



# México y las remesas de los inmigrantes

Dr. Horacio Mercado Vargas



ISBN-13: **978-84-127781-1-3**

@ Los autores de las colaboraciones son responsables de los contenidos expresados en los mismos.

@ ISBN-13: 978-84-127781-1-3

@ Servicios Académicos Intercontinentales S.L.

@ eumed.net

@ Octubre 2023.

## **TABLA DE CONTENIDO**

<b>INTRODUCCIÓN .....</b>	<b>11</b>
<b>CAPÍTULO I.....</b>	<b>15</b>
<b>LA MIGRACIÓN DE MEXICANOS A LOS ESTADOS UNIDOS DE AMÉRICA EN EL CONTEXTO HISTÓRICO.....</b>	<b>15</b>
<b>1.1 Antecedentes Históricos.....</b>	<b>15</b>
<b>1.2 El Programa Bracero.....</b>	<b>17</b>
<b>1.3 La Migración de Mexicanos Hacia Estados Unidos No Se Detiene .....</b>	<b>18</b>
<b>1.4 El Regreso de los Paisanos.....</b>	<b>20</b>
<b>1.5 El Estado de Michoacán Fue la Entidad de México que Más Población Perdió en los Años 2014 y 2015 por la Migración .....</b>	<b>23</b>
<b>1.6 La Migración de Mexicanos al Exterior es una Constante por Varios Años .....</b>	<b>25</b>
<b>1.7 Los Motivos por los que los Mexicanos Migran a los Estados Unidos .....</b>	<b>26</b>
<b>CAPÍTULO II. ....</b>	<b>28</b>
<b>MÉXICO Y LAS REMESAS DE LOS MIGRANTES .....</b>	<b>28</b>
<b>2.1 El Incremento de las Remesas de los Mexicanos.....</b>	<b>28</b>
<b>2.2 Aumento de las Remesas en 20 Años.....</b>	<b>29</b>
<b>2.3 Flujo de Remesas Hacia México .....</b>	<b>30</b>
<b>2.4 Las Remesas de los Migrantes Tienen Impacto Temporal en las Familias .....</b>	<b>32</b>

<b>2.5</b>	<b>La Región Centro-Occidente de México Fue la de Mayores Ingresos por Remesas a Nivel Nacional en el Año 2016.....</b>	<b>35</b>
<b>2.6</b>	<b>Las Remesas Permiten Disminuir la Pobreza .....</b>	<b>37</b>
<b>2.7</b>	<b>Las Remesas son el Motor Económico de México.....</b>	<b>41</b>
	<b>CAPÍTULO III.....</b>	<b>45</b>
	<b>ASPECTOS DE LA EVOLUCIÓN DE LAS REMESAS QUE HA RECIBIDO MÉXICO .....</b>	<b>45</b>
<b>3.1</b>	<b>Análisis de los Ingresos que Tuvo México por las Remesas en el Período 2003-2014 .....</b>	<b>45</b>
<b>3.2</b>	<b>Recepción de Remesas y Su Crecimiento por Estado en el País .....</b>	<b>46</b>
<b>3.3</b>	<b>Los Estados de México y Su Comparativo Internacional en la Recepción de Remesas .....</b>	<b>48</b>
<b>3.4</b>	<b>Para el Estado de Michoacán el Año 2017 Fue el Mejor en la Recepción de Remesas .....</b>	<b>49</b>
<b>3.5</b>	<b>El Estado de Michoacán, Con Sus Regiones, Líder en la Recepción de Remesas.....</b>	<b>50</b>
<b>3.6</b>	<b>Los Estados de Jalisco, Michoacán y Guanajuato Fueron los Principales Receptores de Remesas en el Año 2017.....</b>	<b>51</b>
	<b>CAPÍTULO IV.....</b>	<b>54</b>
	<b>EL CRECIMIENTO DE LAS REMESAS, DE LOS MIGRANTES MEXICANOS, EN VARIOS AÑOS.....</b>	<b>54</b>
<b>4.1</b>	<b>Incremento de Remesas Hacia México en los Años 2014 y 2015 .....</b>	<b>54</b>

<b>4.2</b>	<b>Crecimiento de 4.75% de las Remesas que Llegaron a México en el Año 2015.....</b>	<b>56</b>
<b>4.3</b>	<b>Las Remesas que Llegaron a la Ciudad de Morelia, Michoacán se Incrementaron en 42.86% Entre el Año 2013 y el 2016 .....</b>	<b>57</b>
<b>4.4</b>	<b>Remesas y Migrantes son Fundamentales en el Gasto de Consumo en México.....</b>	<b>59</b>
<b>4.5</b>	<b>La Migración y las Remesas.....</b>	<b>60</b>
	<b>CAPÍTULO V.....</b>	<b>66</b>
	<b>LAS REMESAS Y SU IMPORTANCIA EN EL DESARROLLO .....</b>	<b>66</b>
<b>5.1</b>	<b>Los Migrantes Contribuyen al Desarrollo de las Naciones .....</b>	<b>66</b>
<b>5.2</b>	<b>Las Remesas Han Sido Más Importantes que los Ingresos de PEMEX y de Otros Programas Gubernamentales en México .....</b>	<b>68</b>
<b>5.3</b>	<b>Miles de Menores Migrantes Han Contribuido con Remesas a Sobrellevar la Pobreza Extrema.....</b>	<b>69</b>
<b>5.4</b>	<b>La Gran Mayoría de las Remesas Enviadas a México Proviene de Estados Unidos y Sirven para el Soporte de Millones de Familias de Bajos Ingresos .....</b>	<b>71</b>
<b>5.5</b>	<b>El Caso del Valle del Mezquital y las Remesas .....</b>	<b>72</b>
<b>5.6</b>	<b>Las Familias Mexicanas Dependen de las Remesas.....</b>	<b>74</b>
	<b>CAPÍTULO VI.....</b>	<b>76</b>
	<b>LAS REMESAS AUMENTAN.....</b>	<b>76</b>
<b>6.1</b>	<b>Las Remesas Crecieron en el Año 2016 con Todo y la Amenaza de Deportación ....</b>	<b>76</b>
<b>6.2</b>	<b>México y las Remesas de los Migrantes en América Latina y el Mundo .....</b>	<b>78</b>
<b>6.3</b>	<b>Las Remesas Registraron Récord en 2016.....</b>	<b>82</b>

<b>6.4</b>	<b>Recepción de Remesas en Regiones de México.....</b>	<b>83</b>
<b>6.5</b>	<b>El 66% de los Migrantes Mexicanos que Trabajan en Estados Unidos Enviaron Remesas el Año 2016.....</b>	<b>85</b>
<b>6.6</b>	<b>Aumenta la Entrada de Dinero en México por las Remesas.....</b>	<b>87</b>

## **CAPÍTULO VII. ....88**

### **EL INCREMENTO DEL VOLUMEN DE LAS REMESAS ENVIADAS A MÉXICO88**

<b>7.1</b>	<b>Las Remesas en el Año 2017.....</b>	<b>88</b>
<b>7.2</b>	<b>Ciudades de México a las que Llegaron la Mayoría de las Remesas en los Años 2016 y 2017.....</b>	<b>89</b>
<b>7.3</b>	<b>Las Remesas en América Latina y el Mundo .....</b>	<b>91</b>
<b>7.4</b>	<b>Remesas en el Mundo Fueron Más de 445,000 Millones de Dólares en el Año 2016</b>	<b>95</b>
<b>7.5</b>	<b>Las Remesas a Nivel Global Tuvieron Cifras Muy Altas en el Año 2018.....</b>	<b>97</b>
<b>7.6</b>	<b>Distribución de las Remesas por Entidad Federativa de México en los Años 2016 y 2017.....</b>	<b>99</b>

## **CAPÍTULO VIII.....102**

### **LAS REMESAS EN EL ESTADO DE MICHOACÁN .....102**

<b>8.1</b>	<b>El Estado de Michoacán Fue el Principal Estado Receptor de Remesas en el Primer Semestre del Año 2018.....</b>	<b>102</b>
<b>8.2</b>	<b>Michoacán Siguió Incrementando la Recepción de Remesas .....</b>	<b>103</b>
<b>8.3</b>	<b>El Estado de Michoacán con Incremento en las Remesas en Varios Años .....</b>	<b>104</b>
<b>8.4</b>	<b>Michoacán Recibió un 11.5% Más en Captación de Remesas el Año 2018.....</b>	<b>105</b>

<b>8.5</b>	<b>Michoacán Mantiene la Mayor Captación de Remesas en el Primer Trimestre del Año 2019.....</b>	<b>107</b>
<b>8.6</b>	<b>Aumentan Remesas en Primer Cuatrimestre del Año 2019 en Michoacán.....</b>	<b>108</b>
<b>8.7</b>	<b>Michoacán Recibió 115 Millones de Dólares por Pensiones de Estados Unidos .....</b>	<b>109</b>
<b>8.8</b>	<b>Fueron 10 los Municipios del Estado de Michoacán los que Captaron el 47% de las Remesas en el Período Julio-Septiembre del Año 2019 .....</b>	<b>110</b>
<b>8.9</b>	<b>A Nivel Nacional, el Estado de Michoacán, Fue el Segundo en Captar Más Remesas a Pesar de Covid-19.....</b>	<b>111</b>
<b>8.10</b>	<b>En Estados Unidos Existe Otro Michoacán .....</b>	<b>112</b>
<b>8.11</b>	<b>En 2021 las Remesas, en Michoacán, Incrementaron 9.7%.....</b>	<b>113</b>
	<b>CAPÍTULO IX.....</b>	<b>116</b>
	<b>LOS CAMBIOS EN LAS REMESAS QUE LLEGARON A MÉXICO EN LOS AÑOS 2018 Y 2019.....</b>	<b>116</b>
<b>9.1</b>	<b>México con Pronóstico de Incremento de Remesas en el Año 2018 .....</b>	<b>116</b>
<b>9.2</b>	<b>México Recibió Remesas Récord por 33,677 Millones de Dólares en 2018 .....</b>	<b>117</b>
<b>9.3</b>	<b>El Primer Trimestre del Año 2019 con Aumento de las Remesas de los Migrantes Mexicanos .....</b>	<b>118</b>
<b>9.4</b>	<b>Las Remesas que Llegan a México se Reducen en el Mes de Junio del Año 2019 ..</b>	<b>120</b>
<b>9.5</b>	<b>A México Llega una Cantidad Histórica de Remesas en el Primer Semestre del Año 2019.....</b>	<b>120</b>
<b>9.6</b>	<b>México Reporta Cifra Récord de Remesas en el Mes de Julio de 2019 .....</b>	<b>122</b>

<b>9.7</b>	<b>Las Remesas Enviadas a México por los Trabajadores Migrantes Suben 8.7% en los Primeros Ocho Meses del Año 2019 .....</b>	<b>124</b>
<b>9.8</b>	<b>En el Mes de Octubre de 2019, las Remesas que Llegaron a México Tuvieron un Incremento de 3.6% .....</b>	<b>125</b>
<b>9.9</b>	<b>México Obtuvo la Quinta Comisión Más Alta por el Envío de Remesas en comparación con los Países de América Latina .....</b>	<b>125</b>
<b>9.10</b>	<b>Cifra de Remesas de Enero-Octubre 2019 Supero un 8.5% a lo Registrado el Mismo Periodo del Año Anterior .....</b>	<b>126</b>
<b>9.11</b>	<b>Las Remesas que Llegan a México Rebasaron la Inversión Extranjera en 2019 ...</b>	<b>127</b>
<b>9.12</b>	<b>Los Trabajadores Migrantes Mexicanos le Dan Dinamismo a la Economía Nacional .....</b>	<b>129</b>
<b>9.13</b>	<b>Una Cifra Récord de Remesas en 2019: 36,048 Millones de Dólares Enviaron los Mexicanos Migrantes .....</b>	<b>132</b>
<b>9.14</b>	<b>Las Remesas en los Años 2018 y 2019 .....</b>	<b>134</b>
<b>9.15</b>	<b>Las Remesas Recibidas por Entidad Federativa en los Años 2018 y 2019 .....</b>	<b>136</b>
	<b>CAPÍTULO X.....</b>	<b>138</b>
	<b>LAS REMESAS DE MIGRANTES MEXICANOS EN EL AÑO 2020.....</b>	<b>138</b>
<b>10.1</b>	<b>Los Mexicanos Enviaron Más Remesas en Mayo del 2020, a Pesar de la Pandemia .....</b>	<b>138</b>
<b>10.2</b>	<b>La Pandemia del Covid-19 no Impidió a los Trabajadores Migrantes Mexicanos en Estados Unidos Incrementar los Envíos.....</b>	<b>139</b>



<b>10.3</b>	<b>En el Mes de Julio del Año 2020 las Remesas Suben .....</b>	<b>140</b>
<b>10.4</b>	<b>Las Remesas Superan los Apoyos Sociales, en el Mes de Agosto del 2020 Crecieron un 9.3% .....</b>	<b>141</b>
<b>10.5</b>	<b>Aumentan las Remesas un 15% en Septiembre del 2020 .....</b>	<b>142</b>
<b>10.6</b>	<b>El Envío de Remesas Siguió Creciendo en 2020 pese a la Pandemia .....</b>	<b>142</b>
<b>10.7</b>	<b>Para el Presidente de México Llegaron entre 3,500 y 3,800 Millones de Dólares Mes a Mes de Remesas en el Año 2020.....</b>	<b>143</b>
<b>10.8</b>	<b>Las Remesas Crecieron de Enero a Octubre del Año 2020 un 10.4% .....</b>	<b>144</b>
<b>10.9</b>	<b>Las Remesas que Llegaron a México Aumentaron en el Mes de Noviembre del Año 2020.....</b>	<b>144</b>
<b>10.10</b>	<b>México Recibió 40,604.6 Millones de Dólares, en Remesas en el Año 2020.....</b>	<b>145</b>
<b>10.11</b>	<b>El Envío de Remesas de los Trabajadores Migrantes Mexicanos Fue Más Elevado a Pesar de Que la Pandemia Generó Crisis Económica .....</b>	<b>147</b>
<b>10.12</b>	<b>Que Ciudades de México Recibieron Más Remesas .....</b>	<b>149</b>
<b>10.13</b>	<b>El Estado de Jalisco Fue Líder en Captación de Remesas Durante el 2020 .....</b>	<b>150</b>
<b>10.14</b>	<b>Los Migrantes del Estado de Guerrero, Fueron Quienes Sufrieron Mas en los Estados Unidos, como Consecuencia de la Crisis Provocada por el Covid-19 .....</b>	<b>152</b>
<b>10.15</b>	<b>Los Trabajadores Migrantes Mexicanos han Sido Esenciales en Estados Unidos Durante la Crisis por la Pandemia .....</b>	<b>153</b>
<b>10.16</b>	<b>La Violencia Dio lugar a que el Estado de Michoacán Tuviera la Más Grande Cantidad de Personas Desplazadas en México.....</b>	<b>154</b>

<b>10.17 Remesas Han Sido Constantes en la Pandemia.....</b>	<b>155</b>
<b>CAPÍTULO XI.....</b>	<b>157</b>
<b>MÉXICO Y LAS REMESAS EN EL AÑO 2021.....</b>	<b>157</b>
<b>11.1 Las Remesas Aumentaron 39.1% en Abril del 2021.....</b>	<b>157</b>
<b>11.2 Los Migrantes Mexicanos han Trabajado en Áreas de la Economía Fundamentales, Durante la Pandemia, en la Vecina Nación del Norte .....</b>	<b>158</b>
<b>11.3 México Recibe Récord de Remesas en Junio de 2021.....</b>	<b>160</b>
<b>11.4 En julio del 2021 México recibió incremento de remesas.....</b>	<b>160</b>
<b>11.5 Las Remesas del Mes de Agosto del 2021 .....</b>	<b>161</b>
<b>11.6 Beneficios de las Remesas que Llegaron a México de Enero a Agosto del 2021 .....</b>	<b>162</b>
<b>11.7 Los Beneficios en el Aumento de las Remesas que Recibe México.....</b>	<b>163</b>
<b>11.8 De Enero a Septiembre del 2021 las Remesas Llegaron a México con Incremento del 41%.....</b>	<b>163</b>
<b>11.9 El Estado de Michoacán con Aumentó del 22% en la Recepción de Remesas, solo Superado por Jalisco.....</b>	<b>165</b>
<b>11.10 Las Remesas Aumentan 7.3 % en el Año 2021 en los Países de Ingreso Bajo y Mediano.....</b>	<b>166</b>
<b>11.11 México Recibe Remesas con Nuevo Máximo Histórico en el Mes Octubre del Año 2021.....</b>	<b>167</b>
<b>11.12 Migrantes Mexicanos Superan Cifras en el Envío de Remesas en el Año 2021 .....</b>	<b>169</b>

<b>11.13 México se Mantenía como Uno de los 10 Países como Receptor de Remesas en el Mundo .....</b>	<b>170</b>
<b>11.14 Las Remesas Recibidas en México en el Lapso Enero-Noviembre del 2021 Llegaron 46,833 Millones de Dólares .....</b>	<b>171</b>
<b>11.15 En el Año 2021 México Recibió Remesas con 27% de Incremento.....</b>	<b>172</b>
<b>11.16 Para el Banco Mundial, México Ocupo el Segundo Lugar Mundial como Receptor de Remesas en 2021.....</b>	<b>174</b>
<b>REFLEXIONES Y CONCLUSIONES FINALES.....</b>	<b>177</b>
<b>BIBLIOGRAFÍA.....</b>	<b>184</b>

## INTRODUCCIÓN

Este libro es el resultado de más de cinco años de investigación y análisis, de la relación entre los trabajadores migrantes mexicanos y las remesas que envían a sus familias en el país. Para México las remesas de los migrantes mexicanos, que residen en el exterior, han sido y son un elemento fundamental en el desarrollo del País y el equilibrio de las finanzas; fundamentales en el combate a la pobreza, al desempleo, al factor de la microinversión y de gran importancia en el país.

Las remesas son sobre todo una variable de estabilidad, fuente fundamental en la sobrevivencia de millones de familias mexicanas. Es de gran trascendencia para México, el hecho de que en los últimos años se han ido incrementando el porcentaje de las remesas que envían los mexicanos del exterior a sus familias que residen en territorio nacional.

Ahora que la pandemia ha puesto en el ojo del huracán muchas cosas, se puso de manifiesto que los envíos de los trabajadores migrantes mexicanos en Estados Unidos, han sido y son importantes en la economía de México, ya que permiten a sus familias, en el país, tener acceso a recursos para atender sus necesidades básicas y contribuir al desarrollo local y nacional. En los últimos años se ha podido ver la trascendencia que tienen, para todo el contexto de México, esas remesas.

A nivel mundial, en el año 2021, la India ocupó el primer lugar en la recepción de remesas con 89,000 millones de dólares, México es el segundo país receptor con más de 54,000 millones de dólares, China ocupa la tercera casilla como receptor con poco más de 53,000 millones de dólares.

**El Propósito de Este Libro es:**

- Destacar la importancia que tienen las remesas que los mexicanos, que residen en el exterior, envían a sus familiares en México.
- Identificar la influencia de las remesas en el desarrollo de México.
- Conocer los contextos de negocios de las remesas.
- Identificar el gasto de las remesas en el consumo familiar.

De tal manera que este libro se integra por once capítulos, conclusiones y reflexiones, en los que se destacan aspectos y características de la gran trascendencia y relevancia que tienen los envíos de remesas a México, que realizan los trabajadores migrantes mexicanos en el exterior.

En términos generales hubo elementos que permitieron que las remesas que llegaron a México se incrementaran a pesar de la pandemia, entre los que se pueden mencionar:

- Los estímulos fiscales.
- La transición del dinero en efectivo al dinero digital para el envío de remesas, y de los canales informales a los formales,
- Los tipos de cambio;
- La estabilidad laboral de los trabajadores migrantes.
- Otros factores que han contribuido al sólido crecimiento de las remesas son la determinación de los migrantes por ayudar a sus familias en épocas de necesidad.
- La recuperación económica en Europa y Estados Unidos.

Las remesas continúan siendo vitales para las personas pobres y vulnerables. Estas permiten ayudar a satisfacer la creciente necesidad de las familias, de contar con medios de subsistencia. Las remesas deben considerarse muy significativas para muchos países, sobre todo para México.

En casi todas las regiones del planeta hubo un aumento de remesas. Tales incrementos fueron de 21.6 % en América Latina y el Caribe, de 9.7% en Oriente Medio y Norte de África, de 8% en Asia meridional, de 6.2% en África al sur del Sahara y de 5.3% en Europa y Asia central. Pero en Asia oriental y el Pacífico hubo una disminución de 4.0%, excepto China, en este el aumento fue de 1.4 % en esa región.

El incremento de los envíos de recursos financieros fue el resultado de la recuperación económica de Estados Unidos y que los trabajadores migrantes, oriundos de América Latina y el Caribe, enviaron más remesas a sus países de origen buscando apoyarlos por los desastres naturales que sufrieron.

Para muchos países las remesas son el medio de subsistencia en los hogares, con lo que pueden atender gastos en alimentación, salud y educación.

Es importante señalar que, en el año 2021, fueron cinco países los principales receptores de remesas, estos fueron:

- India.
- México.
- China.
- Filipinas.
- República Árabe de Egipto.

La pandemia ha provocado una crisis en el crecimiento mundial, por lo que las remesas hacia los países de ingreso bajo y mediano se incrementaron. Esto obliga a que las políticas de los países tienen que buscar que el flujo de remesas se mantenga y que aumente el acceso a servicios bancarios para los migrantes y los proveedores de servicios de remesas.

La invasión de Rusia a Ucrania es un golpe a la economía mundial y a la recuperación que se venía dando desde el año 2021, ahora se tiene la pandemia y la guerra y sus consecuencias como la creciente inflación.

## **CAPÍTULO I.**

### **LA MIGRACIÓN DE MEXICANOS A LOS ESTADOS UNIDOS DE AMÉRICA EN EL CONTEXTO HISTÓRICO**

#### **1.1 Antecedentes Históricos**

Los mexicanos han visualizado, desde hace muchos años, que el migrar hacia Estados Unidos les proporcionará una forma de vida que les permita vivir con ingresos para poder vivir con decoro ellos y sus familias. Por lo que la migración de los mexicanos hacia ese país tiene su origen el siglo XIX. Fenómeno que es el resultado de toda una gama de factores, entre los que podemos mencionar el expansionismo norteamericano (Mercado Vargas , Causas y consecuencias de la migración de mexicanos a los Estados Unidos de América, 2009).

Una vez que México se independizo de España, su territorio se formaba por: su territorio actual, una buena parte de América Central y una gran porción de lo que actualmente es Estados Unidos. Territorios que fue perdiendo por distintas causas. En el caso de las áreas del norte: perdió territorio por la secesión de Texas, en 1837; después de una guerra con EUA, perdió Texas, Nuevo México, la Alta California, etc. Lo que inició que ciudadanos de origen mexicano se quedaran en esos territorios.

Ya desde fines del siglo XIX y principios del XX se hizo más fuerte la migración de mexicanos hacia el vecino país del norte. Más adelante sigue en aumento debido al despojo de sus tierras. Y en los años siguientes se presentan dos elementos en este contexto: factores que los hacen dejar México y la demanda de mano de obra que se expresa en los Estados Unidos de América. Con el crecimiento y la expansión norteamericana y el crecimiento económico, entre los años de 1880 a 1890 y principios del siglo XX, los terratenientes y contratistas del vecino país buscan



mano de obra mexicana, para trabajar en: los grandes sembradíos de algodón y de otros cultivos; en los ferrocarriles y las minas; en la industria maderera y otras de extracción.

Los trabajadores mexicanos eran buscados y contratados por terratenientes y contratistas para diversos tipos de actividades económicas: del campo, la industria, las ciudades del medio oeste de Estados Unidos buscaban atraerlos. Cabe señalar que estos trabajadores mexicanos ocupaban los peores, los más peligrosos, sucios y más humildes trabajos, sus salarios eran más bajos que los de los trabajadores norteamericanos.

Entre 1910 y 1911 (la Revolución Maderista), la migración hacia Estados Unidos aumentó por el clima de tensión que vivía México. Pero durante el período constitucional del presidente Madero (1912-1913), disminuyó la migración. El mandato de Madero, que debía durar hasta el 30 de noviembre de 1916, pero su asesinato causó fuertes corrientes migratorias que crecieron de manera acelerada a medida que se fortalecía el movimiento revolucionario, esa migración de mexicanos hacia el vecino país del norte pudo disminuir hasta 1917, que fue el año en que Carranza tomó el poder y se promulgó una nueva Constitución (Durand, 1994).

Según los datos que se tienen de los años 1900 a 1910, se calcula que fueron más de un millón de mexicanos los que migraron hacia el vecino del norte. Lo anterior como consecuencia de: la búsqueda de refugio por la Revolución Mexicana y en busca de un empleo que les proporcionara mejores condiciones de vida (Mercado Vargas , Causas y consecuencias de la migración de mexicanos a los Estados Unidos de América, 2009).

Durante la Primera Guerra Mundial, se generó una gran demanda de trabajadores mexicanos en los sectores productivos de Estados Unidos, lo que dio lugar a que miles de connacionales fueran a laborar a sus campos y a sus fábricas, remplazando a los trabajadores norteamericanos enrolados por la guerra, que dejaban gran cantidad de vacantes en el mercado de trabajo. Los agricultores

estadounidenses, pidieron a su gobierno un programa de contrataciones a corto plazo y así ingresaron 70,000.00 trabajadores mexicanos, a este programa se le llamo: Programa de Trabajadores Temporales o Primer Programa Bracero. En los años que van de 1917 a 1921, también, fueron requeridos obreros para que trabajaran en la reparación y mantenimiento del sistema ferroviario y muchas otras actividades más (Mercado Vargas , Causas y consecuencias de la migración de mexicanos a los Estados Unidos de América, 2009).

El periodo de la Revolución Cristera, entre los años de 1926 y 1929, fue otra etapa de emigración de los mexicanos hacia Estados Unidos. Se calcula que para 1930, un millón y medio de mexicanos ya vivían en ese país. La corriente migratoria mexicana, nunca se ha interrumpido, lo que significa que ha existido una relación de los trabajadores migrantes de México y los empleadores norteamericanos, contexto que ha persistido a lo largo de la historia.

La situación en el campo cambió, gracias al gobierno de Lázaro Cárdenas, en el estado de Michoacán primero cuando fue gobernador de la entidad (1928-1932) y, después como presidente de la República (1934-1940), llevando al agrarismo a su máxima expresión.

## **1.2 El Programa Bracero**

Con la Segunda Guerra Mundial, el flujo de la emigración mexicana a Estados Unidos se incrementa, dado que se presenta la necesidad de mano de obra de los mexicanos, como consecuencia de que se hace imperioso incrementar la producción, ya que los norteamericanos, tenían buen parte de su fuerza productiva propia en la guerra, surge el Programa Bracero, para reemplazar la mano de obra norteamericana que se encontraba ocupada.

En el año de 1942 inició el Programa Bracero, por el que se crearon miles de contratos para las agroindustrias estadounidenses. Este Programa estuvo vigente hasta el 31 de diciembre de 1964,

debido a que el presidente Kennedy, lo dio por terminado, y lo concluyo definitivamente. A partir de entonces no hubo más acuerdos de esta índole.

Más adelante, el ingreso de mexicanos braceros se dio bajo la protección de la Ley Pública 414, a partir de ese momento no se volvió a contratar legalmente a los mexicanos que iban a trabajar a aquel país.

Lo que no significó de ninguna manera el fin de la migración de mexicanos, por las condiciones imperantes en México, el proceso siguió el mismo comportamiento, pero se incrementó aún más. Así, se inicia un periodo de la migración indocumentada, que abarcó los siguientes 22 años (1964-1986), y a partir de entonces a los trabajadores mexicanos ya no se les llamó braceros, se les cambió el nombre por el de ilegales. Es evidente que, se presentó una migración acelerada, como consecuencia de las crisis económicas, que a lo largo de varias décadas ha tenido que atravesar México. Indudablemente que, al no encontrar expectativas favorables, muchos mexicanos de toda la Geografía Nacional, tanto de áreas rurales como urbanas, salen de sus lugares de origen en busca de nuevas oportunidades, hacia el vecino país del norte (Mercado Vargas , Causas y consecuencias de la migración de mexicanos a los Estados Unidos de América, 2009).

### **1.3 La Migración de Mexicanos Hacia Estados Unidos No Se Detiene**

A los mexicanos migrantes, no les ha preocupado la manera en que se puedan trasladar a ese país. Lo que realmente importa es poder llegar y emplear cualquier medio para tal fin, lo que da lugar a que en muchas ocasiones se exponen a: perder la vida, ya sea en el desierto, en el río Bravo o a manos de polleros y norteamericanos.

A partir de 1965 prácticamente desapareció de las agendas de discusiones bilaterales, Estados Unidos-México, el tema de los trabajadores migratorios. Después de ese año técnicamente

ya no hubo braceros, como trabajadores contratados legalmente para labores temporales en los Estados Unidos. Aunque, bajó considerablemente la emigración legal hacia aquel país, después de terminarse los convenios de braceros, el número de trabajadores mexicanos que migraban a Estados Unidos lo hacía sin documentos, y la cantidad de migrantes empezó nuevamente a crecer, lo que fue resultado una vez más de los factores señalados, en los antecedentes históricos: las condiciones de baja productividad del país; la mala distribución de la riqueza; la falta de empleo; los bajos salarios; etc., factores que han contribuido a que mucha gente emigre hacia el vecino país. Sobre todo: la inestabilidad y pobreza se distinguen como factores que influyen en que los mexicanos busquen en otra parte un mejor nivel de vida; ese movimiento disminuye cuando mejora la economía nacional, lo que se refleja en una mejora social, es entonces, cuando se llega a ver un rápido decremento de las cifras de migración.

Durante muchos años México ha tenido y ha pasado por numerosas crisis, que no se han atendido adecuadamente, lo que da lugar a que muchos mexicanos tengan que migrar hacia el vecino país del norte, buscando mejores oportunidades y condiciones de vida. La migración de mexicanos hacia EUA se presentó durante las décadas del siglo XX, y sigue en las primeras décadas del siglo XXI.

De acuerdo con varios estudios se ha podido detectar que, si en el pasado el origen de tales migrantes lo encontrábamos en las áreas rurales, la situación ha cambiado y ahora proceden de áreas urbanas. Lo que es cierto es que los mexicanos que emigran hacia el norte tienen como causas principales: la falta de oportunidades en su propio país; no encontrar expectativas favorables, lo que implica que tengan que salir de México, buscando mejores condiciones de vida, para ellos y sus familias (Durand, 1994).

#### **1.4 El Regreso de los Paisanos**

Los millones de mexicanos que desde hace muchos se quedaron o que buscaron la manera de ingresar a los Estados Unidos, las causas de eso son de distinta índole, sobre todo que la mayoría no encuentran en México las condiciones adecuadas para subsistir, por lo que se ven obligados a ir en busca de mejores oportunidades en el vecino país del norte; buscan perseguir el sueño americano, que sólo alcanzan una parte de los migrantes, y los que no lo alcanzan, escogen otras alternativas como:

- Ingresan al Ejército, con lo que se convierten en soldados al servicio de las fuerzas armadas de esa nación, participan en alguna de las intervenciones que realiza ese país en alguna región del planeta. Como una consecuencia de que los Estados Unidos se ha involucrado en varias guerras. Esa nación ha buscado extender su influencia planetaria y conseguir concesiones de distinta índole.
- Realizar los trabajos más pesados, ya que otros grupos se niegan a realizar este tipo de labores que son más duros y exigen más esfuerzo, los patrones son los más beneficiados.

Para los mexicanos migrantes en aquella nación del norte, como para los de otras regiones, su adaptación a la sociedad norteamericana es todo un proceso. Sin embargo, su gran anhelo de encontrar mejores condiciones de vida, les permiten acoplarse a las condiciones y características que encuentran en esa sociedad norteamericana. Ellos son los que realizan los trabajos más duros y pesados, con lo que contribuyen con la sociedad norteamericana de manera muy significativa, con sus aportaciones para la construcción de esa nación. Cabe señalar que los mexicanos que logran ubicarse en el contexto de la sociedad norteamericana y trabajar, de los ingresos que obtienen ahorran y los envían a sus familiares en México.

Se ha podido observar que muchos migrantes mexicanos, que tuvieron que irse de su patria a buscar ganarse la vida en otro lado, han logrado ser miembros destacados en la sociedad norteamericana por sus actividades económicas en el vecino país del norte, lo que les permite distinguirse como hombres de empresa, que de manera relevante contribuyen a la construcción de ese país (Cisneros Madrid, 2018).

Muchos sectores de la población de México tienen condiciones muy críticas, lo que ha sido resultado del modelo neoliberal. Lo que ha dado lugar a que el crecimiento que ha tenido el país en los últimos treinta años ha sido deficiente y se ha perjudicado a millones de sus habitantes que están en niveles de pobreza. Como consecuencia del modelo económico aplicado, México ha tenido que importar: petróleo crudo, maíz y otros productos necesarios.

Por otro lado, el entonces presidente electo de México, Andrés Manuel López Obrador, señalaba: “hace más de treinta años no se construye una refinería en el país. En México existe una gran corrupción que hay en todos los sectores, afecta de manera fuerte al país, lo que es uno de los temas más preocupantes. De acuerdo con la clasificación de la organización no gubernamental Transparencia Internacional, se ha colocado a México en el lugar 135 a nivel mundial por su corrupción. Como consecuencia de que muchos sectores de la población tienen serias carencias y viven marginados y en la pobreza, lo que ha llevado a la descomposición social y a la inseguridad. Las opciones no eran muchas, una de ellas era la migración a los Estados Unidos. Esos mexicanos tuvieron que irse a buscar la vida, una de esas opciones fue la migración. De tal manera que ahora, los migrantes envían a sus familiares en el país 28 mil millones de dólares, esas remesas son la principal fuente de ingresos para México (López Obrador , 2018).

Durante varios meses de varios años, particularmente del 2017 y 2018, se podía ver a migrantes mexicanos regresar por distintas rutas y medios de los estados del vecino país del norte, con destino a la frontera de México y proseguir con rumbo a sus entidades de origen.

El regreso de miles de mexicanos fue el resultado de las consecuencias que les podrían haber ocasionado las políticas migratorias, que empezó a desarrollar el gobierno norteamericano del entonces presidente Trump. Los miles de migrantes mexicanos que volvían a su país, consideraban que de permanecer en esa nación les podrían haber hecho algo, como consecuencia de las políticas migratorias que buscaban cerrar la frontera de ese país a los migrantes.

Y es que en los Estados Unidos los esfuerzos en contra de los migrantes se manifestaron de diversas formas: como ejemplo está el mes de octubre de 2017, en el que se dieron 143,470 arrestos de indocumentados, lo que representó un incremento del 30% respecto al mismo mes del año anterior.

Muchos migrantes retornaron, que en el caso del estado de Michoacán se pudo observar que se fue dando una tendencia significativa en los años 2013, 2014, 2015, 2016 y 2017 con las cifras siguientes:

- Con 22 mil retornados en 2013.
- Con 20 mil en 2014.
- Con 18 mil en 2015.
- Con cerca de 20 mil en 2016.
- Con 17 mil en 2017.

Como se puede observar en el año 2017, la cantidad de deportados fue menor que en los años anteriores, como consecuencia de la reducción de la migración, lo que fue producto de varios factores: la gran dificultad de cruzar la frontera; la poca posibilidad de encontrar trabajo; las

políticas migratorias de Donald Trump; la cantidad de encarcelamientos; el miedo; etc., (Molina, 2018).

Por otro lado, en el año 2016, el estado de Michoacán ocupó el primer lugar en paisanos mexicanos deportados, con una cantidad de 19,900 personas que fueron devueltas a su patria, esto de acuerdo con la información proporcionada por la Delegación en la entidad del Instituto Nacional de Migración (INM).

De las 17,000 personas que regresaron al estado de Michoacán, en el año 2017, el 96% eran de origen michoacano, el resto procedían de otras entidades: del estado de México, del estado de Jalisco y otros estados del país.

Buscando posibilidades de conseguir empleo, se puede apreciar que buena parte de los repatriados no regresaron a sus lugares de origen, se establecieron en ciudades como Morelia, Uruapan, Lázaro Cárdenas y Apatzingán. El 10 por ciento del total nacional de personas que fueron devueltas a México, eran de origen michoacano (Alfaro, Quadraín, 2016).

### **1.5 El Estado de Michoacán Fue la Entidad de México que Más Población Perdió en los Años 2014 y 2015 por la Migración**

En México fue el estado de Michoacán en el que fue visible la mayor pérdida de población, como resultado de la migración internacional en los años: 2014 y 2015, según la información de los datos recabados por el Instituto Nacional de Geografía y Estadística (INEGI), como resultado de que muchos michoacanos tenían que abandonar la entidad como resultado de diversas causas y factores.

Así tenemos que:



- Con una reducción de su población de 136.1 personas por cada 10 mil habitantes, Michoacán fue el estado del que más salió población, por eso se presentó tal saldo neto migratorio (SNM) del período citado.
- Le siguieron Zacatecas, con un SNM de 115.8.
- Durango con 108.8.
- Guanajuato tuvo 108.
- Baja California con 75.5.
- Tamaulipas con 72.9.
- San Luis Potosí con 66.3.
- Aguascalientes tuvo 60.4.
- Nayarit con 57.1.
- Chihuahua con 51.2 personas.
- Puebla con 21.1 personas.
- Sinaloa con 18.1.
- Hidalgo con 17.4.
- Campeche tuvo 15.7.
- Veracruz con 15.4.
- Tabasco con 11.3.
- Sonora con 10.
- Baja California Sur con 7.4.
- Yucatán perdió sólo 4.4 personas.

En contraste: Quintana Roo fue la única entidad con ganancia de población a causa de la migración internacional, con 5.3 personas por cada 10 mil habitantes.

En general para México, el SNM en el año 2015 mostró una pérdida neta de población, aproximadamente 22.3 personas por cada 10 mil habitantes. Esto implica que 20 entidades se colocaron por arriba de la media nacional de impacto en la población de la migración internacional, con un rango de reducción de 136.1 a 23.7 personas por cada 10 mil habitantes (Alfaro, Quadratin, 2017).

## **1.6 La Migración de Mexicanos al Exterior es una Constante por Varios Años**

Se pudo visualizar que la tasa de migración de mexicanos al exterior, del segundo trimestre de 2015 al primer trimestre de 2016 fue de 36.2 personas por cada 10,000 habitantes, mientras que en 2010 la tasa se ubicó en 38.5 habitantes por cada 10 mil.

Es evidente que el incremento en la pérdida de población mexicana responde a que los niveles de emigración de mexicanos se han mantenido en niveles casi constantes, mientras que la tasa de inmigración presentó una reducción especialmente entre 2011 y 2015.

Las entidades que reportaron la mayor salida de población fueron:

- Michoacán.
- Zacatecas.
- Durango.
- Guanajuato.
- Baja California.

La principal causa de la emigración de los mexicanos ha sido la búsqueda de trabajo, según se declara en 60% de los casos. Aunque existen otras causas de la población para emigrar como: unión o separación matrimonial y problemas de inseguridad, lo que representó el 15%.

Con el paso de los años se fueron dando cambios en la tendencia, es el caso de las mujeres que han emigrado, en el año 2008 por cada 100 mujeres que salían de México, lo hacían 356

hombres, la tendencia fue cambiando, en año 2016, el número de hombres que salían de México era de 208, por cada 100 mujeres que emigraron.

Otra tendencia que se dio de forma muy marcada fue que la población que emigraba hacia el vecino país era cada vez más joven. Lo que se pudo constatar en el año 2015, en que la edad promedio de emigración era de 28.5 años, en comparación con el año 2008, en el que la edad promedio de los migrantes fue de 30.3 años (Martínez T. , 2017).

### **1.7 Los Motivos por los que los Mexicanos Migran a los Estados Unidos**

Según las encuestas y estudios realizados por varias organizaciones, los diversos motivos que dan lugar a la migración de mexicanos a Estados Unidos es el resultado de diversos factores, entre los que se pueden mencionar:

- Buscar mejores condiciones de vida.
- Cambios en las familias.
- Situaciones económicas, culturales, sociales, políticas.
- Violencia o inseguridad.
- Desastres naturales.

Los datos de las investigaciones señalaron varias causas de la migración de mexicanos al vecino país del norte, el periodo comprendido entre los años de 2008 a 2015, tales factores que dieron lugar a la salida de la población del país fueron:

- Trabajo.
- Reunirse con la familia.
- Estudios.

Sin duda alguna, la principal causa para migrar que tuvieron los mexicanos, hacia el norte de la frontera, fue el trabajo, lo que representó el mayor porcentaje, esto es que, en el año 2015, tal

porcentaje fue de 60.3%, para el año de 2008 fue el 77.4%. Pero en el año 2015 otros elementos dieron lugar a la migración de mexicanos, estos fueron:

- Para reunirse con la familia.
- Realizar estudios.

En cuanto se refiere al nivel de escolaridad de los migrantes mexicanos, se pudo observar que se fue incrementando el número de paisanos que contaban con un nivel de educación media superior o superior, sin embargo, la mayor parte de los migrantes nacionales tenían un nivel de educación básica, o bien no tenían estudios.

De acuerdo con acuerdo con una Encuesta Nacional de Ocupación y Empleo (ENOE), elaborada por el Instituto Nacional de Estadística y Geografía (INEGI), los migrantes mexicanos que no tenían escolaridad o que contaban con la educación básica tuvieron una disminución de un 72.9% en 2008 a un 63.8% en el año 2015. Y por otra parte los migrantes con educación media superior o superior pasaron del 27.1% en 2008 al 35.9% en el año 2015 (Zuñiga, 2018).

## **CAPÍTULO II.**

### **MÉXICO Y LAS REMESAS DE LOS MIGRANTES**

#### **2.1 El Incremento de las Remesas de los Mexicanos**

Las remesas de los mexicanos, que viven y trabajan en Estados Unidos, que envían a México se han ido incrementando en el transcurso de los años. De acuerdo con el Banco Interamericano para el Desarrollo (BID): en el año 2006 México recibió unos 23 mil millones de dólares, cifra que representó un 15% más que en año 2005. Eso le permitió a México, a nivel de América Latina, ubicarse en el primer lugar, en la recepción de remesas.

Las remesas que los mexicanos del exterior envían al país, se han ido incrementando en transcurso de los años. Para el año 2001, las remesas recibidas en México llegaron a 10 mil millones de dólares, lo que era igual a lo que por concepto de turismo ingresaba al país (Mercado, 2006).

México tuvo, en el año 2005, ingresos por turismo por el orden de 11,755 millones de dólares, y por otra parte los envíos de remesas de los mexicanos en el exterior se acercaron a los 20 mil millones, fue muy visible el incremento de las remesas que enviaron los mexicanos desde el exterior al país.

Para el año 2006, de acuerdo con cifras publicadas por el Banco Interamericano para el Desarrollo, México ocupaba el tercer lugar a nivel mundial, por las remesas que enviaban sus nacionales que trabajan en el exterior, sólo era superado por China y la India. Y de acuerdo con ciertas estimaciones México debería canalizar todos los recursos por concepto de remesas por el sistema financiero formal, recursos con los que debería crear oportunidades y mayores facilidades para invertir, dado que uno de cada cinco mexicanos estaba recibiendo con regularidad remesas.

Ese mismo año, 2006, la entonces presidenta del Banco Mundial de la Mujer, Nancy Barry, destacó que México, había conseguido hacer que el dinero que provenía del exterior entrara al sistema financiero y, que una parte se quedaba allí para ahorro o inversión productiva. Asimismo, Barry, señaló que sólo uno de cada tres mexicanos que recibían dinero del exterior tenía cuenta bancaria propia, por lo cual: el dinero entraba y salía sin que un solo dólar, a no ser por la tasa de servicio que se cobrara, se quedaba en el banco.

Por otro lado, también, hizo referencia que en esos años se había presentado un cambio de mentalidad en México, puesto que los bancos descubrieron el gran mercado que durante tantos años no atendieron. Considero que algunas instituciones financieras como Banorte y el Banco Azteca habían incursionado en el rubro y destacando que hasta ese año podrían llegar al 30% del segmento.

Nancy Barry, quien se desempeñaba como presidenta del Banco Mundial de la Mujer desde 1990, al participar en la 47 Asamblea Anual de Gobernadores del BID, que se celebró del 3 al 5 de abril del 2006, en la que los delegados de varios países, discutieron temas relacionados con la migración y las remesas, destacó: “México es de los cuatro principales generadoras de micronegocios en la región, esto hace más urgente que genere ofertas accesibles para captar inversión productiva (Mercado, 2006).

## **2.2 Aumento de las Remesas en 20 Años**

De acuerdo con la Comisión Económica para América Latina y el Caribe (CEPAL), el envío de remesas, por parte de los inmigrantes latinoamericanos, crecieron 35 veces entre 1980 y 2004 al pasar de 1,000 millones de dólares a 40,000 millones de dólares.

La CEPAL, realizó un estudio denominado: “Migración Internacional, Derechos Humanos y desarrollo en América Latina y el Caribe”, que se presentó en su 31 período de sesiones,

celebrado en Montevideo en marzo del 2006. El estudio señala que el notable aumento y la considerable magnitud de las remesas tienen consecuencias macroeconómicas en varios países. El documento apuntó: la región aglutina la mayor parte de las remesas del mundo, que han sido objeto de iniciativas en muchos países, además de las que promueven los organismos internacionales., y añadió: las remesas demuestran que las estrategias de los trabajadores migrantes tienen un potencial simbólico de vinculación y representan un sustrato material de apoyo a la economía de los países, que desafía a las políticas públicas.

El citado organismo acotó que se comenzó a reconocer que la importancia de las remesas, como fondo de inversión son la otra cara de la moneda de la falta de fuentes de financiamiento de la inversión productiva, tanto pública como privada. El informe del Organismo de Naciones Unidas indicó que esos envíos: eran un fenómeno social y económico que se focalizaba en un número reducido de países. De tal manera que México, Brasil y Colombia concentraban más del 60% del total de las remesas recibidas en la región (Mercado, 2006).

### **2.3 Flujo de Remesas Hacia México**

En el flujo mundial de remesas del año 2006, México ocupó el tercer lugar en la captación de estos ingresos, por debajo de la India y China y por encima de países como Filipinas, Francia, España, Alemania, Polonia, Nigeria y Egipto.

Para el año 2007, México tuvo una captación del 7.1% del total de remesas a nivel mundial, y de acuerdo con las estimaciones del año 2008 concentró el 6.1%.

En los años en comentario México ocupó el primer lugar en la captación de remesas entre los países de América Latina. Para el año 2008, el flujo total de estos ingresos, para el continente americano, se estimaron en 61,267 millones de dólares, de los cuáles, México concentró 25,145

millones de dólares, lo que representó el 41% del total de remesas que ingresaron a nuestro continente.

En el año 2008 los estados de Estados Unidos, donde se generaron los flujos de remesas más importantes y que posteriormente se destinaron hacia los países de América Latina fueron los siguientes: California, Arizona, Texas, Georgia, Florida, Illinois, Nueva York, Virginia, Carolina del Norte, Nueva Jersey y Connecticut.

De acuerdo con el Banco de México, durante el periodo 2007-2009, el flujo de remesas que captaron los hogares del país fue de 65,898.56 millones de dólares, los cuales se repartieron de la manera siguiente: (BM, 2008):

- En el 2007 se captaron 26,068.7 millones de dólares.
- En el 2008 se captaron 25,137.4 millones de dólares.
- Durante enero-agosto del 2009 se captaron 14,692.5 millones de dólares.

En el año 2008, la captación del flujo de remesas familiares se redujo en 931.3 millones de dólares con respecto a los ingresos obtenidos en el año 2007. Asimismo, durante el periodo de enero-agosto de 2009 se captaron 2,171.8 millones de dólares menos que los obtenidos durante el periodo de enero- agosto de 2008 (BM, 2009).

Del análisis de la captación de remesas, en esos años, se puede obtener lo siguiente:

- Entre el año 2007 y el 2008 se redujeron en 3.57%;
- Del periodo de enero-agosto de 2008 al periodo de enero agosto de 2009 se redujeron en 12.88%.
- De agosto de 2008 a agosto de 2009 se redujeron en 15.12%.

Para el primer semestre de 2009, los cinco estados del país que captaron más remesas familiares fueron los siguientes:



- Michoacán con 1,220.8 millones de dólares.
- Guerrero con 1,026.2 millones de dólares.
- México con 913.3 millones de dólares.
- Guanajuato con 895.5 millones de dólares.
- Veracruz con 683.9 millones de dólares.

Para el primer semestre de 2009, los cinco estados del país que captaron menos remesas familiares fueron los siguientes:

- Baja California Sur con 16.5 millones de dólares.
- Campeche con 30 millones de dólares.
- Quintana Roo con 43.5 millones de dólares.
- Yucatán con 55.1 millones de dólares.
- Tabasco con 62.4 millones de dólares.

#### **2.4 Las Remesas de los Migrantes Tienen Impacto Temporal en las Familias**

En un estudio del BBVA, las remesas se han identificado como recursos que han tenido un gran impacto en los hogares mexicanos, aunque eso sólo de manera temporal, dando como resultado que se genere una espiral hacia arriba en el consumo de los hogares, sin embargo, como no hay un impacto de forma permanente, es preocupante, ya que se considera que las remesas deben ser un factor de desarrollo y crecimiento en la sociedad mexicana.

Diversos estudios señalan que: el fenómeno de la pobreza en México, con el impacto de las remesas se reduce de forma significativa, no obstante lo cual este efecto es solamente transitorio y no se puede considerar como un efecto permanente, dado que se presenta como consecuencia de que las familias reciben mayores ingresos, pero los recursos no se vinculan, o no se destinan a las

inversiones relacionadas con la producción, los servicios, etc., o las áreas que tengan relación directa con el ámbito económico de México.

En los estudios relacionados con la importancia económica de las remesas, se destaca el que las remesas de los migrantes representaron más o menos el 2.5% del Producto del Interno Bruto en México durante los años del 2008 al 2014, por otro lado, fue menos del 4% del consumo privado total que se ejerció dentro del país, en ese mismo periodo.

Y si las remesas se compararan con otros flujos financieros que ingresaron a México, en esos años, tales como los ingresos por turismo y con la inversión extranjera directa, su aporte al consumo fue relativamente bajo, es lo que señalan los estudios.

Entre los años 2008-2014, la migración de mexicanos a los Estados Unidos entra en una fase de transición. Por otro lado, se presentan toda una gama de factores y variables que comenzaron a tratar de bloquear, a impedir o que dieron lugar a reducir los flujos migratorios de México a la vecina nación del norte, tales situaciones fueron:

1. La crisis económica.
2. El “efecto Arizona”, que incluyó la promulgación de diferentes leyes antinmigrantes, en ese estado norteamericano.
3. La recomposición que se empezó a dar dentro de los Estados Unidos en relación con la demanda de todos los sectores, productivos y de servicios, hacia los trabajadores migrantes, dado que a partir de la crisis económica se comienzan a demandar más trabajadores de mayor nivel de calificación laboral, contexto en el que los mexicanos se ubicaban como de los grupos de migrantes con menor calificaciones laborales, como consecuencia tendieron a ser de los menos contratados posterior a la crisis económica.

Cabe señalar que en el reporte de Migración y Salud 2017, se menciona que en la población de migrantes se encuentran grupos de centroamericanos, mexicanos de retorno, y mexicanos que residen en los Estados Unidos, en el que se abordan varios temas como:

- El caso del asunto que tiene que ver con el acceso a los servicios médicos y de salud, en el entramado de la situación que se da en la relación entre los dos países.
- Se mencionan aspectos de algunas enfermedades crónicas.
- El VIH y algunas condiciones de los migrantes de retorno respecto a las conductas de riesgo de VIH en Tijuana, Baja California.
- Se aborda la salud mental de los migrantes que regresan al país.
- Se habla de las mujeres poblanas que radican en el estado de Nueva York.
- Se incluyen varias aristas para posibles investigaciones y para la aplicación de políticas públicas tanto en México como en Estados Unidos.

De acuerdo con el estudio de la Fundación del BBVA Research, se logró encontrar que en el periodo 2010-2015 hubo un retorno de más o menos medio millón de migrantes mexicanos al país, principalmente a los estados de donde son oriundos los migrantes, como: Michoacán, Guadalajara, Guanajuato y Puebla, el último se convirtió en un importante receptor de migrantes que regresaban. En tanto que el Estado en México recibió cerca de 30 mil poblanos entre el año 2010 y el 2015.

Y en el estudio, se identificó que los migrantes que retornaban tenían toda una gama de patrones en lo que se refiere a la salud, con bajos niveles de acceso a servicios como el IMSS, como el ISSSTE, Sedena, Marina y otros servicios públicos de salud, con un mayor acceso a las clínicas y los hospitales privados, lo que demostró que tenían una baja afiliación a tales organismos públicos de salud.

La conclusión del estudio fue que las políticas públicas, sobre todo quienes tienen la responsabilidad de hacerlas, deben de buscar establecer políticas de generación de empleos y que los migrantes de retorno puedan tener en los servicios de salud el registro y acceso (Méndez, 2018).

## **2.5 La Región Centro-Occidente de México Fue la de Mayores Ingresos por Remesas a Nivel Nacional en el Año 2016**

En el contexto nacional, durante el año 2016, la región centro-occidente tuvo el registro del mayor ingreso por remesas del país con 11,132.4 millones de dólares, lo que representa un porcentaje del 41.3% del total nacional. Y de acuerdo con el Banco de México fue la zona que había tenido el mayor crecimiento anual, con 10.7%.

Conviene señalar que la región centro-occidente se ubicó como la mayor receptora de remesas de los migrantes, ello como resultado de que en ella se encuentran los estados a los que llegaron la mayor cantidad de remesas de los mexicanos en el exterior, estos estados fueron:

- Michoacán (2,747.8 millones de dólares).
- Jalisco (2,518.1 millones).
- Guanajuato (2,414.1 millones).

Por su parte la zona centro del país, se distinguió como la segunda receptora de estos ingresos, y muy importante a nivel de todo el país, con remesas por el orden de 6,058.9 millones de dólares. Lo que le permitió colocarse con un incremento anual de 9.7%. En la mencionada región centro se ubican las siguientes entidades federativas:

- El Estado de México con 1,606.1 millones de dólares.
- El Estado de Puebla con 1,462.8 millones.
- La capital del país, la ciudad de México con 1,410.3 millones.

Estas entidades son de gran importancia para México, por lo que la captación de estos ingresos, ya que son de gran importancia para el país, la región y sobre todo para sus habitantes (Becerril, La región centro-occidente la de mayores ingresos por remesas el año 2016. , 2017). Son las entidades mencionadas las que tienen el mayor flujo de población migrante hacia los Estados Unidos, por ello son las que reciben esos mayores flujos de remesas y con lo que contribuyen de forma importante al desarrollo y estabilidad social, haciendo destacadísimas aportaciones al ingreso nacional y al equilibrio regional en poblaciones y lugares de distinta índole, desde rancherías hasta grandes ciudades, pero siempre con gran participación y contribución al sostenimiento de las distintas regiones.

De acuerdo con el Centro de Investigación Económica y Presupuestaria (CIEP), los indicadores que dieron lugar a la migración de mexicanos hacia el exterior de los estados señalados fueron:

- La falta de apoyo principalmente en productos agrícolas.
- El desaprovechamiento de la capacidad que tienen los trabajadores.
- La carencia de un modelo inclusivo de inversión social.

El Instituto para el Desarrollo Industrial y el Crecimiento Económico (Idic), considera que la pobreza que ha existido en Michoacán y Zacatecas es lo que ha dado lugar a la salida de la población al vecino país del norte y a otras entidades del interior del país, este factor ha sido considerado como el elemento fundamental de la migración externa e interna.

El ingreso salarial más alto, que pueda satisfacer las necesidades básicas es lo que motiva a los mexicanos a migrar a otro país., es el resultado que arrojan los estudios del Centro de Investigación en Economía y Negocios del Tecnológico de Monterrey (CIEN). Tales estudios destacan que:

- En el estado de Michoacán, la migración tan alta de la población tiene como causas: la pobreza y la seguridad de las personas.
- En el estado de Zacatecas, la migración es resultado de que la actividad minera, desde hace algún tiempo, no se ha podido reactivar.

En los estudios citados se pudo identificar que, en el año 2016, y en relación con la recepción de remesas del año 2015, tres estados del país tuvieron una disminución de los ingresos por remesas, las entidades fueron:

- Nuevo León de 0.04%, su disminución pasó de 644.4 a 644.2 millones de dólares.
- Tamaulipas de 2.9%, su disminución pasó de 665.0 a 645.8 millones.
- Chiapas de 3.0%, pasó de 593.6 a 576.0 millones.

## **2.6 Las Remesas Permiten Disminuir la Pobreza**

En cualquier país del mundo las remesas han sido un factor muy importante y esencial, y México no es la excepción. Las personas beneficiadas por las remesas enviadas a México, en el transcurso de varios años han llegado a millones de familias y con ello el beneficio a esos hogares. Con lo que se ha logrado reducir la pobreza y se permite destinar, la mayor parte de tales recursos, al sostenimiento de esas familias.

Los estudios del Centro de Estudios Monetarios Latinoamericanos (CEMLA), en sus investigaciones, considera que las remesas que envían los mexicanos al país benefician de manera directa e importante a sus familias radicadas en México.

El Centro de Estudios Monetarios aplicó encuestas a los migrantes mexicanos, por lo que se pudo observar que los hogares de México se vieron beneficiados por las remesas enviadas, lo que se refleja en el consumo que realizan las familias de los migrantes.

Por otro lado, en los resultados de las investigaciones se pudo valorar que es muy visible que en ciertos estados de México se recibe mayor cantidad de remesas de los connacionales que tuvieron que salir, por eso a las familias en el país les llegan los recursos financieros cubren lo que les permite vivir de una manera que decorosa. Las remesas son de gran utilidad para:

- Las familias.
- Las comunidades.
- La sociedad en general.

El promedio del monto de la remesa que estos migrantes enviaron a México, de acuerdo con las encuestas aplicadas, se fue incrementando. Cabe señalar que de acuerdo con datos oficiales del Banco de México el promedio de las remesas:

- En 2015 fue de 293 dólares.
- En 2016 fue de 295 dólares.
- En 2017 fue de 308 dólares.

Y un poco más adelante las familias en México, pudieron recibir un promedio de 336 dólares al mes, dicha cantidad representó un 12.5 % de lo que percibían como ingresos los mexicanos por su trabajo en Estados Unidos, lo que de acuerdo con la investigación era en promedio 2,691 dólares.

Se calcula que en año 2015, aproximadamente 6.5 millones de mexicanos adultos pudieron beneficiarse de las remesas que sus familiares radicados en Estados Unidos les enviaron, en ese año el 83% de las remesas se destinaron a satisfacer las necesidades de las familias. Fueron datos que se obtuvieron de la Encuesta Nacional de Inclusión Financiera 2015.

En el estudio: “Migración Internacional, remesas e inclusión financiera, el caso de México”, en relación con las remesas que los mexicanos en el exterior enviaban a sus familias en el país, se

consideró que al convertir los dólares a pesos se tenía un incremento importante, lo que se traduce de forma importante en más recursos financieros, lo que les permitió a las familias y el lugar donde habitan acceder a mejorar la satisfacción de necesidades elementales.

De tal manera que con esas remesas que los mexicanos en el extranjero enviaron a México, se pudo tener el financiamiento de:

- Gasto de consumo.
- En educación.
- En salud.
- En vivienda.
- En muchos casos en negocios familiares.

El incremento de las remesas en el año 2015 fue de 4.8%, aunque el incremento fue mayor en relación con el peso, ya que el valor del dólar al convertirlo a moneda mexicana se incrementaba, por lo que fue de 21.8%. En lo referente al incremento del primer semestre del año 2016: en dólares su crecimiento anual fue de 8.9%, en moneda nacional fue del 26.8%.

De acuerdo con el Foro de Remesas de América Latina y el Caribe del CEMLA: “esto representó un factor muy positivo que favoreció el consumo de los hogares receptores”. Ya que las familias y las comunidades de origen de los migrantes recibieron beneficios de distinta índole, lo que repercutió de diversas formas.

El Foro de Remesas de América Latina y el Caribe del CEMLA, señaló que: los hogares receptores de remesas se vieron favorecidos con el hecho de que, en el primer semestre de 2016, para nueve estados de México, se incrementó la llegada de tales recursos financieros. Lo que se puso de manifiesto en el aumento del poder de compra en las familias receptoras.



Las remesas que los mexicanos radicados en los Estados Unidos enviaron al país se observaron de la manera siguiente:

- En el lapso de doce meses, hasta en junio del año 2016, ascendieron a 25,864 millones de dólares.
- Y para los meses de julio y agosto, del año 2016, fueron de 26,059 millones de dólares, cifra récord.

Por otro lado, cabe señalar que los ingresos que provenían de las remesas se vieron reducidas en lo que se refiere a la relación con el tamaño de la economía de México, ya que fue equivalente en 2015 a 2.2% del PIB. Aunque alcanzo una mayor penetración en los estados como:

- Guanajuato con el 13.9%.
- Michoacán con el 9.9%.
- Oaxaca con el 7.4%.
- Guerrero con el 6.9%.

El Foro de Remesas de América Latina y el Caribe del CEMLA en su estudio de las remesas y la migración, considera que:

- Para el 27% de las familias que las recibieron fueron la principal fuente de ingresos.
- Para el 41% de las familias receptoras fueron muy importantes.

Un aspecto muy importante de las investigaciones señaladas se refiere a los flujos migratorios internacionales que son el resultado de no tener posibilidades de desarrollo laboral, eso en sus países de origen, es el caso de México, ya que a los migrantes no les dan las oportunidades adecuadas de trabajo que se requieren para poder subsistir de forma adecuada y en las condiciones pertinentes.

Y aunque el 27% de los migrantes declaró que: ya tenían trabajo cuando decidieron irse a vivir al extranjero. De acuerdo con un estudio que se aplicó a 1,2960 residentes en los Estados Unidos, quienes enviaron remesas a sus familiares en el país, cuya población migrante se distribuía de la manera siguiente:

- El 30% residían en California.
- 27% en Texas.
- 5.8% en Illinois.

De acuerdo con las encuestas que se aplicaron, el ingreso promedio mensual fue de 2,691 dólares, la cifra más elevada fue de los que trabajan como profesionales, con 4,574 dólares (Leyva , 2016).

## **2.7 Las Remesas son el Motor Económico de México**

Las remesas han sido el motor económico de México ya que en el periodo enero-noviembre 2017 la Inversión Extranjera Directa fue menor a las remesas, con lo que se visualiza con claridad eso. Las remesas enviadas al país en el espacio de tiempo comentado fueron de 26,167 millones de dólares.

El año 2018 tuvo una gama de cosas, tales como: la renegociación del Tratado entre México, Estados Unidos y Canadá o T-MEC, es un tratado de libre comercio entre los tres países; la reforma fiscal de Estados Unidos y las elecciones de julio, a pesar de todo ello, las remesas llegaron a México, siguieron siendo una fuente de ingresos y esperanza para las familias residentes en los estados en los que viven poblaciones con fuertes carencias.

No obstante, el envío de remesas, de los mexicanos residentes en los Estados Unidos, no fue suficiente para alentar a la economía mexicana debilitada, que comenzaba a sentir fuertes riesgos de ir cayendo.

Y para muchos mexicanos que tuvieron que emigrar al vecino país del norte, el mandar remesas a sus familiares en el país ha sido una necesidad para que las personas que las reciben puedan tener recursos para sobrevivir.

Las remesas enviadas a México, en el año 2018, fueron un salvavidas para la economía del país, ya que se sentía una debilidad fuerte en el crecimiento económico, lo que significó un impulso y una ayuda muy importante para resolver problemas para las personas y sus comunidades en el país, lo que fue un gran alivio para la nación mexicana.

El vecino país del norte tiene necesidad de la mano de obra de los mexicanos que migran a ese país, esa una de las causas fundamentales para que siga la migración hacia Estados Unidos. Por eso, en el año 2018, se calculaba que vivían varios millones de mexicanos allá, de los cuales una buena parte eran indocumentados, aunque con seguridad no se conoce bien la cantidad de migrantes mexicanos en ese país.

Un ejemplo de un migrante mexicano, que fue a trabajar a los Estados Unidos: Oscar, trabajador de la construcción, ganaba entre 15 y 20 dólares la hora. Se fue hace más de 14 años y desde allá envía dinero a su mamá, quien vive en Coacalco, Estado de México, uno de los estados más pobres a nivel nacional. Señaló que su: situación económica era muy precaria y no había trabajo, regreso, pero de vacaciones, mencionando que tenía su vida hecha en Estados Unidos con su familia, hijas, esposa, casa, que extraña México.

Durante varios años la migración de mexicanos a Estados Unidos ha sido muy intensa, particularmente entre 1990 y 2007, se calcula que más de 7, 440,000 mexicanos emigraron. Pero entre el año 2008 y el año 2015, la migración mexicana bajo bruscamente, por distintas causas.

Las remesas que llegaron a México, de enero a noviembre del 2017, fueron de 26,167 millones de dólares de acuerdo con el Banco de México (Banxico), lo que representó un 6.5% más que en el mismo periodo del año 2016.

Los estados que más recibieron remesas en el primer trimestre del año 2017 fueron:

- Michoacán.
- Jalisco.
- Guanajuato.
- Estado de México.
- Puebla.
- Oaxaca.
- Guerrero.

Las remesas que ingresaron a México, en el período citado, superaron la que llegó al país como Inversión Extranjera Directa (IED), ya que entre enero y septiembre del año 2017 fue de 21,754 millones de dólares, igualmente las remesas superaron a los ingresos petroleros que fueron de 20,951 millones de dólares ingresados por exportaciones no petroleras, lo que ocurrió entre enero y noviembre del año 2017.

La llegada de remesas a México ha sido muy importante, aunque no de tal magnitud como para influir de una forma fuerte, en el crecimiento económico del país, y tampoco suficiente como para terminar con la pobreza que sufren las familias mexicanas.

Al igual que en países las remesas que llegan a México deben de utilizarse en proyectos de inversión. Sólo así se podrá beneficiar a la sociedad mexicana en la lucha contra la pobreza.

De acuerdo con los investigadores los ingresos que provienen de las remesas no son suficientes para superar las brechas que hay en el país, pero contribuyen con temas como:

- La balanza de pagos.
- La fuga de capitales.
- Fortalecen la moneda nacional.
- Apoyo a las necesidades familiares.

En México son las familias de escasos recursos las que reciben las remesas enviadas desde Estados Unidos, por lo que tales familias pueden tener acceso a lo que requieren para llenar sus necesidades, lo que repercute en el mercado interno, y eso se ha reflejado en la educación y la alimentación. Lo que, a pesar de todo, no compensó la caída en la Inversión Extranjera Directa; Aunque siempre son un salvavidas para México.

En el año 2017, Estados Unidos alcanzó un 2.3% de crecimiento. Se pudo observar que el mercado laboral seguía creciendo, lo que era bueno para los mexicanos migrantes. Otro aspecto por destacar fue que cuatro millones y medio de trabajadores estadounidenses recibieron, en el año 2018, un aumento de sueldo.

Un dato del año 2018 fue que, en Nueva York, las empresas que tenían más de 11 empleados pagaron como salario mínimo 15 dólares por hora, en el estado de California, las empresas de más de 26 empleados pagaron 11 dólares por hora. Otros estados como: Michigan, Maine, Hawái, Colorado, Rhode Island, Vermont, Washington y Arizona, tuvieron incremento en los pagos por hora, todo lo cual fue excelente para los trabajadores de ese país y para los trabajadores de origen mexicano (NORESTE , 2018).

## CAPÍTULO III.

### ASPECTOS DE LA EVOLUCIÓN DE LAS REMESAS QUE HA RECIBIDO MÉXICO

#### 3.1 Análisis de los Ingresos que Tuvo México por las Remesas en el Período 2003-2014

Según información del Banco de México para el año 2014, los envíos de dinero que hicieron los mexicanos que viven en el exterior a sus familiares en México, sumaron 23,606.8 millones dólares. Medida en tasa anual, esta cifra fue superior en un 7.8% a la registrada en el año 2013 (IME, 2016).

Cabe señalar que este incremento fue el más elevado registrado en 8 años. Y el mejor monto de remesas registrados desde 2008.

Fueron años de recepción de remesas de gran relevancia para México, para varios estados del país representó una fuente de recursos para que las familias y las comunidades pudieran tener acceso al numerario financiero para hacer frente a los pagos de los bienes y servicios básicos, con ello la posibilidad de la estabilidad tan necesaria en los millones de familias mexicanas.

Lo que se puede apreciar en las gráficas siguientes:

#### INGRESOS POR REMESAS 2003-2014 (MILLONES DE DÓLARES)

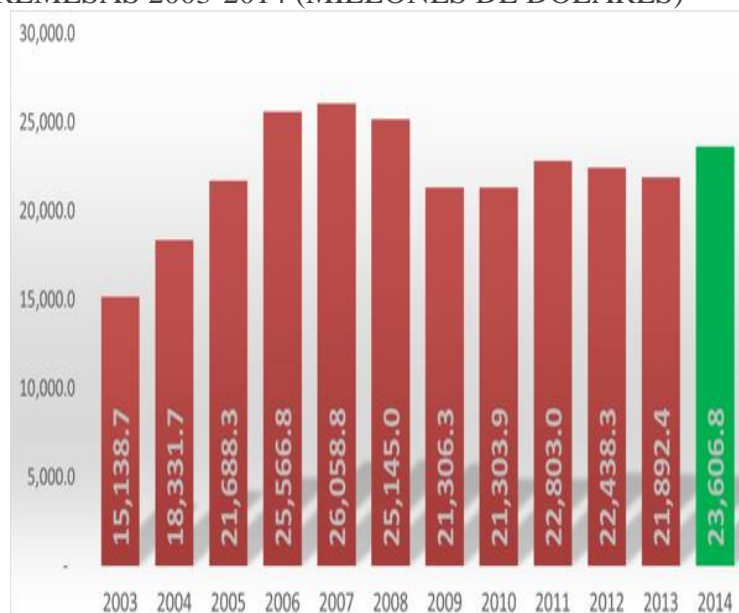


Ilustración 1 Ingresos Por Remesas 2003-2014 (Variación Trimestral) Fuente Banco De México.

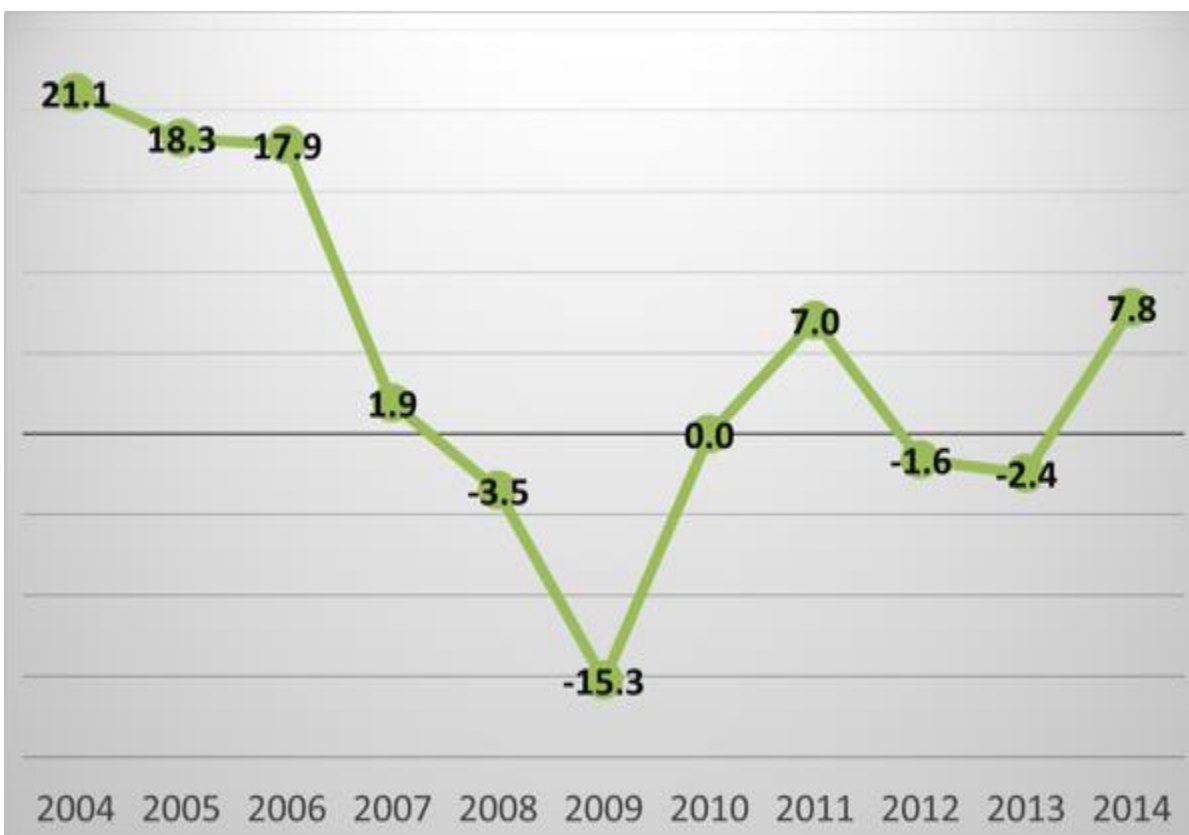


Ilustración 2 Índice de Crecimiento por Remesas 2004-2014. Fuente: Banco De México.

### 3.2 Recepción de Remesas y Su Crecimiento por Estado en el País

Entre las entidades federativas del país, de acuerdo con la información del Banco de México, encontramos que los estados de: Michoacán, Guanajuato, Jalisco, El Distrito Federal (ahora Ciudad de México) y el Estado de México fueron los principales receptores de remesas en 2014, de tal manera que son estas cinco entidades las que logran captar casi el 40% del total que los ingresos por remesas enviadas a México (IME, 2016).

Lo que se muestra a continuación:

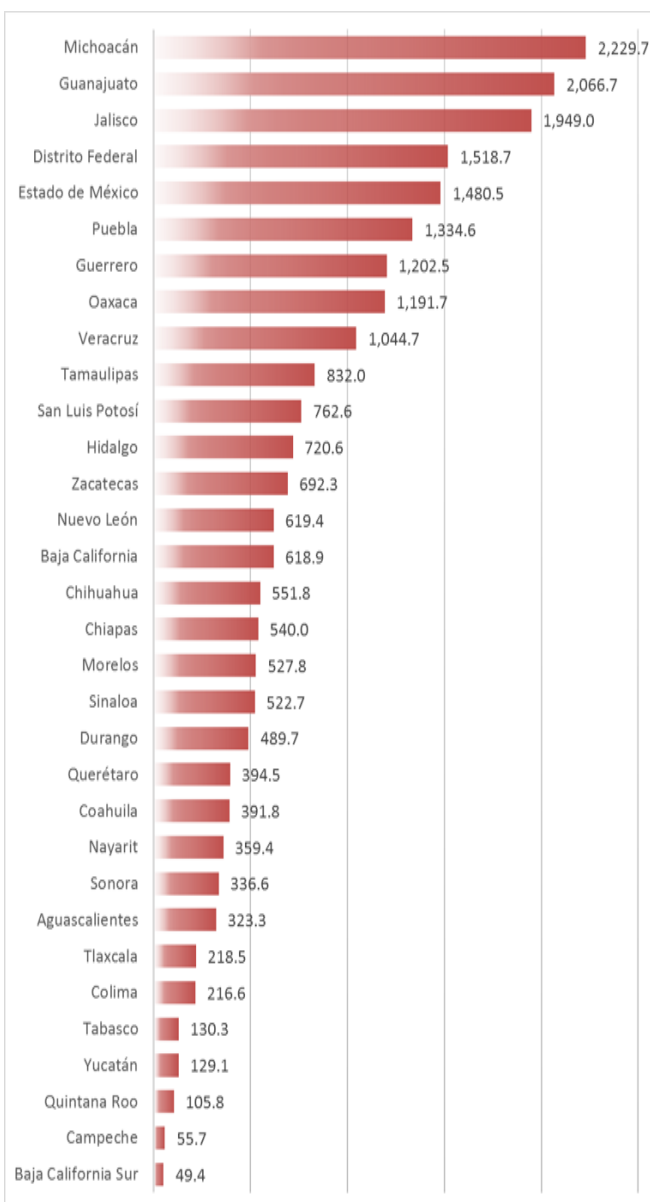


Ilustración 3 Remesas Recibidas por Entidad Federativa en 2014. Fuente: Banco De México.

Si bien en términos generales los ingresos por remesas crecieron a tasa anual en 7.8% entre 2014 y 2013; es importante señalar que 29 entidades federativas del país registraron variaciones positivas en sus ingresos por remesas durante el mismo periodo; destacando el comportamiento de Nuevo León, Tamaulipas y Coahuila.



En contraste, únicamente 3 estados registraron variaciones negativas en sus ingresos por remesas, siendo más relevante la de Querétaro con -3.6%, luego estuvo Puebla con -0.2% y Guerrero con -0.1%.

### **3.3 Los Estados de México y Su Comparativo Internacional en la Recepción de Remesas**

Con la cifra de remesas que recibió el país al cierre de 2013, México pasó a ser el cuarto país del mundo en ingresos por este concepto, solo detrás La India, China y Filipinas; y ligeramente por encima de Nigeria y Egipto, según información del Banco Mundial.

Un dato para considerar es que, según reportes del Banco Mundial, México, en 1996, fue el principal país con ingresos por remesas a nivel mundial, en 2001 pasó al segundo puesto y en 2010 ocupó ya el tercer lugar.

Con información proveniente del Banco Interamericano de Desarrollo para 2012, se logró hacer un primer acercamiento entre algunos países latinoamericanos y comparar su ingreso por remesas con el de algunas entidades del país: Michoacán y Guanajuato que fueron los principales captadores de remesas en México tuvieron un nivel muy cercano a la captación que recibió Ecuador, por ejemplo. Jalisco por su parte, recibe remesas que sumarían las de Argentina y Chile en conjunto.

Sin duda alguna, este análisis comparativo de la recepción de remesas de los estados de México, con la recepción de remesas por otros países del continente americano tiene particular importancia, dado que ahí se ve con toda propiedad la importancia tan relevante que tienen estos ingresos, por las remesas llegadas a México.

Este comparativo que se hace de la recepción de remesas de estados de México y la recepción de otros países, se puede visualizar en la gráfica que se muestra a continuación:

REMESAS POR PAÍSES Y SU COMPARATIVO CON LOS ESTADOS DE MÉXICO EN EL AÑO 2013: (MILES DE MILLONES DE DÓLARES)

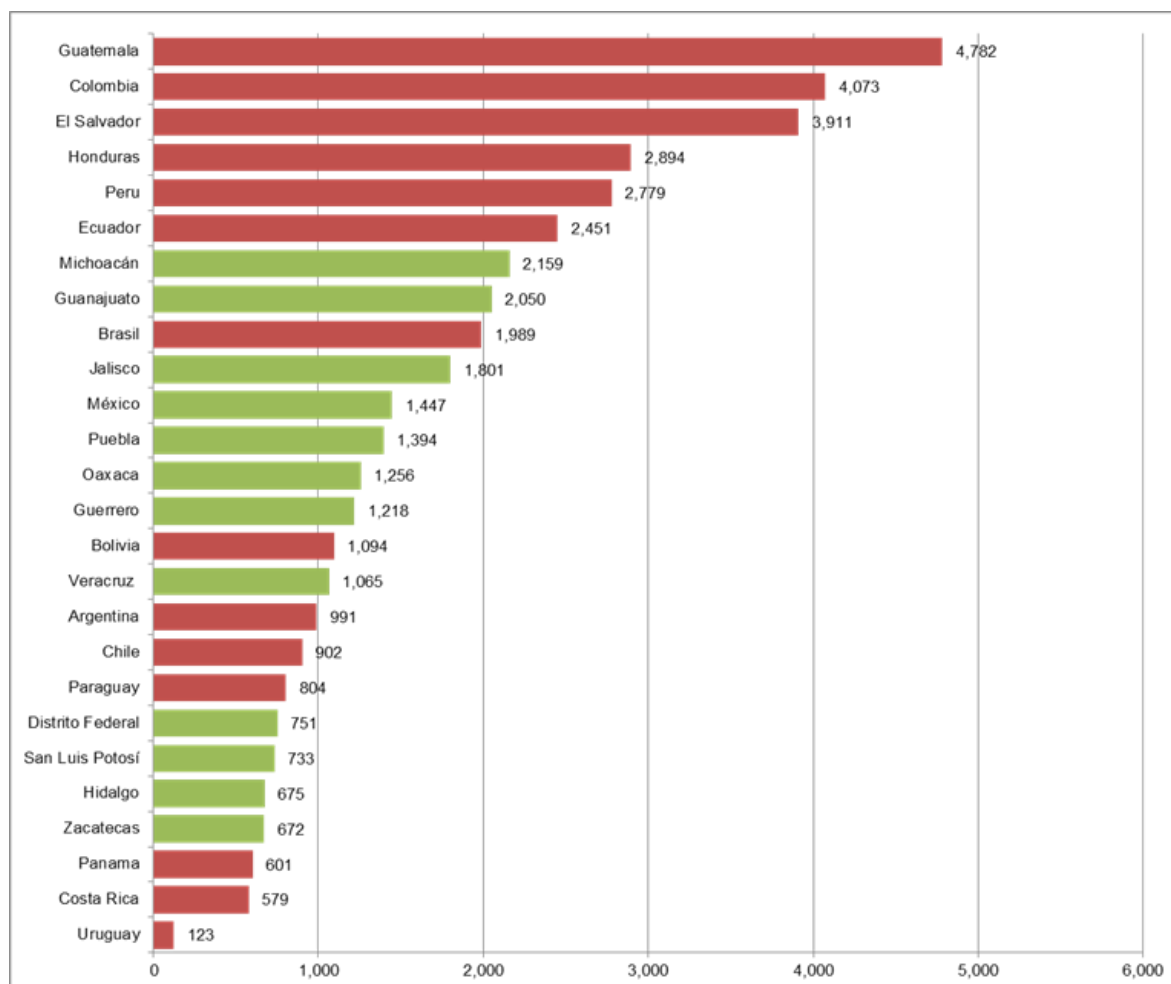


Ilustración 4 Remesas por Países y su Comparativo con los Estados de México en el Año 2013: (Miles de Millones de Dólares)  
Fuente: Banco Mundial y Banco de México.

### 3.4 Para el Estado de Michoacán el Año 2017 Fue el Mejor en la Recepción de Remesas

Para el estado de Michoacán el año 2017 fue el mejor de los cinco años comprendidos a partir del 2013, por la recepción de remesas, en ese año las remesas fueron de 2,915 millones de

dólares, por lo que seguía manteniéndose como la entidad que recibía más remesas a nivel nacional.

El estado de Michoacán tuvo una recepción de remesas de la manera siguiente:

- En el año 2013 se captaron 2,159 millones de dólares, lo que representó más de 9% y cerca de un 10%, de los 22,302 millones del total de remesas que se enviaron a México.
- En el año 2014 la cifra aumentó un 9.53% al recibir 2,244 millones de dólares, un 9.48% del total nacional que fue de 23,647 millones.
- En el año 2015 las remesas incrementaron un 12.83% en relación con el año anterior, con 2,532 millones de dólares, lo que equivale al 10.21% del monto total que captó el país.
- En el año 2016 continuó al alza la recepción de remesas en Michoacán con 2,745 millones de dólares, un 8.42% más que en el 2015. Esta cifra representó el 10.17% del total nacional.
- En el año 2017 el estado cerró con un incremento del 6.17% con respecto al 2016 para alcanzar un ingreso récord de 2,915 millones de dólares, es decir, un 10.13% de los 28,771 millones de dólares que captó México.

Otras entidades con mayor recepción de remesas fueron:

- Jalisco con 2,797 millones de dólares.
- Guanajuato con 2,559 millones de dólares (Celaya, Quadratín, 2018).

### **3.5 El Estado de Michoacán, Con Sus Regiones, Líder en la Recepción de Remesas**

Michoacán en el año 2017 fue la entidad que más remesas recibió a nivel nacional. De acuerdo con información que dio a conocer el gobierno del estado de Michoacán las remesas que envían los y las connacionales que radican en Estados Unidos son de suma importancia para la economía de Michoacán, han sido esenciales y son la base de la subsistencia de muchas familias

y en general para varias comunidades, el estado recibió 2,915 millones de dólares en el año mencionado, colocando a la entidad como el principal receptor de estas divisas.

Cabe mencionar que en el año 2017 la recepción de remesas en el estado de Michoacán se incrementó 6.17% más que en el 2016, ese año fueron 2,745 millones de dólares.

- De tal manera que las regiones de la entidad más favorecidas por las remesas fueron:
- Morelia con 349 millones de dólares.
- Uruapan con 177 millones.
- La Piedad con 150.
- Zamora con 141.

Las remesas de los migrantes son fundamentales para el estado de Michoacán. Contribuyen a una mejor calidad de vida de las familias que las reciben, ya que son más de 4 millones de michoacanos y michoacanas los que radican en Estados Unidos (Mercado Vargas, Mercado Flores, & Mercado Flores, 2018).

### **3.6 Los Estados de Jalisco, Michoacán y Guanajuato Fueron los Principales Receptores de Remesas en el Año 2017**

Los estados de: Jalisco, Michoacán y Guanajuato recibieron cerca del 30% de las remesas enviadas por los migrantes mexicanos que trabajan en los Estados Unidos.

México recibió, el año 2017, remesas por 28,771 millones de dólares, por lo que en todas las regiones receptoras mejoraron los niveles de vida y de gasto de millones de hogares en México, eso se reflejó de manera sobresaliente en ciertas entidades que recibieron casi 30% del total, esos estados fueron:

- Michoacán.
- Jalisco.

- Guanajuato.

Así, tenemos que del saldo récord de 28,771 millones de dólares que recibió México el año 2017, la mayor parte fueron a:

- Michoacán con 2,914.9 millones de dólares, monto que representa 10.1% del total.
- Jalisco con 2,796.5 millones de dólares con el 9.7%.
- Guanajuato con 2, 558.7 millones de dólares con el 8.9%.
- Estado de México con 1,679.6 millones de dólares con el 5.8%.
- Puebla tuvo 1,558.4 millones de dólares con el 5.4%.

De tal manera que, en el año 2017, los principales municipios de México, a los que llegaron la mayor cantidad de remesas fueron:

- Puebla con 412 millones de dólares.
- A Tijuana llegaron 402 millones de dólares.
- A Guadalajara llegaron 375 millones de dólares
- A Morelia llegaron 350 millones de dólares.
- Oaxaca con 291 millones de dólares.

Por otro lado, en el caso de la Ciudad de México, entonces las delegaciones que sobresalieron por la recepción de remesas, en año 2017, fueron: Miguel Hidalgo, Álvaro Obregón e Iztapalapa.

En el año 2017 varios estados, de México, tuvieron crecimientos anuales de remesas. Fueron estos:

- Nuevo León con un 26.3%.
- Baja California Sur con 13.5%
- Colima con 13.0%.
- Coahuila con un 12.0%.

- Durango 11.1%.

De acuerdo con las investigaciones el ingreso por remesas sólo cayó en la Ciudad de México un 7.0% menos, en el resto de las entidades hubo un crecimiento en la recepción de remesas. Las comunidades y hogares de México se vieron favorecidos en el año 2017, por crecimiento de las remesas enviadas al país (NTM, 2018).

## **CAPÍTULO IV.**

### **EL CRECIMIENTO DE LAS REMESAS, DE LOS MIGRANTES MEXICANOS, EN VARIOS AÑOS**

#### **4.1 Incremento de Remesas Hacia México en los Años 2014 y 2015**

En el año 2014 México ocupó en el quinto lugar a nivel mundial, entre los países que más reciben remesas. Ya que los envíos de mexicanos hacia su país crecieron 8% en el 2014.

Las remesas que envían los connacionales que viven en el extranjero, principalmente en Estados Unidos, han sido uno de los principales pilares de la economía mexicana.

El Grupo Financiero BBVA consideró que en el 2015 los ingresos por remesas alcanzaron los 25,000 millones de dólares. Y de acuerdo con sus datos publicados las remesas prácticamente llegaron a crecer 6% otra vez. Y en ese año hicieron proyecciones de crecimiento para los años siguientes.

Así, de acuerdo con los datos publicados en el Anuario de Migración y Remesas realizado por BBVA Research, en el 2014 los países que más recibieron remesas fueron: India, China, Filipinas, Francia y México, por lo que país se ubicó en el quinto lugar con 24,231 millones de dólares.

Para el año 2013, las remesas que ingresaron a México fueron equivalentes al 1.8% del PIB nacional, lo que sin duda fue vital para la economía del país, sobre todo para las familias más pobres.

Del año 2007 al 2014, en el lapso de eso ocho años, el flujo de remesas presentó disminuciones. Para el año 2007 ingresaron al país un máximo histórico de 26,059 millones de dólares, a partir del 2008 se recibieron cantidades menores. En el año 2009, la recepción de remesas bajo 15.3%. Aunque a partir del año 2014 inicia la recuperación.

Y los resultados del estudio señalaron que los estados del país que mayor dependencia tenían de las remesas fueron:

- Michoacán con el 7.1%.
- Guerrero con 6.8%
- Oaxaca con 5.6%.

Se destaca en el estudio de BBVA que las familias beneficiarias de las remesas presentaron ciertos rasgos como:

- Pertenecer a localidades de tipo rural, con un alto grado de marginación.
- El nivel promedio de escolaridad de las cabezas de familia era de primaria.

Otros resultados que identifica la investigación fue que las remesas, de estos años, se pudieron usar en:

- Pagar deudas.
- Comida.
- Pago de renta.
- El 6% fue para una actividad productiva.

En el mismo estudio se destaca que: las remesas que se usaron para iniciar un negocio, se ubicaron en el sector comercial, sobre todo en la venta de abarrotes y alimentos; en otros casos se emplearon en los servicios para abrir restaurantes, y en caso de la industria fueron de gran diversidad (Mercado Vargas, Mercado Flores, & Mercado Flores, 2018).

De acuerdo con el estudio el costo promedio por enviar 200 dólares oscilo entre 1.8 y 2 dólares. Cabe señalar que otro aspecto importante que se menciona es que el 97% de las remesas que se enviaron en el año 2014 llegaron por transferencias electrónicas; el 1.8% se hizo en efectivo y el 1.2% se realizó por medio de giro postal.



En México la recuperación del Producto Interno Bruto fue gradual entre los años 2014, 2015 y 2016. Los estudios de BBVA Bancomer señalaban que los pronósticos de crecimiento del PIB para el 2015, fueron cambiando y finalmente el crecimiento fue del 2.6%, el pronóstico había sido del 3.5%, para el 2016 fue del 2.3%. Para México, en estos años, las fuentes de ingresos fueron:

- Venta total de productos manufacturados al exterior.
- Remesas.
- Petróleo.
- Inversión Extranjera Directa.
- Turismo.

Las remesas que los mexicanos en el exterior enviaron al país son muy importantes en la Balanza de Pagos. Algunos rubros como: freno en el repunte de Estados Unidos, la caída en la producción y el precio del petróleo y la reducción del gasto público afectaron el crecimiento de la economía del país (Juárez , 2015).

El estudio de BBVA señaló que en los años posteriores al 2015 se fue recuperando la captación de remesas de México, lo que impactó en el crecimiento económico, eso fue resultado de una recuperación gradual de Estados Unidos, así como las señales positivas del que mercado interno.

#### **4.2 Crecimiento de 4.75% de las Remesas que Llegaron a México en el Año 2015**

El Banco de México señaló que, en el año 2015, los envíos desde el exterior sumaron 24,770.91 millones de dólares, cifra muy cercana a los 25,000 millones; las remesas siguieron siendo una de las principales fuentes externas de ingresos del país con el 4.75% de crecimiento de ese año.

Considerando que las remesas en el año 2014 fueron 23,647.28 millones de dólares, el incremento fue notable como consecuencia del esfuerzo de los mexicanos residentes en los Estados Unidos por ayudar a sus familias en el país (Mercado Vargas, Mercado Flores, & Mercado Flores, 2018).

En los años 2014 y 2015 el 97% de las transferencias se realizó por vía electrónica. Aunque en ciertos momentos las remesas han tenido variaciones como en diciembre del año 2015 bajaron con respecto al mismo mes del 2014, en el primer caso alcanzaron los 2,188.02 millones de dólares y en segundo fueron 2,235.01 millones de dólares.

De la misma manera el monto de los envíos tuvo variaciones en esos dos años mencionados: en el año 2015, el monto promedio de las remesas se contrajo levemente a 292 dólares, desde los 294 dólares de 2014. De los millones de mexicanos que se fueron a vivir y trabajar a Estados Unidos, muchos de ellos habían trabajado en el sector de la construcción (CNNExpansión, 2016).

Pero donde sea que trabajen los mexicanos, en los Estados Unidos, envían remesas, las que fortalecen las finanzas nacionales junto con otros rubros.

#### **4.3 Las Remesas que Llegaron a la Ciudad de Morelia, Michoacán se Incrementaron en 42.86% Entre el Año 2013 y el 2016**

Para una ciudad como Morelia, Michoacán las remesas han sido transcendentales para muchas familias. Los envíos de remesas a Morelia se incrementaron de 57.56 millones de pesos para el primer trimestre del año 2013 a 82.23 millones de dólares en el tercer trimestre del 2016, el aumento fue de 42.86%. Lo que representó un monto remesas familiares por 1,679 millones de pesos.

Morelia, Michoacán recibió remesas entre los meses de enero y marzo del año 2013, cuyos envíos ascendieron a 57.56 millones de dólares, se recibió incremento de remesas entre los meses de abril a junio de 2016, lo que implicó la llegada de 83.84 millones de dólares, recursos que llegaron a los hogares de las familias más humildes (Alfaro, Quadratín, 2016).

Así, para Morelia, en el período comprendido entre los años 2013 y 2016, encontramos incrementos en la recepción de divisas mediante remesas familiares, de la siguiente manera:

- El segundo trimestre de 2013 con remesas por 76.83 millones de dólares.
- El tercer trimestre de 2015 con 77.89 millones de dólares.
- El cuarto trimestre de 2015 con 76.97 millones de dólares.
- El primer trimestre del año 2016, se captaron 75.98 millones de dólares.
- En el tercer trimestre de 2016 con 82.22 millones de dólares.

El estado de Michoacán había recibido, hasta el tercer trimestre del año 2016, unos 677.59 millones de dólares, al tipo de cambio del momento eran equivalentes a 13,836.387 pesos, de la cantidad citada la ciudad de Morelia alcanzó el 12.14% de esos envíos, por lo que ocupó el primer lugar a nivel estatal, como receptor de remesas, en ese mismo orden tenemos a las ciudades siguientes:

- Uruapan con 40.69 millones de dólares.
- La Piedad con 34.64 millones de dólares.
- Zamora con 32.81 millones de dólares.
- Apatzingán con 30.53 millones de dólares.
- Puruándiro con 25.59 millones de dólares.
- Las localidades que no recibieron remesas fueron: Tzitzio, Áporo, Aquila, Briseñas, Charo y Tumbiscatío.

#### **4.4 Remesas y Migrantes son Fundamentales en el Gasto de Consumo en México**

En el año 2016, la depreciación del peso ante el dólar incrementó los ingresos que reciben los mexicanos de las remesas que les envían sus familiares desde el exterior. La caída del peso frente al dólar dio lugar a la incertidumbre en México, pero las remesas beneficiaron a las familias mexicanas.

Entre enero y abril del año 2016, se recibieron 8,389 millones de dólares, lo que en ese momento traducido en pesos fueron 150,297 millones. Para el año 2015 el total recibido fueron 393,469 millones de pesos, en el año 2014 fueron 314,428 millones de pesos.

Si bien el peso se depreció, las remesas que se recibieron en México se convirtieron en una mayor cantidad de pesos por los dólares que recibían las familias. Así, el promedio de remesas fue:

- En los primeros cuatro meses de 2015 fue de 4,710 pesos.
- En año 2016 para el mismo periodo fue de 5,253 pesos.

De acuerdo con la Encuesta Nacional de Ingreso Gasto de los Hogares (ENIGH) realizada en el año 2014 por el Instituto Nacional de Estadística y Geografía (Inegi), dio a conocer que el 43% de los ingresos de una parte de la población, que tuvieron ingresos por 3,000 pesos mensuales, provinieron de las transferencias (en las que se incluyeron las remesas), en otro caso represento el 13.3% del segmento de la población que tuvieron ingresos por 46,700 mensuales. El 10% de los hogares con menores ingresos dedicaron el 50.7 % de su gasto en: alimentos, bebidas, tabaco y otras necesidades básicas.

De acuerdo con la ENIGH no se ve con claridad cuanto se recibe en los hogares mexicanos por remesas, pero se hacen estimaciones y aproximaciones de la forma en que gastaron los recursos la mayor parte está destinada al consumo de gastos corrientes y no de bienes durables.

En el año 2014 tuvo México tres fuentes de ingresos: la extracción de petróleo, el turismo y las remesas. Se pudo detectar en los estados que más las reciben, se incrementó el consumo de bienes básicos.

Según investigaciones de BBVA Bancomer, para el año 2014, había estados de México que tuvieron gran entrada de remesas son:

- En Michoacán las remesas contribuyeron con el 9.9% del PIB.
- Para Guerrero representaron el 7.8%.
- En el caso del estado de Oaxaca fueron el 7.4%.
- Para el PIB nacional las remesas representaron el 2.3%.
- Las remesas fueron un ingreso importante para otros estados como: Jalisco, Estado de México, Puebla y Oaxaca, fueron los más representativos.

Para la balanza de pagos del país los ingresos de las remesas fueron el rubro que permite ayudar a los desequilibrios que se presentaron. De acuerdo con reportes de los bancos las remesas siguieron incrementándose en los años 2016 y 2017, como consecuencia de la estabilidad laboral en los Estados Unidos.

Los estudios del BBVA Bancomer destacaron que, entre 2010 y 2015, la tasa de desempleo entre los migrantes mexicanos en Estados Unidos disminuyó a 5.7% y crecieron los empleos de tiempo completo (Luna , 2016).

#### **4.5 La Migración y las Remesas**

En distintos estudios del Banco Mundial se ha podido identificar a la población migrante con fuerte influencia tanto en el crecimiento económico y como en la disminución de la pobreza en los países de origen y de destino, lo que ha sido viable y apreciado en todas las regiones del planeta.

De acuerdo con datos de censos del año 2013 mostraron que más de 247 millones de personas estaban viviendo fuera de sus países de nacimiento, y unos 750 millones migrando al interior de sus naciones. Se pudo llegar a concluir que para las décadas siguientes la migración se podrá acelerar por una serie de factores, tales como:

- Aspectos demográficos.
- La globalización.
- El cambio climático.

El Banco Mundial demostró en sus estudios que la migración permite el crecimiento de los ingresos a nivel internacional. Lo mismo sucede con la posibilidad de que los migrantes en búsqueda de mejores condiciones laborales las encuentren y con ello estabilidad y desarrollo.

Como resultado de la migración y el envío de remesas a los países de origen permiten:

- Reducir la pobreza.
- Mayor acumulación de capital humano.
- Más gasto en salud y educación.
- Acceso a las tecnologías de la información y las comunicaciones.
- Acceso a los servicios financieros formales.
- Más inversiones en pequeñas empresas.
- Mayor capacitación empresarial.
- Incremento en la preparación frente a contingencias como sequías, terremotos y ciclones,
- Disminución del trabajo infantil.

Sin lugar a duda la migración ha sido un elemento factor importante para el crecimiento y desarrollo de: comercio, capital, tecnología y conocimiento para los países de origen y de destino.

Sus contribuciones son muy altas y permiten a muchas personas, empresas, localidades y países contar con más elementos de crecimiento y desarrollo.

Durante el año 2014 los flujos de remesas hacia los países en desarrollo, según cifras oficiales, fueron de cientos de miles de millones de dólares. Las remesas mundiales de ese año ascendieron a 583,000 millones de dólares.

El destino de las remesas a nivel mundial en el año 2014, fue la manera siguiente:

- India con 70,000 millones de dólares.
- China con 64,000 millones de dólares.
- Filipinas con 28,000 millones de dólares.
- México con 25,000 millones de dólares.
- Otros países receptores de remesas fueron: Nigeria, Egipto, Pakistán, Bangladesh, Viet Nam y el Líbano.

Para algunas naciones pequeñas las remesas representaron en el año 2014, un porcentaje muy alto de su PIB, entre los que se encontraban:

- Tayikistán que representaron el 49% de su PIB.
- La República Kirguisa con el 32%.
- Nepal con el 29%.
- Moldavia con el 25%.
- Tonga con el 24%.
- Haití y Armenia con 21%.

Se pudo conocer que el envío de remesas a las naciones más pobres fue mayor que los recursos destinados a los programas sociales. Aunque los costos de los envíos de remesas habían

disminuido todavía eran elevados, por lo que para el año 2014 se pagaba un costo promedio de 7.7% por enviar dinero a sus países de origen.

El Grupo Banco Mundial (GBM) ha realizado actividades para reconocer los estrechos vínculos entre la migración y el desarrollo, buscando apoyar a los migrantes y el desarrollo en sus países de origen, por medio de Asociaciones y el fortalecimiento de la colaboración: formó la Alianza Mundial de Conocimientos sobre Migración y Desarrollo (KNOMAD, por sus siglas en inglés), el objetivo ha sido generar y sintetizar los conocimientos al respecto, por medio de opciones normativas basadas en el conocimiento multidisciplinario y las evidencias, con asistencia técnica, apoyando para fortalecer la capacidad de implementación de proyectos piloto, de evaluación de políticas sobre migración y de recopilación de datos de los países de origen y de destino.

La Alianza existe desde el año 2013, tiene financiamiento de varias instancias:

- Del Ministerio Federal de Cooperación Económica y Desarrollo de Alemania (BMZ, por sus siglas en alemán).
- El Ministerio de Justicia, Migración y Asilo de Suecia.
- El Organismo Suizo de Desarrollo y Cooperación (SDC, por sus siglas en inglés).

El GBM ha buscado que los recursos financieros de los migrantes se utilicen para el desarrollo, por lo que apoya las iniciativas para desarrollar mecanismos de financiamiento que aprovechen la migración y las remesas para tales fines de en las naciones de origen. Esos recursos de los migrantes son el mejor instrumento financiero para proyectos específicos de los sectores público y privado.



Junto con los organismos de estadística ha buscado la recolección de datos sobre migración y flujos de remesas. Esos datos se han publicado en una base de datos sobre remesas anuales (flujos de ingreso y egreso), al igual que la información mensual de las remesas de los países.

Busca apoyar la manera de mejorar los sistemas de transferencia de dinero, porque los flujos de remesas sean más accesibles en los servicios financieros. Se ha buscado la reducción de los precios de las remesas por medio de la mejora de la infraestructura de los pagos nacionales e internacionales, así como eliminar las barreras legales para el desarrollo de mercados de remesas.

Por otro lado, el GBM publica Migration and Remittances Factbook (Datos sobre migración y remesas), que contiene información sobre migración, migrantes calificados y remesas, las características socioeconómicas de todos los países, las regiones y los grupos de ingreso. En el año 2015 se publicó una nueva edición.

Otra publicación del GBM fue “Guidance Report for the Implementation of the CPSS-World Bank General Principles for International Remittance Services” (Informe de orientación para la implementación de los Principios generales para la provisión de servicios de remesas internacionales del Banco Mundial y del Comité de Sistemas de Pago y Liquidación), que apareció en el año 2012.

Durante 2011, el GBM publicó varios libros relacionados con el tema de la migración, entre ellos:

- Migration and Remittances during the Global Financial Crisis and Beyond (Migración y remesas durante y más allá de la crisis financiera mundial);
- Leveraging Migration for Africa: Remittances, Skills, Investments (Aprovechar la migración en África: Remesas, destrezas e inversiones).

- Los volúmenes *Diaspora for Development of Africa* (El rol de la diáspora para el desarrollo de África) y *Remittance Markets in Africa* (Mercados de remesas en África).
- Par el año 2006, publicó:
- *Global Economic Prospects 2006: Economic Implications of Remittances and Migration* (Perspectivas económicas mundiales 2006: Consecuencias económicas de las remesas y la migración),
- *Remittances: Development Impacts and Future Prospects* (Remesas: Impactos en términos de desarrollo y perspectivas futuras) (BANCO MUNDIAL, 2018).

Las contribuciones del GBM han sido de gran trascendencia para los países de origen de los migrantes y la importancia de las remesas, por su aportación al desarrollo de las familias, comunidades, etc.

## **CAPÍTULO V.**

### **LAS REMESAS Y SU IMPORTANCIA EN EL DESARROLLO**

#### **5.1 Los Migrantes Contribuyen al Desarrollo de las Naciones**

La Comisión Nacional de los Derechos Humanos (CNDH), de México, considera que la Asamblea General de la ONU al proclamar el 18 de diciembre como el Día Internacional del Inmigrante, tiene el significado de un día que busca promover la protección de los derechos de inmigrantes y sus familias. Es un día que busca reconocer sus contribuciones, por otro lado, tiene por objetivo impedir la violencia sobre ellos, así como promover sus derechos.

Es necesario reconocer que los migrantes, en todo el planeta, hacen aportaciones al desarrollo de las naciones, de todos los seres humanos y sus comunidades, por ello se deben garantizar y proteger sus derechos humanos donde quiera que se encuentren. De acuerdo con la Organización de las Naciones Unidas (ONU) las aportaciones de los migrantes son de gran valor en todo el mundo, por lo que la migración segura no se debe limitar a unos cuantos, destaca la ONU: "todos tenemos derecho a migrar sin arriesgar la vida" (ONU, 2019) .

Antonio Guterrez, Secretario General de la Organización de las Naciones Unidas (ONU) declaro que: "Todos los migrantes tienen derecho a igual protección de todos sus derechos humanos" (ONU, 2019). Ha señalado que los líderes y las personas de todo el mundo deben respetar a los migrantes en todo el planeta. La ONU considera que los migrantes contribuyen al crecimiento económico de los países tanto de origen como de residencia, además de que las mujeres constituyen 48% de los migrantes en el mundo.

En el devenir de la historia de la humanidad, la migración ha sido una forma de los seres humanos para busca superar la adversidad y tratar de llenar las necesidades de la mejor forma posible, buscando una mejor calidad de vida. En la época de la llamada globalización, y gracias a

los adelantos que han tenido los medios de transporte y comunicación, se ha logrado aumentar el número de seres humanos que buscan cambiar de lugar de residencia, por distintas razones.

La llamada globalización presentó nuevas complejidades para toda la sociedad del planeta. Y se puede observar con toda claridad que existe una relación entre la migración y el desarrollo, por las enormes aportaciones y los beneficios para todos los involucrados

El fenómeno social de la migración tiene cada vez más atención e importancia. Actualmente existen elementos de: incertidumbre, urgencia y complejidad. De tal manera que la migración internacional presenta muchos retos que demandan de la comunidad internacional colaboración y acuerdos para atenderse de la mejor manera. Es tal el crecimiento de la migración que las Naciones Unidas están buscando que se genere cooperación y acciones comunes entre las naciones y las distintas regiones, todo lo cual puede permitir resolver problemas que atañen al fenómeno y a toda la sociedad global.

En los Estados Unidos los migrantes han hecho aportaciones para esa nación, como las de los fundadores o cofundadores compañías tan notables como: Google, Intel, WhatsApp, PayPal, eBay, Tesla, Yahoo, etc.

La Comisión Nacional de los Derechos Humanos (CNDH) de México, ha mencionado que del Día Internacional del Migrante busca impedir la violencia sobre los migrantes, promover los derechos humanos entre los seres humanos, así como garantizar los derechos de los trabajadores migrantes.

Se ha considerado que los principales países con el mayor número de emigrantes internacionales son: India, México y Rusia. Los principales países destino de los migrantes son: Estados Unidos, Alemania y Rusia.

En el caso de los migrantes mexicanos residentes en los Estados Unidos son una cantidad que se ido incrementando año con año, por lo que se calcula que son varios millones los que se encuentran en el vecino país del norte.

## **5.2 Las Remesas Han Sido Más Importantes que los Ingresos de PEMEX y de Otros Programas Gubernamentales en México**

Las remesas que los migrantes mexicanos han enviado a sus familias, representaron cantidades mayores a los ingresos producto de las exportaciones de petróleo. De acuerdo con los datos que se tienen del año 2011 al año 2014 las remesas ascendieron a casi 92,000 millones de dólares, lo que significó en promedio unos 23,000 millones de dólares anuales. Lo que fue un 60% más de lo que llegó por las exportaciones petroleras en esos años.

De igual manera, las remesas de 23,000 millones de dólares al año fueron más del triple del presupuesto del año 2016 para programas sociales del país, de acuerdo con las estimaciones ese año, esos programas, habrían tenido un presupuesto por el orden de los 6,100 millones de dólares, cantidad menor a las remesas enviadas por migrantes. De tal presupuesto habría que considerar que no todo llegó a la población más pobre, ya que una buena cantidad se quedó en la administración.

De las remesas enviadas buena parte es para el consumo de las personas mayores, los niños y las madres de familia que les permite llenar sus necesidades básicas. Son una alternativa para las familias pobres del país, han representado la posibilidad de mejor calidad de vida para los migrantes y sus familias. Pero como no se invierten en actividades productivas, no hay posibilidades de crecimiento o incremento.

Aunque, es necesario destacar que al consumir generan movimiento económico. Aún con las remesas, la situación de las familias humildes sigue siendo la misma, y aunque ese recurso no es poco, tampoco acaba con la pobreza.

En México la migración es resultado de muchos factores, por lo que se requiere:

- Crear empresas para que los que no tienen oportunidades.
- Se deben mejorar los salarios para todos los trabajadores.
- Es necesario mejorar la competitividad de los trabajadores.
- Se debe invertir en capacitación y desarrollo.
- Los trabajadores deben estar mejor alimentados, entrenados, equipados y coordinados.

Los trabajadores de origen mexicano son muy competitivos, como los de cualquier país, lo que se demuestra, claramente, con lo cual los migrantes mexicanos en los Estados Unidos, país en el realizan las más diversas actividades laborales, incluyendo aquellas que no realizan otros grupos de trabajadores (Mercado Vargas, Mercado Flores, & Mercado Flores, 2018).

### **5.3 Miles de Menores Migrantes Han Contribuido con Remesas a Sobrellevar la Pobreza Extrema**

En un artículo de Martha Martínez en el portal Cimacnoticias, del año 2003, se menciona que de acuerdo con una investigación realizada: unos 50 mil menores migrantes, cada año aportaban remesas para sus familias de las zonas rurales de México, con lo que se puede sobrellevar la pobreza de esas regiones. Lo que ha seguido sucediendo en los años siguientes.

Sin embargo, los menores ponen en riesgo su vida y su seguridad física, mental y sexual, pueden correr una gran cantidad de riesgos dado que se ven obligados a migrar por cusa de las carencias de sus familias. La migración infantil ha sido un fenómeno que requiere de una atención, es un tema al que no le han dado las autoridades de los países involucrados la importancia

correspondiente, a pesar de que la aportación y contribución para aminorar la pobreza de sus comunidades ha sido muy importante.

De acuerdo con las investigaciones, se pudo detectar que entre 50 mil y 60 mil, mexicanos menores de 17 años migraban, de distintas formas, a los Estados Unidos buscando mejores condiciones de vida.

Cabe señalar que en los informes de la Secretaría de Relaciones Exteriores (SRE), se ha señalado que son varios miles de menores de edad los que cada año se han encontrado en los Estados Unidos, en calidad de indocumentados, de los cuales se han repatriado a México un buen número de ellos.

Aunque era menor el número de niñas que emigraban a Estados Unidos, sin embargo, muchas corrían riesgos de ser enganchadas por las redes de comercio sexual infantil y de tráfico de personas, por lo que siempre es necesario establecer mecanismos de protección para estos menores, ya que se ha ido presentando una creciente tendencia a dejar que las y los menores emigraran solos, por lo que las violaciones a sus derechos humanos y los abusos se pueden presentar.

Los menores migrantes corren muchos peligros, pueden ser explotados de distintas maneras: ser esclavizados laboralmente, no percibir ninguna remuneración económica, recibir alimentos escasos, ser violentados sexualmente, sufrir confinamiento, separarlos de sus padres, etc.

Se ha podido detectar que las mujeres y niñas que emigraban por la frontera sur fueron enganchadas en las redes de comercio sexual, que las obligaban a ejercer la prostitución en lugares como cantinas y bares.

Y en la investigación se pudo detectar que a pesar de que las y los menores contribuyen a que sus familias atiendan sus necesidades básicas, para poder sobrellevar las carencias que existen en las zonas rurales del país, no hay muchos datos al respecto sobre las aportaciones de este sector de la población (Martínez M. , 2003).

#### **5.4 La Gran Mayoría de las Remesas Enviadas a México Proviene de Estados Unidos y Sirven para el Soporte de Millones de Familias de Bajos Ingresos**

Muchos mexicanos y mexicanas, migrantes, van a los Estados Unidos a trabajar para ayudar a sus familias para que puedan tener recursos ayudándolos a superar sus pobrezas, tal es caso de Dalia Maldonado.

Dalia Maldonado es un claro ejemplo de la importancia que tiene la población migrante, es considerada como la base de apoyo para su familia y amigos en México, dado que pudo pagar las consultas médicas y sus medicamentos de sus padres. De igual manera ayuda a sus amigos cuando tiene algún problema económico. De forma muy importante presta ayuda económica a sus familiares y amigos.

Ella es oriunda de Sonora, México, donde viven sus familiares y amigos. Ahora vive en Menifee, California, manda unos 250 dólares cada mes, trabaja en bienes raíces, sus ingresos ascienden a 35,000 dólares al año. El efectivo que Maldonado envía a su casa en el país es una remesa, como las que millones de mexicanos envían, las que se han convertido en la mayor fuente de ingresos externos de México.

Los mexicanos que trabajan en Estados Unidos son los que envían el grueso de las remesas al país, se usan para que millones de familias puedan llenar sus necesidades. De tal manera que en el año 2016 llegaron a México unos 27,000 millones de dólares en remesas, lo que significó un



récord, cantidad que fue mayor a los 18,700 millones de dólares que el país obtuvo de sus exportaciones de petróleo.

Sin duda alguna, las remesas han ayudado a aliviar la pobreza en México. En 1995, el primer año completo después de que el Tratado Comercial de América del Norte entró en vigor, sólo fueron 3,600 millones de dólares los que se enviaron al país, aunque en los siguientes años los envíos se incrementaron de manera notable. Durante el mismo período, el nivel de pobreza de México disminuyó. De acuerdo con datos del Banco Mundial, en el año de 1994 había 9,2 millones de mexicanos en pobreza, cifra que en los siguientes años disminuyó.

Otro ejemplo de los migrantes mexicanos que envían remesas a México es Alejandro, quien vive en Manteca, California, es padre de cuatro hijos. Manda 400 dólares al mes a su hermana Carina y a una tía, quienes viven en la ciudad de León, Guanajuato. Alejandro gana unos 3,000 dólares al mes, trabaja como técnico de máquinas.

La hermana de Alejandro, Carina, con el dinero que recibe envía a una escuela privada a sus tres hijos. Lo que demuestra que las remesas son de gran importancia para las familias de México (Gillespie, 2017).

## **5.5 El Caso del Valle del Mezquital y las Remesas**

Las remesas de los mexicanos migrantes llegan al Valle de Mezquital, que se ubica en el centro de México, para este lugar los envíos de remesas son fundamentales para la población y sus necesidades básicas. Ya que las remesas que envían a sus familiares desde el extranjero son la base para adquirir cosas necesarias para vivir.

Lo que se muestra con más claridad en las épocas navideñas, cuando el dinero y los regalos enviados por parientes que trabajan en Estados Unidos fluyen en la zona, lo que es para esta región un gran alivio a sus muy grandes necesidades.

Es necesario destacar que, de acuerdo con las estimaciones de BBVA Bancomer, la cifra de 27,000 millones dólares que los migrantes en Estados Unidos enviaron en 2016, demuestra que se han ido incrementando los envíos.

En el año 2016 las remesas crecieron cerca de 2,400 millones de dólares más que el año anterior, lo que de acuerdo con los datos del Banco de México el crecimiento fue de casi el 25%. Es tal la importancia de las remesas para esta región de México, lo que se pone de manifiesto con algunos ejemplos:

El caso de la señora Mónica Arroyo de la ciudad de Ixmiquilpan, Hidalgo, que ha recibido unos 200 dólares mensuales, que le manda su hija que trabaja y reside en Clearwater (Florida). Se considera que las remesas de los migrantes son para esta región una forma de paliar la pobreza.

Las remesas se han convertido en un gran apoyo para la economía mexicana, comparadas con ingresos de otros sectores como: los 18,500 millones de dólares en ingresos por las exportaciones de petróleo en 2015 o los cerca de 340,000 millones de dólares en bienes manufacturados de ese mismo año. Los recursos de las remesas llegan directamente a los hogares mexicanos, de ahí su importancia.

La hija de la señora Arroyo, vive en Florida, y su esposo manda a sus familiares en Ixmiquilpan, recursos para sus gastos básicos. Tiene tres hijos que nacieron en Estados Unidos. Otro migrante de la región es Salomón, trabaja como mecánico de autos, él y su esposa envían sus ahorros a México, porque creen que están más seguros en el país.

La señora María de la Luz Pioquinto, es otra migrante oriunda de Ixmiquilpan, encargada de un negocio de transferencia de dinero en Clearwater, informó que sus paisanos de la región mandan muchas remesas a sus familiares.

El señor Leonardo Rodríguez llegó del Valle del Mezquital a Clearwater, en el año de 1987. Considera que los jóvenes continúan saliendo hacia el vecino país del norte, como consecuencia de que en el Valle del Mezquital no hay trabajo. Cabe señalar que el señor Rodríguez cuenta con tres restaurantes, tiene residencia legal en Estados Unidos. Es de mencionar que colabora con funcionarios locales de México para apoyar que las remesas se destinen a proyectos en desarrollo de Ixmiquilpan (MVS Noticias, 2017).

Para los 94,000 habitantes de la región de Ixmiquilpan recibir remesas por 100 millones de dólares en el año 2015 fue un gran alivio a sus necesidades, lo ha sido en muchas ocasiones mayor al presupuesto de ese municipio.

De acuerdo con un estudio sobre las remesas y la migración del Center for Global Development, muchas comunidades y pueblos, en México, tienen en las remesas el mejor apoyo económico, que sirven para mejorar las condiciones económicas de todas esas comunidades, pueblos y regiones del país.

## **5.6 Las Familias Mexicanas Dependen de las Remesas**

La migración de mexicanos se acelera si las condiciones económicas de México entran en crisis, lo que afecta de manera directa a las familias mexicanas más pobres, lo que es una expresión si las políticas del país no son las mejores.

Las remesas son de gran importancia para la economía mexicana. Los estudios con base en las fuentes del Banco Central de México destacaron que en el año 2015 las remesas que llegaron a México fueron de 25.000 millones de dólares. Cantidad que aumentó en el 2016 por el temor a la victoria de Trump.

De acuerdo con un estudio de BBVA, de los hogares que recibían remesas en México:

- Más o menos el 40% tenían a una mujer como cabeza de hogar.

- Cerca de la mitad no habían terminado la educación primaria.
- Casi el 50% vivían en el campo.
- Muchos estaban entre los mexicanos más pobres.

Por lo que, si esos hogares hubieran dejado de recibir esas remesas, no podrían tener recursos para sus necesidades básicas, esto es para alimentación y vivienda. Lo que hubiera repercutido en forma drástica en su calidad de vida.

Asimismo, las remesas permiten que las familias receptoras puedan financiar micronegocios, los que generan empleos y aumentan los recursos de las familias.

Las remesas, de acuerdo con el estudio del BBVA, destacan que los receptores de remesas en México tenían cerca de 400,000 micronegocios, entre los que ubicaban 27,000 restaurantes y 15,000 salones de belleza.

Y cada vez que la situación de estas familias se deteriora se presenta un impulso a la migración a Estados Unidos, muchos mexicanos tienen familiares y conocidos en la vecina nación, eso les permite acudir allá. Aunque en ciertas épocas, cuando la economía mexicana ha mejorado la migración hacia los Estados Unidos baja.

Aún con las amenazas de Trump, nunca estuvo claro cómo podría haber evitado que los migrantes mexicanos dejaran de ingresar al territorio de los Estados Unidos. Si tuvieran que pagar impuestos muy altos, hubieran mandado la mayor cantidad de sus recursos a México, usando distintos medios como: familiares o amigos, sistemas informales, o mediante otras formas.

En el caso de que Trump hubiera elevado los impuestos a las remesas, los medios informales hubieran sido el camino adecuado (BBC, 2017).

## **CAPÍTULO VI.**

### **LAS REMESAS AUMENTAN**

#### **6.1 Las Remesas Crecieron en el Año 2016 con Todo y la Amenaza de Deportación**

El triunfo de Donald Trump como presidente de Estados Unidos se veía como una amenaza para las deportaciones y para el envío de remesas para las entidades expulsoras de migrantes en México, dado que para muchas familias mexicanas las remesas han sido pilar de su subsistencia. Ya que para entidades como: Zacatecas, Michoacán, Oaxaca, Guanajuato, Jalisco y Guerrero, las remesas han sido un fuerte impulso a sus economías, como resultado de que parte de sus poblaciones son residentes en el país vecino del norte y hacen envíos de dólares mediante las remesas.

Lo que se pudo apreciar en el acumulado comparado entre enero-septiembre de 2014 y el mismo lapso de 2016, el envío de Estados Unidos pasó de casi 17,600 a más de 20,000 millones de dólares, lo que significó un crecimiento del 13.9%, al tipo de cambio del año 2016, de 21.04 pesos por dólar, fueron 420,800 millones de pesos. Cantidad que en esos nueve meses fue mayor a lo que el Estado mexicano iba a recibir para el Ejercicio Fiscal de 2017, por la operación de cada empresa productiva del Estado, pues se estimaba que Petróleos Mexicanos aportaría 400,415.5 millones de pesos, mientras por la Comisión Federal de Electricidad se esperaban 338,954 millones de pesos. Esas remesas eran una cantidad cercana a los 433,890 millones de pesos que se esperaba en el año 2017, que ingresarán las arcas por concepto de Impuesto Especial sobre Producción y Servicios (IEPS).

En Estados Unidos viven 318 millones de personas, de los que 55 millones son latinos, mismos que se encuentran en su mayoría en los estados de Nuevo México, California, Texas, Arizona, Florida, Nevada, Colorado, Nueva York, Nueva Jersey y Connecticut, 89 de cada 100

mexicanos migrantes, va a esa nación. En México los gobiernos deben asumir sus responsabilidades, para que sus habitantes puedan encontrar mejores posibilidades de empleo, tener más oportunidades, con lo que nadie abandonaría el país.

En estados como Michoacán, se tuvo una disminución de 12.3% al presupuesto que se destinó al Fondo de Apoyo para Migrantes que paso de 300 millones de pesos que se asignaron en el año 2016 a 263 millones para el ejercicio fiscal 2017; el fondo se había estado aplicando a las entidades federativas que tienen el mayor número de repatriados, y fue Michoacán el primer lugar en este sentido. Los michoacanos y mexicanos han sido trabajadores muy valiosos en los Estados Unidos.

En el estado de Guerrero, cada año los migrantes visitan a sus familias. Los mexicanos de esa entidad que trabajan en los Estados Unidos son cumplidos, puntuales, limpios, hacen muy bien su trabajo. Trabajan en: las fábricas, haciendo limpieza, en el campo, las obras, son meseros, cocineros y en otros puestos, etc. El estado de Guerrero había recibido cada año cerca de 1,200 millones de dólares que envían los paisanos por remesas a sus familiares.

En el caso del estado de Jalisco, su población migrante es una comunidad unida que desempeña labores en distintas actividades, envían remesas a sus familias y comunidades con regularidad., también existe una comunidad unida dispuesta a hacer lo necesario para evitar cualquier impacto negativo a su forma de vida y actividades.

Guanajuato es otra entidad con gran parte de población de migrantes trabajando en los Estados Unidos, contribuyen con las remesas que envían a sus familias que residen en México, son gente que trabaja en distintas actividades en la vecina nación del norte (Marin, 2016).

## 6.2 México y las Remesas de los Migrantes en América Latina y el Mundo

Una de las noticias más importantes del año 2016 fue que las aportaciones de los migrantes mexicanos a la economía nacional, superó los ingresos por venta de petróleo en 2016. Mientras las remesas alcanzaron los 28,670.1 millones de dólares, las ventas por la mezcla mexicana fueron menores a los 23,000 millones de dólares de 2015. La aportación a la economía nacional de las remesas de los migrantes es relevante para México.

De acuerdo con el informe titulado *Sending money home* (Enviando dinero a casa), publicado en junio del año 2016, se destacaba que las remesas enviadas por migrantes en América Latina en 2016 alcanzaron los 73,000 millones de dólares, 18% más al monto registrado en 2007 (Notimex, Noticias Organización Radiofónica de Oaxaca, 2017).

En dicho reporte se señaló que los principales países latinoamericanos beneficiarios fueron:

- México con 28,542 millones de dólares.
- Guatemala con 7,427 millones.
- República Dominicana con 5,534 millones.
- Colombia con 4,904 millones.
- El Salvador con 4,581 millones.

En relación con la aportación al porcentaje del Producto Interno Bruto (PIB) que las remesas significaron para cada país, los principales beneficiarios de América Latina fueron:

- Haití (24.7%).
- Honduras (18%).
- Jamaica (17%).
- El Salvador (17%).
- Guatemala (10%).

- México (2.3%).
- Colombia (1.6%).

En dicho reporte se señaló que, aunque las remesas crecieron a nivel global en 51% entre 2007 y 2016, en ese mismo periodo el número de migrantes aumentó 28% el de la población de los países beneficiarios (de las remesas) se incrementó 13%.

En la presentación del informe, el coordinador del programa Fondo de Financiación para remesas del Fondo Internacional de Desarrollo Agrícola de las Naciones Unidas (FIDA), destacó que el año 2015 los mexicanos que viven en Estados Unidos viajaron menos a su país y prefirieron enviar dinero a sus familias.

De acuerdo con lo que se informó: los viajes de mexicanos que viven en Estados Unidos hacia México disminuyeron ante la incertidumbre de si iban a poder regresar (debido a las amenazas del presidente Donald Trump). Por lo que el gasto que destinaban a viajar a México lo enviaron en forma de remesas.

Lo que dio como resultado un incremento en el monto de las remesas, pues según datos del Banco de México, en 2015 sumaron 24,771 millones de dólares, lo que significaría que en un año hubo un incremento de aproximadamente el 15.2%.

Es de mencionar que la tendencia al alza de las remesas a nivel mundial se había mantenido durante 10 años, periodo en el que solamente se registraron dos flexiones: en 2008, con el inicio de la crisis financiera y económica global, y entre 2015 y 2016, con la caída de los precios mundiales del petróleo y las fluctuaciones en los mercados de divisas.

Según el informe, en 2007 las remesas mundiales fueron de 296,000 millones de dólares y desde entonces crecieron a un promedio anual del 4.2%, para alcanzar los 445,000 millones de dólares de 2016.



Es muy importante destacar que los 10 países desde donde más dinero se envió fueron:

- Estados Unidos.
- Arabia Saudita.
- Rusia.
- Emiratos Árabes Unidos.
- Alemania.
- Kuwait.
- Francia.
- Qatar.
- Reino Unido e Italia.

Por otro lado, el 80% de las remesas se habían recibido en 23 países y los cinco principales fueron:

- China.
- India.
- Filipinas.
- México.
- Pakistán.

Asimismo, 800 millones de personas en todo el mundo se beneficiaron directamente de las remesas y si a ellas se añaden los 200 millones de trabajadores inmigrantes que las enviaron, el fenómeno involucró a mil millones de individuos, equivalentes a un séptimo de la población del planeta.

En una década, el crecimiento más dinámico de remesas se registró en Asia, que recibió el 55% de los flujos, mientras América Latina concentraba el 16%, África 13%, Europa el 10% y el Cercano Oriente y el Cáucaso el 6%.

Las investigaciones estimaban que de los 200 millones de migrantes que enviaron remesas, 100 millones fueron mujeres, lo que representó un avance para una mayor equidad de género y al empoderamiento femenino, lo que fue un elemento muy importante.

Se pudo observar que los trabajadores migrantes han sido cada vez más necesarios para las economías de las naciones desarrolladas, cuya población está envejeciendo.

Se ponía de manifiesto que, de acuerdo con las expectativas se mostraba, la tendencia en el aumento de las remesas no tenía tendencias de cambio y que en los siguientes años los inmigrantes reemplazarían a la población laboral en los países desarrollados. Además, que no es cierto que los inmigrantes roben empleos en los países a los que llegan, pues generalmente suelen realizar labores que la población local rechaza.

Y en cuanto a los empleos que los inmigrantes latinoamericanos en Estados Unidos tienen son los empleos que los estadounidenses no quieren, al igual fueron dos o tres ámbitos laborales con un mínimo de competencia.

Sin embargo, hay sectores laborales que van cambiando como consecuencia de la automatización y el avance de la tecnología, se encuentran contextos laborales en los que se desempeñan los inmigrantes en donde eso no sucederá, es el caso de los trabajos de meseros, empaquetado de carne o en el sector de la construcción.

Se ha podido visualizar que la mayoría de los trabajos en Estados Unidos en manos de la población de inmigrantes de América Latina son empleos que no van a ser reemplazados por la tecnología, por lo menos en los próximos 20 o 30 años.

Por otro lado, en total los inmigrantes habían ganado aproximadamente tres mil billones (millones de millones) de dólares anuales, de los cuales aproximadamente el 85% se quedó en los países donde trabajan y solamente el resto salió en forma de remesas. Otro dato que se pudo conocer es que los inmigrantes contribuyen mucho más al PIB de los países desarrollados en los que residen, que al de sus países de origen.

### **6.3 Las Remesas Registraron Récord en 2016**

Los mexicanos migrantes que trabajan en el exterior enviaron remesas a sus familias en México el año 2016 por 28,670.1 millones de dólares millones de dólares, de acuerdo con datos del Banco de México. Con la depreciación del peso mexicano frente al dólar se incrementaron los ingresos de los 1.4 millones de hogares mexicanos que recibieron remesas, ya que los hogares mexicanos vieron un aumento anual en pesos del 28.2%, con lo que lo recibido fue más de 500,000 millones de pesos, una cantidad que les permitió llenar sus necesidades.

En el mes de diciembre de ese año, el banco central señaló ingresos de remesas por 2,336 millones de dólares, eso fue el mayor envío en 30 días para un mes similar y fue es el segundo flujo mensual más valioso de todo el 2016. De acuerdo con los datos del Banxico, el giro promedio de remesas en ese diciembre fue de 290 dólares, enviados la casi en su totalidad por transferencia electrónica, lo que representó el 97.8% de los envíos.

Y de acuerdo con el reporte anual, el Banco de México destacó que, en el 2016, fue un 95.4% de las remesas que recibieron los hogares mexicanos lo que provino de Estados Unidos. Y los estados originarios de esas remesas fueron: California, Texas e Illinois, donde estaba una tercera parte de los envíos desde aquel país. Estas entidades se han mantenido como las principales emisoras de las remesas mexicanas, durante al menos una década (Morales , El Economista, 2017).

De acuerdo con las estadísticas trimestrales del Banxico, las entidades del país que resultaron las mayores receptoras de remesas del año 2016 fueron:

- Michoacán.
- Jalisco.
- Guanajuato.
- Guerrero.
- Estado de México.
- Ciudad de México, en esta última las delegaciones que recibieron mayores recursos fueron Miguel Hidalgo, Iztapalapa y Álvaro Obregón.

Ese año las remesas fueron una de las tres principales fuentes de divisas para México, cuyos ingresos principales se obtuvieron de:

- Exportaciones automotrices.
- Exportaciones agropecuarias.
- Remesas.
- Petróleo.

De manera sobresaliente fue que México se mantuvo como el cuarto mayor receptor de remesas a nivel global en ese año, fue lo que Fondo Multilateral de Inversiones del Banco Interamericano de Desarrollo destacó en sus estadísticas.

#### **6.4 Recepción de Remesas en Regiones de México**

El estado mexicano de Guerrero ha tenido un crecimiento en la llegada de remesas desde el vecino país del norte. El año 2016 recibió 1,371 millones de dólares, de acuerdo con los reportes del Banco de México.

El puerto de Acapulco ha sido uno de los municipios de ese estado que se ha beneficiado con la mayor recepción de remesas, recibió 44 millones de dólares en el año 2016, mientras que un año anterior, en el 2015, la recepción de remesas ascendió a 50 millones de dólares.

Desde el año 2013, los migrantes de Guerrero residentes en los Estados Unidos, enviaron a México 1,205 millones de dólares; en el 2014 llegaron 1,203 millones y en el 2015 fueron 1,277 millones, de acuerdo con los registros del Banco de México (Quadratín, 2017).

Fue la región centro-occidente la que registró los mayores ingresos por remesas en el país, con 11,132.4 millones de dólares, eso durante el año 2016, lo que significó concentrar 41.3% de las remesas llegadas a México. De la región los tres estados que tuvieron la mayor captación fueron:

- Michoacán con 2,747.8 millones de dólares.
- Jalisco con 2,518.1 millones.
- Guanajuato con 2,414.1 millones.

Otra región importante por la llegada de remesas fue la zona del centro, ocupando el segundo lugar nacional, con remesas por 6,058.9 millones de dólares. Para esta región las entidades más representativas fueron:

- Estado de México con 1,606.1 millones.
- Puebla con 1,462.8 millones.
- La capital de México con 1,410.3 millones (Quadratín, 2017).

La migración dio lugar a la pérdida de población para los años 2014-2015, fue más intensa en entidades tradicionalmente migratorias, tales como:

- Michoacán.
- Zacatecas.
- Guanajuato.

- Durango.
- Baja California.
- Tamaulipas.
- Aguascalientes.

La pobreza que existe en los estados de Michoacán y Zacatecas fue el factor más importante por el que los habitantes buscaron emigrar hacia los Estados Unidos. Siempre buscando mejores ingresos por su trabajo, es decir, un salario más elevado. La migración en el caso del estado de Michoacán ha sido resultado de la pobreza y la inseguridad, en el caso de Zacatecas se relaciona con la actividad minera, que ha estado en el abandono, y la inseguridad.

Por otro lado, en el año 2015, tres entidades del país disminuyeron los ingresos por remesas, que fueron:

- Nuevo León con 0.04%, pasó de 644.4 a 644.2 millones de dólares.
- Tamaulipas con 2.9%, pasó de 665.0 a 645.8 millones.
- Chiapas con 3.0%, pasó de 593.6 a 576.0 millones.

En el caso de Nuevo León, la caída tiene relación con las actividades económicas del estado, ya que varias personas se emplearon de forma local y regresaron del vecino país del norte (Becerril , 2017) .

## **6.5 El 66% de los Migrantes Mexicanos que Trabajan en Estados Unidos Enviaron Remesas el Año 2016**

Según un estudio publicado por el centro de análisis e intercambio político: el Diálogo Interamericano se destacó a nivel de América Latina a México como el mayor receptor de remesas enviadas desde Estados Unidos, las cuales crecieron a un ritmo de 8.8% en el año 2016. El estudio se publicó en febrero del año 2017.

Naciones del continente americano como Paraguay, Guatemala y Ecuador tuvieron un crecimiento de dos dígitos en los envíos de remesas, en el año en mención.

El estudio titulado: “Remesas hacia Latinoamérica y el Caribe en 2016”, menciona que fueron 69,400 millones de dólares de remesas lo que recibieron, en el año 2016, los países de América Latina.

De acuerdo con el informe México recibió casi 39 dólares de cada 100 que salen de los Estados Unidos por concepto de remesas enviadas durante el año 2016, que sumaron la cantidad de 28,670.1 millones de dólares, como consecuencia de que la mayor parte de los mexicanos que migran a los Estados Unidos envían remesas a sus familias en el país, beneficiando de manera importante a las comunidades, ya que las remesas hacia México crecieron a un 8.8 % en el año 2016 y el 4.8 % en los años 2014 y 2015, fueron incrementos muy significativos para los beneficiarios. Destacando que el 66% de mexicanos que trabajan en Estados Unidos enviaron remesas al país en el año 2016, en contraste con el 50 % que lo hicieron en el año 2006.

La competencia de la transferencia de remesas ha desarrollado una industria de las empresas del sector, lo que ha permitido la reducción de los costos para el remitente; por otro lado, el uso de nuevas tecnologías para el envío de remesas, con el uso de las transferencias electrónicas entre cuentas o por internet, ha dado pie a que se incrementaran las transferencias. Lo que ha contribuido a fortalecer las redes de pago financiero y el acceso entre los remitentes y los receptores. Si llegará a establecer un impuesto sobre las remesas tendría consecuencias negativas. Otro medio podría generar problemas, como el uso de mecanismos informales (Mercado Vargas, Mercado Flores, & Mercado Flores, 2018).

## **6.6 Aumenta la Entrada de Dinero en México por las Remesas**

En el año 2016 llegaron a México remesas por una cantidad de 28,670.1 millones de dólares, lo que fue 2,498.8 millones de dólares de incremento más que el año anterior. Lo que permitió a México ubicarse en el tercer lugar de las naciones receptoras de remesas a nivel mundial.

Sin duda alguna, una de las cosas observadas fue que los envíos tuvieron gran importancia en la economía del país, dado que las remesas enviadas representaron el 1% del PIB de México y ubicaron al país en un lugar destacado a nivel global, puesto que es un país netamente receptor de remesas.

Fueron migrantes mexicanos que vivían en los Estados Unidos, Canadá y España los que enviaron las remesas al país el año 2016 (Mercado Vargas, Mercado Flores, & Mercado Flores, 2018).

En México se recibieron 30,600 millones de dólares de remesas el año 2017, lo que significó 1,929.9 millones de dólares más que en 2016, mientras las remesas que salieron de México fueron 2,749.4 millones de dólares. Se siguió ubicando entre los países que reciben más envíos a nivel global.

México ha sido un país receptor de remesas durante muchos años, debido a que las remesas que llegan han sido más que las que salen de la nación.

Es evidente que entre las remesas que ingresan y las que salen hay una gran diferencia. México como país de origen de millones de trabajadores migrantes que acuden al exterior han estado enviando remesas a su país de origen con incrementos casi cada año (Expansión, 2018).



## CAPÍTULO VII.

### EL INCREMENTO DEL VOLUMEN DE LAS REMESAS ENVIADAS A MÉXICO

#### 7.1 Las Remesas en el Año 2017

Las remesas que llegaron a México el año 2017 fueron más de 30,000 millones de dólares, con lo que se tuvo un notable incremento en relación con las recibida en el año 2016, los trabajadores migrantes mexicanos enviaron una cantidad de remesas que superó en 7% las recibidas el año anterior. Eso como consecuencia de dos factores:

- El mercado laboral en Estados Unidos presentó mejores condiciones para los trabajadores mexicanos.
- El temor a las deportaciones de la política en contra de los migrantes que tenía el presidente Trump.

Cabe señalar que la recuperación de los envíos de remesas se fue dando, con más fuerza, desde el año 2014, como resultado de que los trabajadores de origen mexicano tuvieron mejoras en los empleos y en sus condiciones tales como el incremento de sus ingresos. Ya que en el año 2017, en Estados Unidos, el número de empleos para los trabajadores de origen mexicanos aumento considerablemente, según datos recabados la remuneración se incrementó en promedio 2.5 %, con ingreso promedio de 33,399 dólares anuales, se tuvo un alza de 107,000 empleos en el año, con el un promedio de empleo de mexicanos de 7.4 millones.

Las entidades de México que registraron, en el año 2017, los mayores ingresos por remesas fueron:

- Michoacán con 2,915 millones de dólares, un 10.1% del total nacional,
- Jalisco con 2,797 millones de dólares.
- Guanajuato con 2,559 millones de dólares (El Financiero, 2018).

## **7.2 Ciudades de México a las que Llegaron la Mayoría de las Remesas en los Años 2016 y 2017**

Para los años 2016 y 2017, las ciudades de México que recibieron las mayores cantidades de remesas provenientes de los Estados Unidos fueron:

- Puebla.
- Tijuana.
- Guadalajara.
- Morelia,

La información la obtuvo el Instituto Belisario Domínguez (IBD), órgano del Senado de la República. El estudio destaca aspectos muy importantes relacionados con los migrantes mexicanos que trabajan en los Estados Unidos.

De acuerdo con el informe: “La política migratoria de Trump. Impactos para los migrantes mexicanos y sus comunidades”, en el año 2016 las tres entidades del área de población migratoria tradicional recibieron casi la tercera parte del total de remesas, se tuvo:

- Michoacán con 10.2%.
- Jalisco con 9.3%.
- Guanajuato con 9.0% (Armendares, 2018).

El estudio señaló que otras siete entidades recibieron cerca del 35%, se repartieron cada entidad entre el 6% y el 3.6 % de ese total, esos estados fueron:

- Estado de México.
- Puebla.
- Oaxaca.
- Ciudad de México.

- Guerrero.
- Veracruz.
- San Luis Potosí.

En el año 2017 la distribución geográfica de las remesas fue muy parecida. Los estados recibieron flujos superiores a los de 2016, con la excepción de la Ciudad de México ya que bajaron las remesas un 7%; aunque fue el octavo lugar en ese año, por la llegada de esos recursos.

Así, las entidades con mayor incremento en remesas recibidas fueron:

- Nuevo León con 26.3%.
- Baja California Sur con 13.5%.
- Colima con 13%.

La investigación destaca que en 2015 el ingreso neto por remesas superó en un 28% el valor de las exportaciones de petróleo crudo, mientras que entre enero y noviembre del mismo año rebasó un 41% el ingreso que tuvo México por los viajeros internacionales (turismo, transacciones fronterizas o excursionistas y cruceros).

De tal manera que en el año 2010 las exportaciones petroleras fueron la segunda fuente de divisas, con el 12%. Sin embargo, en el 2016 se ubicaron en el quinto lugar, con el 4.33%. Por su lado las remesas subieron del cuarto lugar en 2010 con el 6.1%, al segundo en 2016 con el 6.24%. En ese año las remesas superaron el porcentaje de otros ingresos, como turismo que fueron del 4.52%, o la inversión extranjera directa que fue el 6.18%.

En el estudio del IBD se indica que, en los años 2016 y 2017, las remesas fueron cerca del 2.7% del Producto Interno Bruto de México. Pero, se destacó que el incremento de las remesas familiares en este periodo se asoció a la incertidumbre de los migrantes mexicanos ante la candidatura y la elección de Donald Trump que se presentó entonces.

Las estadísticas del Banco de México (Banxico) señalan que en los años 2016 y 2017 casi la mitad el 46% de las remesas enviadas de Estados Unidos a México provenía de dos estados:

- California con el 31%.
- Texas con el 15%.

Otros estados importantes fueron:

- Illinois.
- Nueva York, Florida.
- Georgia.

Estos últimos estados se repartían el 30 % de las remesas que los trabajadores mexicanos enviaron a sus familias (Cordero, 2018) .

### **7.3 Las Remesas en América Latina y el Mundo**

En el año 2017, México recibió más envíos de dinero de los países de América Latina, principalmente de Estados Unidos, pese a las deportaciones, según datos de varios estudios. El país registró ese año un gran flujo de remesas, lo que permitió a México una recuperación y le sirvió como salvavidas para las familias que tuvieron pérdidas materiales durante los terremotos registrados en septiembre de ese año.

En el contenido del reporte: “Migración y Remesas: Sucesos Recientes y Perspectivas”, el Banco Mundial señaló que México, era el país que más remesas recibía de la región de América Latina, con un monto de remesas récord de 30,500 millones de dólares en 2017, lo que significaba un crecimiento de 6.5 % más que en el 2016.

De tal forma que las remesas fueron un salvavidas para los países en desarrollo, especialmente luego de desastres naturales, como los terremotos ocurridos en México y las

tormentas que devastaron el Caribe, eventos ocurridos en el año 2017 (Mercado Vargas, Mercado Flores, & Mercado Flores, 2018).

Dicho incremento colocó a México en el cuarto lugar como receptor de remesas a nivel internacional, sólo después de:

- India con 65,000.4 millones de dólares.
- China con 61,000 millones.
- Filipinas con 32,000.8 millones de dólares,

Y más que países como:

- Paquistán.
- Nigeria.
- Egipto.
- Bangladesh
- Vietnam.

Se consideró un crecimiento anual de 6.9 % en las remesas dirigidas a América Latina y el Caribe para alcanzar un monto de 79,000 millones de dólares en 2017, debido al crecimiento económico y la recuperación del mercado laboral en Estados Unidos. Otro aspecto que se pudo observar fue que, a pesar del aumento en el número de deportaciones de Estados Unidos a México, El Salvador, Honduras y Guatemala, las remesas recibidas por estos países siguieron aumentando. Dicho incremento se explicó por el hecho de que los migrantes anticipaban posibles cambios en las políticas migratorias, por lo tanto, preferían enviar sus ahorros a sus países de origen en caso de que tuvieran que regresar en algún momento.

Las posibilidades de mejoramiento de la situación de los hispanos en Estados Unidos se presentaron bien para las perspectivas inmediatas de las remesas para la región y el envío de estas a los países de origen de los migrantes.

Dicho informe hizo notar que la tasa de desempleo para la población extranjera que residía en Estados Unidos se ubicó en 4.2 %, comparado con el 4.6 % para nacionales del país.

Entre los países de América Latina y el Caribe, se presentó lo siguiente:

- El segundo mayor receptor fue Guatemala con 8,000.7 millones de dólares.
- República Dominicana con 5,000.7 millones.
- Colombia con 5,000.5 mil millones.
- El Salvador con 5,000.1 mil millones.
- Honduras con 4,000 millones de dólares.

Como porcentaje de su Producto Interno Bruto, se ubicaron:

- Haití recibió la mayor proporción de remesas con el 31.2 %.
- Honduras con 18.4 %.
- Jamaica con 17.4 %.
- El Salvador con 16.7 %.
- Guatemala con 12.2 %.
- Nicaragua con 10.3 %.
- Guyana con 8.4 %.
- República Dominicana con 7.2 %.
- Belice con 5.3 %.

Y después de dos años consecutivos de disminución en estos flujos a nivel global, las entradas a los países de ingresos bajos y medios aumentaron 4.8% entre los años 2016 y 2017 a

450,000 millones de dólares, gracias a una recuperación cíclica del crecimiento en Europa, Rusia y Estados Unidos.

De acuerdo con ciertos estudios las remesas mundiales, que incluyeron los recursos destinados a países de ingreso alto, tuvieron un crecimiento de 3.9% en el mismo periodo y llegaron a 596,000 millones de dólares.

Luego entonces, de acuerdo con los pronósticos el país tuvo el flujo más elevado en la historia y superó en 13.1% los poco más de 28,000 millones de dólares que reportó el Banco de México en 2016.

Ese año, México se ubicó como el cuarto principal receptor a nivel mundial, de los denominados migra dólares, sólo por debajo de India, China y Filipinas, y el principal captador de estos flujos en América Latina.

Y es que la India fue el primer lugar con muy altos ingresos por remesas, superando a todos los estados receptores, si se pudiera hacer una lista de los receptores de remesas, habría quedado como sigue:

- La India.
- China.
- Filipinas.
- México.
- Francia.
- Nigeria.
- Pakistán.
- Egipto.
- Alemania.

- Vietnam.
- Bangladesh.
- España.
- Bélgica.

De acuerdo con el estudio del Banco Mundial es necesario que la comunidad mundial reduzca los costos de las remesas mediante la eliminación de los contratos de exclusividad, en especial en los países de ingreso alto de la Organización para la Cooperación y el Desarrollo Económicos (OCDE). También hay una necesidad imperiosa de hacer frente a las medidas de eliminación del riesgo de los bancos internacionales.

El Banco Mundial reconoció que el crecimiento económico y la recuperación del mercado laboral de Estados Unidos tuvieron impacto positivo en las perspectivas de los flujos de remesas a México.

#### **7.4 Remesas en el Mundo Fueron Más de 445,000 Millones de Dólares en el Año 2016**

Un reporte de una agencia de las Naciones Unidas señaló que casi la mitad de un billón de dólares es la cantidad de dinero que los trabajadores migrantes envían a sus países de origen cada año. De acuerdo con el informe las remesas globales representaron más de 445,000 millones de dólares en 2016, lo que significó un incremento del 51% sobre la última década, según el Fondo de Desarrollo Agrario Internacional de la ONU.

De acuerdo con el reporte una de cada siete personas en el mundo envió o recibió dinero del extranjero. Cantidades entre 200 y 300 dólares fueron enviados por cada migrante a su familia lo que representó cerca del 60% del ingreso familiar, lo que beneficia a las comunidades y a las personas, comenta el estudio.



Fue la India el país con mayor beneficio de las remesas extranjeras, ya que recibió 63,000 millones de dólares en total el año 2016. La India superó China, que tenía el primer lugar. Los trabajadores chinos enviaron 2,000 millones menos ese año.

Cabe señalar que la recepción de remesas en la India fue el resultado de los envíos de los de 30 millones de personas de ese país, que trabajaron fuera de India, ellos han tenido un papel relativamente pequeño en su floreciente economía. Su contribución fue del 3% al Producto Interno Bruto de esa nación.

Las remesas de los migrantes fue buena parte de su PIB, en los países siguientes:

- Nepal recibió el equivalente al 32% del PIB.
- Liberia con el 31%.
- Tayikistán recibió el 29%.
- Kirguizistán con el 26%.

Las contribuciones de los trabajadores migrantes se han presentado como un apoyo vital a sus familiares en casa, pero incluso ayudaron a mover la economía de los países a donde van a trabajar. Se calcula que unos 3 billones de dólares, es decir el 85% de los ingresos de los migrantes, se quedaron en el país de origen de las remesas. Ello como consecuencia de que la demanda por la mano de obra extranjera en los países desarrollados lo que ha seguido aumentando.

Los ingresos que provienen de las remesas les permiten a las familias de los migrantes a construir un futuro más estable, la población joven migra por distintos factores, entre ellos: elección, necesidad, etc., (Expansión , 2017).

## **7.5 Las Remesas a Nivel Global Tuvieron Cifras Muy Altas en el Año 2018**

Las remesas a países de ingreso bajo y de ingreso mediano alcanzaron una cifra sin precedente en 2018, según la edición de “Migration and Development Brief” (Reseña sobre migración y desarrollo) del Banco Mundial.

Las remesas anuales a países de ingreso bajo y de ingreso mediano registradas oficialmente alcanzaron los 529,000 millones de dólares en el año 2018, con un incremento de 9,6% con respecto al año 2017 que fueron 483,000 millones.

Por su lado las naciones con ingreso alto recibieron 689,000 millones de dólares en el año 2018, en comparación con el año anterior que recibieron 633,000 millones de dólares.

Asia oriental y el Pacífico tuvieron un crecimiento de las remesas de cerca de 7%; en otra región como Asia meridional el aumento fue de 12%.

Los países principales receptores de remesas fueron:

- India con 79,000 millones de dólares.
- China con 67,000 millones.
- Filipinas con 34,000 millones.
- México con más de 33,000 millones
- Egipto con 29,000 millones.

De acuerdo con el Banco Mundial el costo por enviar 200 dólares se mantuvo en 7%. Los costos de las remesas en muchos corredores africanos e islas pequeñas del Pacífico siguen siendo superiores al 10 %. Fueron los bancos los medios más costosos para el envío de remesas.

El crecimiento de las por regiones del planeta se dio de la manera siguiente:

- En la región de Asia oriental y el Pacífico aumentaron casi un 7%, fueron 143,000 millones de dólares en 2018.

- En Filipinas aumentaron a 34,000 millones de dólares.
- Ucrania tuvo un récord de más de 14,000 millones de dólares en 2018, con el 19% más que en el 2017.
- Las remesas hacia Europa y Asia central aumentaron un 11%, fueron 59,000 millones en 2018. Aumentaron las remesas enviadas desde Polonia, la Federación de Rusia, España y Estados Unidos. Las naciones más pequeñas de la región que dependen de las remesas, como la República Kirguisa, Tayikistán y Uzbekistán, se beneficiaron del repunte sostenido de la actividad económica en la Federación de Rusia.
- Las remesas enviadas a América Latina y el Caribe crecieron un 10%, alcanzar los 88,000 millones de dólares.
- México siguió siendo el principal receptor de remesas de la región, con más de 33,000 millones en 2018, con un 10.5% más respecto del año anterior.
- Colombia y Ecuador, que tienen migrantes en España, registraron un crecimiento de las remesas del 16 % y el 8 %, respectivamente.
- Naciones con crecimiento fueron: Guatemala con 13%, la República Dominicana y Honduras con el 11%.
- Oriente Medio y Norte de África tuvieron un aumento del 9%, alcanzaron 62,000 millones de dólares en 2018. El crecimiento se vio impulsado por el incremento del 17 % de las remesas de Egipto.
- Asia meridional recibió remesas con aumento del 12 %, hasta alcanzar 131,000 millones, de dólares. La India recibió incremento del 14%, Pakistán con incremento del 7%, en Bangladesh el incremento fue del 15%.

- En África al sur del Sahara las remesas aumentaron un 10%, alcanzaron 46,000 millones de dólares en el año 2018, las remesas han sido un alto porcentaje del PIB en: Comoras, Gambia, Lesotho, Cabo Verde, Liberia, Zimbabwe, Senegal, Togo, Ghana y Nigeria (BANCO MUNDIAL, 2018).

## 7.6 Distribución de las Remesas por Entidad Federativa de México en los Años 2016 y 2017.

A continuación, se presentan cuadros en los que se puede apreciar el destino, por estado de México en los años 2016 y 2017, de las remesas que enviaron los migrantes mexicanos, así como su forma de envío.

Se puede apreciar que los estados de Michoacán y Jalisco ocuparon los primeros lugares por la recepción de las remesas que envían los migrantes mexicanos (eumed.net, 2018).

Otros estados del país importantes por la recepción de remesas fueron: Guanajuato, Estado de México, Puebla, Oaxaca, Distrito Federal (Ciudad de México), Guerrero y Veracruz.

<b>INGRESOS POR REMESAS</b>						
<b>DISTRIBUCIÓN POR ENTIDAD FEDERATIVA</b>						
<b>ESTADOS</b>	<b>Millones de Dólares</b>			<b>Estructura Porcentual</b>		
	<b>2016</b>	<b>Ene-Dic</b>		<b>2016</b>	<b>Ene-Dic</b>	
		<b>2016</b>	<b>2017</b>		<b>2016</b>	<b>2017</b>
<b>Aguascalientes</b>	395.9	395.9	409.8	1.5	1.5	1.4
<b>Baja California</b>	698.2	698.2	754.2	2.6	2.6	2.6
<b>Baja California Sur</b>	55.4	55.4	62.9	0.2	0.2	0.2
<b>Campeche</b>	65.1	65.1	70.8	0.2	0.2	0.2
<b>Coahuila</b>	420.1	420.1	470.5	1.6	1.6	1.6
<b>Colima</b>	252.2	252.2	284.9	0.9	0.9	1.0

<b>Chiapas</b>	576.6	576.6	621.4	2.1	2.1	2.2
<b>Chihuahua</b>	705.4	705.4	768.1	2.6	2.6	2.7
<b>Distrito Federal</b>	1,409.3	1,409.3	1,310.8	5.2	5.2	4.6
<b>Durango</b>	604.0	604.0	671.0	2.2	2.2	2.3
<b>Estado de México</b>	1,606.9	1,606.9	1,679.6	6.0	6.0	5.8
<b>Guanajuato</b>	2,412.1	2,412.1	2,558.7	8.9	8.9	8.9
<b>Guerrero</b>	1,370.2	1,370.2	1,421.0	5.1	5.1	4.9
<b>Hidalgo</b>	763.7	763.7	784.7	2.8	2.8	2.7
<b>Jalisco</b>	2,520.8	2,520.8	2,796.5	9.3	9.3	9.7
<b>Michoacán</b>	2,745.4	2,745.4	2,914.9	10.2	10.2	10.1
<b>Morelos</b>	581.5	581.5	616.4	2.2	2.2	2.1
<b>Nayarit</b>	437.4	437.4	471.3	1.6	1.6	1.6
<b>Nuevo León</b>	656.0	656.0	828.7	2.4	2.4	2.9
<b>Oaxaca</b>	1,420.2	1,420.2	1,463.9	5.3	5.3	5.1
<b>Puebla</b>	1,459.5	1,459.5	1,558.4	5.4	5.4	5.4
<b>Querétaro</b>	525.1	525.1	567.1	1.9	1.9	2.0
<b>Quintana Roo</b>	129.7	129.7	140.5	0.5	0.5	0.5
<b>San Luis Potosí</b>	960.8	960.8	1,044.0	3.6	3.6	3.6
<b>Sinaloa</b>	622.7	622.7	688.8	2.3	2.3	2.4
<b>Sonora</b>	413.2	413.2	432.8	1.5	1.5	1.5
<b>Tabasco</b>	154.2	154.2	154.3	0.6	0.6	0.5
<b>Tamaulipas</b>	653.6	653.6	691.1	2.4	2.4	2.4
<b>Tlaxcala</b>	233.2	233.2	237.4	0.9	0.9	0.8
<b>Veracruz</b>	1,124.0	1,124.0	1,193.6	4.2	4.2	4.1
<b>Yucatán</b>	142.8	142.8	154.6	0.5	0.5	0.5
<b>Zacatecas</b>	878.1	878.1	948.6	3.3	3.3	3.3
<b>Total</b>	26,993.3	26,993.3	28,771.3	100.0	100.0	100.0

Ilustración 5 Ingresos por Remesas, Distribución por Entidad Federativa. Fuente Banco de México

<b>REMESAS</b>					
<b>CONCEPTO</b>	<b>Anual</b>	<b>Ene-Dic</b>		<b>Variación</b>	<b>Variación</b>
	<b>2016</b>	<b>2016</b>	<b>2017</b>	<b>Relativa</b>	<b>Relativa</b>
		<b>(A)</b>	<b>(B)</b>	<b>2016</b>	<b>(B/A)</b>
<b>Remesas Totales</b>	26,993.28	26,993.28	28,771.29	8.91	6.59
<b>Transferencias Electrónicas</b>	26,378.39	26,378.39	28,053.54	9.25	6.35
<b>Money Orders</b>	159.23	159.23	162.04	-1.81	1.76
<b>Cheques Personales</b>	0.00	0.00	0.00	N/E	N/E
<b>Efectivo y Especie</b>	455.66	455.66	555.71	-4.49	21.96
<b>Número de Remesas Totales</b>	91.56	91.56	93.42	8.07	2.04
<b>Transferencias Electrónicas</b>	90.06	90.06	91.75	8.32	1.88
<b>Money Orders</b>	0.28	0.28	0.27	-8.08	-3.05
<b>Cheques Personales</b>	0.00	0.00	0.00	N/E	N/E
<b>Efectivo y Especie</b>	1.22	1.22	1.40	-4.10	14.81
<b>Remesa promedio</b>	295	295	308	0.78	4.46
<b>Transferencias Electrónicas</b>	293	293	306	0.86	4.39
<b>Money Orders</b>	571	571	599	6.82	4.97
<b>Cheques Personales</b>	0	0	0	N/E	N/E
<b>Efectivo y Especie</b>	374	374	398	-0.40	6.22

*Ilustración 6 Remesas Recibidas en el país divididas por Tipo de Envío. Fuente: Banco de México.*

## CAPÍTULO VIII.

### LAS REMESAS EN EL ESTADO DE MICHOACÁN

#### **8.1 El Estado de Michoacán Fue el Principal Estado Receptor de Remesas en el Primer Semestre del Año 2018.**

El estado de Michoacán se consolidó como el principal estado receptor de remesas familiares del país, luego de que el primer semestre de 2018 recibió 1,640 millones de dólares por este concepto, lo que significó un incremento del 11% en comparación con el mismo periodo del año 2017. El municipio de Morelia se colocó en primer lugar de entre los 113 municipios de la entidad.

Luego de ese dato se pudo adelantar que para el cierre del 2018 la captación de remesas tendría un incremento en los envíos. A México llegaron envíos de remesas por 16,245 millones de dólares, el primer semestre con un aumento del 11.6% en comparación con el mismo periodo del año 2017. El estado de Michoacán recibió en promedio 1 de cada 10 dólares que se enviaron al país.

De acuerdo con esta información se conocieron los siguientes datos, de los municipios del estado de Michoacán, más importantes con relación a la captación de remesas:

- Morelia fue el municipio que se encuentra en la posición número uno con un acumulado de 213.2 millones de dólares; de ellos, 81.1 millones de dólares corresponden al primer trimestre del año, mientras que los 125 millones de dólares restantes, al segundo trimestre de 2018.
- Siguió Uruapan con un acumulado de 92.25 millones de dólares.
- La Piedad con un monto de 86.60 millones de dólares.
- Zamora con una cantidad de 76.72 millones de dólares.

- Apatzingán con un acumulado de 60.68 millones de dólares.
- Puruándiro con un recurso recibido de 54.81 millones de dólares.
- Sahuayo con un acumulado de 54.60 millones de dólares.
- Hidalgo con un monto de 50.08 millones de dólares.

Otros municipios del estado con captación de remesas importantes fueron:

- Huetamo con 45.64 millones de dólares.
- Pátzcuaro con 44.08 millones de dólares.
- Maravatío con 43.14 millones de dólares.
- Zitácuaro con 38.42 millones de dólares.
- Zacapu con 37.22 millones de dólares.
- Lázaro Cárdenas con 36.60 millones de dólares.
- Zinapécuaro con 31.79 millones de dólares.

El estado de Michoacán fortaleció la vinculación de quienes radican en el extranjero y sus comunidades de origen ya que el programa 3×1, desde su creación hasta hace algunos años, impulso la construcción de 1,853 obras con una inversión de 991,789 pesos y con la participación de más de 100 municipios michoacanos (Ríos, La Voz de Michoacán, 2018).

En el año 2018, a través de esa estrategia, se aprobaron y ejecutaron 14 proyectos con un monto de más de 13 millones en ocho municipios de la entidad que contaron con el apoyo de 10 clubes de migrantes.

## **8.2 Michoacán Siguió Incrementando la Recepción de Remesas**

De acuerdo con el Banco de México de enero a diciembre del 2018 las remesas recibidas en Michoacán registraron un incremento. Las tendencias de la política migratoria del entonces presidente Donald Trump marcaban situaciones negativas para los mexicanos migrantes en los



Estados Unidos, a pesar de lo cual el estado continuaba con una tendencia al alza en las remesas, como consecuencia de esa alza se colocó en su máximo histórico en la recepción de los envíos.

Al hacer un análisis del incremento en la captación de remesas en Michoacán durante los últimos años, de acuerdo con el Banco de México en el año 2015 se recibieron 2,532 millones de dólares, tal cifra fue 12.8% mayor que en el año 2014; para el 2016 fueron 2,745 millones de dólares, el 8.4% fue el aumento de envíos a las familias michoacanas.

El crecimiento en la recepción de remesas para la entidad siguió en forma ascendente lo que se demostró con más remesas recibidas en el año 2018, ese año fueron 40 los municipios del estado los que incrementaron la recepción de remesas.

Y el municipio de Morelia se ha destacado en la primera posición por la captación de remesas durante buen tiempo, tuvo repuntes en periodos de los años 2015, 2016, 2017 y 2018. Esos repuntes durante el lapso de enero a septiembre de 2018, se debieron principalmente a los siguientes acontecimientos:

- Las medidas restrictivas al ingreso de mexicanos.
- La posición discriminatoria de Donald Trump.
- El bloqueo a los trabajadores en Estados Unidos;
- La paridad del peso frente al dólar fue un elemento positivo para los envíos a la entidad, ya los 19 pesos por 1 dólar, era algo muy atractivo (Ríos, 2019).

### **8.3 El Estado de Michoacán con Incremento en las Remesas en Varios Años**

La recepción de remesas familiares en Michoacán reportó en 2018 un incremento de 11.7%, de acuerdo con varios estudios se pasó de 3,038 millones de dólares a 3,393 millones de dólares de 2017 a 2018.

Para el año 2017 el crecimiento de las remesas fue de 10.7%, al pasar de 2,745 millones de dólares a 3,038 millones de dólares de 2016 a 2017.

Michoacán tuvo un incremento de remesas con una tasa de 13.7%, al incrementarse de 57,620 millones a 65,506 millones de pesos de 2017 a 2018. Este último año hubo un ingreso adicional neto de remesas por 7,886 millones de pesos de las remesas recibidas en la entidad.

De 2013 a 2018 fue una etapa de auge de remesas familiares en Michoacán, ya que se reportó un incremento a tasa media anual de 7.4 %, al aumentar de 2,049 millones en 2013 a 3,393 millones de dólares en 2018.

Fueron las regiones de Cuitzeo, Bajío y Lerma-Chapala, las que capturaron más remesas en Michoacán. La recepción de remesas de la región Cuitzeo aumentó 17.9%, ya que pasó de 546.4 millones de dólares (18% del total estatal) a 644.4 millones de dólares (19% del total estatal) de 2017 a 2018. Otro municipio importante fue el de Morelia ya que creció la recepción de remesas de 11.6% a 12.6% del total estatal de 2017 y 2018 (REDACTOR.MX MICHOACÁN, 2019).

#### **8.4 Michoacán Recibió un 11.5% Más en Captación de Remesas el Año 2018**

El estado de Michoacán tuvo en el año 2018 un incremento del 11.7 % en la llegada de remesas, ya que pasó de 3,038 millones de dólares a 3,393 millones de dólares en relación con el 2017.

Michoacán siguió ocupando la posición número uno a nivel nacional en la captación de remesas anuales, según los datos del Banco de México, de acuerdo con los datos en el periodo que va del año 2013 al 2018 fue una fase de crecimiento de los envíos de remesas familiares a la entidad, el aumento anual de los recursos recibidos fue en promedio del 11.7%, con lo que se incrementaron las remesas de 2,049 millones de dólares a 3,393 millones de dólares en el ciclo

mencionado, lo que significó el 65% de aumento. Recursos por demás necesarios para la población de origen de los trabajadores migrantes del estado.

En el estado de Michoacán destacaron las regiones de Cuitzeo, Bajío y Lerma Chapala, por la captación de remesas. Así, en ciertas regiones se tuvo lo siguiente:

- La región de Cuitzeo incrementó un 17.9%, pasó de 546.4 millones de dólares a 644.4 millones de dólares de 2017 a 2018. La aportación económica de la región de Cuitzeo ascendió en dicho lapso de 2.0 a 2.1% del Producto Interno Bruto Estatal (PIBE).
- El municipio de Morelia que creció en un 11.6% a 12.6% en aportación al PIBE por este concepto.
- En la región del Bajío se registró un crecimiento en la captación de remesas en el año 2018 de 14.4%, al pasar de 551 millones de dólares a 630.3 millones de dólares; fue el municipio de La Piedad el que destacó con una participación que mantiene casi el mismo nivel, de 5.2 a 5.1% del total estatal, su participación estatal aumentó del 2.0 al 2.2 por ciento del PIBE.
- La región Lerma-Chapala, reportó un incremento del 14.2%, al pasar la captación de remesas de 478 millones de dólares a 546 millones de dólares, entre el 2017 a 2018.
- El municipio de Zamora, en punta en la región al mantener su participación de 4.7% estatal en 2017 y 2018. La zona cerró con una aportación económica del 1.9% del PIBE.

La captación de remesas tomó mayor relevancia en regiones de mayor potencial agropecuario de Michoacán como.

- Cuitzeo.
- Bajío.
- Lerma-Chapala.

- Oriente.
- Tepalcatepec.
- Purépecha.

Fueron estas las áreas de la entidad con mayor migración de trabajadores a los Estados Unidos.

El repunte observado de las remesas durante el 2018, obedeció principalmente a varias causas:

- Las medidas restrictivas al ingreso de mexicanos.
- La posición discriminatoria de Donald Trump.
- El bloqueo de trabajadores mexicanos en Estados Unidos.
- La paridad del peso contra el dólar, que, si bien fue inestable, se mantuvo en un promedio de 19.31 pesos.

Las familias que recibieron las remesas, durante ese periodo, en Michoacán gastaron en:

1. La compra de viviendas y bienes duraderos,
2. En la alimentación.
3. Educación.
4. Salud (Ríos, 2019).

## **8.5 Michoacán Mantiene la Mayor Captación de Remesas en el Primer Trimestre del Año 2019**

Hasta el año 2018 y por 14 años consecutivos, Michoacán se había mantenido en el primer lugar a nivel nacional dentro de los estados con mayor captación de remesas familiares.

De acuerdo con los datos del Banco de México, durante el primer trimestre del año 2019, Michoacán tuvo una recepción de divisas que creció un 5.4% con relación al mismo periodo de

2018, al pasar de 731.2 millones a 770.9 millones de dólares. Esta cifra representó el 10.1 % del total nacional, que de enero a marzo fue de 7,660 millones de dólares, lo que también significó un aumento del 6.5 por ciento respecto al mismo periodo del año pasado. Después de Michoacán, los estados del país con mayor recepción de remesas durante el primer trimestre del año 2019, fueron:

- Jalisco, con 759.4 millones de dólares.
- Guanajuato, con 677.9 millones.
- Estado de México, con 440.9 millones.
- Oaxaca, con 391.2 millones.
- Puebla, con 388.3 millones de dólares.

Aunque ya se ha señalado el incremento obedeció a las medidas restrictivas de ingreso de mexicanos a Estados Unidos, la posición discriminatoria del presidente Donald Trump y la paridad del peso frente al dólar. Asimismo, ya se podía pronosticar que la entidad iba a tener en el año 2019 un ascenso de envíos del orden del 11.5% en relación con el año anterior. El día 16 de junio de cada año se conmemora el “Día Internacional de las Remesas Familiares”, como un reconocimiento a la contribución financiera que han hecho los trabajadores migrantes al bienestar de sus familias en sus lugares de origen, así como a sus países con las notables aportaciones de sus envíos (Celaya, Quadratín, 2019).

#### **8.6 Aumentan Remesas en Primer Cuatrimestre del Año 2019 en Michoacán.**

En los primeros cuatro meses del año 2019, el estado de Michoacán incrementó la captación de remesas en un 5.7%, entre los meses de enero y abril del año 2019, la entidad captó 1,105 millones de dólares, mientras que para el año 2018 y en el mismo período se recibieron 1,045 millones de dólares. La motivación se debió al tipo de cambio de 19.15 pesos por dólar, situación

que llamó la atención de los trabajadores migrantes para que sus envíos se multiplicaran al convertirlos a moneda nacional.

A pesar de las políticas migratorias impuestas por quien era el presidente de Estados Unidos, Donald Trump, Michoacán siguió siendo el primer lugar nacional en la recepción de remesas. En promedio, el estado había estado captando mensualmente unos 350 millones de dólares, equivalentes a más de 7 mil millones de pesos.

Michoacán había sido el estado que recibía más remesas, durante varios años se tuvo un incremento de entre el 5 y 6 %. Además, Michoacán tiene una población migrante en los Estados Unidos superior a 4 millones de personas (Notimex, 2019).

### **8.7 Michoacán Recibió 115 Millones de Dólares por Pensiones de Estados Unidos**

Por la incertidumbre financiera y política bilateral que se registraba en el año 2019 entre México y Estado Unidos, los mexicanos radicados en allá incrementaron las remesas que enviaban a México. Las remesas fueron una fuente de ingresos que permitió mantener y elevar el nivel de vida en muchas entidades de México.

En regiones de México, como: el Bajío (Aguascalientes, Guanajuato, Michoacán, Querétaro), los Altos de Jalisco y de Zacatecas, las remesas son vitales para equilibrar los bajos niveles de ingreso que se tienen en estos lugares.

De acuerdo con un reporte del Banco de México, de enero a abril de 2019, las remesas que los connacionales enviaron a sus hogares, en México, fueron 10,521 millones de dólares, lo que representó el 5.76 % de incremento en relación con el mismo periodo del año anterior.

El promedio de la remesa enviada fue de 317 dólares, lo que implicó seis dólares más que la recibida en el mismo periodo del año anterior. Las transferencias electrónicas fueron las que se usaron para los envíos de los migrantes mexicanos al país. Las remesas familiares siguieron

ocupando el segundo lugar en ingresos internacionales a México, los ingresos al país de la industria automotriz superaron a las remesas.

El estado de Michoacán percibió un promedio de 5,800,000 dólares mensuales, lo que equivalía a 115 millones de pesos en el año 2019. Lo anterior por concepto de pensiones para quienes trabajaron en Estados Unidos (El Universal, 2019). Los migrantes que trabajaron más de 10 años en el vecino país con un seguro social válido, sus viudas o hijos, pueden tener dicho beneficio.

### **8.8 Fueron 10 los Municipios del Estado de Michoacán los que Captaron el 47% de las Remesas en el Período Julio-Septiembre del Año 2019**

Fueron 10 municipios del estado de Michoacán los que recibieron el 47% de las remesas que llegaron a dicha entidad, eso en el tercer trimestre del año 2019, esto lo dan conocer los datos del Banco de México (Banxico). Para dicho periodo de los meses de julio a septiembre del año mencionado, al estado se enviaron 953 millones de dólares de los que fueron 448 millones los que 10 municipios fueron los receptores:

- Morelia recibió 117 millones de dólares.
- Uruapan con 50.
- Zamora con 44.
- Apatzingán con 39.
- Sahuayo con 33.
- Puruándiro con 31.
- Hidalgo con 28.
- Maravatío con 25.
- Huetamo con 25.29 millones de dólares.

Michoacán captó 2,644.8 millones de dólares en el período enero-septiembre del año 2019, fueron 182.3 millones más con relación a los 2,462.5 millones de dólares que llegaron a las familias michoacanas en el mismo lapso del año 2018. Al estado en el año 2018 llegaron 3,405 millones de dólares, lo que representó el 10% del total nacional, una cantidad muy importante para Michoacán sus regiones y la población (Celaya, Quadratín, 2019).

### **8.9 A Nivel Nacional, el Estado de Michoacán, Fue el Segundo en Captar Más Remesas a Pesar de Covid-19**

A pesar de la pandemia de coronavirus (covid-19) que ha afectado a Estados Unidos y a todo el planeta, el estado de Michoacán fue, durante el primer trimestre de 2020, la segunda entidad del país con la mayor recepción de recursos por remesas familiares. El Banco de México (Banxico) informó que, entre los meses de enero a marzo de ese año, recibió 953.4 millones de dólares, es decir el 10.3%, de los 9,191.2 millones de dólares que llegaron a México.

En esta ocasión Michoacán fue superado por Jalisco, con ingresos por remesas familiares por 978.9 millones de dólares, el 10.5% del total nacional. Estados con recepción de remesas familiares fueron:

- Guanajuato con 812.7 millones de dólares.
- Estado de México con 535.4 millones de dólares.
- Oaxaca con 479.3 millones de dólares.
- Baja California Sur con 22.1 millones de dólares.
- Campeche con 23.7 millones de dólares.
- Quintana Roo con 44.1 millones de dólares.
- Tlaxcala con 53.2 millones de dólares.
- Yucatán con 57.8 millones de dólares.



A pesar de que el estado de Michoacán descendió, para el primer trimestre de ese año, del primero al segundo lugar a nivel nacional en la captación de remesas familiares, tuvo un repunte en los envíos (Alfaro, Quadrtían, 2020). El estado igual que la tendencia nacional tuvo un incremento anual, en ese primer trimestre del año 2020, en la captación de remesas familiares, ya que a nivel nacional hubo un incremento de 7,852 millones de dólares a 9,293.2 millones de dólares con relación al año anterior.

### **8.10 En Estados Unidos Existe Otro Michoacán**

El Consejo Nacional de Población (CONAPO) ha señalado que en el estado de Michoacán viven 4.58 millones de habitantes, en la nación del norte de México se encuentran más de 4 millones de michoacanos de acuerdo con el último censo del Instituto Nacional de Estadística y Geografía (INEGI). Información de la Secretaría de Gobierno de Michoacán destaca que de 10 millones de personas inscritas en el Registro Civil de la entidad el 50% habita en Estados Unidos, sobre todo en los estados de California, Illinois, y Texas, que son los estados donde se concentran más michoacanos.

Cabe destacar que ya la migración es parte de la cultura de los michoacanos, el fenómeno ha sido fundamental para la economía del estado, esto debido a que, durante años los envíos de los mexicanos que viven en los Estados Unidos, han sido muy importantes para muchos hogares y relevante destacar que en los últimos años se han enviado más 3,000 millones de dólares de remesas cada año, con lo que se sostiene una gran parte de la población.

Información del Consejo Nacional de Población (CONAPO) señaló que las actividades laborales de los trabajadores migrantes michoacanos, en el país del norte, fueron de:

- Obreros.
- Transportistas.

- Trabajadores especializados de la construcción.
- Trabajadores de servicios.
- En construcción y ocupaciones de reparación.

Los trabajadores michoacanos en aquella nación tienen de salario menos de 30,000 dólares anuales en promedio. Otros 2 millones de michoacanos viven en otros estados de México y alrededor de 400,000 se encuentran viviendo en las ciudades fronterizas como Tijuana, Ciudad Juárez y Nogales (La Voz de Michoacán, 2019).

### **8.11 En 2021 las Remesas, en Michoacán, Incrementaron 9.7%**

Fue de 9.7% el aumento de remesas Michoacán que llegaron en el año 2021, en relación con lo recibido el año 2020, de acuerdo con datos proporcionados por el Banco de México (Banxico).

El estado de Michoacán recibió en año 2021 la cantidad de 4,985 millones de dólares de remesas, lo que representó 930 millones de dólares de incremento sobre los 4,055 millones recibidos el año 2020.

Habiendo sido Michoacán la entidad que más recibía remesas durante varios años, ahora ocupó el segundo lugar nacional, debido a que fue desplazado por el estado de Jalisco que ha ocupado el primer lugar en los años 2020 y 2021 como receptor de remesas, el último año mencionado recibió 5,236 millones de dólares, y tercer lugar se ubicó el estado de Guanajuato con 4,308 millones.

Sin embargo, Michoacán que es la entidad con una cantidad de más de 4.5 millones de migrantes en Estados Unidos, cifra muy cercana a su población que reside en la entidad, ya que la población que vive en Michoacán es un poco mayor a los 4.7 millones de habitantes, como

se puede observar es la entidad del país que cuenta con la mayor población de migrantes radicados en Estados Unidos a nivel nacional (Celaya, Quadratín, 2022).

A continuación, se presenta un cuadro con la cantidad de remesas por entidad de México en los años 2020 y 2021.

<b>INGRESOS POR REMESAS</b>						
<b>DISTRIBUCIÓN POR ENTIDAD FEDERATIVA</b>						
<b>ESTADOS</b>	Millones de Dólares			Estructura Porcentual		
	2020	Ene-Dic		2020	Ene-Dic	
		2020	2021		2020	2021
<b>Aguascalientes</b>	539.9	539.9	696.7	1.3	1.3	1.4
<b>Baja California</b>	1,234.9	1,234.9	1,398.4	3.0	3.0	2.7
<b>Baja California Sur</b>	111.6	111.6	133.8	0.3	0.3	0.3
<b>Campeche</b>	115.2	115.2	147.5	0.3	0.3	0.3
<b>Coahuila</b>	711.2	711.2	904.4	1.8	1.8	1.8
<b>Colima</b>	348.2	348.2	434.9	0.9	0.9	0.8
<b>Chiapas</b>	1,142.8	1,142.8	1,893.8	2.8	2.8	3.7
<b>Chihuahua</b>	1,278.7	1,278.7	1,588.4	3.1	3.1	3.1
<b>Distrito Federal</b>	2,141.5	2,141.5	2,943.4	5.3	5.3	5.7
<b>Durango</b>	955.2	955.2	1,243.8	2.4	2.4	2.4
<b>Estado de México</b>	2,415.6	2,415.6	3,146.0	5.9	5.9	6.1
<b>Guanajuato</b>	3,468.7	3,468.7	4,308.8	8.5	8.5	8.4
<b>Guerrero</b>	1,941.9	1,941.9	2,621.6	4.8	4.8	5.1
<b>Hidalgo</b>	1,022.9	1,022.9	1,296.7	2.5	2.5	2.5
<b>Jalisco</b>	4,153.2	4,153.2	5,236.1	10.2	10.2	10.1
<b>Michoacán</b>	4,055.7	4,055.7	4,984.9	10.0	10.0	9.7
<b>Morelos</b>	756.9	756.9	1,007.2	1.9	1.9	2.0
<b>Nayarit</b>	672.8	672.8	854.2	1.7	1.7	1.7
<b>Nuevo León</b>	1,024.4	1,024.4	1,315.0	2.5	2.5	2.5
<b>Oaxaca</b>	1,897.6	1,897.6	2,405.2	4.7	4.7	4.7

<b>Puebla</b>	1,872.9	1,872.9	2,138.5	4.6	4.6	4.1
<b>Querétaro</b>	802.2	802.2	1,012.7	2.0	2.0	2.0
<b>Quintana Roo</b>	239.5	239.5	310.6	0.6	0.6	0.6
<b>San Luis Potosí</b>	1,425.2	1,425.2	1,721.9	3.5	3.5	3.3
<b>Sinaloa</b>	1,039.4	1,039.4	1,162.0	2.6	2.6	2.3
<b>Sonora</b>	708.0	708.0	866.0	1.7	1.7	1.7
<b>Tabasco</b>	279.5	279.5	430.2	0.7	0.7	0.8
<b>Tamaulipas</b>	944.6	944.6	1,128.8	2.3	2.3	2.2
<b>Tlaxcala</b>	244.2	244.2	317.1	0.6	0.6	0.6
<b>Veracruz</b>	1,614.2	1,614.2	2,034.6	4.0	4.0	3.9
<b>Yucatán</b>	243.7	243.7	335.1	0.6	0.6	0.6
<b>Zacatecas</b>	1,202.3	1,202.3	1,575.6	3.0	3.0	3.1
<b>Total</b>	40,604.6	40,604.6	51,593.9	100.0	100.0	100.0

Ilustración 7 Ingresos por Remesas Distribución por Entidad Federativa 2020-2021 Fuente: BANCO DE MÉXICO.  
<https://www.banxico.org.mx/SieInternet/consultarDirectorioInternetAction.do?accion=consultarCuadroAnalitico&idCuadro=CA79> 27-II-22

## **CAPÍTULO IX.**

### **LOS CAMBIOS EN LAS REMESAS QUE LLEGARON A MÉXICO EN LOS AÑOS 2018 Y 2019**

#### **9.1 México con Pronóstico de Incremento de Remesas en el Año 2018**

De acuerdo con el Anuario de Migración y Remesas 2018 elaborado por BBVA Bancomer y el Consejo Nacional de Población (CONAPO) señalaba que al finalizar el año 2018 los envíos de dinero del exterior al país serían más de 33,000 millones de dólares, con más de 10.0% que en el año 2016.

Como dato de la importancia que tuvieron las remesas que enviaron los mexicanos al país, en el año 2018, las palabras del presidente electo de México haciendo referencia a esa cifra:

“La situación de México ha sido muy crítica, como resultado de las políticas gubernamentales inadecuadas. El crecimiento de los últimos treinta años ha sido muy limitado. El país importa petróleo crudo y maíz. Desde hace treinta años no se construye una refinería. La corrupción que hay en el país es preocupante. La organización no gubernamental “Transparencia Internacional” ha colocado a México en el lugar 135 a nivel mundial por su corrupción. Sobre todo, que muchos sectores de la población tienen serias carencias, lo que ha llevado a la descomposición social y a la inseguridad. Las opciones no eran muchas, una de ellas era la migración a Estados Unidos. Esos mexicanos tuvieron que irse a buscar la vida, una de esas opciones fue la migración. De tal manera que ahora, los migrantes envían a sus familiares en el país 28 mil millones de dólares, esas remesas son la principal fuente de ingresos para México” (Discurso del Presidente Electo, 2018)

El estudio señaló que entre los años 2013 y 2017, las remesas que llegaron al país tuvieron una expansión de casi 30%, mientras que en esos cinco años promediaron una tasa anual de crecimiento de 6.6%.

De acuerdo con el documento, entre los años 2000 y 2017, el aumento más importante de los envíos de las remesas familiares en América Latina y el Caribe fue de México, con un incremento de 300 %, mientras que fue del 500 % en toda América Central. Incremento que, sin duda alguna, ha sido permanente durante varios años.

Así, el año 2017, México recibió 38.4% del total de los flujos de remesas en la región latinoamericana, al totalizar más de 28,800 millones de dólares de los más de 80,000 millones de dólares que se recibieron en la región. Fueron varios los factores por los que se incrementaron las remesas en esos años, algunos factores favorecieron la expectativa de México, tales como:

- El incremento de la migración mexicana a Estados Unidos.
- La caída del costo por enviar dinero desde esa nación, pues pasó de 10.61 dólares por un envío de 300 dólares en 2013, a 6.66 dólares por igual monto girado en 2017.

La investigación señaló que cerca de 81% de las remesas que se enviaban de Estados Unidos a México, se hacía mediante una remesadora o tienda, y sólo 14.5% por medio de los bancos. Cabe destacar que en el mencionado “Anuario de Migración y Remesas 2018” se reveló que en México el 36.8% de las remesas se cobraron en una tienda o remesadora, mientras que 94.1% se manejaron en efectivo, con un costo para los beneficiarios de 50 pesos, y un tiempo de espera de 10 a 30 minutos. Todos esos datos conocidos por medio de la investigación señalada son muy importante por la trascendencia que tienen para el país, las regiones y las familias de los migrantes mexicanos (Notimex/La Voz de Michoacán, 2018).

## **9.2 México Recibió Remesas Récord por 33,677 Millones de Dólares en 2018**

En el mes de diciembre de 2018 llegaron a México 2,925 millones de dólares de los migrantes mexicanos. Por lo que las remesas acumularon un monto de 33,677 millones de dólares

durante ese año, lo que fue un incremento de 10.5 % en comparación con las remesas que ingresaron en el año 2017.

Los 2,925 millones de dólares enviados en el mes de diciembre de 2018 a México representaron un incremento del 6%. Fueron las políticas proteccionistas aplicadas por el entonces presidente estadounidense Donald Trump, las que dieron lugar a que las familias de los migrantes mexicanos recibieran más envíos de los trabajadores de origen nacional en aquel país.

Uno de los factores relevantes fue la estabilidad del mercado laboral para los migrantes mexicanos, lo que permitió el incremento del envío de recursos hacia sus familias en su país de origen. La política antimigratoria del gobierno de Estados Unidos fue otro factor que influyó en el incremento que tuvo el envío de remesas hacia México (Usla, El Financiero, 2019).

De acuerdo con la información del Banco de México el medio más usado para enviar remesas a México fueron las transferencias electrónicas, el promedio de remesa fue de 317 dólares. Fueron 1.7 millones de hogares del país los beneficiarios con las remesas enviadas por los migrantes que trabajan en el vecino país del norte.

### **9.3 El Primer Trimestre del Año 2019 con Aumento de las Remesas de los Migrantes Mexicanos**

México recibió 7,697 millones de dólares en el primer trimestre de 2019, con un incremento del 7.1% en relación con el mismo periodo del año 2018. Lo que, de acuerdo con las palabras del presidente de México, Andrés Manuel López Obrador, se les debe agradecer a los mexicanos que han tenido que irse el país por causas ajenas a ellos, es decir para buscar mejores condiciones de vida, el presidente de México dijo textualmente:

“Soy muy simpatizante de todos los mexicanos estadounidenses que viven en Texas y desde luego en California. Porque son vecinos entrañables nuestros. Aprovecho para enviar un

saludo a todos nuestros paisanos, nuestros héroes vivientes porque además de irse a buscar la vida, de padecer de discriminación de mal trato, por ser como son, gente buena, trabajadora con mucha cultura han logrado salir adelante y están ahora ayudando mucho a nuestro país los migrantes. Las remesas son la principal fuente de ingresos que tiene nuestro país, en el mes de mayo se recibieron 3,200 millones de dólares de remesas, el mes con las remesas más cuantiosas desde que se tiene contabilidad de estos ingresos, muchas gracias a los paisanos, y el compromiso de apoyarlos de no dejarlos solos, de respaldarlos en todo siempre, son mexicanos. México significa la población que vive en nuestro territorio y la población que vive en Estados Unidos, alrededor de 34 millones de mexicanos en Estados Unidos: los hijos de mexicanos y los que nacieron en México. Aprovechamos para enviarles un abrazo, un saludo a todos” (Conferencia del Presidente de México, 2019).

Por otro lado, en el programa del día 2 de julio del 2019, el canal Noticias Telemundo dio a conocer una noticia sobre la llegada de remesas a México en el mes de mayo de ese año señalando lo siguiente:

“Fue en el mes mayo del 2019 cuando las remesas enviadas a México alcanzaron el nivel más alto de los últimos 24 años. De tal manera que los mexicanos que residen en el exterior mandaron a sus familias 3,203 millones de dólares, lo que representó un 12% de incremento en relación con las remesas del mes de abril del mismo año. Se ha considerado al mes de mayo como el mes en que los migrantes envían más dinero, por el día de la madre, aunque en esta ocasión hubo otro factor que fue la amenaza del entonces presidente Trump de desatar una guerra comercial contra México. Por lo que, ante la incertidumbre, los mexicanos migrantes decidieron incrementar sus envíos a México” (Noticias de Telemundo, 2019).



#### **9.4 Las Remesas que Llegan a México se Reducen en el Mes de Junio del Año 2019**

De acuerdo con un informe del Banco de México (Banxico) en el mes de junio del año 2019 las remesas llegadas al país fueron 3,119 millones de dólares, lo que fue una disminución de los 3,140 millones de dólares que se captaron en el mismo mes del año 2018, lo que fue una disminución de 0.7% en los tres años últimos. No obstante, lo cual hubo un aumento de remesas en el primer semestre de ese año.

Así, entre los meses de enero y junio del año 2019, las remesas enviadas a México fueron de 16,845 millones de dólares, dicha cifra fue superior a los 16,244 millones de dólares del primer semestre del año 2018, lo que fue un aumento de 3.70%.

Por otro lado, se informó que, en ese semestre, el envío promedio fue de 321 dólares, con un incremento de 0.62% en relación con el primer semestre del año 2018, cuyos envíos fueron de 319 dólares.

Aunque en el año 2018, las remesas que llegaron al país fueron de más de 33,677 millones de dólares, ese año el promedio por envío fue de 322 dólares, de acuerdo con varios factores que se presentaban ya se esperaba que para el año 2019, la cifra de remesas que llegarían a México se incrementara (El Universal / La Voz de Michoacán, 2019).

#### **9.5 A México Llega una Cantidad Histórica de Remesas en el Primer Semestre del Año 2019**

México recibió remesas por 16,845 millones de dólares en el primer semestre de 2019, que fue la cifra más alta para un periodo igual desde que el Banco de México (Banxico) en el año 1995 inició un registro. Tal cifra fue superior a los 16,244 millones de dólares del primer semestre del año 2018, lo que se señaló en líneas anteriores.

Dichas remesas tuvieron un crecimiento acumulado anual de 6.5% al cierre del primer semestre de 2019, dado que en el mes de junio del 2019 se captaron 3,118 millones de dólares por el envío de remesas, lo que representó una disminución contracción del 0.7 %, en relación con junio del año anterior, ya que las remesas ese mes sumaron la cantidad de 3,140 millones de dólares. A pesar de eso, el ingreso de remesas de junio de ese año se ubicó como el cuarto mes más alto.

Cabe mencionar que en el mes de junio del año 2018 se presentaron ciertas situaciones como la separación de niños migrantes de sus familias en la frontera con Estados Unidos, por lo que se presentó un fuerte repunte en las remesas.

Hubo factores que afectaron la paridad cambiaria del peso mexicano frente al dólar, ya que mostró una ligera baja, pasando de 19.11 por dólar en mayo a 19.27 por dólar en junio del año 2019. La depreciación del peso mexicano fue resultado de la amenaza de imposición de tarifas a las exportaciones mexicanas por Estados Unidos, lo que desapareció luego de un acuerdo migratorio alcanzado entre ambos gobiernos. En ese mes de junio se tuvo un reporte mensual de que se realizaron 9,156 operaciones para enviar dinero a México. Con un promedio de remesas de 334 dólares (lo que era alrededor de 6 mil 404 pesos).

Los estados del vecino país del norte de los que se enviaron la mayor cantidad de remesas fueron:

- California fue el estado que realizó la mayor cantidad de envíos de dólares a México, con el 31.2 %.
- Texas con 15.6 %.
- Illinois con 4.7 %.
- Florida con 4.1 %.

- Georgia aportó 3.8 %.
- Nueva York aportó 3.8 % (Usla, 2019).

A nivel global México se había mantenido como la tercera economía receptora de remesas, sólo la India y China estaban arriba en el año 2019. Al igual que en años anteriores el principal destino que se le dieron a las remesas familiares fue:

- Manutención.
- Salud.
- Educación.

## **9.6 México Reporta Cifra Récord de Remesas en el Mes de Julio de 2019**

En el mes de julio del año 2019 la llegada de remesas a México tuvo cifra récord, fueron tres las causas:

- La economía de Estados Unidos operaba a pleno empleo.
- El monto individual que envían los migrantes aumentó ante el miedo a las políticas inmigrantes de Trump.
- Fueron más solidarios con sus familiares ante la desaceleración económica que había en México.

Fue muy buena noticia de la cifra de remesas por 3,270 millones de dólares que en el mes de julio de ese año llegaron a México, se veía la dependencia económica del país con los recursos que enviaban los migrantes a sus familiares que necesitaban por lo mal que estaba la economía nacional.

Sin duda, la economía familiar siempre dependiente en gran medida de los envíos en estados como:

- Michoacán.

- Hidalgo.
- Guanajuato.
- Jalisco.
- Estado de México.

Las carencias que existen en México dan lugar a la migración de mexicanos hacia los Estados Unidos, como consecuencia de la inexistencia de empleos, debido a que los que hay son de baja calidad y de bajos salarios, aunado a lo anterior existen otros factores que dan lugar al fenómeno migratorio.

El hecho de en julio del año 2019 ingresaron al país 3,270 millones de dólares por concepto de remesas, fue un monto histórico para dicho mes y el segundo más alto desde que en año de 1995, se inició la medición de este indicador, con un incremento de 14.4% en relación con el mismo mes del año anterior, es de destacar la importancia de la llegada de remesas a México, con lo que millones de personas puede llenar ciertas necesidades básica.

En su Primer Informe de Gobierno el presidente de México, Andrés Manuel López Obrador, señaló, como la ha hecho en varias ocasiones, que los migrantes que envían parte de sus ingresos al país son los verdaderos “héroes” mexicanos, destaco que: “debe reconocerse que un factor principal, verdaderamente importante para el fortalecimiento de la economía, promovida desde abajo, con la gente y para la gente, ha sido la aportación de nuestros héroes vivientes, los migrantes mexicanos, quienes en los primeros seis meses de este año enviaron remesas a sus familiares por 16,845 millones de dólares, el monto más alto que se ha registrado en toda la historia del país. Las remesas son la principal fuente de ingresos de México”.

De acuerdo con el Banco de México de enero a julio de ese año, se efectuaron 63.37 millones de operaciones, con un avance de 6.1% anual, por un monto promedio de 324 dólares, cifra superior en 1.26% respecto a igual periodo del año anterior (Navarro, 2019).

### **9.7 Las Remesas Enviadas a México por los Trabajadores Migrantes Suben 8.7% en los Primeros Ocho Meses del Año 2019**

Fueron 23,899.5 millones de dólares de remesas, de los migrantes residentes en el extranjero, los que México recibió en los primeros ocho meses del año 2019, el incremento fue del 8.70% con relación al mismo periodo del año anterior. De enero a agosto del año mencionado el envío de remesa promedio fue de 326 dólares, mayor a los 321 dólares del mismo periodo del 2018, la información del Banco de México señaló que el número de operaciones pasó de 68.6 millones a 73.20 millones, la mayoría de ellas fueron por transferencias electrónicas.

El mencionado mes de agosto del 2019, los envíos tuvieron crecimiento como consecuencia del aumento tanto en el número de envíos y en la cantidad promedio. Las remesas que se recibieron ese mes que fueron de 3,374.6 millones de dólares, lo que significó un 17% por arriba del mismo mes del año anterior (REUTERS Y EFE-MILENIO, 2019).

Tales envíos procedieron principalmente de los migrantes mexicanos que viven en Estados Unidos, siguieron siendo la segunda fuente de divisas de México después de las exportaciones automotrices, y permanecieron como una fuente fundamental de ingresos para la subsistencia de muchas familias.

### **9.8 En el Mes de Octubre de 2019, las Remesas que Llegaron a México Tuvieron un Incremento de 3.6%**

Las remesas que ingresaron a México, que siguió siendo una de las principales fuentes de divisas del país, aumentaron en octubre 3.6% respecto al mismo mes de 2018, impulsadas por un mayor número de envíos que compensó una ligera baja en el monto promedio por orden.

Las remesas recibidas durante el mes de octubre del año 2019 alcanzaron 3,125.5 millones de dólares, de acuerdo con el Banco de México (Banxico). Los envíos aumentaron en este periodo un 4.1%, el promedio de las operaciones, bajaron un poco de los 324 dólares el año anterior a 322 dólares. Las remesas se incrementaron el 8.5% entre enero y octubre hasta 30,067.1 millones de dólares (Forbes, 2019).

### **9.9 México Obtuvo la Quinta Comisión Más Alta por el Envío de Remesas en comparación con los Países de América Latina**

En el período del mes de enero al mes de octubre del año 2019 la comisión por promedio de envío de remesas, de los trabajadores migrantes, de Estados Unidos a México fue la quinta más alta de los países de América Latina que de acuerdo con la información del Banco Mundial fue así:

- Cuba la más alta, de 19.24 dólares.
- Costa Rica con 13.48.
- República Dominicana con 12.08.
- Colombia con 11.44.
- México con 9.22 dólares.

De acuerdo con la Asociación de Bancos de México (ABM) la comisión promedio por envío de las instituciones financieras fue de 13.10 dólares, que distribuyó de la siguiente forma:

6.60 se queda en la ventanilla de atención, 3.90 en la remesadora y 2.60 dólares en los bancos y comercios que entregan el dinero en México a los destinatarios. Lo que implica una menor cantidad de recursos para los que reciben esas remesas.

Es necesario comentar que, del total, el 80% se quedó en el extranjero, principalmente Estados Unidos. Por lo que las personas que enviaron y reciben las remesas no pueden detectar esa disminución de 35% en comisiones que desde hace años se vinieron aplicando.

En México las remesas que llegaron, en el lapso enero-octubre de 2019, superan con un 8.5% a lo registrado el mismo periodo del año anterior, fue la suma más alta para un mismo periodo desde que se tiene registro (1995), de acuerdo el Banco de México (Banxico). Las remesas promedio fueron de 326 dólares, cantidad superior a los 320 dólares del mismo periodo del año anterior. Las remesas fueron favorables y elemento importante en el consumo privado.

De acuerdo con las investigaciones, que ha llevado a cabo BBVA, México ha tenido una dependencia de estos envíos de dinero, que fue aumentando de forma lenta pero sostenida. Las formas de envío tienen diferente costo por comisión fija, ligado al tipo de cambio o rapidez de la transferencia, pero a pesar de lo cual tienen un impacto directo en los bolsillos de los migrantes y de las familias en el país (Milenio, 2019).

### **9.10 Cifra de Remesas de Enero-Octubre 2019 Supero un 8.5% a lo Registrado el Mismo Periodo del Año Anterior**

Con un incremento del 8.46% las remesas por los 30,067 millones de dólares que los mexicanos migrantes que trabajan en el extranjero enviaron a sus familias en los primeros 10 meses del año 2019, dicho aumento fue en relación con el mismo periodo del año anterior. Fue muy relevante que las remesas enviadas a México, durante seis meses consecutivos del año 2019 superaran los 3,000 millones de dólares. Además de llevar seis meses por arriba de los tres mil

millones de dólares, en el mes de octubre se presentó la quinta ocasión en que los envíos se incrementaron. Para ese mes de octubre el crecimiento de las remesas fue de un 3.6%, la cifra fue de 3,125 millones de pesos.

Lo que se había acumulado hasta ese mes del año 2019 fueron 30,67 millones de dólares de envíos de los mexicanos residentes en el exterior, lo que implicó casi un 8.5% mayor a lo registrado entre enero y octubre del año 2018 (Efe-El Sol de México, 2109).

En el año 2018 llegaron más de 33,677 millones de dólares al país provenientes de los mexicanos del exterior. Los ingresos por remesas se mantuvieron como la segunda fuente de divisas de México sólo después de las exportaciones automotrices.

#### **9.11 Las Remesas que Llegan a México Rebasaron la Inversión Extranjera en 2019**

Fue en el año 2019 cuando las remesas que llegaron a los países de ingresos bajos y medios alcanzaron los 551,000 millones de dólares, de acuerdo con información proporcionada por el Banco Mundial (BM).

En el caso de México las remesas que llegaron, durante los primeros nueve meses del año 2019, fueron 26,941 millones de dólares. Dichos recursos fueron casi tres veces más que los 9,413 millones que llegaron por nuevas inversiones en el país.





*Ilustración 8 Remesas Recibidas 2014-2019. Fuente: Grupo Financiero Ve por Más. Con información del Banco de México*

Con lo que se pudo observar que tanto para el caso de México como para otras naciones a las que llegan remesas, tales recursos que los trabajadores envían a sus países de origen rebasaron el monto de la Inversión Extranjera Directa (IED), constatando una vez más la importancia que tienen las remesas para esos países y las familias que las reciben.

Las remesas que los trabajadores envían a sus países de origen desde el extranjero se han convertido en una parte fundamental de muchas economías en el mundo. Las remesas han superado la ayuda oficial, desde mediados de la década de 1990.

En México, las remesas, entre enero y octubre del año 2019, sumaron 30,067 millones de pesos, lo que implicaba un crecimiento de un poco más del 8.4% frente al año anterior.

En México las remesas implicaron, en el año 2019, una parte importante del Producto Interno Bruto (PIB) al igual que para los otros países, así los porcentajes fueron:

- México con 3.1%.
- China con 2.8.
- India con 0.5% (Villanueva, 2019).

Y para el año 2019 los países que recibieron más remesas fueron:

- India con 82,203 millones de dólares.
- China 70,266 millones de dólares
- México con 36,048.64 millones de dólares.

### **9.12 Los Trabajadores Migrantes Mexicanos le Dan Dinamismo a la Economía Nacional**

De acuerdo con varias investigaciones en el año 2019 México fue de los mayores receptores de remesas a nivel mundial junto con los países siguientes:

- India.
- China.
- Filipinas.

Ya en el mes de noviembre del año 2019 se tenía la seguridad de que los envíos iban a alcanzar un máximo histórico. Hasta ese mes de noviembre del 2019, de acuerdo con datos del Banco de México (Banxico), habían llegado a México 32,965 millones de dólares, que de enero a junio de 2019 tuvieron como destino las siguientes entidades federativas:

1. Michoacán.
2. Jalisco.
3. Guanajuato.
4. Estado de México.
5. Oaxaca.

Y en sus comentarios y discursos el presidente Andrés Manuel López Obrador, pidió a los bancos reducir las comisiones por los envíos, recalcando que: los trabajadores mexicanos migrantes son héroes vivos de México y que fueron víctimas de la expulsión de México, ya que

no se les brindaron oportunidades de trabajo para atender sus necesidades y se tuvieron ir a Estados Unidos, aunque ahora son una de las bases de la economía del país.

Según varios estudios en los años 2017, 2018 y 2019, el principal uso que se les dio a las remesas fue:

- La adquisición de comida y vestido con el 70%.
- Salud.
- Pago de deudas.
- A vivienda.
- A educación.

Las investigaciones señalaron que las remesas no solo son importantes para las familias, sino también para los municipios, estados y países que las reciben.

En el contexto del PIB, en 2018 la dependencia de remesas de México fue del 2.7% que fue el nivel más alto desde el año 2003. Por entidades representó:

- Para Michoacán el 11.4% de su PIB.
- Para Oaxaca el 10.1%.
- Para Zacatecas el 10%.
- Para Guerrero el 9.9%.

En una investigación realizada por el Consejo Nacional de Población (CONAPO) y el Banco Bilbao Vizcaya Argentaria (BBVA) en ese año del 2019, la mayoría de los envíos fueron por 200 dólares mensuales con destino a las familias de los migrantes en México.

En cuanto a las actividades de los trabajadores migrantes en Estados Unidos en ese año 2019, fue la construcción la principal actividad de los migrantes mexicanos. La distribución de los

migrantes mexicanos en el año 2017, de acuerdo con la División de Población de las Naciones Unidas, fue

- Estados Unidos con 98.61%.
- Canadá con 0.63%.
- España 0.38%.
- Alemania 0.14%.
- Guatemala 0.14%.
- Francia 0.10%.

Tomando en consideración a los mexicanos de segunda y tercera generación, la población de origen mexicano que residía en los Estados Unidos a finales del año 2019 está era de 38,500 millones, estaba distribuida principalmente de la manera siguiente:

- California con 12.8 millones.
- Texas 9.6 millones.
- Arizona 2.0 millones.
- Illinois con 1.8 millones.
- Colorado con 900 mil.

Las actividades laborales-. Ese año, de los trabajadores migrantes mexicanos fueron:

- La construcción el 20.2%.
- Manufactura el 14.3%.
- Profesional y administrativo 12.6%.
- Hostelería y esparcimiento 11.6%.
- Salud y educación 10.1%.
- Comercio 9.5%.

- Agricultura 5.2% (Olvera, 2020).

### **9.13 Una Cifra Récord de Remesas en 2019: 36,048 Millones de Dólares Enviaron los Mexicanos Migrantes**

En el año 2019, llegaron a México remesas por 36.048 millones de dólares de los migrantes nacionales residentes en el extranjero. Fue una cifra récord con un aumento del 7.04% respecto a la cantidad que se había enviado el año anterior.

Durante la etapa de enero a diciembre del año 2019, la remesa promedio individual que enviaron los mexicanos fue de 326 dólares, que fue mayor a los 322 dólares enviados en el mismo lapso del año anterior, con el 99% de transferencias electrónica y la cantidad de operaciones fue de 110 millones. Conviene destacar que las remesas de ese año fueron la segunda fuente de divisas en el país, sólo por detrás de los 150,000 millones de dólares por concepto de las exportaciones automotrices. Fue muy evidente la trascendencia que tuvieron para la economía nacional y para las familias receptoras estos envíos.

En los estados de Estados Unidos con la mayor población de personas nacidas en México de donde se enviaron remesas en el año 2019, fueron:

- California con 8,840 millones de dólares.
- Texas con 4,300 millones de dólares.
- Illinois con 1,400 millones de dólares.
- Nueva York con 1,800 millones.
- Florida con 1,150 millones.
- Georgia con 1,000 millones.

Como desde hace décadas el estado de California ha sido y sigue siendo uno de los más relevantes por el envío de remesas a México, entre los años 2014 y 2017 el 29% del total de las remesas que México recibió tuvieron como origen ese estado.

El Banco Central de México destacó que, en el mes de diciembre del año 2019, México recibió 3,083 millones de dólares, la cifra fue superior a los 2,898 millones del mes de noviembre, aunque menor a los 3,125 millones de octubre de ese mismo año. Los recursos que la economía mexicana recibió de las remesas de los mexicanos en el extranjero fueron mayores que los flujos de Inversión Extranjera Directa (IED), que tuvieron un monto de 35,000 millones de dólares, y de las exportaciones petroleras que fueron de 26,000 millones de dólares y mayores que los ingresos que fueron captados por la actividad turística.

Para el presidente López Obrador, el papel de las remesas es de suma importancia para la economía mexicana. De acuerdo con el Centro de Estudios Monetarios Latinoamericanos (Cemla), las remesas han tenido un crecimiento desde el año 2013 hasta el 2019, lo que se explicó por la recuperación de la economía de Estados Unidos, lo que se fue manifestando en:

- El empleo de los trabajadores migrantes.
- El incremento de aumento de la remuneración media.
- En el ingreso salarial global.

A nivel interno de México, un factor destacado para que en el año 2019 se incrementaran las remesas fue la depreciación del peso mexicano frente al dólar y que no se vio reflejado en la inflación. Con todo y que los flujos de remesas siguieron en aumento la economía mexicana tuvo problemas y luego la pandemia (infobae, 2020).

A partir del 1 de diciembre de 2018, el presidente de México, Andrés Manuel López Obrador, ha destacado la importancia de las remesas para centenares de miles de familias en

México. El presidente siempre ha calificado a los migrantes mexicanos de héroes, por la importancia que han tenido las remesas que envían eso mexicanos residentes que trabajan es vecino país del norte.

#### **9.14 Las Remesas en los Años 2018 y 2019**

De acuerdo con los datos del Banco de México llegaron al país remesas por 33,677.23 millones de dólares en el año 2018, para el año 2019 se recibieron 36,048.64 millones de dólares de remesas, lo que se puede observar es que en el último año hubo un incremento del 7.04% con respecto al 2018. Lo que fue un nuevo máximo histórico.

Siguieron siendo las remesas la segunda fuente de divisas de México, después de las exportaciones automotrices, y representan ingreso para millones de personas que se benefician. Y en muchas ocasiones el presidente de México, Andrés Manuel López Obrador, ha señalado la importancia de las remesas para centenares de miles de familias en México. Por lo que siguió señalando a los trabajadores migrantes mexicanos que envían esa remesas: “héroes vivientes” (Licea Vélez, 2020).

A continuación, en el cuadro está la información de las cifras y medios por los que las remesas llegaron al país:

Concepto	Anual	Ene-Dic		Variación	Variación
	2018	2018	2019	Relativa	Relativa
		(A)	(B)	2018	(B/A)
<b>Remesas Totales 1/</b>	33,677.23	33,677.23	36,048.64	11.18	7.04
<b>Transferencias Electrónicas</b>	32,908.00	32,908.00	35,508.15	11.33	7.90
<b>Money Orders</b>	173.50	173.50	163.58	-6.71	-5.72
<b>Cheques Personales</b>	0.00	0.00	0.00	N/E	N/E
<b>Efectivo y Especie</b>	595.73	595.73	376.92	8.96	-36.73
<b>Número de Remesas Totales 2/</b>	104.56	104.56	110.47	6.60	5.66
<b>Transferencias Electrónicas</b>	102.87	102.87	109.22	6.68	6.18
<b>Money Orders</b>	0.23	0.23	0.21	-16.65	-6.09
<b>Cheques Personales</b>	0.00	0.00	0.00	N/E	N/E
<b>Efectivo y Especie</b>	1.46	1.46	1.04	5.84	-29.05
<b>Remesa promedio 3/</b>	322	322	326	4.30	1.31
<b>Transferencias Electrónicas</b>	320	320	325	4.37	1.63
<b>Money Orders</b>	764	764	767	11.92	0.40
<b>Cheques Personales</b>	0	0	0	N/E	N/E
<b>Efectivo y Especie</b>	408	408	364	2.94	-10.83

*Ilustración 9 Remesas Recibidas 2018-2019 por Tipo de Envío, Banco de México, 2020*

1/ Los conceptos referentes a remesas totales se expresan en millones de dólares.

2/ Los conceptos referentes a número de remesas se expresan en millones de operaciones.

3/ Los conceptos referentes a remesa promedio se expresan en dólares (Banco de México, 2020)



### 9.15 Las Remesas Recibidas por Entidad Federativa en los Años 2018 y 2019

Como ya quedó asentado la mayor parte de las remesas son enviadas por los trabajadores migrantes mexicanos que viven en Estados Unidos y sólo son superadas por las exportaciones automotrices. Las 10 entidades federativas que más remesas recibieron en 2019 fueron:

- 1.- Michoacán con 3,584.4 millones de dólares, que fue el 9.9% del total nacional.
- 2.- Jalisco con 3,499.1 millones de dólares con el 9.7% del total.
- 3.- Guanajuato con 3,286.4 millones de dólares el 9.1%.
- 4.- Estado de México con 2,032.8 millones de dólares con el 5.6%.
- 5.-Oaxaca con 1,803.9 millones de dólares, cifra equivalente al 5.0%.
- 6.- Puebla con 1,763 millones de dólares el 4.9% de la suma total.
- 7.-Guerrero con 1,737.8 millones de dólares y el 4.8%.
- 8.- Ciudad de México con 1,705.2 millones de dólares el 4.7%.
- 9.- Veracruz con 1,495 millones de dólares el 4.1%.
- 10.- San Luis Potosí con el 1,331.1 millones de dólares y el 3,7% (La Razón, 2020).

El cuadro del Banco de México contiene la información de lo que cada entidad recibió de remesas en los años 2018 y 2019:

<b>INGRESOS POR REMESAS</b>						
<b>DISTRIBUCIÓN POR ENTIDAD FEDERATIVA</b>						
<b>ESTADOS</b>	Millones de Dólares			Estructura Porcentual		
	2018	Ene-Dic		2018	Ene-Dic	
		2018	2019		2018	2019
<b>Aguascalientes</b>	473.2	473.2	500.3	1.4	1.4	1.4
<b>Baja California</b>	891.3	891.3	938.6	2.6	2.6	2.6
<b>Baja California Sur</b>	78.5	78.5	87.4	0.2	0.2	0.2
<b>Campeche</b>	79.3	79.3	87.8	0.2	0.2	0.2

<b>Coahuila</b>	589.0	589.0	633.4	1.7	1.7	1.8
<b>Colima</b>	321.9	321.9	300.7	1.0	1.0	0.8
<b>Chiapas</b>	820.5	820.5	996.3	2.4	2.4	2.8
<b>Chihuahua</b>	991.8	991.8	1,122.4	2.9	2.9	3.1
<b>Distrito Federal</b>	1,437.2	1,437.2	1,705.2	4.3	4.3	4.7
<b>Durango</b>	808.9	808.9	870.1	2.4	2.4	2.4
<b>Estado de México</b>	1,912.3	1,912.3	2,032.8	5.7	5.7	5.6
<b>Guanajuato</b>	3,057.9	3,057.9	3,286.4	9.1	9.1	9.1
<b>Guerrero</b>	1,620.2	1,620.2	1,737.8	4.8	4.8	4.8
<b>Hidalgo</b>	905.0	905.0	952.0	2.7	2.7	2.6
<b>Jalisco</b>	3,304.8	3,304.8	3,499.1	9.8	9.8	9.7
<b>Michoacán</b>	3,405.7	3,405.7	3,584.4	10.1	10.1	9.9
<b>Morelos</b>	676.3	676.3	702.6	2.0	2.0	1.9
<b>Nayarit</b>	547.5	547.5	578.1	1.6	1.6	1.6
<b>Nuevo León</b>	954.0	954.0	949.9	2.8	2.8	2.6
<b>Oaxaca</b>	1,736.8	1,736.8	1,803.9	5.2	5.2	5.0
<b>Puebla</b>	1,705.5	1,705.5	1,763.0	5.1	5.1	4.9
<b>Querétaro</b>	662.5	662.5	703.0	2.0	2.0	2.0
<b>Quintana Roo</b>	166.5	166.5	184.8	0.5	0.5	0.5
<b>San Luis Potosí</b>	1,240.1	1,240.1	1,331.1	3.7	3.7	3.7
<b>Sinaloa</b>	807.1	807.1	913.1	2.4	2.4	2.5
<b>Sonora</b>	530.3	530.3	586.6	1.6	1.6	1.6
<b>Tabasco</b>	208.2	208.2	249.0	0.6	0.6	0.7
<b>Tamaulipas</b>	803.9	803.9	863.7	2.4	2.4	2.4
<b>Tlaxcala</b>	255.8	255.8	253.9	0.8	0.8	0.7
<b>Veracruz</b>	1,383.7	1,383.7	1,495.4	4.1	4.1	4.1
<b>Yucatán</b>	205.5	205.5	219.1	0.6	0.6	0.6
<b>Zacatecas</b>	1,095.9	1,095.9	1,116.9	3.3	3.3	3.1
<b>Total</b>	33,677.2	33,677.2	36,048.6	100.0	100.0	100.0

Ilustración 10 Ingresos por Remesas, Distribución por Entidad Federativa 2018-2019. Banco de México

## CAPÍTULO X.

### LAS REMESAS DE MIGRANTES MEXICANOS EN EL AÑO 2020

#### 10.1 Los Mexicanos Enviaron Más Remesas en Mayo del 2020, a Pesar de la Pandemia

En mayo del año 2020 llegaron remesas a México con incremento, a pesar de la situación que se presentó y el débil mercado laboral estadounidense que se esperaba afectaran más a los trabajadores migrantes, en medio de la pandemia. Los recursos financieros enviados por los mexicanos aumentaron casi un 3% con relación al año anterior, de acuerdo con el Banco de México llegaron 3,400 millones de dólares de remesas.

Los factores que permitieron el incremento de remesas que llegaron a las familias en México, en el mes de mayo del 2020 fueron:

- La reactivación del mercado laboral permitió que los migrantes mexicanos pudieron emplearse.
- Los subsidios que el Gobierno de Estados Unidos entregó a las personas.

Aunque el monto enviado fue similar al del mes de abril del mismo año, los envíos en mayo son siempre más altos del año, ya que la festividad del Día de las Madres es de suma trascendencia para la cultura mexicana, lo anterior aunado a los programas de trabajo temporal en el vecino país. Los mexicanos enviaron más remesas en los primeros cinco meses del año 2019, con un aumento de más del 10% en comparación con el mismo periodo del año anterior, la cifra fue de 15,500 millones de dólares. La depreciación del peso frente al dólar permitió a las familias mexicanas tener más recursos.

El promedio de la transacción fue de 319 dólares en mayo del año 2020, en comparación con 322 dólares del año 2019, según datos del Banco Central. Siempre las remesas de los trabajadores migrantes mexicanos son bien recibidas por miles de familias de bajos recursos en

México. A pesar de todas las peripecias económicas y sanitarias en Estados Unidos el envío de remesas de los trabajadores migrantes mexicanos a sus familias en el país no disminuyó (Spinetto, 2020) .

## **10.2 La Pandemia del Covid-19 no Impidió a los Trabajadores Migrantes Mexicanos en Estados Unidos Incrementar los Envíos**

No obstante que fueron golpeados por la crisis económica, causada por el coronavirus, los trabajadores migrantes mexicanos en Estados Unidos siguieron enviando mayor cantidad de remesas que en el año 2019, las cifras de los envíos se incrementaron en el año 2020, lo que daba seguridad a los que mandaban y a sus familias en el país.

Algunos ejemplos:

Luis Rojas, migrante mexicano que vive en Los Ángeles, en una entrevista dijo: “El futuro no pinta muy bien, no sabemos qué va a pasar en este país, y si nos echan pues hay que tener algo con qué vivir en México”. Este migrante mexicano acababa de enviar a sus padres en Colima, México, 500 dólares, fueron 200 dólares más de lo que enviaba. Señaló que: “Hay que aprovechar que el cambio está bueno”. En efecto por cada dólar que el trabajador de la construcción envió les entregaron a sus padres 22.10 pesos mexicanos. El trabajador migrante mexicano aumento los envíos a su familia cuando supo que el dólar subió de valor en relación con el peso mexicano.

Destacó: “hay que aprovechar cuando lo están pagando bien”, tenía casi dos décadas de mandar recursos. Indicó que sus padres usarían 250 dólares para sus gastos y le guardarían lo demás. Al mismo tiempo comentó el migrante mexicano de 38 años de edad: “Quiero tener ahorros en México porque no se sabe, mucha de la gente que yo conozco está haciendo los mismo”.

Otro caso es el de Diana Bustamante, de 25 años, quien es oriunda de Chiapas, México, destacó: “el racismo que se ha vivido en Estados Unidos promovió que los migrantes enviaran más

dinero”. Ella relató que, aunque dejó de trabajar en un restaurante de Los Ángeles por la pandemia, siempre envió dinero a la señora Carmen Herrera, que es su abuela. La joven migrante mexicana señaló que: “por unos meses no pude mandar lo de siempre, pero mandé para comprar despensa y pagar la luz y el gas”, ella fue criada por su abuela, cuando su mamá migró, tenía apenas 3 años.

Diana indicó que se estaba preparando para enviar más dinero para el mes de diciembre del año 2020. Destacando que: “para Navidad siempre envió más, y yo espero que la situación económica se recupere, ya me están dando más horas (de trabajo)”, finalizó.

Como es ella inmigrante legal, Bustamante logró recibir los estímulos económicos del Gobierno federal para contrarrestar el golpe al bolsillo de trabajadores afectados por la pandemia. Para el lapso enero-julio del 2020 la remesa promedio fue de 337 dólares, con un 4,33 % de incremento con relación al mismo periodo de 2019, que fue de 323 dólares, y el número de operaciones pasó de 64,14 a 67,64 millones. El Banco de México destacó que las ayudas y la reactivación del trabajo en estados como California y Texas, donde se encuentran el mayor número de migrantes mexicanos, tienen que ver con que las remesas se incrementaran. Aunque no todos los migrantes habían regresado a trabajar ni habían recibido estímulos (Forbes, 2020).

### **10.3 En el Mes de Julio del Año 2020 las Remesas Suben**

Las remesas enviadas por los migrantes a México se incrementaron un 7.2% el mes de julio del año 2020. Se mantuvo el alza, a pesar de la pandemia. De acuerdo con la información del Banco de México (Banxico) las remesas en ese mes fueron de 3,531.8 millones de dólares, frente a los 3,293.7 millones de dólares del mes de julio del 2019.

Las remesas enviadas de enero a julio de 2020 fueron 22,821.5 millones de dólares, con un incremento de 10% en relación con los 20,744.7 millones de dólares del año anterior. Se comentó que se estimaba un alza anual de 1.55% en julio, aunque fue superior el aumento.

Fue muy visible que la contracción de la actividad y el empleo en Estados Unidos no impactaron el flujo de remesas hacia el país. Los factores que impulsaron el envío de remesas fueron:

- Las transferencias fiscales de apoyo a salarios en el vecino país del norte.
- El tipo de cambio competitivo.
- La contracción de la actividad y el empleo en México.

Las remesas que llegaron al México fueron de gran ayuda a millones de mexicanos de bajos ingresos, para sus necesidades más apremiantes (Castañares, El Financiero, 2020).

#### **10.4 Las Remesas Superan los Apoyos Sociales, en el Mes de Agosto del 2020 Crecieron un 9.3%**

El presidente de México ha dicho en varias ocasiones que las remesas son una bendición y que han ayudado frente a la crisis por la pandemia. Andrés Manuel López Obrador ha reconocido, muchas veces, que las remesas que llegan al país son superiores a los programas sociales del gobierno federal.

Se ha señalado que no se había destinado tanto dinero a los programas sociales, aunque las remesas que llegan a México son mayor cantidad, a pesar de que los programas sociales del gobierno federal han contado con cerca de 600 mil millones de pesos.

El presidente de México ha subrayado la importancia que tienen las remesas para el país, ya que más de 10 millones de familias reciben en promedio de 200 a 300 dólares mensuales. Mencionando que esos envíos han salvado al país de la crisis. Asimismo, ha señalado que fallaron los pronósticos de los organismos internacionales por decir que las remesas caerían debido a la pandemia, destacando sobre el hecho de que nuestros compatriotas mexicanos, los migrantes, ayudan mucho.

De acuerdo con la información del Banco de México las remesas que mandan los trabajadores mexicanos a sus familiares en el país, en agosto del 2020, fueron 3,574 millones de dólares, con un crecimiento del 9.3% (López Pérez , 2020).

### **10.5 Aumentan las Remesas un 15% en Septiembre del 2020**

Una vez más los trabajadores mexicanos migrantes enviaron remesas a México con incremento del 15%, el mes de septiembre del año 2020. Tales remesas se ubicaron en 3,568 millones de dólares, en comparación con los 3,101 millones de dólares registrados el mismo mes del año.

Con lo que el acumulado de enero a septiembre del citado año fue de 29,964 millones de dólares, el incremento fue del orden del 10%, eso en relación con los 27,240 millones de dólares del mismo periodo del año anterior.

De acuerdo con investigaciones el aumento siguió siendo resultado de los apoyos fiscales en Estados Unidos, así como de un tipo de cambio más competitivo (Castañares, El Financiero, 2020) .

### **10.6 El Envío de Remesas Siguió Creciendo en 2020 pese a la Pandemia**

De acuerdo con el informe “Anuario de Migración y Remesas México 2020”, las remesas siguieron creciendo de forma sorprendente en el año 2020. Como consecuencia de tres factores aún con la crisis económica, estos fueron:

- Porque iba a haber medidas de encierro los mexicanos migrantes enviaron el mayor monto posible.
- Las restricciones de movilidad, muchos mexicanos que viven en el lado norte de la frontera cruzaban se vieron obligados a enviarlo.
- La depreciación del peso contribuyó a que el flujo de remesas.

Los trabajadores mexicanos en el vecino país del norte enviaron remesas, en el año 2019, a sus familias en el país por una cifra máxima de 36,048 millones de dólares, lo que representó, en relación con el año anterior, un incremento de 7.04%, el año 2020 vio crecer los envíos.

De acuerdo con el informe que fue presentado en colaboración con el Consejo Nacional de Población (CONAPO), la pandemia afectó los migrantes mexicanos en Estados Unidos con consecuencias económicas, ya que la tasa de desempleo que enfrentaron pasó del 6.2% en marzo al 17% en abril del 2020, fueron 875,000 empleos los que se perdieron. Muchos mexicanos tienen un nivel bajo de escolaridad, por lo que trabajan en actividades como la construcción, la hostelería y el ocio. Aunque el gobierno de Estados Unidos otorgó estímulos fiscales a quienes perdieron el empleo, de hasta 600 dólares semanales, eso les permitió enfrentar la crisis resultado de la pandemia.

De acuerdo con el estudio había 12.4 millones de migrantes mexicanos en Estados Unidos, de ellos 4.9 eran indocumentados y no tuvieron acceso a las ayudas. El estudio destacó que 500,000 fue el incremento de migrantes mexicanos en aquella nación, lo que fue un aumento no muy notable en el transcurso de la última década (Forbes, 2020).

### **10.7 Para el Presidente de México Llegaron entre 3,500 y 3,800 Millones de Dólares Mes a Mes de Remesas en el Año 2020**

El presidente de México, Andrés Manuel López Obrador, señaló, en noviembre del año 2020, que: mes con mes llegaron de 3,500 a 3,800 millones de dólares a México, fueron 10 millones de familias las que recibieron esas remesas, lo que fue un gran apoyo a las familias de pocos recursos, que con los programas sociales fueron de ayuda fundamental para esa población. Y lo que con frecuencia ha expresado es que las remesas son una de las principales fuentes de divisas en el país, asegurando lo mencionado por los expertos de su pronóstico de que se iban a



caer las remesas porque en Estados Unidos estaba afectado por la pandemia, señaló que se había equivocado ya que en vez de caer se incrementaron.

Los informes del Banco Central siguieron señalando el aumento de los envíos, de remesas, de los migrantes mexicanos que tienen que ir a trabajar a aquella nación por la falta de oportunidades en su país de origen (Forbes, 2020).

### **10.8 Las Remesas Crecieron de Enero a Octubre del Año 2020 un 10.4%**

México recibió remesas de enero a octubre del año 2020 con un incremento de 10.4%, con relación al mismo periodo de meses de 2019. Y como había sido ya una constante los envíos de remesas a México siguieron siendo una de las principales fuentes de divisas del país, y octubre fue el sexto mes consecutivo de crecimiento en octubre (REGIO.com, 2020).

En el mes de octubre del año 2020, las remesas que llegaron a México fueron empujadas por un mayor número de envíos y por el incremento en el monto de las operaciones realizadas. De tal manera que en el mes de octubre de ese año se recibieron 3,598 millones de dólares, con un 14.1% más que en octubre del año 2019.

El número de transacciones aumentó un 7.6% y el monto promedio por operación subió el 5.9%. El total de remesas que se recibieron en el país, de enero a octubre del 2020, fueron de 33,564 millones de dólares, con lo que el crecimiento fue del 10.4%.

### **10.9 Las Remesas que Llegaron a México Aumentaron en el Mes de Noviembre del Año 2020**

El presidente de México, Andrés Manuel López Obrador, siempre en sus conferencias ha llamado “héroes” a los trabajadores migrantes mexicanos, ha señalado que las remesas son fundamentales para la economía de México y son importantes para el consumo a pesar de la

pandemia y la crisis, con grandes beneficios nacionales. Siempre ha manifestado su agradecimiento a los migrantes: “por su apoyo, solidaridad, confianza, por no olvidar a su patria”.

A pesar de la crisis por la pandemia de covid-19, las remesas que los migrantes mexicanos mandan a sus familiares en el país siguieron en aumento. El presidente de México en una de sus conferencias matutinas del mes de diciembre del año 2020, explicó que en noviembre del 2020 se recibieron 3,381 millones de pesos, frente a los 2,925 de 2019, lo que fue un aumento de 15.6%, y que para el mes de diciembre se estimaban remesas por 3,628 millones de pesos, en contraste con los 3,119 millones de pesos del año anterior, el 16.3% sería el aumento.

El presidente López Obrador destacó que el incremento había sido en un entorno muy difícil por la pandemia de covid-19 y la crisis económica. Destacando que las remesas que los mexicanos mandan a sus familias en el país ayudan mucho. De acuerdo con el presidente las remesas han sido la principal fuente de ingresos de México, que a cada familia le llegaban en promedio 350 dólares.

El presidente de México había señalado que para ese año 2020 se estarían recibiendo el equivalente a unos 900,000 millones de pesos de remesas. Y confirmó que las remesas son la principal fuente de ingresos de México y que llegan a 10 millones de familias.

Incluso, al considerar que los migrantes son unos “héroes” de forma insistente destacó que las remesas son fundamentales para el consumo, y que crecieron a pesar de la pandemia y de la crisis económica. Siempre agradeciendo a los migrantes por sus envíos (Pantoja, 2021).

#### **10.10 México Recibió 40,604.6 Millones de Dólares, en Remesas en el Año 2020**

Cada vez sorprendió más el hecho de que las remesas que los trabajadores migrantes mexicanos enviaron remesas con aumentaron en el año 2020 de 11.44%, ya que los envíos del exterior alcanzaron una cantidad histórica de 40,604.6 millones de dólares.

El aumento del 11.4% en las remesas del año 2020 fue resultado, de acuerdo con investigaciones, de varios factores que se han comentado en líneas anteriores:

- Las transferencias fiscales de apoyo a los salarios-ingresos en el vecino país del norte.
- La paridad cambiaria peso-dólar.
- La situación de crisis de las familias en México ante la crisis originada por la pandemia.

Así, nuestro país recibió remesas de los trabajadores migrantes mexicanos por una cifra que no se había visto con anterioridad: 40,604.6 millones de dólares lo que significó ese 11.44% mayor que lo que llegó en el mismo mes del año 2019.

De acuerdo con el Banco de México el 98.9% de los envíos de remesas que llegaron al país el año 2020 fue por transferencias electrónicas. Las remesas son enviadas en pesos mexicanos, el envío se origina en Estados Unidos y se cambian de forma electrónica los dólares para enviarse en pesos mexicanos. Cuando se presenta una fuerte depreciación del peso, los mexicanos migrantes envían mayores cantidades.

El Banco de México informó que, en el 2020, el 0.6% de las remesas ingresaron en efectivo y en especie, por lo que 1.8 millones de hogares recibieron 276 millones de dólares de esa manera. Las remesas del año 2020 representaron el 3.8% del PIB de México. La cantidad de 40,604.6 millones de dólares que llegaron al país representaron un monto de más de 875,000 millones de pesos, cantidad que supera el presupuesto del gobierno federal global de varias Secretarías, tales como: Educación Pública, Salud, Trabajo y Previsión Social, Bienestar y Cultura. Lo anterior puso de manifiesto, una vez más, lo importante que son las remesas para un país como México.

La llegada de 3,660 millones de dólares en remesas, ubicó al mes diciembre del año 2020 como el mes que ha tenido la mayor recepción de estos recursos, dejando atrás al mes de diciembre del año anterior cuando se recibieron 3,119 millones de dólares.

El promedio de remesas que llegaron a los hogares mexicanos fue de 339 dólares, lo que implicó una cantidad menor a los 348 dólares promedio que llegaron el mes anterior.

Otro dato importante que dio a conocer el Banco de México fue que en el 2020 el estado de Jalisco desplazó a Michoacán como el principal receptor de remesas, fueron 4,153.2 millones de dólares los que recibió, cifra mayor a la que llegó al estado de Michoacán, al que llegaron 4,055.7 millones de dólares. Este último estado ocupó durante 15 años el primer lugar a nivel nacional como receptor de remesas (Morales, El Economista, 2021) .

### **10.11 El Envío de Remesas de los Trabajadores Migrantes Mexicanos Fue Más Elevado a Pesar de Que la Pandemia Generó Crisis Económica**

El año 2020 fue una gran sorpresa por las remesas totales llegadas a México. Lo que fue un equivalente a un 3.8% del PIB, según datos del Banco de México.

De acuerdo con varias investigaciones relacionadas con el envío de remesas de los migrantes mexicanos, fueron varios los factores que hicieron que se incrementaran los recursos que llegaron al país.

A continuación, un migrante mexicano comenta sus experiencias en los Estados Unidos: Alberto Burgos es uno de los miles y miles de migrantes mexicanos que han acudido a Estados Unidos a trabajar para subsistir y mantener a su familia, al igual que muchos más pudieron enviar en el 2020 dinero extra a sus comunidades de origen para llenar sus necesidades ante la crisis por la pandemia. Este migrante mexicano de 35 años, que trabaja en el cultivo de plantas y en la venta en un vivero del estado de Alabama, con sus ahorros pudo hacer la transferencia de un tercio más de lo que envió el año anterior 2019 a su familia en su tierra. El año 2020 pudo trabajar nueve meses, que fueron tres meses adicionales, lo que le permitió enviar dinero a su familia en su pueblo.

Él es de los trabajadores migrantes mexicanos que cuentan con permiso de trabajo o acceso a beneficios en Estados Unidos, gracias a esos migrantes los envíos de remesas al país se incrementaron más del 10% en el 2020, ya que fueron más de 40,000 millones de dólares los que llegaron al país.

Jantetelco es una localidad y cabecera del municipio de Jantetelco, en el estado mexicano de Morelos, que gracias a las remesas se ha convertido en un lugar con calidad de vida. La pandemia generó una crisis con la contracción de un 8.5% del Producto Interno Bruto (PIB) del país en 2020, pero las remesas recibidas en el pueblo les permitieron a los habitantes atender múltiples necesidades.

Este municipio se ubica a dos horas en auto al sureste de la capital del país, un joven migrante le ha enviado dinero a su mamá María Elena Sandoval, de 78 años, quien tuvo que hacerse una cirugía en su pie con ese dinero, dijo que gastó el equivalente a 600 dólares en el tratamiento médico para salvar su pie.

A Jantetelco con sus 18,000 habitantes, llegaron 25% más de remesas entre enero y septiembre del 2020 respecto al mismo periodo del año anterior. En el tercer trimestre del año 2020, la remesa promedio por persona en el pueblo fue de 425 dólares.

Otros residentes del pueblo de Jantetelco explicaron que han utilizado las remesas para pagar de todo, desde la construcción y renovación de viviendas dañadas por un terremoto de 2017, automóviles nuevos, electrodomésticos y semillas de cultivos, hasta fiestas de 15 años.

Las remesas ayudaron a que el efecto de la pandemia en México fuera menor, y que la situación por la contracción del 8.5% del Producto Interno Bruto de México (PIB) que sufrió en el año 2020, fuera menos dura. El hecho de que en el año 2020 los envíos remesas que llegaron al país fueran del 3.8% del PIB, expresan la dependencia de México de Estados Unidos.

El envío de remesas a México fue resultado del acceso a la seguridad social de mexicanos en el vecino país del norte. A partir de la crisis financiera de 2008-2009, el número de migrantes mexicanos con ciudadanía estadounidense se incrementó, de acuerdo con el Centro de Estudios Monetarios Latinoamericanos (CEMLA). Habían señalado las investigaciones que el número de nacidos en México que reside en Estados Unidos había caído levemente, aunque la cifra de los que obtuvieron la ciudadanía se incrementó un tercio (El Economista, 2021).

Por otro lado, los envíos de remesas a América Latina bajaron alrededor de un 20% y entre un 13% y un 22% a las naciones del continente asiático el año 2020. Las remesas recibidas en México el año 2020, en su mayor parte, en ese año fueron para:

- Atención médica.
- Vivienda.

En México no se hablaba de las remesas, sobre todo en el caso de los gobernantes por la situación migratoria de muchos mexicanos trabajadores en aquel país que mandan recursos a los hogares nacionales.

### **10.12 Que Ciudades de México Recibieron Más Remesas**

En México algunas ciudades recibieron más remesas, entre las que encontramos:

- Tijuana, Baja California, fue la ciudad mexicana que ocupó el primer lugar por la recepción de remesas en dólares durante el año 2020, esta ciudad que se encuentra en la frontera norte rebasó con 15%,
- El segundo sitio por las remesas que recibió ese mismo año fue para la ciudad de Guadalajara, la capital del estado de Jalisco.
- El tercer lugar fue para la ciudad de Puebla, Puebla.

- La ciudad de Morelia, la capital del estado de Michoacán fue el cuarto lugar en la llegada de remesas, la entidad ocupó el primer lugar en la recepción de remesas durante 15 años, pero el estado de Jalisco le quitó el primer lugar en el 2020.

Así, de acuerdo con la información del periódico “El Economista”, que se publicó el 25 de febrero de 2021, las ciudades de México que recibieron más remesas fueron:

Ciudades de México que recibieron más remesas en el año 2020:

- Tijuana, Baja California con 626 millones de dólares.
- Guadalajara, Jalisco con 531 millones de dólares.
- Puebla, Puebla con 527 millones de dólares.
- Morelia, Michoacán con 475 millones de dólares.
- Álvaro obregón, Ciudad de México con 443 millones de dólares.
- Juárez, Chihuahua con 396 millones de dólares.
- Culiacán, Sinaloa con 370 millones de dólares.
- León, Guanajuato con 359 millones de dólares.
- Zapopán, Jalisco con 333 millones de dólares.
- Oaxaca, Oaxaca con 327 millones de dólares (El Economista, 2021).

### **10.13 El Estado de Jalisco Fue Líder en Captación de Remesas Durante el 2020**

A nivel nacional en el año 2020 fue Jalisco la entidad que recibió la mayor captación de remesas. El año mencionado fue la primera vez que el estado ocupó el primer lugar. El Banco de México informó que Jalisco captó 4,153 millones de dólares el 2020, le quitó la primera posición al estado de Michoacán, que recibió 4,056 millones, esta entidad ocupó la primera posición desde el año 2003, año en que se inició el registro de la recepción de remesas. Con lo que se pudieron

observar crecimientos anuales importantes, de 17.4 y 11.9%, respectivamente en cada uno de esos estados del país.

El estado de Jalisco se ubicó en primer lugar en la recepción de remesas debido a que los trabajadores migrantes de la entidad enviaron más recursos a sus hogares en México con la finalidad de que sus familiares no tuvieran problemas por la crisis que causó la pandemia del covid-19. La mayor parte de sus 125 municipios tuvieron incremento de remesas y sólo el 14%, es decir 17 municipios tuvieron una disminución en sus ingresos por remesas.

Por otro lado, en Estados Unidos fueron sólo algunos los sectores de la economía los golpeados con más intensidad por la crisis económica, tales como los servicios de alojamiento y alimento, en cambio otras actividades como la construcción fueron de menor desplome.

Los estados de México que recibieron más remesas en el año 2020 fueron:

1. Jalisco con 4,153 millones de dólares.
2. Michoacán con 4,056 millones de dólares.
3. Guanajuato con 3,469 millones de dólares.
4. El Estado de México con 2,416 millones de dólares.
5. La Ciudad de México con 2,142 millones de dólares.
6. Guerrero con 1,942 millones de dólares.
7. Oaxaca con 1,898 millones de dólares.
8. Puebla con 1,873 millones de dólares.
9. Quintana Roo con 240 millones de dólares
10. Campeche con 115 millones de dólares.
11. Baja California Sur con 112 millones de dólares.

El aumento de los envíos de remesas fue resultado de:



- El gobierno de Estados Unidos otorgó apoyos fiscales.
- Buena parte de los trabajadores migrantes mexicanos se encuentran en servicios esenciales, como construcción y alimentos.

Mención aparte merece la frontera del norte del país, ya que las remesas se enviaron y no se entregaron directamente, como consecuencia el estado de Baja California tuvo el mayor aumento anual con el 30.2% de incremento en el año 2020.

Los estados del vecino país del norte de donde llegaron más remesas a México fueron:

- California con 12,677 millones de dólares.
- Texas con 6,357 millones de dólares.
- Minnesota con 1,808 millones.
- Arizona con 1,445 millones.
- Florida con 1,284 millones (Contreras Rosales, 2021).

#### **10.14 Los Migrantes del Estado de Guerrero, Fueron Quienes Sufrieron Mas en los Estados Unidos, como Consecuencia de la Crisis Provocada por el Covid-19**

Por medio de una entrevista Caritino Sánchez señaló que la mala situación que vivieron las familias guerrerenses en Nueva York fue en lo laboral y en lo económico, él ha sido el representante de los guerrerenses de La Montaña radicados en Nueva York.

En Nueva York, la cantidad de enfermos por el covid-19 fue muy alta, lo mismo sucedió con los fallecidos durante los primeros meses de la pandemia. Caritino Sánchez dijo que las familias que radican ahí dependen de un salario, el problema fue que les quitaron el trabajo, y quienes estuvieron trabajando, sólo trabajaron ciertos días y otros no trabajaron. Con la pandemia se presentaron problemas ya que no tuvieron dinero para sus necesidades, al igual cayeron las

remesas para Guerrero, porque la mayoría no estuvo recibiendo un salario, situación que se presentó durante varios meses del año 2020.

En el caso de Chicago, el representante de Clubes Unidos Guerrerenses del Medio Oeste, Erasmo Salgado reconoció que el panorama en Chicago fue desalentador, ya que el covid-19 estuvo en su apogeo durante varios meses del 2020, mucha gente no tuvo trabajo durante ese tiempo. Erasmo Salgado dijo que hubo muchos casos de contagiados en Chicago, donde se concentra la mayor población de guerrerenses, la gente estuvo temerosa y las escuelas, bares y gimnasios se cerraron por la contingencia. Agregó que se vivieron muchos problemas económicos y de salud por el virus. También señaló que productos de uso diario que se agotaron, y otros más se encarecieron, por lo cual se tomaron medidas preventivas (Quadratín, 2020).

### **10.15 Los Trabajadores Migrantes Mexicanos han Sido Esenciales en Estados Unidos Durante la Crisis por la Pandemia**

Durante la pandemia los trabajadores migrantes mexicanos han sido esenciales en los campos agrícolas estadounidenses. Aunque los migrantes mexicanos que trabajan en el sector agrícola son más vulnerables, ya que no pudieron estar en cuarentena, sus actividades laborales son en los exteriores, gracias a ellos tienen alimentos los habitantes del vecino país del norte. Los mexicanos son la mayoría de los 2.5 millones de trabajadores agrícolas que hay en los Estados Unidos.

Para el país del norte de México la agricultura es la columna vertebral de la economía. Los trabajadores migrantes mexicanos y latinos son el 80% de esa actividad. El entonces embajador, Christopher Landau, de Estados Unidos en México, manifestó en su momento su agradecimiento a los trabajadores mexicanos, lo mismo expresó el embajador Ken Salazar al señalar: “Hoy quisiera agradecer a los trabajadores de agricultura, ganadería y pesca que siguen laborando para que no

falten los alimentos, y sobre todo a los mexicanos que trabajan en el sector agrícola de mi país. La crisis destaca a aquellos cuya labor es indispensable al bienestar” (Conexión Migrante, 2020).

Cuando gran parte de los estadounidenses estaban en cuarentena, los trabajadores mexicanos trabajaron 12 horas en los campos agrícolas de ese país. De acuerdo con declaraciones que hicieron representantes de la United Farmworkers UnionSon: “los trabajadores agrícolas son esenciales, su trabajo permite que los cultivos tengan éxito y se alimenten las personas. Sin estos trabajadores, todo deja de existir” (Conexión Migrante, 2020).

Pero lo lamentable es que los trabajadores agrícolas realizan labores en una situación de poca protección, ellos no tienen seguro de salud, sus sueldos son bajos y el poder ser deportados los mantiene con mucho temor.

#### **10.16 La Violencia Dio lugar a que el Estado de Michoacán Tuviera la Más Grande Cantidad de Personas Desplazadas en México**

La violencia puso al estado de Michoacán como el principal lugar de desplazamiento de personas en nuestro a nivel nacional. Lo anterior con base en los datos de la Comisión Mexicana de Defensa y Promoción de los Derechos Humanos, A.C. (CMDPDH), que lleva a cabo diagnósticos anuales sobre el tema de desplazamiento de personas. La Comisión dio los datos siguientes:

- En el año 2016 los desplazados fueron 9,550 víctimas.
- El año 2017 fueron 1,350.
- El 2018 fueron 240 más.

Por lo que el total de desplazado de la entidad, en esos años, fue de 11,240. Otros estados de México con mayor número de desplazados en los años: 2016, 2017 y 2018 fueron: Guerrero y

Sinaloa. Asimismo. En los años 2017 y 2018 las tres entidades con más personas desplazadas fueron Guerrero, Chiapas y Sinaloa.

Por lo que se refiere al estado de Michoacán, los municipios de: Buenavista, Tepalcatepec, Aguililla, Coalcomán, Aquila, Chinicuila, Peribán y Coahuayana, han sido los que han tenido un buen número de población desplazada, por distintos motivos: presiones del crimen organizado o bien por los altos niveles de violencia.

Como consecuencia los desplazados buscan irse a Estados Unidos de diferentes maneras, lo que los convierte en migrantes en busca de trabajo en ese país, una situación muy lamentable para las personas que tienen que irse del estado a otro país (Monreal, 2019).

### **10.17 Remesas Han Sido Constantes en la Pandemia**

Con la crisis de la pandemia los flujos de remesas bajaron menos de lo que se había previsto. Según datos de la Reseña sobre migración y desarrollo, en el año 2020 llegaron 540,000 millones de dólares a los países de ingreso bajo y mediano, esta cifra fue un 1,6 % menor comparada con los 548,000 millones de dólares del año anterior.

En el año 2020, las remesas que llegaron a los países de ingreso bajo y mediano fueron mayores a las cifras de inversión extranjera directa (IED) que fueron unos 259,000 millones de dólares y a la asistencia externa para el desarrollo con 179,000 millones de dólares. Las causas de esto fueron: estímulos fiscales otorgados en los países de destino de los migrantes; la transición del dinero en efectivo al dinero digital para el envío de remesas, y de los canales informales a los formales; los movimientos cíclicos en los precios del petróleo y los tipos de cambio.

De acuerdo con funcionarios del Banco Mundial: la crisis provocada por el covid-19 hace que las remesas sigan siendo fundamentales para las personas pobres y vulnerables de todo el planeta.

El Banco Mundial destacó que las remesas aumentaron en:

- América Latina y el Caribe con 6,5 %.
- Asia meridional con 5,2 %.
- Oriente Medio y Norte de África con 2,3 %.

Y que disminuyeron en:

- Asia oriental y el Pacífico con 7,9 %.
- Europa y Asia central con 9,7 %.
- África al sur del Sahara con 12,5 %.

De acuerdo con el Banco Mundial los flujos de remesas hacia los países de ingreso bajo y mediano crecerían un 2,6 % en 2021, para alcanzar los 553,000 millones de dólares y un 2,2 % en 2022 con 565,000 millones de dólares (Banco Mundial, 2021).

## CAPÍTULO XI.

### MÉXICO Y LAS REMESAS EN EL AÑO 2021

#### 11.1 Las Remesas Aumentaron 39.1% en Abril del 2021

En el mes de abril del año 2021 vio un incremento del 39.1% en los envíos de remesas de los trabajadores migrantes mexicanos a sus hogares en el país.

A México llegaron remesas por 4,047 millones de dólares el mes de abril del 2021, en comparación con los 2,909 millones del mismo mes del año 2020. El país recibió remesas por 14,663 millones de dólares en el lapso de enero a abril del año 2021, con un incremento del 19.1%, en comparación con 12,307 millones de dólares del mismo periodo del año anterior.

Las remesas tuvieron un promedio de 370 dólares, el promedio había sido de 300 dólares, lo que representó un impacto para la recuperación económica del país (Castañares, El Financiero, 2021).

La información del Banco de México en relación con la llegada de remesas a México de enero a abril del 2021, que fueron 14,663 millones de dólares y el incremento del 19% con respecto a los 12,307 millones de dólares del mismo en el año anterior, demuestra la importancia y dependencia que tiene México de estos recursos que los trabajadores migrantes mexicanos generosamente envían a sus hogares que los necesitan para cubrir necesidades básicas.

Sobre todo, porque no es poca cosa ya que la cantidad de las remesas de ese periodo de cuatro meses del año 2021 fue el más alto para una etapa semejante. A pesar de que la cantidad de remesas que llegaron en el mes de marzo del 2021 fue de 4,157 millones de dólares, cifra mayor a la que llegó en el mes de abril de 2021.

Hasta abril del 2022, considerando 12 meses, de acuerdo con el Banco de México, los recursos financieros que los trabajadores migrantes mexicanos habían enviado a sus a sus familias

en el país fueron 42,957 millones de dólares, una cifra récord que no se había visto, a pesar de la crisis generada por el Covid-19, los paisanos residentes en los Estados Unidos realizaron esfuerzos para apoyar a sus familias.

Abril del 2021 registro 10.8 millones de operaciones a México, cada una por 375 dólares en promedio. Es importante destacar que las remesas del mes de abril del 2021 fue la segunda cifra más alta desde que hay registros, que sólo fue superada por los 4,157 millones de dólares que llegaron en el mes de marzo del 2021, con lo que queda de manifiesto el amor filial de los mexicanos migrantes que trabajan en el vecino país del norte a sus familias.

Las necesidades de mano de obra y con ello las posibilidades laborales para los mexicanos, con la fuerte disparidad salarial entre Estados Unidos y México, pudo haber favorecido el empleo y los ingresos de los migrantes mexicanos en los Estados Unidos tanto para documentados como para indocumentados, y haber impulsado una mayor migración, de acuerdo con una investigación de BBVA.

La llegada de remesas con gran incremento tanto en el mes de marzo como en el mes de abril del año 2021 permitió impactar el consumo privado en el país, lo que redundo en beneficio de la economía nacional, ya que se vieron favorecidas las familias, las comunidades locales y todo el país (Carbajal & Gutiérrez , 2021) .

## **11.2 Los Migrantes Mexicanos han Trabajado en Áreas de la Economía Fundamentales, Durante la Pandemia, en la Vecina Nación del Norte**

De acuerdo con un estudio las remesas de los connacionales en Estados Unidos representaron el 3.8% del PIB de México el año 2020, lo que significa que son esenciales para el país.

Los migrantes mexicanos en los Estados Unidos han trabajado en sectores fundamentales de la economía de esa nación, ellos han laborado y realizado tareas en las que otros sectores de la población no pudieron hacerlo, sobre todo en los meses más difíciles de la pandemia en el año 2020, lo que permitió aumentar las remesas como la principal fuente de ingresos de divisas en México. El monto de remesas que llegaron al país en 2020 que fueron 40,606 millones de dólares, fue el 3.8% del Producto Interno Bruto (PIB). Esos envíos de los mexicanos en el exterior han sido fundamentales para que millones de familias tengan la posibilidad de llenar necesidades básicas, se han convertido en la principal fuente de divisas para México, ya que han superado a las exportaciones petroleras y a los ingresos de turismo, así como a los ingresos que provienen de otros sectores de la economía mexicana.

Por lo que en el mes de julio del 2021 se esperaba que ese año con los datos observados hasta ese momento, estudios de BBVA consideraban que las remesas aumentarían más del 22%, con más de 50,000 millones de dólares de remesas para México.

Las remesas enviadas a México siguieron siendo para muchos estados la base de su economía, sobre todo en entidades como:

- Jalisco.
- Michoacán.
- Guerrero.
- Oaxaca.

Casi siempre las remesas han tenido como destino:

- Consumo de bienes duraderos.
- Consumo de alimentos o de vestido.
- Actividades de negocios.



- Como un comprobante de ingreso.
- Para obtener algún crédito (Gutiérrez , 2021).

### **11.3 México Recibe Récord de Remesas en Junio de 2021**

El país recibió remesas que enviaron los trabajadores mexicanos migrantes que viven en el extranjero una cantidad récord en junio del 2021 con 4,434 millones de dólares, que en relación con el mismo mes del año 2020 fue un 25.5% mayor.

En cifras acumuladas, las remesas se incrementaron un 22.4% anual entre enero y junio, ya que fueron 23,618.33 millones de dólares, informó el Banco de México. Sin duda, fue un año con incremento de esos envíos, ya que fueron cuatro meses seguido con más de 4,000 millones de dólares, lo que representó una gran ayuda para las familias mexicanas (Expansión, 2021).

El total de remesas que enviaron los mexicanos de 23,618.33 millones de dólares de enero a junio de 2021 fue resultado de que el número de transacciones se elevó un 8.7%; el monto promedio por operación creció un 15.6%, a 393 dólares.

Los envíos beneficiaron a los hogares de bajos ingresos que han sido los principales destinatarios de las transferencias, tales recursos se usaron para el consumo privado. BBVA seguía proyectando que México en el año 2021 podría recibir más de 50,000 millones de dólares de remesas (Expansión, 2021) .

### **11.4 En julio del 2021 México recibió incremento de remesas**

Los mexicanos enviaron al país más remesas en el mes de julio de 2021. De acuerdo con los datos del Banco de México (Banxico) el incremento fue del 28.6% con relación al mismo periodo del año 2020, la cifra de remesas fue de 4, 540 millones de dólares.

De acuerdo con información vertida por distintas dependencias las remesas que se recibieron en el mes de julio fue la mayor cifra mensual desde el año de 1995, cuando se iniciaron

los registros. En ese mes la cantidad de operaciones fue de 11.6 millones, lo que significó la segundo mayor cifra de operaciones desde que se tiene reporte, sólo por debajo de lo registrado en el mes de mayo anterior. Con un incremento del 13% en relación con las operaciones registradas en julio del año anterior, fueron 390 dólares el promedio de operación, con 47 dólares más del monto promedio por operación en el mes de julio anterior (Flores , 2021) .

Así, las remesas que llegaron a México de enero a julio del 2021 fueron 28,187 millones de dólares, lo que representa la mayor cifra para un periodo de siete meses de cualquier año anterior. El periodo mencionado significó un 23.5% más en relación con el mismo periodo del año 2020, lo que fue esencial para los hogares mexicanos receptores de esos recursos.

### **11.5 Las Remesas del Mes de Agosto del 2021**

Una vez más aumenta la llegada de remesas a México, fue el 2% lo que en el mes de agosto del año 2021 se incrementaron las remesas que llegaron al país. Los migrantes mexicanos que trabajan en los Estados Unidos subieron los recursos que mandan a sus familias.

Llegaron a 4,744 millones de dólares los ingresos por remesas que recibió México en agosto de 2021, lo que fue una cantidad mayor a la del mes de agosto del año 2020, con el 32.7% de incremento anual. El mes de julio de 2021, los ingresos por remesas fueron 4,215 millones de dólares, en el mes de agosto se incrementaron a 4,301 millones de dólares.

De tal manera que para enero-agosto de 2021, las remesas llegadas a México fueron 32,931 millones de dólares, lo que fue un aumento del 24.8% ya que en el mismo periodo del 2020 llegaron al país 26,395. En ese periodo del año 2021 el 99.0% del total de las remesas, es decir 32,610 millones de dólares se enviaron por transferencias electrónicas, el envío promedio fue de 387 dólares, con 12.3 millones de transacciones (Idconline, 2021).

Las demás remesas fueron realizadas en efectivo, en especie y por money orders, lo que representó 0.5% de cada una, con 167 y 154 millones de dólares respectivamente. El Banco de México informó que las remesas de septiembre 2020 a agosto 2021, fueron 47,140 millones de dólares que se recibieron en México.

### **11.6 Beneficios de las Remesas que Llegaron a México de Enero a Agosto del 2021**

Las remesas recibidas en México en los primeros ocho meses del año 2021, con la cifra de 32,931 millones de dólares fue resultado de varios factores, pero uno muy importante fueron los subsidios que las autoridades norteamericanas dieron por la crisis resultado de la pandemia del covid-19, eso permitió a los hogares en México contar con más recursos para atender sus necesidades.

Las ayudas proporcionadas por el gobierno de aquella nación permitieron a los trabajadores migrantes mexicanos apoyar con más recursos a sus familias en su país de origen, con mayores recursos el consumo se vio favorecido, todo lo que se manifiesta en el aumento del consumo de las familias beneficiadas y su entorno. No solo se beneficiaron los hogares receptores, sino que se vieron beneficiados su comunidad y el país en general.

Las remesas han seguido siendo la principal fuente de ingresos para el país, dado que han superado a otros sectores de la economía nacional como el turismo y las exportaciones de petróleo. Durante ya varios años los envíos de los trabajadores migrantes mexicanos han sido una ayuda de gran valor para un país como México que se ha visto afectado por serios problemas económicos, ya que buena parte de la población vive en pobreza.

La migración de mexicanos a los Estados Unidos es consecuencia de que en su nación no encuentran condiciones que les permitan subsistir con sus familias (Gámez, 2021).

### **11.7 Los Beneficios en el Aumento de las Remesas que Recibe México**

Para México han sido de fundamental importancia las remesas que los trabajadores migrantes mexicanos envían sus familias. Los beneficios han sido tan relevantes que han influido en el consumo en todos los ámbitos, no se ha podido identificar con claridad los efectos que han tenido.

El incremento de remesas que han llegado a México fue resultado de los estímulos del gobierno de Estados Unidos. Dichos incrementos fueron mayores a partir de la primera mitad del año 2020, de acuerdo con datos oficiales fueron unos 45,0971 millones de dólares el monto de remesas de 12 meses al mes de julio del 2021. Se ha señalado que el incremento en el envío de remesas fue resultado de la política monetaria y fiscal en Estados Unidos por la pandemia. Los programas de apoyo a las familias tuvieron un impacto en las remesas.

En los Estados Unidos el mercado laboral había podido recuperar 16.7 de los 22.4 millones de empleos perdidos hasta el mes de julio del año 2021, eso permitió a los trabajadores migrantes mexicanos acceder a una mejor posición financiera. Con lo que se siguió incrementando el envío de remesas a los hogares en el país.

El aumento de los envíos de remesas a México ha sido de gran relevancia, ya que tienen un efecto multiplicador por que benefician a la sociedad en general. Ha sido muy visible que **han superado en los últimos años a la inversión extranjera directa (Padilla , 2021).**

### **11.8 De Enero a Septiembre del 2021 las Remesas Llegaron a México con Incremento del 41%**

Fueron 37,334 millones de dólares la cifra de remesas que recibió el país de enero a septiembre del 2021, lo que fue un aumento de 41.4% en relación al mismo periodo del año anterior. En el mes de septiembre del año 2021 se recibieron 4,403 millones de dólares, lo que significó que se rompió con tres meses de incremento mensual.

En este periodo el 99.1% del envío de remesas fue por medio de transferencias electrónicas, con 36,981 millones de dólares, la remesa promedio del mes de septiembre fue de 381 dólares.

Por otro lado, de enero a septiembre de ese año, las cinco entidades que recibieron más remesas fueron:

- Jalisco.
- Michoacán.
- Guanajuato.
- Estado de México.
- CDMX (Expansión, 2021) .

La actividad económica en Estados Unidos se recuperó tras la crisis la pandemia del coronavirus, lo que se reflejó en los ingresos de los trabajadores migrantes mexicanos, por lo que pudieron enviar más remesas a México.

Aunque el valor total de las transacciones fue menor al registrado en julio y agosto se mantiene el incremento. Las remesas por 37,334 millones de dólares de los primeros nueve meses del año 2021 fueron 24.6% más que en el mismo periodo del año anterior, representando el 3.8% del PIB del país (Forbes México , 2021) .

El dólar sobrevaluado y la reactivación de la economía de Estados Unidos hace que los millones de trabajadores mexicanos que laboran en la vecina nación del norte envíen dólares a sus familias, sin lo que la economía mexicana tendría problemas. Iban 17 meses consecutivos en alza hasta el mes de septiembre del 2021 (Galván Ochoa , 2021).

### **11.9 El Estado de Michoacán con Aumentó del 22% en la Recepción de Remesas, solo Superado por Jalisco**

El estado de Michoacán recibió 2, 968.1 millones de dólares de remesas que enviaron los trabajadores migrantes entre los meses de enero y septiembre del año 2020, esa cifra subió a 3,609.4 millones de dólares en el mismo periodo del año 2021, lo que representó un incremento de 641.3 millones de dólares en relación con el periodo anterior.

En el citado periodo de enero a septiembre del año 2021, las entidades de México que recibieron más remesas fueron:

- 1.- El estado de Jalisco captó 3,824.5 millones de dólares.
- 2.- Michoacán recibió 3,609.4 millones de dólares,
- 3.- Guanajuato recibió 3,098.6 millones de dólares.

Esta estructura replica la observada en los primeros tres trimestres de 2020, cuando:

1. Jalisco recibió 3,071.6 millones de dólares.
2. Michoacán fue receptor de 2,968.1 millones de dólares.
3. Guanajuato recibió 2,587.5 millones de dólares.

Cabe señalar que el estado de Michoacán fue el principal receptor de remesas durante varios años, pero perdió esa distinción con el estado de Jalisco. Debido a que de enero a septiembre del año 2020, Michoacán recibió el 9.9% de las remesas que llegaron a México, sin embargo en el periodo enero-septiembre del 2021 recibió el 9.7% del total nacional.

En el mismo periodo enero-septiembre del 2021 fueron 11 estados de México los que tuvieron disminución en la recepción de remesas, esas entidades fueron:

- Baja California.
- Colima.

- Guanajuato.
- Oaxaca.
- San Luis Potosí.

Fueron 37,333.9 millones de dólares en remesas los que llegaron a México en el periodo enero-septiembre del 2021, que los trabajadores migrantes enviaron a sus familias (Alfaro , Quadratín, 2021) .

### **11.10 Las Remesas Aumentan 7.3 % en el Año 2021 en los Países de Ingreso Bajo y Mediano**

De acuerdo con el Banco Mundial hasta mitad del mes de noviembre del año 2021, las remesas que llegaron a los países de ingreso bajo y mediano habían tenido un crecimiento del 7.3% con una cifra de 589,000 millones de dólares. Lo que fue muy importante para estos países (sin incluir a China) ya que superaron la suma de la inversión extranjera directa (IED) y la asistencia externa para el desarrollo. Las remesas han sido un medio de sustento vital que permite a los hogares cubrir sus gastos esenciales relacionados con:

- La alimentación.
- La salud.
- La educación.

El aumento de las remesas fue resultado de varios factores como:

- La determinación de los migrantes de ayudar a sus familias
- La recuperación económica en Europa y Estados Unidos,
- Los estímulos fiscales
- Los programas de promoción del empleo.

- En los países del Consejo de Cooperación del Golfo (CCG) y en Rusia, el repunte de las remesas al exterior también obedeció al aumento de los precios del petróleo y la recuperación económica que eso trajo consigo.

En las distintas regiones del planeta crecieron las remesas, así se tuvo:

- Los flujos aumentaron un 21,6 % en América Latina y el Caribe,
- 9.7 % en Oriente Medio y Norte de África,
- 8 % en Asia meridional,
- 6.2 % en África al sur del Sahara
- 5.3 % en Europa y Asia central.

Pero en Asia oriental y el Pacífico, bajaron las remesas el 4.0%, sin China se tuvo un incremento del 1.4%. En la región de América Latina y el Caribe, el aumento se debió a los factores ya señalados (Banco Mundial, 2021).

### **11.11 México Recibe Remesas con Nuevo Máximo Histórico en el Mes Octubre del Año 2021**

De enero a octubre del año 2021 las remesas enviadas a México presentaron una cifra histórica de 42,168.4 millones de dólares. Los trabajadores migrantes mexicanos hacen el esfuerzo de enviar recursos financieros sus familias en México, para que consuman lo que necesitan para subsistir. Fue un incremento de 25.6% superior a lo enviado en el mismo periodo de enero a octubre del año 2020.

Tales remesas alcanzaron la cantidad de 4,818.6 millones de dólares en octubre del año 2021, que fue el mayor monto mensual que llegó al país desde enero del año de 1995, en que se inició el registro. Esa cantidad fue 33.8% mayor a lo que llegó el mismo mes del año anterior.



En el mes de octubre fueron 12.5 millones de operaciones las realizadas para enviar remesas, el promedio por operación fue de 384 dólares, lo que fue 43 dólares mayor del monto promedio registrado el mes de octubre del año anterior (GOBIERNO DE MÉXICO, 2021).

## Ingresos por remesas familiares

*Enero-octubre de cada año, 2010-2021*

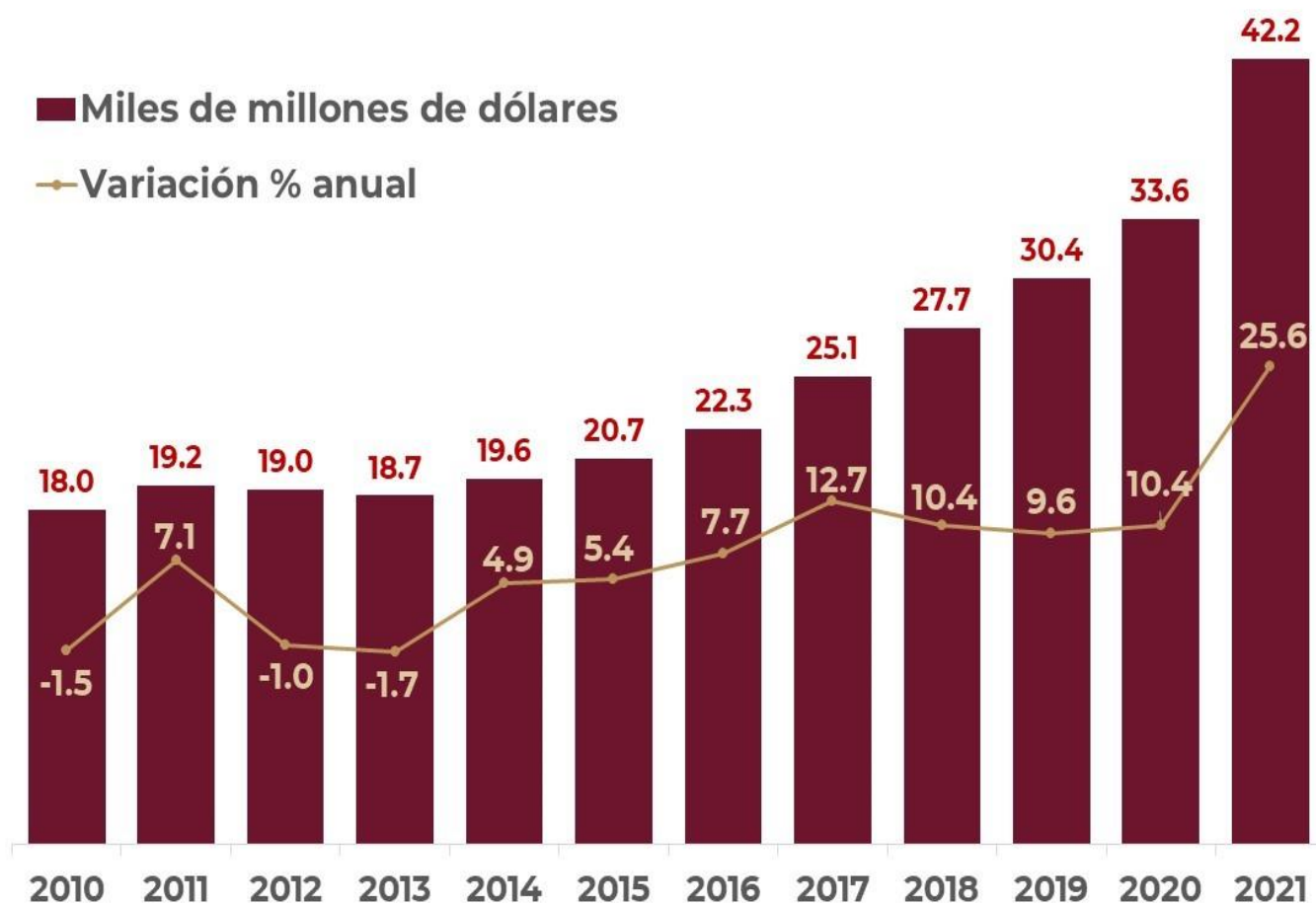


Ilustración 11 Ingreso por Remesas Familiares 2010-2021. Fuente: Banco de Mexico

### **11.12 Migrantes Mexicanos Superan Cifras en el Envío de Remesas en el Año 2021**

El año 2021 se caracterizó por el hecho de que los migrantes mexicanos han enviado al país mayor cantidad de remesas que en los 18 años anteriores. Las actividades laborales de los trabajadores mexicanos en los Estados Unidos han podido regularizarse aún con la pandemia de covid-19, por lo que ha aumentado la llegada de remesas a México.

Más que en los años anteriores los trabajadores mexicanos, sobre todo de los Estados Unidos han podido enviar más recursos a sus familias en México, lo que ha sido el resultado de factores ya comentados pero que es necesario subrayar una vez más, que son:

- Las mejores condiciones laborales que han tenido los mexicanos en Estados Unidos.
- Los fondos de ayuda del gobierno norteamericano.

Durante 2021 tuvieron gran incremento las remesas que llegaron a México, se envían principalmente de Estados Unidos es lo que han señalado varias investigaciones. De tal manera, como se había mencionado, que durante los primeros diez meses del año 2021 las remesas fueron de 42,168 millones de dólares. En este periodo, enero a octubre, tuvieron un crecimiento anual de 25.6%.

Hasta este periodo de enero a octubre del año 2021, los migrantes mexicanos habían tenido como principales actividades laborales:

1. El 20.1% la construcción.
2. 7.1% en la manufactura.
3. 17.2% en la agricultura.
4. 5.4% en hospedaje y alimentos (García, 2021).

### **11.13 México se Mantenía como Uno de los 10 Países como Receptor de Remesas en el Mundo**

El día 2 de diciembre del año 2021 se informaba que México se mantenía como uno de los 10 países que reciben el 51% de las remesas nivel global. Al país se le había ubicado en el tercer lugar mundial, después de China e India. Lo anterior de acuerdo con noticias publicadas el día mencionado, destacando que la dependencia de las remesas no era como en otros países de América Latina. Y se señalaba que para el 2021 las remesas en México representaron el 4.1% de su Producto Interno Bruto (PIB), mientras que en otros países fueron:

- En Honduras es de 26.6%.
- En El Salvador son 26%.
- Para Jamaica equivalen a 23.6%.
- Para Guatemala, Nicaragua y Haití son más de 15%.

La llegada de remesas a México con incremento, el año 2021, se debe a que Estados Unidos ha tenido una notable recuperación económica. De acuerdo con el Banco Mundial, América Latina y el Caribe tuvieron el 2021 un aumento de remesas del 21.6%. Y es que de acuerdo con lo mencionado por el Banco Mundial en 2020 las remesas a nivel mundial cayeron el 2.3%, señalando que con la recuperación económica las remesas aumentaron un 6.5% en 2021, por lo que alcanzaron 751,000 millones de dólares. Considerando que en el 2022 se dio un crecimiento de 3.1% con 774,000 millones de dólares.

Se asentaba, de acuerdo con datos de diciembre del 2021, que los 10 principales países receptores de remesas a nivel mundial en el año 2021, eran:

1. India con 87,000 millones de dólares.
2. China con 53,000 millones de dólares.

3. México con 51,594 millones de dólares.
4. Filipinas con 36,200 millones de dólares.
5. Egipto con 33,300 millones de dólares.
6. Pakistán con 33,000 millones de dólares.
7. Francia con 27,200 millones de dólares.
8. Bangladesh con 23,000 millones de dólares.
9. Alemania con 19,600 millones de dólares.
10. Vietnam con 18,100 millones de dólares (El Financiero, 2021).

#### **11.14 Las Remesas Recibidas en México en el Lapso Enero-Noviembre del 2021 Llegaron 46,833 Millones de Dólares**

Los trabajadores migrantes mexicanos enviaron al país remesas por 46,833 millones de dólares en los meses de enero-noviembre del 2021, lo que representó un 26.7% más que el mismo periodo del año anterior, cuando se recibieron los 36,954 millones de dólares.

Tales envíos de remesas son fundamentales para la economía del país, ya que representan recursos financieros con los que millones de familias mexicanas pueden acceder a bienes y servicios que requieren para subsistir.

Se fueron dando incrementos en las remesas enviadas por los mexicanos en el exterior, en el mes de noviembre del 2020 ingresaron a México 3,387 millones de dólares, cifra que fue superada en un 37.7% por las remesas del mismo mes del año 2021 que ascendieron a 4,665 millones de dólares. Varios estudios señalaban en el mes de noviembre del año 2021, que ese las remesas iban a superar los 50,000 millones de dólares. Se destacaba lo anterior como consecuencia de que en el periodo diciembre 2020 a noviembre 2021 ya las remesas habían superado los 50,000

millones de dólares, debido al alto crecimiento de Estados Unidos (Castañares, El Financiero, 2021).

### **11.15 En el Año 2021 México Recibió Remesas con 27% de Incremento**

A México llegaron en el año 2021 remesas con un máximo histórico, con respecto al año anterior, el incremento fue del 27%, fueron 51,594 millones de dólares los que trabajadores migrantes mexicanos enviaron a sus familiares en el país (El Financiero, 2021), información que daba a conocer en Banco de México a principios de enero del año 2022.

La misma información señalaba que las remesas que llegaron a México fueron el doble de los recursos que se recibieron por las exportaciones petroleras que sumaron 24,300 millones de dólares (Morales, El Economista, 2021).

Las investigaciones han señalado que los incrementos de remesas que llegaron a México se debieron a:

1. La recuperación de empleos de los mexicanos en Estados Unidos.
2. Las generosas transferencias fiscales de apoyo a los salarios-ingresos en Estados Unidos (Morales, El Economista, 2021).

Las remesas que llegaron a México lo hicieron por medio de 12.5 millones de transacciones, los envíos tuvieron un promedio de 381 dólares. De tal forma que el 98.9% llegó por transferencias electrónicas, que fueron 51,045 millones de dólares, el 0.7% lo hizo en efectivo.

Los estados de México que captaron más remesas fueron:

1. Jalisco
2. Michoacán
3. Guanajuato.

De acuerdo con una investigación de BBVA, las remesas que llegan a México habían tenido en los últimos ocho años consecutivos aumentos constantes (Morales, El Economista, 2021).

El presidente López Obrador en conferencia de prensa menciono que las remesas que llegaron a México en 2021 “permitieron que México saliera del hoyo que generó la crisis económica derivada de la emergencia sanitaria de Covid-19.....”

Y agregó: “en total el año pasado vamos a estar en 51 mil 634 millones de dólares, lo que significa un incremento con relación a 2020, estamos hablando como un billón 209 mil millones de pesos“, y prosiguió: “esto es lo que aportan nuestros paisanos, los héroes, las heroínas, esto significa con relación al 2020 un incremento de 27%, hablando en términos beisbolicos: esto es lo que nos sacó del hoyo” (Carrillo, 2022).

Para México las remesas son importantes, han sido una de las fuentes primordiales de ingresos, sobre todo por la caída de la economía del país en el 2020, como consecuencia de la pandemia el PIB cayó 8.5%.

Por otro lado el número de transacciones aumentaron 9.8%, fueron 401 dólares el monto promedio por operación lo que represento un 15% más que el año 2020 (Carrillo, 2022).

A continuación se presenta el cuadrado del Banco de México con el resumen de remesas en los años 2020 y 2021:

Remesas					
Concepto	Anual	Ene-Dic		Variación	Variación
	2020	2020	2021	Relativa	Relativa
		(A)	(B)	2020	(B/A)
<b>Remesas Totales 1/</b>	40,604.55	40,604.55	51,593.94	11.43	27.06
<b>Transferencias Electrónicas</b>	40,170.65	40,170.65	51,044.60	11.89	27.07
<b>Money Orders</b>	162.93	162.93	216.20	-0.40	32.70

<b>Cheques Personales</b>	0.00	0.00	0.00	N/E	N/E
<b>Efectivo y Especie</b>	270.98	270.98	333.14	-27.53	22.94
<b>Número de Remesas Totales 2/</b>	119.38	119.38	136.48	6.83	14.33
<b>Transferencias Electrónicas</b>	118.48	118.48	135.55	7.20	14.41
<b>Money Orders</b>	0.19	0.19	0.21	-12.00	13.12
<b>Cheques Personales</b>	0.00	0.00	0.00	N/E	N/E
<b>Efectivo y Especie</b>	0.72	0.72	0.72	-29.09	0.57
<b>Remesa promedio 3/</b>	340	340	378	4.30	11.14
<b>Transferencias Electrónicas</b>	339	339	377	4.38	11.06
<b>Money Orders</b>	868	868	1,018	13.18	17.31
<b>Cheques Personales</b>	0	0	0	N/E	N/E
<b>Efectivo y Especie</b>	379	379	463	2.21	22.25

*Ilustración 12 Remesas Recibidas 2020-2021 por Tipo de Envió. Fuente: BANCO DE MÉXICO.*

### **11.16 Para el Banco Mundial, México Ocupó el Segundo Lugar Mundial como Receptor de Remesas en 2021**

El Banco Mundial en mayo del año 2022, ubico a México como el segundo mayor receptor de remesas en el mundo durante el año 2021, señalándolo como el primer destino de la región de América Latina y el Caribe de los llamados migradolares.

México recibió 54,100 millones de dólares en remesas fue información que proporcionó el BM, de los que casi el 25%, fue resultado de envíos a los migrantes en tránsito hacia Estados Unidos que permanecieron en México de países como:

- Honduras.
- El Salvador.
- Guatemala.

- Haití.
- Venezuela.
- Cuba.
- Otros países.

Los migrantes en tránsito de esos países tenían que pagar sus costos de vida y viaje, pagar por cruces fronterizos ilegales. Esos recursos incluyeron fondos familiares que ya están en los Estados Unidos que apoyan con sus esfuerzos a sus familiares para unirse a ellos.

El reporte anual Migration and Development Brief, considera que los migrantes mexicanos que son detenidos mientras intentan ingresar a los Estados Unidos también pueden recibir remesas de dichos familiares.

De tal manera que México desplazó a China como segundo lugar mundial en la recepción de remesas en el año 2021. En los años 2020 y 2021 fue la India el líder receptor, en el año 2021 recibió remesas por 89,000 millones de dólares.

Guatemala fue el segundo receptor de remesas en América Latina y el Caribe, al recibir 15,400 millones de dólares en el año 2021.

El Banco Mundial señaló que las regiones que captaron más remesas en 2021, fueron:

- Asia del Sur con 257,000 millones de dólares.
- Asia del Este y del Pacífico, excluyendo a China, que captaron 133,000 millones de dólares en transferencias.
- El tercer lugar fue para América Latina con 131,000 millones de dólares.

En América Latina y el Caribe fue México el mayor receptor regional, recibió 41.2% del total de las transferencias regionales. Guatemala recibió 15,400 millones de dólares, ocupando la segunda posición en la región.



En el caso de México se incluyen recursos de los trabajadores fronterizos, que son los mexicanos que cruzan diariamente a Estados Unidos para trabajar, pero duermen en el país (Morales, EL ECONOMISTA, 2022) .

Las remesas que llegaron a América Latina y el Caribe aumentaron a 131 000 millones de dólares en 2021, se incrementaron el 25,3% en relación al 2020, a causa de la fuerte recuperación del empleo de los trabajadores extranjeros en Estados Unidos. Los países que tuvieron más crecimiento en remesas fueron:

- Guatemala con 35%.
- Ecuador con 31%.
- Honduras con 29%.
- México con 25%.
- El Salvador con 26%.
- República Dominicana con 26%.
- Colombia con 24%.
- Haití con 21%.
- Nicaragua con 16%.

Las remesas son importantes como fuente de divisas para muchos países, en varios son al menos el 20 % del Producto Interno Bruto como:

- El Salvador,
- Honduras,
- Jamaica
- Haití (BANCO MUNDIAL, 2022).

## CAPÍTULO XII.

### REFLEXIONES Y CONCLUSIONES FINALES

Las remesas de los migrantes mexicanos que residen fuera de las fronteras han sido y son un elemento fundamental en el desarrollo de México y equilibrio de las finanzas y de combate a la pobreza, al desempleo. Muchas familias mexicanas de todas las regiones del país dependen de las remesas que envían los migrantes.

Las remesas son un factor de: microinversión en micronegocios familiares, de gran importancia. Los envíos son una variable de estabilidad, fuente fundamental de sobrevivencia de millones de familias mexicanas. El volumen de las remesas, en los últimos años se ha ido incrementando en un buen porcentaje. Lo que permite a las familias mexicanas y muchos negocios en el territorio nacional tener estabilidad.

México ha ocupado, durante los últimos 25 años, los primeros cinco lugares a nivel internacional por el monto de remesas que recibe. Actualmente se ubica en el tercer lugar por las remesas que los mexicanos del exterior envían al país, sólo superado por la India y China.

El envío de remesas hacia México, sobre todo desde Estados Unidos, es una de las fuentes generadoras de divisas más importantes para el país, sólo seguida de las exportaciones de la industria automotriz y del sector agroalimentario. En el gobierno del presidente Trump ciertas declaraciones sobre las relaciones entre Estados Unidos y México pusieron en peligro los millones de dólares que llegan a nuestro país gracias a los millones de mexicanos que trabajan en Estados Unidos.

El cambio de gobierno en Estados Unidos, ahora encabezado por el Presidente Joe Biden cambiaron muchas cosas, ha dado más estabilidad para los trabajadores migrantes mexicanos en

aquella nación, con ello se incrementaron de manera muy importante los envíos de esos migrantes a sus familias en México.

Muchos mexicanos en Estados Unidos envían remesas a sus familias. En la disputa del Presidente Donald Trump contra México, los que tenían más que perder eran los millones de mexicanos pobres que dependen del envío de remesas que les mandan sus familiares que viven en y trabajan en los Estados Unidos. El muro fronterizo que el Presidente Donald Trump estaba construyendo se consideraba como una falta de respeto a la Nación Mexicana.

Por lo que se mencionaba que una de las maneras para financiar la obra, además de crear un arancel a las importaciones mexicanas, era por medio de las remesas que los mexicanos que residen y trabajan en Estados Unidos envían a sus familiares en México. Donald Trump quería implantar un arancel de hasta un 20% a las importaciones de México para costear el muro en la frontera. Si cumplía con su palabra, amenazaba con empeorar la difícil situación financiera que viven muchos en México y dependen de ese dinero.

El volumen de las remesas, forma importante, en los últimos años se ha ido incrementando en un buen porcentaje. Lo que permite a las familias mexicanas y muchos negocios en el territorio nacional tener estabilidad.

- Como resultado de la migración y el envío de remesas a los países de origen permiten:
- Reducir la pobreza.
- Mayor acumulación de capital humano.
- Más gasto en salud y educación.
- Acceso a las tecnologías de la información y las comunicaciones.
- Acceso a los servicios financieros formales.
- Más inversiones en pequeñas empresas.

- Mayor capacitación empresarial.
- Incremento en la preparación frente a contingencias como sequías, terremotos y ciclones,
- Disminución del trabajo infantil-.

Los migrantes contribuyen al desarrollo de las naciones. Miles de menores migrantes han contribuido con remesas a sobrellevar la pobreza extrema.

Las familias que reciben las remesas en Michoacán gastan el capital en:

1. La compra de viviendas y bienes duraderos,
2. En la alimentación.
3. Educación.
4. Salud.

El Consejo Nacional de Población (CONAPO) ha señalado que en el estado de Michoacán viven 4.7 millones de habitantes, en la nación del norte de México se encuentran más de 4.5 millones de michoacanos de acuerdo con el último censo del Instituto Nacional de Estadística y Geografía (INEGI). Información de la Secretaría de Gobierno de Michoacán destaca que de 10 millones de personas inscritas en el Registro Civil de la entidad el 50% habita en Estados Unidos, sobre todo en los estados de California, Illinois, y Texas, que son los estados donde se concentran más michoacanos.

Fue de 9.7% el aumento de remesas Michoacán que llegaron en el año 2021, en relación con lo recibido el año 2020, de acuerdo con datos proporcionados por el Banco de México (Banxico).

El aumento de los envíos de remesas a la entidad, fue resultado de:

- Que el gobierno de Estados Unidos otorgó apoyos fiscales.
- Buena parte de los trabajadores migrantes mexicanos se encuentran en servicios esenciales, como construcción y alimentos.

Los migrantes mexicanos en los Estados Unidos han trabajado en sectores fundamentales de la economía de esa nación, ellos han laborado y realizado tareas en las que otros sectores de la población no pudieron hacerlo, sobre todo en los meses más difíciles de la pandemia en el año 2020, lo que permitió aumentar las remesas como la principal fuente de ingresos de divisas en México.

El monto de remesas que llegaron al país en 2020 que fueron 40,606 millones de dólares, fue el 3.8% del Producto Interno Bruto (PIB).

Los envíos de los mexicanos en el exterior han sido fundamentales para que millones de familias tengan la posibilidad de llenar necesidades básicas, han sido la principal fuente de divisas para México, superando a las exportaciones petroleras y a los ingresos de turismo, así como a los ingresos que provienen de otros sectores de la economía mexicana. El año 2021 se caracterizó por el hecho de que los migrantes mexicanos enviaron al país la mayor cantidad de remesas que en los 18 años anteriores. Las actividades laborales de los trabajadores mexicanos en los Estados Unidos se regularizaron por lo que aumentaron las remesas que llegan a México.

Durante 2021 tuvieron gran incremento las remesas que llegaron a México que se envían principalmente de Estados Unidos es lo que han señalado varias investigaciones. De tal manera que durante los primeros diez meses del año 2021 las remesas fueron de 42,168 millones de dólares. En este periodo, enero a octubre, tuvieron un crecimiento anual de 25.6%.

México es uno de los 10 países que reciben el 51% de las remesas nivel global. El país ocupa los primeros lugares junto con India y China. Aunque la dependencia de las remesas no es como en otros países de América Latina.

En el 2021 las remesas en México representaron el 4.1% de su Producto Interno Bruto (PIB).

El Banco de México indico que llegaron en el año 2021 remesas con un máximo histórico, con respecto al año anterior el incremento fue del 27%, fueron 51,594 millones de dólares los que los trabajadores migrantes mexicanos enviaron a sus familiares en el país. Aunque el Banco Mundial tiene en sus registros que México recibió 54,100 millones de dólares en remesas el año 2021

Cabe señalar que las remesas que llegaron a México fueron el doble de los recursos que se recibieron por las exportaciones petroleras que sumaron 24,300 millones de dólares.

Para México las remesas son importantes, han sido una de las fuentes primordiales de ingresos, sobre todo por la caída de la economía del país en el 2020, como consecuencia de la pandemia el PIB cayó 8.5%.

Sin duda las remesas se han incrementado en los países de América Latina y el Caribe en 2021, lo que ha sido resultado de la pandemia de COVID-19 y los huracanes Grace e Ida, que hicieron que los trabajadores migrantes de México y Centroamérica incrementaran sus envíos a sus países de origen.

Y como quedó asentado los aumentos de remesas se debieron a varios factores como:

- La recuperación del empleo.
- Los programas de asistencia fiscal y social en los países anfitriones, específicamente en Estados Unidos.

De acuerdo con el Banco Mundial, en el año 2021, ha sido México el principal receptor de remesas de la región que captó poco más de 50,000 millones de dólares, con casi el 42% del total de las remesas que esta región del planeta recibió.

Las remesas son vitales para las familias en los países en desarrollo. El costo de las transferencias en la región disminuyó medio punto porcentual en promedio por 200 dólares, ya

que bajó de 6% en 2020 en el primer trimestre del año a 5,5% en el mismo periodo de 2021. México fue el país con menor costo de enviar remesas en el contexto de las economías del G20, ya que el costo medio fue de 3,7%.

Por otro lado, el Banco Mundial informo que por segundo año el ingreso por remesas de los países de ingreso bajo y medio, con excepción de China, fue mayor que la inversión extranjera directa y la asistencia externa al desarrollo, eso demuestra la importancia de las remesas para el sustento de las familias que dependen de tales envíos para cubrir gastos esenciales como la alimentación, la salud y la educación. Para muchas familias las remesas son un alivio para los hogares de los migrantes en sus países de origen.

Las remesas tuvieron incrementos el año 2021 en varias regiones del planeta:

- América Latina y el Caribe con 21.6%.
- Medio Oriente y el Norte de África con 9.7%.
- Asia meridional con 8%.
- África subsahariana con 6.2%.
- Europa y Asia Central con 5.3%.

Aunque en otras regiones las remesas bajaron como fue el caso de Asia oriental y el Pacífico, donde fue un 4.0% la disminución.

India recibió 89,000 mil millones de dólares por remesas en 2021, fue el mayor receptor a nivel mundial. Estados Unidos fue el origen de la mayor fuente de esas remesas, con más del 20%, de acuerdo con el Banco Mundial. La India, México, China, Filipinas y Egipto fueron los principales receptores de remesas.

Sin duda alguna las remesas de los trabajadores migrantes han sido gran apoyo las familias en la crisis de la covid-19.

La información del Banco Mundial de mayo del año 2022, ubico a México como el segundo mayor receptor de remesas en el mundo durante el año 2021, señalándolo como el primer destino de la región de América Latina y el Caribe de los llamados migradolares.

Por lo que, de acuerdo con el Banco Mundial, México recibió 54,100 millones de dólares en remesas el año 2021 de los que casi el 25%, fue resultado de envíos a los migrantes en tránsito hacia Estados Unidos que permanecieron en México de países



## BIBLIOGRAFÍA

- Alfaro , F. (16 de Noviembre de 2021). Quadratín. Recuperado el 18 de Noviembre de 2021, de <https://www.quadratin.com.mx/economia/aumento-un-22-la-captacion-de-divisas-por-remesas-en-michoacan/>
- Alfaro, F. (26 de Diciembre de 2016). Quadratín. (Quadratín, Editor) Recuperado el 26 de Diciembre de 2016, de <https://www.quadratin.com.mx/principal/michoacan-primer-lugar-en-paisanos-deportados-eu/>
- Alfaro, F. (28 de Diciembre de 2016). Quadratín. Recuperado el 28 de Diciembre de 2016, de <https://www.quadratin.com.mx/economia/aumentaron-42-86-las-remesas-en-3-anos/>.
- Alfaro, F. (31 de Enero de 2017). Quadratín. (Quadratín, Editor) Recuperado el 31 de Enero de 2017, de <https://www.quadratin.com.mx/principal/michoacan-poblacion-perdio-en-2014-2015-migracion-inegi/>
- Alfaro, F. (5 de Mayo de 2020). Quadrtían. Recuperado el 5 de Mayo de 2020, de <https://www.quadratin.com.mx/principal/michoacan-segundo-estado-que-capto-mas-remesas-a-pesar-de-covid-19>
- Armendares, P. E. (30 de Mayo de 2018). SENADO DE LA REPÚBLICA. Recuperado el 1 de Junio de 2021, de [https://www.senado.gob.mx/BMO/index\\_htm\\_files/La\\_politica\\_migratoria\\_Trump\\_distribucion.pdf](https://www.senado.gob.mx/BMO/index_htm_files/La_politica_migratoria_Trump_distribucion.pdf)
- Banco de México. (Febrero de 14 de 2020). Recuperado el 14 de Febrero de 2020, de <https://www.banxico.org.mx/SieInternet/consultarDirectorioInternetAction.do?sector=1&accion=consultarCuadroAnalitico&idCuadro=CA11&locale=es>

BANCO MUNDIAL. (21 de Febrero de 2018). Recuperado el 21 de Febrero de 2018, de <http://www.bancomundial.org/es/topic/migrationremittancesdiasporaissues/overview>

BANCO MUNDIAL. (8 de Abril de 2018). Recuperado el 23 de Octubre de 2021, de <https://www.bancomundial.org/es/news/press-release/2019/04/08/record-high-remittances-sent-globally-in-2018>

Banco Mundial. (12 de Mayo de 2021). Recuperado el 21 de Mayo de 2021, de <https://www.bancomundial.org/es/news/press-release/2021/05/12/defying-predictions-remittance-flows-remain-strong-during-covid-19-crisis>

Banco Mundial. (17 de Noviembre de 2021). Recuperado el 20 de Noviembre de 2021, de <https://www.bancomundial.org/es/news/press-release/2021/11/17/remittance-flows-register-robust-7-3-percent-growth-in-2021>

BANCO MUNDIAL. (11 de Mayo de 2022). Recuperado el 19 de Mayo de 2022, de <https://www.bancomundial.org/es/news/press-release/2022/05/11/remittances-to-reach-630-billion-in-2022-with-record-flows-into-ukraine>

BBC . (27 de Enero de 2017). Recuperado el 16 de Marzo de 2018, de <https://www.bbc.com/mundo/noticias-38763971>

Becerril , I. (5 de Febrero de 2017). Recuperado el 7 de Febrero de 2017, de <https://www.economista.com.mx/estados/Region-centro-occidente-con-los-mayores-ingresos-por-remesas-en-el-2016-20170205-0085.html>

Becerril, I. (5 de Febrero de 2017). La región centro-occidente la de mayores ingresos por remesas el año 2016. . El Economista.

- BM. (25 de Febrero de 2008). Recuperado el 16 de Marzo de 2015, de Banco de México:  
<https://www.banxico.org.mx/publicaciones-y-prensa/balanza-de-pagos/%7B4A2F4A15-738B-BC1F-593B-415B557E3B2F%7D.pdf>
- BM. (25 de Febrero de 2009). Recuperado el 16 de Marzo de 2015, de Banco de México:  
<https://www.banxico.org.mx/publicaciones-y-prensa/balanza-de-pagos/%7BD665E1FF-B0D1-7CA3-90AC-E08A1D49CC74%7D.pdf>
- Carbajal, B., & Gutiérrez, J. (2 de Junio de 2021). Recuperado el 2 de Junio de 2021, de  
<https://www.jornada.com.mx/notas/2021/06/02/economia/con-14-mil-663-mdd-record-de-remesas-entre-enero-y-abril/>
- Carrillo, E. (5 de Enero de 2022). Forbes. Recuperado el 18 de Febrero de 2022, de  
<https://www.forbes.com.mx/politica-remesas-nos-sacaron-del-hoyo-reconoce-lopez-obrador/>
- Castañares, G. (3 de Noviembre de 2020). El Financiero. Recuperado el 5 de Noviembre de 2020, de  
<https://www.elfinanciero.com.mx/economia/como-los-mexicanos-pueden-enviar-tantas-remesas-en-medio-de-la-pandemia-los-economistas-estan-desconcertados>
- Castañares, G. (2 de Junio de 2021). El Financiero. Recuperado el 2 de Junio de 2021, de  
<https://www.elfinanciero.com.mx/economia/2021/06/01/remesas-tienen-mayor-aumento-en-18-anos-crecen-391-en-abril/>
- Castañares, G. (3 de Enero de 2021). El Financiero. Recuperado el 3 de Enero de 2021, de  
<https://www.elfinanciero.com.mx/economia/2022/01/03/remesas-se-elevan-superan-los-46-mil-mdd-en-noviembre/>
- Celaya, O. (5 de Febrero de 2018). Quadratín. Recuperado el 5 de Febrero de 2018, de  
<https://www.quadratin.com.mx/economia/2017-mejor-en-recepcion-remesas-en-5-anos/>

Celaya, O. (16 de Junio de 2019). Quadratín. Recuperado el 16 de Junio de 2019, de <https://www.quadratin.com.mx/principal/michoacan-de-los-estados-con-mayor-captacion-de-remesas/>

Celaya, O. (19 de Noviembre de 2019). Quadratín. Recuperado el 19 de Noviembre de 2019, de <https://www.quadratin.com.mx/economia/concentraron-10-municipios-michoacanos-el-47-de-captacion-de-remesas/>

Celaya, O. (16 de Febrero de 2022). Quadratín. Recuperado el 16 de Febrero de 2022, de <https://www.quadratin.com.mx/economia/aumentan-9-7-las-remesas-en-michoacan-en-2021/>

Cisneros Madrid, C. (22 de Enero de 2018). INFORMADOR.MX. El Informador, pág. 24. Obtenido de <https://www.informador.mx/ideas/El-regreso-de-los-paisanos-20180122-0037.html>

CNNExpansión. (2 de Febrero de 2016). EXPANSIÓN. Recuperado el 26 de Diciembre de 2016, de <https://expansion.mx/economia/2016/02/02/las-remesas-a-mexico-suben-475-en-2015>

Conexión Migrante. (25 de Marzo de 2020). Recuperado el 30 de Marzo de 2020, de <https://conexionmigrante.com/2020-/03-/25/migrantes-mexicanos-sostienen-a-eeuu-durante-crisis-por-el-coronavirus/>

Conferencia del Presidente de México. (18 de Julio de 2019). México, México, México. Recuperado el 22 de Julio de 2019, de <https://www.youtube.com/watch?v=rw7h6IHrBuc>

Contreras Rosales, R. A. (10 de Febrero de 2021). El Economista. Recuperado el 18 de Marzo de 2021, de <https://www.eleconomista.com.mx/estados/Jalisco-fue-lider-en-captacion-de-remesas-durante-el-2020-20210209-0155.html>

Cordero, C. (23 de Julio de 2018). Quadratín. Recuperado el 23 de Julio de 2018, de <https://mexico.quadratin.com.mx/mayoria-de-remesas-2017-llego-a-puebla-tijuana-guadalajara-y-morelia/>

Discurso del Presidente Electo. (25 de Noviembre de 2018). Ciudad de México, Ciudad de México, México. Recuperado el 25 de Noviembre de 2018, de <https://www.youtube.com/watch?v=o7GizNncYxs>

Durand, J. (1994). Más Allá de la Línea, Patrones Migratorios entre México y Estados Unidos. Guadalajara: Consejo Nacional para la Cultura y las Artes.

Efe-El Sol de México. (2 de Diciembre de 2109). Recuperado el 20 de Diciembre de 2019, de <https://www.elsoldemexico.com.mx/finanzas/mexico-recibe-mas-de-30-mil-mdd-en-remesas-en-10-meses-4532648.html>

El Economista. (1 de Febrero de 2021). Recuperado el 2 de Febrero de 2021, de <https://www.eleconomista.com.mx/economia/Mexicanos-desafian-la-depresion-economica-por-la-pandemia-con-un-record-en-el-envio-de-remesas-20210201-0007.html>

El Economista. (25 de Febrero de 2021). Recuperado el 10 de Marzo de 2021, de <https://www.eleconomista.com.mx/economia/Ciudades-en-Mexico-que-reciben-mas-remesas-en-dolares-20210225-0093.html>

El Financiero. (2 de Febrero de 2018). Recuperado el 4 de Febrero de 2018, de <http://www.elfinanciero.com.mx/economia/remesas-registran-flujo-historico-durante-2017.html>

El Financiero. (2 de Diciembre de 2021). Recuperado el 2 de Enero de 2022, de <https://www.elfinanciero.com.mx/economia/2021/12/02/benditas-remesas-mexico-es-el-tercer-mayor-receptor-de-estos-flujos-en-el-mundo/>

El Financiero. (1 de Febrero de 2021). Recuperado el 1 de Febrero de 2021, de <https://www.elfinanciero.com.mx/economia/2022/02/01/remesas-enviadas-a-mexico-alcanzan-nuevo-record-en-2021/>

El Universal / La Voz de Michoacán. (1 de Agosto de 2019). Recuperado el 1 de Agosto de 2019, de <https://www.lavozdemichoacan.com.mx/dinero/remesas-a-mexico-caen-por-primera-vez-en-mas-de-tres-anos/>

El Universal. (15 de Junio de 2019). Recuperado el 1 de Agosto de 2019, de <https://lavozdemichoacan.com.mx/dinero/al-mes-llegan-a-michoacan-115-mdp-por-pensiones-de-eua/>

eumed.net. (30 de Noviembre de 2018). Recuperado el 28 de Agosto de 2020, de <https://www.eumed.net/actas/18/migracion/11-los-recursos-financieros-de-las-remesas-de-los-migrantes-mexicanos.pdf>

Expansión . (26 de Junio de 2017). Recuperado el 28 de Enero de 2018, de <https://expansion.mx/economia/2017/06/23/los-migrantes-del-mundo-enviaran-a-casa-450-000-mdd-de-remesas-en-2017>

Expansión. (5 de Febrero de 2018). Recuperado el 5 de Febrero de 2018, de <https://datosmacro.expansion.com/demografia/migracion/remesas/mexico>

Expansión. (2 de Agosto de 2021). Recuperado el 2 de Noviembre de 2021, de <https://expansion.mx/economia/2021/08/02/remesas-junio-record-4-000-mdd>

Expansión. (2 de Agosto de 2021). Recuperado el 2 de Agosto de 2021, de <https://www.msn.com/es-mx/dinero/noticias/las-remesas-a-m%c3%a9xico-anotan-un-nuevo-r%c3%a9cord-en-junio/ar-AAMQFI9?ocid=mailsignout>

Expansión. (1 de Noviembre de 2021). Recuperado el 4 de Noviembre de 2021, de <https://www.msn.com/es-mx/dinero/noticias/las-remesas-a-m%C3%A9xico-suben-41-4-a-septiembre/ar-AAQbWMm>

Flores , L. (1 de Septiembre de 2021). El Universal. Recuperado el 1 de Septiembre de 2021, de <https://www.eluniversal.com.mx/cartera/sigue-el-verano-soleado-para-las-remesas-julio-con-otro-record>

Forbes. (2 de Diciembre de 2019). Recuperado el 2 de Diciembre de 2019, de <https://www.msn.com/es-mx/dinero/noticias/las-remesas-a-m%C3%A9xico-siguen-al-alza-suben-36percent-en-octubre/ar-BBXEMSq?ocid=spartanntp>

Forbes. (28 de Septiembre de 2020). Recuperado el 3 de Noviembre de 2020, de <https://www.forbes.com.mx/economia-inmigrantes-eu-incrementan-remesas-pese-covid19/>

Forbes. (7 de Octubre de 2020). Recuperado el 5 de Noviembre de 2020, de <https://www.forbes.com.mx/economia-remesas-mexico-creceran-2020-pese-pandemia-bbva/>

Forbes. (27 de Septiembre de 2020). Recuperado el 19 de Noviembre de 2020, de <https://www.forbes.com.mx/economia-amlo-asegura-se-van-a-recibir-40000-mdd-en-remesas/>.

Forbes México . (1 de Noviembre de 2021). Recuperado el 1 de Noviembre de 2021, de <https://www.msn.com/es-mx/dinero/noticias/remesas-a-m%C3%A9xico-contin%C3%BAan-al-alza-se-frena-racha-de-m%C3%A1ximos-hist%C3%B3ricos/ar-AAQc02I>

- Galván Ochoa , E. (3 de Noviembre de 2021). La Jornada. Recuperado el 3 de Noviembre de 2021, de <https://www.jornada.com.mx/notas/2021/11/03/economia/dinero-remesas-de-los-paisanos-podrian-alcanzar-un-billon-de-pesos-ganancias-fabulosas-de-pfizer-andaba-pacheco-quadri/>
- Gómez, C. (15 de Octubre de 2021). El Financiero. Recuperado el 28 de Octubre de 2021, de <https://www.elfinanciero.com.mx/opinion-cesareo-gamez/2021/10/15/cesareo-gamez-crecen-remesas-del-exterior/>
- García, J. (7 de Diciembre de 2021). La Opinión. Recuperado el 27 de Diciembre de 2021, de <https://laopinion.com/2021/12/07/migrantes-mexicanos-romperan-record-en-envio-de-remesas-en-2021/>
- Gillespie, P. (20 de Marzo de 2017). Cnn en Español. Recuperado el 4 de Febrero de 2018, de <https://cnnespanol.cnn.com/2017/03/20/envio-dinero-a-mexico-para-sostener-a-mi-familia/>
- GOBIERNO DE MÉXICO. (1 de Diciembre de 2021). Recuperado el 6 de Diciembre de 2021, de <https://www.gob.mx/shcp%7Cgacetaeconomica/articulos/las-remesas-reportaron-nuevo-maximo-historico-en-octubre>
- Gutiérrez , J. (14 de Julio de 2021). Recuperado el 14 de Julio de 2021, de <https://www.jornada.com.mx/notas/2021/07/14/economia/migrantes-mexicanos-operaron-sectores-esenciales-de-eu-en-pandemia-bba/>
- Idconline. (1 de Octubre de 2021). Recuperado el 17 de Octubre de 2021, de <https://idconline.mx/finanzas/2021/10/01/remesas-alcanzan-nuevo-maximo-historico-en-agosto-banxico>



- IME. (5 de Noviembre de 2016). Instituto de los Mexicanos en el Exterior. Recuperado el 10 de Diciembre de 2016, de <http://www.ime.gob.mx/es/remesas>
- infobae. (14 de Febrero de 2020). Recuperado el 14 de Febrero de 2020, de <https://www.infobae.com/america/mexico/2020/02/14/mexicanos-en-el-extranjero-enviaron-cifra-record-de-remesas-en-2019-usd-36048-millones/>
- Juárez , E. (3 de Junio de 2015). El Economista. Recuperado el 2017 de Julio de 2017, de <https://www.economista.com.mx/sectorfinanciero/En-el-2015-remesas-de-25000-mdd-20150603-0203.html>
- La Razón. (4 de Febrero de 2020). Recuperado el 25 de Octubre de 2021, de <https://www.razon.com.mx/negocios/estos-son-los-estados-que-mas-remesas-recibieron-durante-2019/>
- La Voz de Michoacán. (12 de Julio de 2019). Recuperado el 28 de Agosto de 2021, de <https://www.lavozdemichoacan.com.mx/morelia/el-otro-michoacan-que-habita-en-estados-unidos-hay-casi-la-misma-cantidad-de-michoacanos-en-aquel-pais/>
- La Voz de Michoacán. (27 de Julio de 2019). Recuperado el 3 de Agosto de 2019, de <https://www.lavozdemichoacan.com.mx/dinero/al-mes-llegan-a-michoacan-115-mdp-por-pensiones-de-eua/>
- Leyva , J. (9 de Agosto de 2016). Disminuye pobreza en hogares con ingresos por remesas: CEMLA. El Financiero. Recuperado el 4 de Febrero de 2018, de <https://www.elfinanciero.com.mx/economia/disminuye-pobreza-en-hogares-con-ingresos-por-remesas-cemla/>

- Licea Vélez, M. d. (4 de Febrero de 2020). Noticieros Televisa. Recuperado el 25 de Octubre de 2021, de <https://noticieros.televisa.com/ultimas-noticias/remesas-mexico-2019-mexico-historico-36-mil-mdd/>
- López Obrador , A. M. (25 de Noviembre de 2018). Discurso. Ciudad de México, México. Obtenido de <https://www.youtube.com/watch?v=o7GizNncYxs>
- López Pérez , E. (9 de Octubre de 2020). El Financiero. Recuperado el 5 de Noviembre de 2020, de <https://www.elfinanciero.com.mx/economia/es-mas-el-monto-de-las-remesas-que-lo-que-nosotros-destinamos-a-atender-a-los-pobres-lopez-obrador/>
- Luna , C. (2 de Junio de 2016). EXPANSIÓN. Recuperado el 21 de Febrero de 2018, de <https://expansion.mx/economia/2016/06/01/migrantes-y-remesas-pilares-del-consumo-en-mexico>
- Marin, N. (27 de Diciembre de 2016). El Sol de León. Recuperado el 27 de Diciembre de 2016, de <http://www.oem.com.mx/elsoldeleon/notas/n4337332.htm>
- Martínez, M. (6 de Junio de 2003). CimaNoticias. Recuperado el 4 de Febrero de 2018, de <https://archivo.cimacnoticias.com.mx/noticia/50-mil-menores-migrantes-contribuyen-con-remesas-sobrellevar-la-pobreza-extrema>
- Martínez, T. (30 de Enero de 2017). Entre 2015 y 2016, la mayor emigración de mexicanos en 5 años. EL FINANCIERO. Recuperado el 30 de Enero de 2017, de <https://www.elfinanciero.com.mx/economia/entre-2015-y-2016-la-mayor-emigracion-de-mexicanos-en-anos/>
- Méndez, J. (13 de Enero de 2018). UPRESS. Recuperado el 18 de Marzo de 2018, de <https://historioupres.upaep.mx/index.php/noticias/nota-del-dia/2128-las-remesas-impactan-en-los-hogares-mexicanos-solo-de-manera-temporal>

- Mercado Vargas , H. (2009). Causas y consecuencias de la migración de mexicanos a los Estados Unidos de América. Málaga: eumed.net. Obtenido de Mercado Vargas y otro:(2009) Causas y consecuencias de la migración de mexicanos a los Estados Unidos de América, Edición electrónica gratuita. Texto completo en [www.eumed.net/libros/2009c/597/](http://www.eumed.net/libros/2009c/597/)
- Mercado Vargas, H., Mercado Flores, E. A., & Mercado Flores, C. E. (20 de Noviembre de 2018). Recuperado el 15 de Diciembre de 2018, de <https://www.eumed.net/actas/18/migracion/11-los-recursos-financieros-de-las-remesas-de-los-migrantes-mexicanos.pdf>
- Mercado, H. (2006). La Importancia Financiera, Socioeconómica, Política y Jurídica de los Migrantes Mexicanos. Morelia: Ediciones Michoacanas-UMSNH.
- Milenio. (3 de Diciembre de 2019). Recuperado el 8 de Diciembre de 2019, de <https://youtu.be/IrQkkKGTUBM>
- Molina, A. (10 de Julio de 2018). Deportación supera migración en Michoacán. La Voz de Michoacán. Recuperado el 22 de Noviembre de 2018, de <https://www.lavozdemichoacan.com.mx/regional/deportacion-supera-migracion-en-michoacan/>
- Monreal, P. (9 de Agosto de 2019). Revolución 3.0. Recuperado el 9 de Agosto de 2019, de <https://revolucion.news/michoacan-mayor-expulsor-de-personas-en-mexico-por-motivo-de-violencia/>
- Morales , Y. (1 de Febrero de 2017). El Economista. Recuperado el 4 de Febrero de 2018, de <https://www.eleconomista.com.mx/sectorfinanciero/Remesas-registran-record-en-el-2016-20170201-0122.html>

- Morales, Y. (2 de Febrero de 2021). El Economista. Recuperado el 2 de Febrero de 2021, de <https://www.eleconomista.com.mx/economia/Mexico-recibio-40606-millones-de-dolares-en-remesas-en-el-ano-de-la-pandemia-20210202-0052.html>
- Morales, Y. (1 de Febrero de 2021). El Economista. Recuperado el 3 de Febrero de 2021, de <https://www.eleconomista.com.mx/sectorfinanciero/Envio-de-remesas-a-Mexico-registro-record-historico-en-2021-20220201-0038.html>
- Morales, Y. (16 de Mayo de 2022). EL ECONOMISTA. Recuperado el 19 de Mayo de 2022, de <https://www.eleconomista.com.mx/economia/Mexico-desplaza-a-China-como-el-segundo-mayor-receptor-global-de-remesas-en-2021-20220516-0042.html>
- MVS Noticias. (2 de Enero de 2017). Recuperado el 4 de Febrero de 2018, de <https://mvsnoticias.com/noticias/nacionales/preocupa-a-migrantes-mexicanos-en-eeuu-que-trump-frene-remesas-201>
- Navarro, M. F. (4 de Septiembre de 2019). Forbes. Recuperado el 4 de Septiembre de 2019, de <https://www.forbes.com.mx/dependencia-economica-y-no-heroismo-de-migrantes-aumento-de-remesas-idic/>.
- NORESTE . (8 de Enero de 2018). Recuperado el 4 de Febrero de 2018, de <https://www.noroeste.com.mx/hubnegocios/la-pobreza-los-hizo-migrantes-y-ahora-sus-millonarias-remesas-son-motor-economico-de-mexico-FBNO1113420>
- Noticias de Telemundo. (2 de Julio de 2019). Miami, Florida, Estados Unidos. Recuperado el 22 de Julio de 2019, de <https://www.youtube.com/watch?v=SqTFStXMenk>
- Notimex. (14 de Junio de 2017). Noticias Organización Radiofónica de Oaxaca. Obtenido de <https://www.ororadio.com.mx/2017/06/remesas-superaron-los-28-mmdd-en-2016-reporte/>

Notimex. (12 de Junio de 2019). Recuperado el 22 de Julio de 2019, de <https://lavozdemichoacan.com.mx/dinero/suben-remesas-en-primer-cuatrimestre-del-ano-en-michoacan>

Notimex/La Voz de Michoacán. (5 de septiembre de 2018). Recuperado el 22 de Julio de 2019, de <https://www.lavozdemichoacan.com.mx/dinero/remesas-podrian-alcanzar-35-mil-mdd-en-2019-preve-bbva-bancomer/>

NTM. (5 de Febrero de 2018). Jalisco, entre principales receptores de remesas en 2017. Guadalajara, Jalisco, México. Recuperado el 5 de Febrero de 2018, de <https://www.informador.mx/economia/Jalisco-entre-principales-receptores-de-remesas-en-2017-20180205-0082.html>

Olvera, D. (2 de Enero de 2020). sinmebargo.mx. Recuperado el 2 de Febrero de 2020, de <https://www.sinembargo.mx/02-01-2020/3702172>

ONU. (18 de Diciembre de 2019). Naciones Unidas. Recuperado el 24 de Octubre de 2020, de <https://www.un.org/es/observances/migrants-day>

Padilla , A. (3 de Septiembre de 2021). Forbes. Recuperado el 29 de Octubre de 2021, de <https://www.forbes.com.mx/2021-sera-otro-ano-record-de-remesas-en-mexico/>

Pantoja, S. (6 de Enero de 2021). Proceso. Recuperado el 7 de Enero de 2021, de <https://www.proceso.com.mx/nacional/2021/1/6/remesas-aumentaron-113-en-2020-dice-amlo-llama-heroes-migrantes-255718.html>

Quadratín. (6 de Febrero de 2017). Recuperado el 6 de Febrero de 2017, de <https://www.quadratin.com.mx/economia/caen-remesas-migrantes-en-acapulco-aumentan-en-guerrero/>

Quadratín. (26 de Marzo de 2020). Recuperado el 27 de Marzo de 2020, de <https://guerrero.quadratin.com.mx/migrantes-de-guerrero-sufren-en-eu-la-catastrofe-del-covid-19/>

REDACTOR.MX MICHOACÁN. (2 de Marzo de 2019). Obtenido de <https://michoacan.redactor.mx/en-2018-remesas-enmichoacan-incrementaron-11-7/>

REGIO.com. (1 de Diciembre de 2020). Recuperado el 1 de Diciembre de 2020, de <http://elregio.com/Noticia/d1c4372d-31b7-4d68-85c9-c556625bfff1>

REUTERS Y EFE-MILENIO. (1 de Octubre de 2019). Recuperado el 20 de Diciembre de 2019, de <https://www.milenio.com/negocios/remesas-enviadas-mexico-suben-8-7-agosto-2019>

Ríos, M. (6 de Agosto de 2018). La Voz de Michoacán. Recuperado el 22 de Julio de 2019, de <https://www.lavozdemichoacan.com.mx/dinero/michoacan-principal-estado-receptor-de-remesas/>

Ríos, M. (2 de Febrero de 2019). Recuperado el 22 de Julio de 2019, de <https://www.lavozdemichoacan.com.mx/dinero/michoacan-registra-un-incremento-en-remesas-recibidas-en-2018/>

Ríos, M. (6 de Marzo de 2019). Recuperado el 22 de Julio de 2019, de <https://www.lavozdemichoacan.com.mx/dinero/anticipan-crecimiento-del-11-7-en-captacion-de-remesas-en-michoacan/>

Spinetto, J. P. (1 de Julio de 2020). El Financiero. Recuperado el 3 de Noviembre de 2020, de <https://www.elfinanciero.com.mx/economia/como-los-mexicanos-pueden-enviar-tantas-remesas-en-medio-de-la-pandemia-los-economistas-estan-desconcertados/>

Usla, H. (1 de Agosto de 2019). Recuperado el 1 de Agosto de 2019, de <https://www.elfinanciero.com.mx/economia/remesas-cierran-primera-mitad-de-2019-con-aumento-de-6-5/>

Usla, H. (1 de Febrero de 2019). El Financiero. Recuperado el 1 de Agosto de 2019, de <https://elfinanciero.com.mx/economia/remesas-rompen-record-anual-y-alcanzan-los-33-mil-480-mdd-en-2018>

Villanueva, D. (29 de Diciembre de 2019). La Jornada. Recuperado el 29 de Diciembre de 2019, de <https://www.jornada.com.mx/ultimas/economia/2019/12/29/remesas-rebasaran-inversion-de-companias-extranjeras-en-2019-bm-3698.html?>

Zuñiga, I. (3 de Mayo de 2018). Estos son los estados donde más emigran las personas. Publimetro. Recuperado el 12 de Diciembre de 2018, de <https://www.publimetro.com.mx/autor/ivanzuniga>