

## LOS RECURSOS FINANCIEROS DE LAS REMESAS DE LOS MIGRANTES MEXICANOS: FUNDAMENTALES PARA EL DESARROLLO Y CRECIMIENTO DE MÉXICO

Horacio Mercado Vargas<sup>1</sup>  
Universidad Michoacana de San Nicolás de Hidalgo  
Asociación Nacional de Universidades e Instituciones de Educación Superior  
Comisión Estatal para la Planeación de la Educación Superior en Michoacán  
horaciomercado55@gmail.com  
Edgar Allan Mercado Flores<sup>2</sup>  
Universidad de Guadalajara  
edgarallanmf@hotmail.com  
Christian Erick Mercado Flores<sup>3</sup>  
Universidad Michoacana de San Nicolás de Hidalgo  
mercadoflores@hotmail.com

### **Resumen:**

Las remesas que los migrantes mexicanos envían a su país son un elemento financiero muy importante. Representan un factor de estabilidad y equilibrio para la nación mexicana. Particularmente para muchos estados del país son esenciales: para las familias, el consumo y, sobre todo, para la estabilidad de tales regiones. Y con el paso del tiempo de han ido convirtiendo en algo necesario. El año 2017, México recibió más de 28000 millones de dólares de remesas. El estado de Michoacán, recibió cerca de 3000 millones de dólares de esas remesas, lo que representa más del 10% del total nacional.

### **Palabras clave:**

Remesas, migrantes, México, Estados Unidos, Michoacán.

### **Abstract:**

The remittances that Mexican migrants send to their country are a very important financial element. They represent a factor of stability and balance for the Mexican nation. Particularly for many states of the country are essential: for families, consumption and, above all, for the stability of such regions. And with the passage of time have become necessary. In 2017, Mexico received more than 28,000 million dollars of remittances. The state of Michoacán received about 3 billion dollars of these remittances, which represents more than 10% of the national total.

### **Keywords:**

Remittances, migrants, Mexico, United States, Michoacán.

### **1.- Propuesta Metodológica.**

Este trabajo forma parte de un proyecto de investigación en proceso. El significado y el sentido de la Fundamentación Epistemológica de la investigación se centran en

---

<sup>1</sup> Posdoctorado, Profesor e Investigador. Académico de la Universidad Michoacana de San Nicolás de Hidalgo. Evaluador y Dictaminador de la Asociación Nacional de Universidades e Instituciones de Educación Superior, de la Comisión Estatal para la Planeación de la Educación Superior en Michoacán.

<sup>2</sup> Licenciado en Derecho, Maestro en Derecho con opción terminal en Humanidades por la Universidad Michoacana de San Nicolás de Hidalgo, estudiante de Doctorado en la Universidad de Guadalajara.

<sup>3</sup>Estudiante de la Licenciatura en Administración en la Universidad Michoacana de San Nicolás de Hidalgo, estudiante de la Licenciatura en Negocios Internacionales en el Instituto Politécnico Nacional, Maestro de Idiomas.

los paradigmas etnográfico y empírico-analítico o positivista, y un enfoque mixto (cuantitativo y cualitativo). Ya que se trata de un proyecto que describe, narra, e interpreta una realidad, trata de comprender esa realidad. Asimismo, se plantea como problema central: ¿Qué importancia tienen las remesas de los migrantes para México y para Michoacán? Destacando con estadísticas de cantidades, porcentajes y datos numéricos duros, la forma como han ido evolucionando los envíos monetarios en dólares de los migrantes mexicanos. La investigación se despliega en el tiempo para centrar su atención, indaga hechos del presente, del futuro y permanentes.

## **2.- Antecedentes Históricos.**

Los mexicanos han visualizado, desde hace muchos años, que el migrar hacia la Unión Americana les proporcionará una forma de vida que les permita vivir con ingresos que les permitirán vivir con decoro a ellos y sus familias. Por lo que la migración de los mexicanos hacia ese país tiene su origen el siglo XIX. Resultado de toda una gama de factores entre los que podemos mencionar el expansionismo norteamericano.

## **3.- La migración de mexicanos hacia EUA no se detiene.**

A los mexicanos migrantes, no les preocupa la manera en que se puedan trasladar a ese país. Lo que importa es llegar y emplear cualquier medio, lo que da lugar a que en muchas ocasiones se exponen a: perder la vida, ya sea en desierto, en el río Bravo o a manos de polleros y norteamericanos.

A partir de 1965, prácticamente desapareció de las agendas de discusiones bilaterales, el tema de los trabajadores migratorios. Después de ese año técnicamente ya no hubo braceros, como trabajadores contratados legalmente para labores temporales en los Estados Unidos. Aunque, bajó considerablemente la emigración legal hacia aquel país, después de terminarse los convenios de braceros, el número de trabajadores mexicanos que lo hacía sin documentos, empezó nuevamente a crecer Y una vez más los factores señalados: los antecedentes históricos; las condiciones de baja productividad del país; la mala distribución de la riqueza; la falta de empleo; los bajos salarios; etc., han contribuido a que mucha gente emigre hacia el vecino país. Sobre todo: la inestabilidad y pobreza, se distinguen como factores que influyen en que los mexicanos busquen en otra parte un mejor nivel de vida; ese movimiento disminuye cuando mejora la economía nacional, lo que se refleja en una mejora social, es entonces, cuando se llega a ver un rápido decremento de las cifras de migración.

Durante muchos años México ha tenido y ha pasado por numerosas crisis, que no se han atendido adecuadamente, lo que da lugar a que muchos mexicanos tengan que migrar hacia el vecino país del norte, buscando mejores oportunidades y mejores condiciones de vida. La migración de mexicanos hacia EUA ha continuado durante décadas, y sigue en las primeras décadas del siglo XXI.

De acuerdo con varios estudios se ha podido detectar que si en el pasado el origen de tales migrantes lo encontrábamos en las áreas rurales, ahora proceden de áreas urbanas.

#### **4.- Evolución de las Remesas.**

Las remesas de los mexicanos que viven y trabajan en Estados Unidos envían a México se han ido incrementando en el transcurso de los años, recibió, de acuerdo con el Banco Interamericano para el Desarrollo, unos 23 mil millones de dólares el 2006, 15% más que 2005. Por lo que México a nivel de América Latina se ha ubicado en el primer lugar, en la recepción de remesas. Tales remesas de los mexicanos del exterior envían al país se han ido incrementando en transcurso de los años. Para el año 2001, las remesas recibidas llegaron a 10 mil millones de dólares, lo que era igual a lo que por concepto de turismo ingresaba al país.

México tuvo, en el año 2005, ingresos por turismo por el orden de 5 mil millones de dólares, y por otra parte los envíos de remesas de los mexicanos en el exterior se acercaron a los 20 mil millones, lo que es visible el incremento de las remesas. Para el año 2006, de acuerdo con cifras publicadas por el Banco Interamericano para el Desarrollo (BID), México era el tercer país del mundo, en el que sus nativos que trabajan en el exterior, enviaban remesas, sólo superado por China y la India. Y de acuerdo con ciertas estimaciones México debería canalizar todos los recursos por concepto de remesas por el sistema financiero formal y crear oportunidades y mayores facilidades de microinversión, dado que uno de cada cinco mexicanos estaba recibiendo con regularidad remesas.

Ese mismo año, 2006, la entonces Presidenta del Banco Mundial de la Mujer, Nancy Barry, destacó que México, había conseguido hacer que el dinero que provenía del exterior entrara al sistema financiero y, que una parte se quedaba allí para ahorro o inversión productiva. Asimismo, Barry, señaló que sólo uno de cada tres mexicanos que recibían dinero del exterior tenía cuenta bancaria propia, por lo cual: el dinero entraba y salía sin que un solo dólar, a no ser por la tasa de servicio que se cobrara, se quedaba en el banco.

Incremento de las Remesas en 20 años.

De acuerdo con la Comisión Económica para América Latina y el Caribe (CEPAL), el envío de remesas, por parte de los inmigrantes latinoamericanos, crecieron 35 veces entre 1980 y 2004 al pasar de mil millones de dólares a 40 mil millones de dólares.

La CEPAL, realizó un estudio denominado: “Migración Internacional, Derechos Humanos y desarrollo en América Latina y el Caribe”, que fue presentado en su 31 período de sesiones, celebrado en Montevideo en marzo del 2006. El estudio señala que el notable aumento y la considerable magnitud de las remesas tienen profundos efectos macroeconómicos en varios países. El documento apunta: “la región aglutina la mayor parte de las remesas del mundo, que han sido objeto de iniciativas en muchos países, además de las que promueven organismos internacionales”, y añade: “las remesas demuestran que las estrategias de los trabajadores migrantes tienen un potencial simbólico de vinculación y representan un sustrato material de apoyo a la economía de los países, que desafía a las políticas públicas”.

El citado organismo acotó que se comenzó a reconocer que la importancia de las remesas como fondo de inversión son la otra cara de la moneda de la falta de

fuentes de financiamiento de la inversión productiva, tanto pública como privadas. El informe del Organismo de Naciones Unidas, indicó que esos envíos “siguen siendo un fenómeno social y económico que se focaliza en un número reducido de países. De tal manera que México, Brasil y Colombia concentran más del 60 por ciento del total de las remesas recibidas en la región.

#### **5.- Incremento en el Flujo de Remesas a México.**

En el flujo mundial de remesas del año 2006, México ocupó el tercer lugar en la captación de estos ingresos, por debajo de la India y China y por encima de países como Filipinas, Francia, España, Alemania, Polonia, Nigeria y Egipto. Para el año 2007, México tuvo una captación del 7.1% del total de remesas a nivel mundial, y de acuerdo con las estimaciones del año 2008 concentró el 6.1%. En los años en comentario México ocupó el primer lugar en la captación de remesas entre los países de América Latina. Para el año 2008, el flujo total de estos ingresos, para el continente americano, se estimaron en 61 mil 267 millones de dólares, de los cuáles, nuestro país concentró 25 mil 145 millones de dólares, lo que representó el 41% del total de remesas que ingresaron a nuestro continente.

En el año 2008, los Estados, de la Unión Americana, donde se generaron los flujos de remesas más importantes y que posteriormente se destinaron hacia los países de América Latina son los siguientes: California, Arizona, Texas, Georgia, Florida, Illinois, Nueva York, Virginia, Carolina del Norte, Nueva Jersey y Connecticut.

Durante el periodo 2007-2009, el flujo de remesas que captaron los hogares del país fue de 65 mil 898.56 millones de dólares, de los cuáles:

- En el 2007, se captaron 26 mil 068.7 millones de dólares;
- En el 2008, se captaron 25 mil 137.4 millones de dólares;
- Durante enero-agosto del 2009 se captaron 14 mil 692.5 millones de dólares.

En el año 2008, la captación del flujo de remesas familiares se redujo en 931.3 millones de dólares con respecto a los ingresos obtenidos en el año 2007. Asimismo, durante el periodo de enero-agosto de 2009 se captaron 2 mil 171.8 millones de dólares menos que los obtenidos durante el periodo de enero- agosto de 2008.

Del análisis de la captación de remesas podemos obtener las siguientes inferencias:

- Del año 2007 al 2008 se redujeron en 3.57%;
- Del periodo de enero-agosto de 2008 al periodo de enero agosto de 2009 se redujeron en 12.88%; y
- De agosto de 2008 a agosto de 2009 se redujeron en 15.12%.

Para el primer semestre de 2009, los cinco estados del país que captaron más remesas familiares fueron los siguientes:

- Michoacán con 1 mil 220.8 millones de dólares;
- Guerrero con 1 mil 026.2 millones de dólares;
- México con 913.3 millones de dólares;
- Guanajuato con 895.5 millones de dólares; y
- Veracruz con 683.9 millones de dólares.

Para el primer semestre de 2009, los cinco estados del país que captaron menos remesas familiares fueron los siguientes:

- Baja California Sur con 16.5 millones de dólares;
- Campeche con 30 millones de dólares;
- Quintana Roo con 43.5 millones de dólares;
- Yucatán con 55.1 millones de dólares; y
- Tabasco con 62.4 millones de dólares.

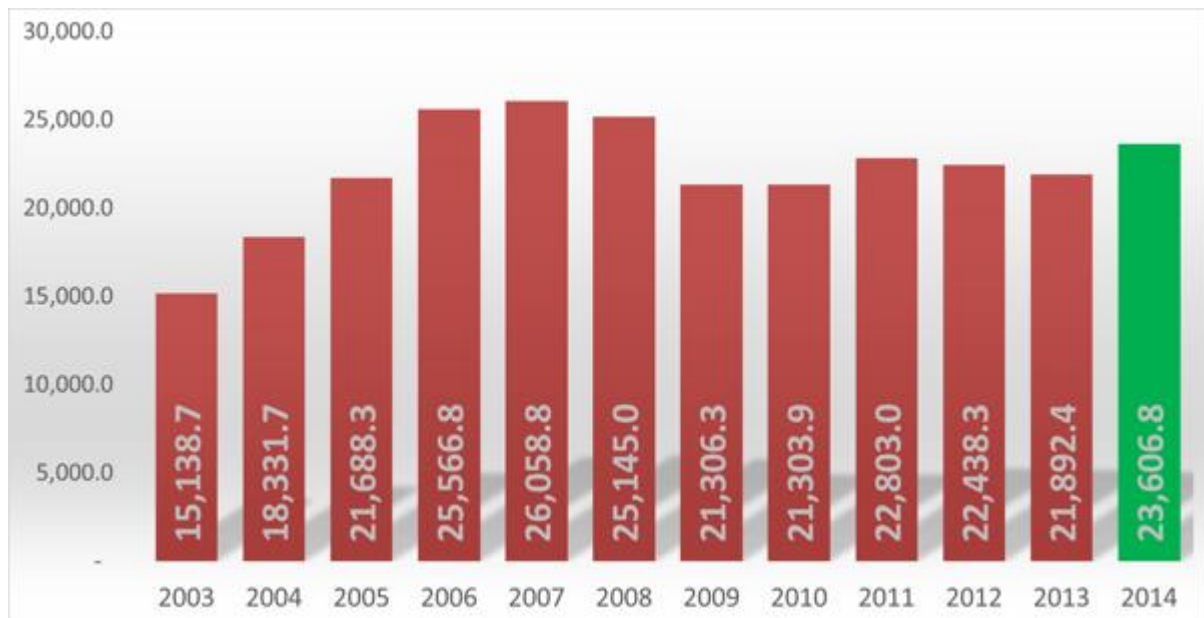
#### **6.- Análisis de los Ingresos por las Remesas que tuvo México, en el Período 2003-2014.**

Según información del Banco de México, con cifras al cierre del año 2014, los envíos de dinero que hacen los mexicanos que viven en el exterior a sus familiares en México, sumaron 23,606.8 millones dólares. Medida en tasa anual, esta cifra resulta superior en un 7.8% a la registrada 2013.

Lo que se puede apreciar en las gráficas siguientes:

INGRESOS POR REMESAS 2003-2014

(MILLONES DE DÓLARES)

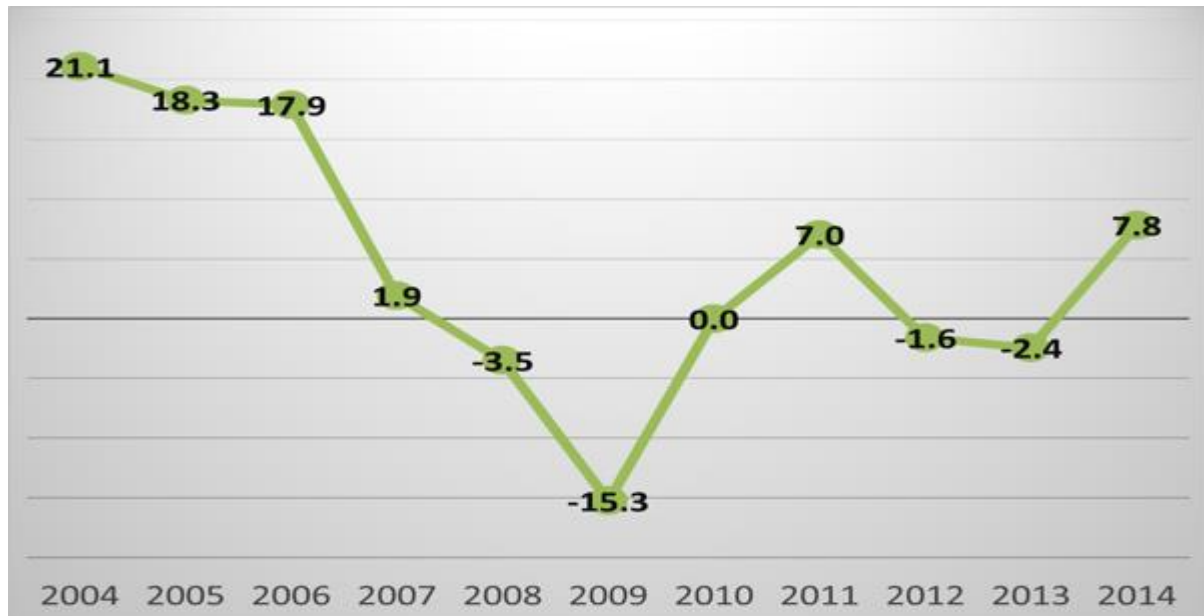


FUENTE BANCO DE MÉXICO. BALANZA DE PAGOS.

Cabe señalar que este incremento es el más elevado registrado en los últimos 8 años. Y este es el mejor monto de remesas registrados desde 2008.

## INGRESOS POR REMESAS 2008-2014

(VARIACIÓN TRIMESTRAL)



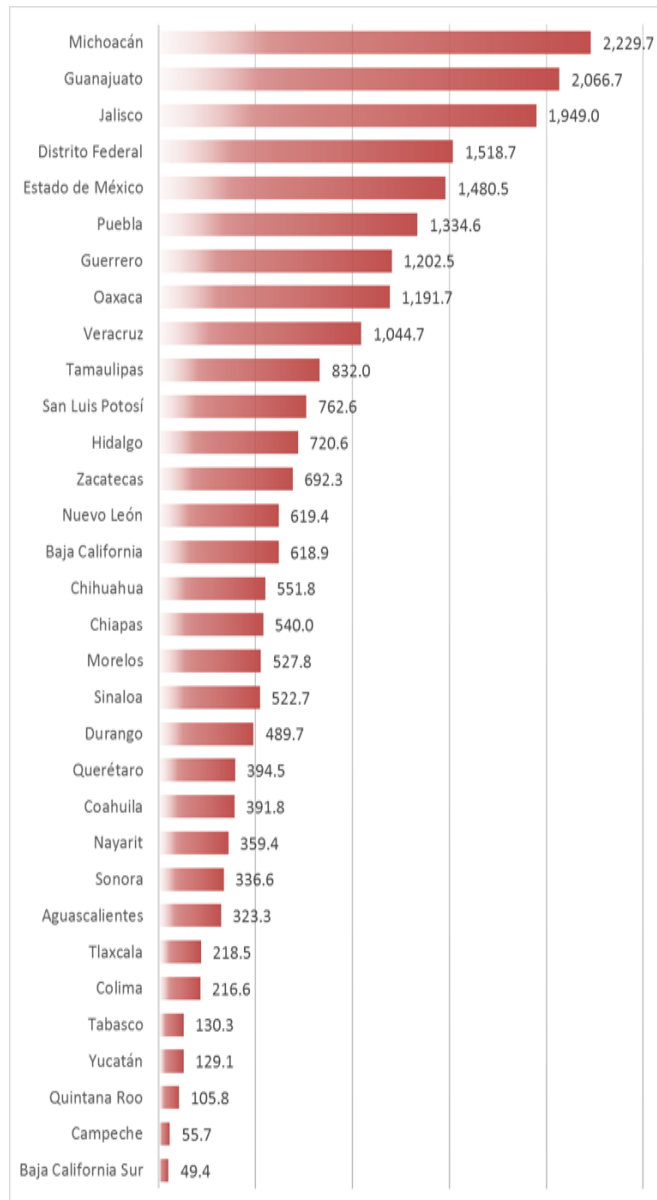
FUENTE: BANCO DE MÉXICO.

En este contexto es necesario señalar que este incremento fue el más elevado registrado en los últimos 8 años de ese período. Lo que significó un incremento muy representativo y este fue el mejor monto de remesas registrados desde 2008.

#### 7.- Recepción de Remesas y su Crecimiento por Estado del País.

Entre las entidades federativas del país, de acuerdo con la información del Banco de México, encontramos que los estados de Michoacán, Guanajuato, Jalisco, El Distrito Federal y el Estado de México fueron los principales receptores de remesas en 2014, de tal manera que de forma global son estas cinco entidades las que logran acaparar casi el 40% del total que los ingresos por remesas recibe México.

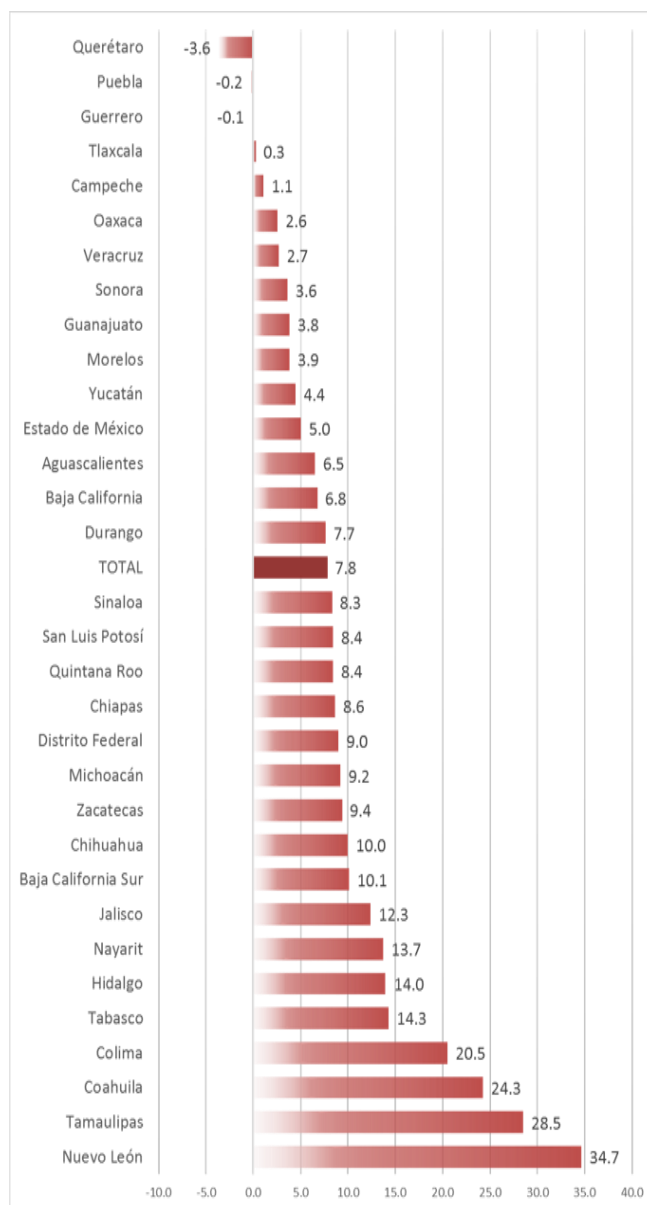
Lo que se muestra a continuación:



FUENTE: BANCO DE MÉXICO, BALANZA DE PAGOS

Si bien en términos generales los ingresos por remesas crecieron a tasa anual en 7.8% entre 2014 y 2013; es importante señalar que 29 entidades federativas del país registraron variaciones positivas en sus ingresos por remesas durante el mismo periodo; destacando el comportamiento de Nuevo León, Tamaulipas y Coahuila. En contraste, únicamente 3 estados registraron variaciones negativas en sus ingresos por remesas, siendo la más relevante la de Querétaro. Como se observa en la gráfica:

TASA DE CRECIMIENTO ANUAL DE LOS INGRESOS POR REMESAS POR ENTIDAD  
FEDERATIVA 2012-2013



FUENTE: CÁLCULOS PROPIOS CON BASE EN INFORMACIÓN DEL BANCO DE MÉXICO

### 8.- Los Estados de México y su Comparativo Internacional.

Con la cifra de cierre de 2013, México pasó a ser el cuarto país del mundo en ingresos por este concepto, solo detrás La India, China y Filipinas; y ligeramente por encima de Nigeria y Egipto, según información del Banco Mundial.

Un dato a considerar es que según reportes del Banco Mundial, México, en 1996, fue el principal país con ingresos por remesas a nivel mundial, en 2001 pasó al segundo puesto y en 2010 ocupó ya el tercer lugar.

Con información proveniente del Banco Interamericano de Desarrollo para 2012, se logró hacer un primer acercamiento entre algunos países latinoamericanos y



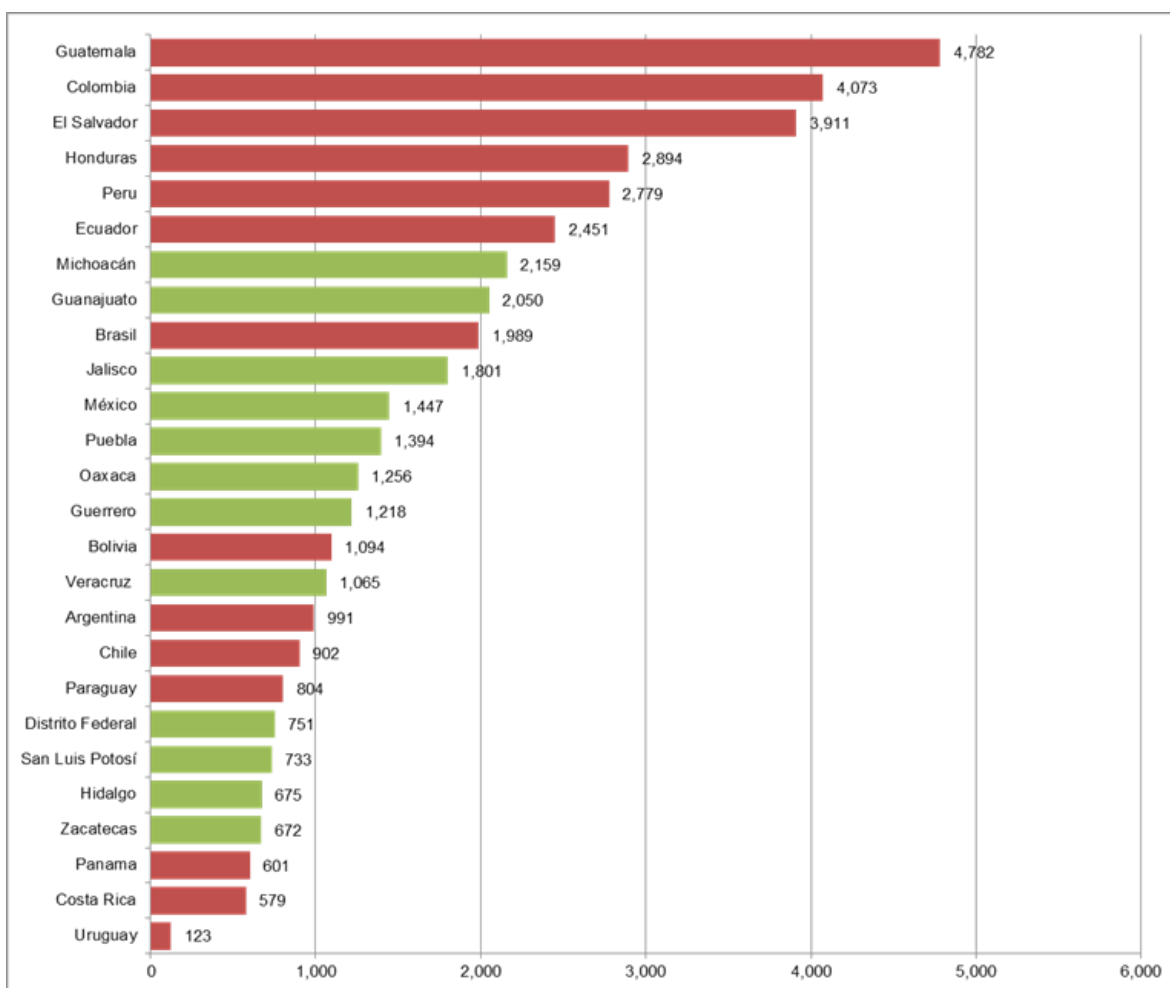
comparar su ingreso por remesas con el de algunas entidades del país: Michoacán y Guanajuato que son los principales captadores de remesas en México tienen un nivel muy cercano a la captación que recibió Ecuador por ejemplo. Jalisco por su parte, recibe remesas que sumarían las de Argentina y Chile en conjunto.

Sin duda alguna, este análisis comparativo de la recepción de remesas de los estados de México, con la recepción de remesas por otros países del continente americano tiene particular importancia, dado que ahí se ve con toda propiedad la importancia tan relevante que tienen estos ingresos, que por las remesas ingresan a México.

Este comparativo que se hace de la recepción de remesas de estados de México y la recepción de otros países, se puede visualizar en la gráfica que se muestra a continuación:

#### REMESAS POR PAÍSES 2013

(MILES DE MILLONES DE DÓLARES)



FUENTE: BANCO MUNDIAL Y BANCO DE MÉXICO.

### **9.- Las Remesas sirven para que Pobres ayuden a Pobres.**

Las remesas que los migrantes en Estados Unidos envían a sus familiares en México significan un apoyo muy importante para la población en estado de pobreza, más importante que los ingresos de Pemex y que los programas sociales del Gobierno.

Entre los años 2011 a 2014 los migrantes remitieron al país casi 92,000 millones de dólares. 23,000 millones anuales, en promedio. No hay datos completos del 2015, pero no hay razón para creer que esa cantidad sea menor. ¿Es mucho o es poco? A 20 dólares el barril de petróleo crudo, esa cantidad anualizada es como si exportáramos tres millones de barriles diarios. Actualmente estamos exportando un millón 200 mil barriles diarios, 60% menos que lo que nos llega por remesas. Pero, obviamente, esa no es la utilidad que esa venta deja.

Las remesas de 23,000 millones de dólares al año son más del triple del presupuesto 2016 de SEDESOL, que, suponiendo que el dólar esté a 18 pesos, serían poco menos de 6,100 millones de dólares, mucho menos de la tercera parte. Y hay que contar con que el dinero que maneja SEDESOL no llega completo a los pobres, sino que una parte sustancial se queda en la administración. Sería interesante hacer la cuenta de cuánto efectivamente llega a los pobres.

Una última comparación: Si, de acuerdo con la lista de hombres ricos de la revista Forbes, la fortuna que Carlos Slim ha acumulado en 50 años de trabajo fue, en 2015, de 55,200 millones de dólares, quiere decir que cada dos años y medio las remesas que los migrantes entregan a los pobres de México suman una cantidad ligeramente mayor.

La mayor parte va directamente al consumo de ancianos, niños y madres de familia que, sin esos apoyos, estarían en pobreza extrema, como lo estarían los migrantes si no hubieran emigrado. Al no invertirse en actividades productivas, tienen escaso efecto multiplicador directo. Pero, claramente, al consumir generan movimiento económico. Y de todos modos, no es demasiado dinero. Si esa cantidad se repartiera por igual a todos los 55 millones de pobres, les tocarían 630 pesos al mes o 2,500 pesos por familia de cuatro miembros. No es poco, pero no los saca de pobres. Y, claro, no a todos les toca; y buena parte le llega a familias de clase media baja.

Lo interesante es que son los pobres los que más ayudan a los pobres. Y, posiblemente, sean la explicación de porqué la clase media es ya más numerosa que la clase pobre. Aunque muchos no lo crean: el 46% de la población es pobre, lo cual quiere decir que el 54% no son pobres. Si suponemos (no hay un dato oficial al respecto) que el 1% de la población es rico, la clase media es el 53% de la población.

Es necesario crear empresas para que esos migrantes que no tienen oportunidades en México, las encuentren. Es necesario que se mejoren los salarios a todos los niveles. No podemos seguir buscando competitividad internacional basándonos en salarios bajos.

### **10.- Incremento de Remesas hacia México en los años 2014 y 2015.**

En el año 2014 México ocupó en el quinto lugar a nivel mundial, entre los países que más reciben remesas. Ya que los envíos de mexicanos hacia su país crecieron 8% en el 2014.

Las remesas que envían los connacionales que viven en el extranjero, principalmente en Estados Unidos, siguen como uno de los principales pilares de la economía mexicana.

El Grupo Financiero BBVA consideró que en el 2015 los ingresos por remesas alcanzaron los 25,000 millones de dólares. Y de acuerdo con sus datos publicados las remesas pudieran llegar a crecer 6% otra vez. Y en ese año hicieron proyecciones de crecimiento para los años siguientes.

Así, de acuerdo con los datos publicados en el Anuario de Migración y Remesas realizado por BBVA Research, en el 2014 México se ubicó en el quinto lugar entre los países que más remesas recibieron con 24,231 millones de dólares, por debajo de India, China, Filipinas y Francia.

Para el año 2013, las remesas que ingresaron a México, representaron un porcentaje del 1.8% del PIB, del país representaron en el 2013, 1.8%, cifra inferior a 2.6% registrado en el 2006.

Del año 2007 al 2014, en el lapso de eso ocho años, el flujo de remesas se caracterizó por importantes variaciones. Mientras en el 2007 éstas registraron un máximo histórico con 26,059 millones de dólares, a partir del 2008 se da una disminución. La caída más importante se registró en el 2009, con 15.3 por ciento. Para el 2014 se estima una recuperación de las mismas con 23,500 millones de dólares, de acuerdo con el citado estudio.

Y los resultados del estudio señalan que los estados del país que mayor dependencia tienen de las remesas son: Michoacán, Guerrero y Oaxaca, donde representan 7.1, 6.8 y 5.6% de su PIB, respectivamente.

El estudio de BBVA menciona que la mayoría de los hogares receptores de remesas se caracterizan por pertenecer, en primer lugar, a localidades de tipo rural, con un alto grado de marginación, además de que el nivel promedio de escolaridad de los jefes y jefas de familia es de primaria.

Dicho Anuario puntualiza que el principal uso que las familias dan a las remesas es para pagar deudas, comer y renta; sólo 6% usa el dinero para emprender una actividad productiva.

En el mismo estudio se destaca que: “La mayoría de los hogares receptores de remesas que emprende un micronegocio, se concentra en el sector comercial, seguido del servicios y la industria. La comercial es la venta de abarrotes y alimentos. En el caso del sector servicios, la mayoría de los micronegocios se concentra en restaurantes, mientras que en el sector industrial se desarrollan actividades de diversa índole”.

Cabe señalar que otro aspecto importantes que se menciona es que en el 2014, 97% de las remesas a México se habría enviado mediante transferencias electrónicas; sólo 1.8% por efectivo y 1.2% más por giro postal. El costo promedio por 200 dólares enviados fue de entre 1.8 y 2 dólares, según el documento.

Cabe señalar que en la Balanza de Pagos de México las remesas tienen un papel muy importante.

### **11.- México Recibió más de 26 mil millones de Dólares por Remesas de Migrantes en 2016.**

Una de las noticias más importantes del año 2016 fue que las aportaciones de los migrantes mexicanos a la economía nacional, superó los ingresos por venta de petróleo en 2016. Mientras las remesas alcanzaron los 26,970 millones de dólares, las ventas por la mezcla mexicana fueron menores a los 23 mil millones de dólares de 2015. La aportación a la economía nacional de las remesas de los migrantes es relevante para México

De acuerdo con el informe titulado Sending money home (Enviando dinero a casa), publicado en junio del año 2016, se destaca que las remesas enviadas por migrantes en América Latina en 2016 alcanzaron los 73 mil millones de dólares, 18 por ciento más al monto registrado en 2007.

En dicho reporte se señala que los principales países latinoamericanos beneficiarios fueron:

- México (con 26,970 millones de dólares).
- Guatemala (siete mil 427 millones).
- República Dominicana (cinco mil 534 millones).
- Colombia (cuatro mil 904 millones).
- El Salvador (cuatro mil 581 millones).

En relación con la aportación al porcentaje del Producto Interno Bruto (PIB) que las remesas significaron para cada país, los principales beneficiarios de América Latina fueron:

- Haití, pues los envíos representaron el 24.7 por ciento de su PIB.
- Honduras (18 por ciento).
- Jamaica (17 por ciento).
- El Salvador (17 por ciento).
- Guatemala (10 por ciento).

Para México las remesas equivalieron al 2.3 por ciento de su PIB y en Colombia al 1.6 por ciento.

En dicho reporte se señaló que aunque las remesas crecieron a nivel global en 51 por ciento entre 2007 y 2016, en ese mismo periodo el número de migrantes aumentó 28 por ciento y el de la población de los países beneficiarios (de las remesas) se incrementó 13 por ciento.

En la presentación del informe, el coordinador del programa Fondo de Financiación para remesas del FIDA, destacó que el año 2015 los mexicanos que viven en Estados Unidos viajaron menos a su país y prefirieron enviar dinero a sus familias. Lo que dio como resultado que en un incremento en el monto de las remesas, pues según datos del Banco de México, en 2015 sumaron 24 mil 771 millones de dólares, lo que significaría que en un año hubo un incremento de aproximadamente el 15.2 por ciento.

Es de mencionar que la tendencia al alza de las remesas a nivel mundial se ha mantenido en los últimos 10 años, periodo en el que solamente ha registrado dos flexiones: en 2008, con el inicio de la crisis financiera y económica global, y entre 2015 y 2016, con la caída de los precios mundiales del petróleo y las fluctuaciones en los mercados de divisas.

Según el informe, en 2007 las remesas mundiales fueron de 296 mil millones de dólares y desde entonces han crecido a un promedio anual del 4.2 por ciento, para alcanzar los 445 mil millones de dólares de 2016.

Es muy importante destacar que los 10 países desde donde más dinero se envía son Estados Unidos, Arabia Saudita, Rusia, Emiratos Árabes Unidos, Alemania, Kuwait, Francia, Qatar, Reino Unido e Italia.

Por otro lado, el 80 por ciento de las remesas son recibidas por 23 países y los cinco principales son China, India, Filipinas, México y Pakistán.

Asimismo, 800 millones de personas en todo el mundo se benefician directamente de las remesas y si a ellas se añaden los 200 millones de trabajadores inmigrantes que las envían, el fenómeno involucra a mil millones de individuos, equivalentes a un séptimo de la población del planeta.

En la última década, el crecimiento más dinámico de remesas se registró en Asia, que ahora recibe el 55 por ciento de los flujos, mientras América Latina concentra el 16 por ciento, África el 13 por ciento, Europa el 10 por ciento y el Cercano Oriente y el Cáucaso el seis por ciento.

Se estima, igualmente que de los 200 millones de migrantes que envían las remesas, 100 millones son mujeres, lo que para el FIDA puede ayudar a avanzar hacia una mayor equidad de género y al empoderamiento femenino.

Se ha destacado que los trabajadores migrantes se vuelven cada vez más necesarios para las economías de las naciones desarrolladas, cuya población está envejeciendo. Y de ninguna manera resulta cierto que los inmigrantes roben empleos en los países a los que llegan, pues generalmente suelen realizar labores que la población local rechaza. Aunque hay sectores laborales que cambiarán debido a la automatización y al avance de la tecnología, existen rubros que dan empleo a inmigrantes en donde ello no sucederá, como son los trabajos de meseros, empaquetado de carne o en el sector de la construcción.

Por otro lado, en total los inmigrantes ganan aproximadamente tres mil billones (millones de millones) de dólares anuales, de los cuales aproximadamente el 85 por ciento se queda en los países hospedantes y solamente el resto sale en forma de remesas. Un dato que se ha dado a conocer es que los inmigrantes contribuyen mucho más al PIB de los países desarrollados en los que residen.

## **12.- Remesas se incrementan en el 2016.**

Las remesas que recibieron los hogares de México el año 2016 sumaron 26,970 millones de dólares, según información del Banco de México (Banxico). De acuerdo con el estudio de BBVA Bancomer, cerca de 420 millones de dólares fueron enviados de manera precautoria por los mexicanos radicados en Estados Unidos

ante el temor a posibles restricciones o impuestos que pudiera imponer en el futuro la nueva administración de aquel país.

La depreciación del peso frente al dólar también favoreció los ingresos de los 1.4 millones de hogares mexicanos que reciben remesas, pues las familias en México percibieron un aumento anual en pesos equivalente a 28.2%, precisó que el monto recibido equivale a más de 500,000 millones de pesos.

Por tratarse del reporte anual, el Banco de México divulga datos desagregados de las remesas. Así se puede ver que, en el 2016, 95.4% de las remesas que recibieron los hogares mexicanos provino de Estados Unidos. De acuerdo con el estudio de BBVA Bancomer, en aquel país radican unos 12 millones de connacionales, de los que 5.5 millones son indocumentados.

El segundo país de origen de estos envíos fue Canadá, con 1.1% del total, giradas por unos 100,000 trabajadores.

Según los datos del Banxico, el resto de las remesas fue enviado de más de 100 países, entre los que se encuentran Uruguay, República Dominicana, Honduras, Francia, Alemania, Reino Unido; de países africanos como Senegal, Zambia y Sierra Leona, y asiáticos como China y Singapur.

En Estados Unidos, los estados originarios de remesas son California, Texas e Illinois, donde está una tercera parte de los envíos desde aquel país. Estas entidades se han mantenido como las principales emisoras hacia México, al menos en una década, detalla el especialista de BBVA Bancomer.

De acuerdo con las estadísticas trimestrales del Banxico, las entidades del país que resultaron las mayores receptoras de remesas, siguen siendo Michoacán, Jalisco, Guanajuato, Guerrero, el Estado de México y la Ciudad de México, en esta última las delegaciones que recibieron mayores recursos fueron Miguel Hidalgo, Iztapalapa y Álvaro Obregón.

Las remesas son una de las tres principales fuentes de divisas para México, después de los ingresos generados por las exportaciones automotrices y las agropecuarias. México ocupa los primeros lugares como receptor de remesas, según estadísticas del Fondo Multilateral de Inversiones del Banco Interamericano de Desarrollo. Le rebasan China, India y Filipinas.

### **13.- Migrantes y remesas, pilares del consumo en México.**

La depreciación del peso ante el dólar ha aumentado los ingresos que reciben los mexicanos del exterior; su consumo se concentra en bienes no duraderos.

Más pesos Los mexicanos más pobres gastan más en alimentación.

Ante la depreciación de la moneda mexicana, los hogares que reciben remesas tienen una mayor cantidad de pesos por sus dólares. Mientras que en los primeros cuatro meses de 2015 el envío promedio de remesas era de 4,710 pesos nominales, en el mismo periodo de 2016 fue de 5,253 pesos. No obstante, estos ingresos son destinados principalmente al consumo de bienes de primera necesidad, como alimentos.

La Encuesta Nacional de Ingreso Gasto 2014 del INEGI arrojó que el 43% de los ingresos del primer decil de la población, es decir, quienes ingresan unos 3,000

pesos nominales al mes, proviene de las transferencias (en las que se pueden incluir las remesas), mientras que para el decil 10 (quienes ingresan unos 46,700 mensuales) ese concepto solo representó 13.3% de sus ingresos.

En tanto que el 10% de los hogares con menores ingresos dedican el 50.7 % de su gasto a alimentos, bebidas y tabaco.

Las remesas representan la tercera mayor fuente de divisas para el país después de la extracción de petróleo y del turismo, por lo que tienen una importante incidencia en el consumo de los principales estados a donde se remiten.

De acuerdo con estimaciones de BBVA Bancomer los estados que tienen una alta dependencia de las remesas son Michoacán, en donde las remesas aportan 9.9% a su PIB, seguido por Guerrero y Oaxaca con 7.8 y 7.4%, respectivamente. Lo anterior destaca frente al promedio de 2.3% que representan las remesas para el PIB nacional.

Mientras que la balanza de transferencias (principalmente remesas familiares) registró un superávit de 6,100 millones de dólares, contra un superávit de 5,600 millones del mismo lapso de 2015.

Entre 2010 y 2015 la tasa de desempleo entre los migrantes mexicanos en Estados Unidos se redujo a 5.7%, además hubo una reducción de empleos de tiempo parcial y un aumento de los de tiempo completo, de acuerdo con BBVA Bancomer

#### **14.- Para Michoacán 2017, el mejor en Recepción de Remesas en 5 años.**

De los últimos cinco años, el 2017 ha sido el mejor para Michoacán en cuanto a la recepción de remesas al alcanzar un ingreso de 2 mil 915 millones de dólares, lo que además mantiene al estado como el principal receptor de envíos, principalmente de Estados Unidos.

De acuerdo con un reporte emitido por el Banco de México, la recepción de remesas ha incrementado desde el 2013, cuando se captaron 2 mil 48 millones de dólares, lo que representa un 9.18 por ciento de los 22 mil 302 millones que los connacionales enviaron a nivel nacional.

Para 2014 la cifra aumentó un 9.53 por ciento, al recibir 2 mil 244 millones de dólares, un 9.48 por ciento del total nacional que fue de 23 mil 647 millones.

En 2015 las remesas incrementaron un 12.83 por ciento en relación al año anterior, con 2 mil 532 millones de dólares, lo que equivale al 10.21 ciento del monto total que captó el país.

Morelia encabeza la lista de las 15 demarcaciones que más divisas recibieron durante 2017, con 349 millones de dólares, seguido por Uruapan, con 177 millones, La Piedad, con 150, y Zamora, con 141.

Para 2016 continuó al alza la recepción de remesas en Michoacán con 2 mil 745 millones de dólares, un 8.42 por ciento más que en el 2015. Esta cifra representó el 10.17 por ciento del total nacional.

#### **15.- Muchos mexicanos en Estados Unidos envían remesas a sus familias.**

Según el estudio de BBVA, de los que reciben las remesas en México, el 40% tienen una mujer como cabeza de hogar. Casi la mitad no completaron siquiera la

educación primaria y cerca de 50% viven en el campo. Muchos están entre los mexicanos más pobres.

Si dejan de recibir ese dinero o reciben un monto menor por los impuestos que pueda implementar Trump, tendrán menos recursos para dedicar a la vivienda o la alimentación. Y al verse forzados a reducir su inversión en educación y salud, también estarán afectando su futura suerte y la de su familia.

Pero eso no es todo. Las remesas también sirven para que las familias receptoras financien la creación de micronegocios que complementan el ingreso de la familia, y en muchos casos generan empleo en sus comunidades.

El informe del BBVA indica que los receptores de remesas en México tienen cerca de 400.000 micronegocios.

Hay, por ejemplo, 15.000 salones de belleza y 27.000 restaurantes.

Pero incluso si Trump pudiera establecer los impuestos con los que amenaza a las remesas, no está claro cómo podría evitar que los migrantes los eludieran.

Si tienen que pagar impuestos onerosos, podrían empezar a enviar una mayor parte de su dinero a México con familiares o amigos, con sistemas informales, o mediante terceros países.

La gran mayoría de las remesas enviadas a México provienen de Estados Unidos y sirven para el soporte de millones de familias de bajos ingresos en México

El año 2017 México recibió más de 28,000 millones de dólares en remesas, cifra récord y mucho más de lo que el país obtuvo de sus exportaciones de petróleo, 18.700 millones de dólares, según el banco central de México.

La gran mayoría de las remesas enviadas a México provienen de Estados Unidos y sirven para el soporte de millones de familias de bajos ingresos en México.

Las remesas han ayudado a aliviar cierta pobreza en México. En 1995, el primer año completo después de que el tratado comercial TLCAN se convirtiera en ley, los mexicanos sólo enviaron 3.600 millones de dólares a su país de origen. Hoy, esa cifra se ha catapultado a cerca de ocho veces más.

Durante el mismo período, el nivel de pobreza de México ha caído. En 1994, había 9,2 millones de mexicanos que vivían en la pobreza. Hoy en día esa cifra se sitúa en 3,8 millones, según el Banco Mundial.

#### **16.- México recibe Remesas Record en 2017.**

El ingreso de remesas a México el año pasado fue de 28 mil 771 mdd, cantidad que superó en 6.6% la cifra correspondiente a 2016. Los factores que impulsaron esta captación fueron la mejoría en el mercado laboral en EU y la política migratoria de Trump.

El Banco de México (Banxico) informó que durante el año 2017 se efectuaron 93.42 millones de operaciones, 2.04 por ciento más que en 2016, con un monto promedio de 308 dólares por remesa, cantidad superior en 4.46 por ciento a tasa anual.

En un comunicado, apuntó que con la cifra récord que marcaron las remesas en 2017, se consolidan como una de las principales fuentes de divisas para México, que lo mantiene entre las cuatro economías receptoras de estos flujos en el mundo.



El ingreso de remesas a México alcanzó un nuevo récord durante 2017, con 28 mil 771 millones de dólares, provenientes de los connacionales en el exterior. Esta cantidad superó en 6.6 por ciento la cifra reportada en 2016. La mejoría en el mercado laboral en Estados Unidos, que ha beneficiado a la población de origen mexicano que reside en ese país, así como la política antimigratoria del presidente Trump, que elevó el temor de deportaciones en este grupo de la población, son factores que impulsaron la captación de estos recursos. Según sus cálculos, en 2017 el nivel de empleo promedio de mexicanos en el vecino país del norte fue de 7.4 millones de personas, con una alza de 107 mil en el año y su remuneración media se elevó 2.5 por ciento, a 33 mil 399 dólares al año. Alberto Ramos, economista de Goldman Sachs, espera que las remesas hacia México se mantengan sólidas en el corto plazo, dado el crecimiento saludable del empleo en Estados Unidos. “Esperamos que el crecimiento de las remesas se estabilice en torno al cinco y siete por ciento anual”, estimó. Las entidades que registraron los mayores ingresos por remesas fueron Michoacán, con 2 mil 915 millones de dólares, un 10.1 por ciento del total, seguido de Jalisco y Guanajuato, con 2 mil 797 y 2 mil 559 millones de dólares. El mayor incremento se reportó en Nuevo León, con 26.3 por ciento en el año y el único descenso fue en la Ciudad de México, de siete por ciento.

#### 17.- Distribución de las remesas por entidad federativa en México.

En los siguientes cuadros se puede apreciar el destino, por estado del país, de las remesas que envían los migrantes mexicanos, así como su forma de envío.

Cabe señalar que los estados de Michoacán y Jalisco ocupan los primeros lugares por la recepción de las remesas que envían los migrantes mexicanos.

Otros estados importantes por la recepción de remesas son: Guanajuato, Estado de México, Puebla, Oaxaca, Distrito Federal (Ciudad de México), Guerrero y Veracruz.

#### Ingresos por Remesas Distribución por Entidad Federativa

Estados	Millones de Dólares			Estructura Porcentual		
	2016	Ene-Dic		2016	Ene-Dic	
		2016	2017		2016	2017
Aguascalientes	395.9	395.9	409.8	1.5	1.5	1.4
Baja California	698.2	698.2	754.2	2.6	2.6	2.6
Baja California Sur	55.4	55.4	62.9	0.2	0.2	0.2
Campeche	65.1	65.1	70.8	0.2	0.2	0.2
Coahuila	420.1	420.1	470.5	1.6	1.6	1.6
Colima	252.2	252.2	284.9	0.9	0.9	1.0
Chiapas	576.6	576.6	621.4	2.1	2.1	2.2
Chihuahua	705.4	705.4	768.1	2.6	2.6	2.7

Distrito Federal	1,409.3	1,409.3	1,310.8	5.2	5.2	4.6
Durango	604.0	604.0	671.0	2.2	2.2	2.3
Estado de México	1,606.9	1,606.9	1,679.6	6.0	6.0	5.8
Guanajuato	2,412.1	2,412.1	2,558.7	8.9	8.9	8.9
Guerrero	1,370.2	1,370.2	1,421.0	5.1	5.1	4.9
Hidalgo	763.7	763.7	784.7	2.8	2.8	2.7
Jalisco	2,520.8	2,520.8	2,796.5	9.3	9.3	9.7
Michoacán	2,745.4	2,745.4	2,914.9	10.2	10.2	10.1
Morelos	581.5	581.5	616.4	2.2	2.2	2.1
Nayarit	437.4	437.4	471.3	1.6	1.6	1.6
Nuevo León	656.0	656.0	828.7	2.4	2.4	2.9
Oaxaca	1,420.2	1,420.2	1,463.9	5.3	5.3	5.1
Puebla	1,459.5	1,459.5	1,558.4	5.4	5.4	5.4
Querétaro	525.1	525.1	567.1	1.9	1.9	2.0
Quintana Roo	129.7	129.7	140.5	0.5	0.5	0.5
San Luis Potosí	960.8	960.8	1,044.0	3.6	3.6	3.6
Sinaloa	622.7	622.7	688.8	2.3	2.3	2.4
Sonora	413.2	413.2	432.8	1.5	1.5	1.5
Tabasco	154.2	154.2	154.3	0.6	0.6	0.5
Tamaulipas	653.6	653.6	691.1	2.4	2.4	2.4
Tlaxcala	233.2	233.2	237.4	0.9	0.9	0.8
Veracruz	1,124.0	1,124.0	1,193.6	4.2	4.2	4.1
Yucatán	142.8	142.8	154.6	0.5	0.5	0.5
Zacatecas	878.1	878.1	948.6	3.3	3.3	3.3
Total	26,993.3	26,993.3	28,771.3	100.0	100.0	100.0

Nota: Las cifras de remesas tienen el carácter de preliminar y están sujetas a revisiones posteriores.

Fuente: Banco de México.

#### Remesas

Concepto	Anual	Ene-Dic		Variación	Variación
	2016	2016	2017	Relativa	Relativa
		(A)	(B)	2016	(B/A)
Remesas Totales 1/	26,993.28	26,993.28	28,771.29	8.91	6.59
Transferencias Electrónicas	26,378.39	26,378.39	28,053.54	9.25	6.35
Money Orders	159.23	159.23	162.04	-1.81	1.76

Cheques Personales	0.00	0.00	0.00	N/E	N/E
Efectivo y Especie	455.66	455.66	555.71	-4.49	21.96
Número de Remesas Totales 2/	91.56	91.56	93.42	8.07	2.04
Transferencias Electrónicas	90.06	90.06	91.75	8.32	1.88
Money Orders	0.28	0.28	0.27	-8.08	-3.05
Cheques Personales	0.00	0.00	0.00	N/E	N/E
Efectivo y Especie	1.22	1.22	1.40	-4.10	14.81
Remesa promedio 3/	295	295	308	0.78	4.46
Transferencias Electrónicas	293	293	306	0.86	4.39
Money Orders	571	571	599	6.82	4.97
Cheques Personales	0	0	0	N/E	N/E
Efectivo y Especie	374	374	398	-0.40	6.22

1/ Los conceptos referentes a remesas totales se expresan en millones de dólares.

2/ Los conceptos referentes a número de remesas se expresan en millones de operaciones.

3/ Los conceptos referentes a remesa promedio se expresan en dólares.

## 18.- REFLEXIONES Y CONCLUSIONES FINALES.

- Para México las remesas de los migrantes mexicanos que residen en el exterior han sido un elemento fundamental en el desarrollo.
- Las remesas de los migrantes mexicanos que residen fuera de las fronteras han sido y son un elemento fundamental en el desarrollo de México y equilibrio de las finanzas y de combate a la pobreza, al desempleo.
- Muchas familias mexicanas de todas las regiones del país dependen de las remesas que envían los migrantes.
- Las remesas son un factor de: microinversión en micronegocios familiares, de gran importancia.
- Los envíos son una variable de estabilidad, fuente fundamental de sobrevivencia de millones de familias mexicanas.
- El volumen de las remesas, forma importante, en los últimos años se ha ido incrementando en un buen porcentaje. Lo que permite a las familias mexicanas y muchos negocios en el territorio nacional tener estabilidad.
- México ha ocupado, durante los últimos 25 años, los primeros cinco lugares a nivel internacional por el monto de remesas que recibe.
- Actualmente se ubica en el cuarto lugar por las remesas que los mexicanos del exterior envían al país, sólo superado por la India, China y Filipinas.
- El envío de remesas hacia México, sobre todo desde Estados Unidos, es una de las fuentes generadoras de divisas más importantes para el país, sólo seguida de las exportaciones de la industria automotriz y del sector agroalimentario. Las declaraciones del presidente Trump sobre las relaciones entre Estados Unidos y

México ponen en peligro los millones de dólares que llegan a nuestro país gracias a los millones de mexicanos que trabajan en Estados Unidos.

- Muchos mexicanos en Estados Unidos envían remesas a sus familias.
- En la disputa del Presidente Donald Trump contra México, lo que tienen más que perder serían los millones de mexicanos pobres que dependen del envío de remesas que les mandan sus familiares que viven en y trabajan en los Estados Unidos.
- El muro fronterizo que el presidente de Estados Unidos dice que se va a construir y que México lo va a pagar, se considera como una falta de respeto a la Nación Mexicana.
- Por lo que se menciona que una de las maneras para financiar la obra -además de crear un arancel a las importaciones mexicanas- es por medio de las remesas que los mexicanos que residen y trabajan en Estados Unidos envían a sus familiares en México.
- Las maneras indirectas con las que Estados Unidos puede hacer que México pague por el muro que Donald Trump autorizó en la frontera
- Donald Trump quiere implantar un arancel de hasta un 20% a las importaciones de México para costear el muro en la frontera.
- Paradójicamente, si se deteriora la situación de los mexicanos más pobres, habrá un impulso renovado a la inmigración de indocumentados a Estados Unidos, la misma que ha caído en los últimos años a medida que la economía mexicana ha creado más puestos de trabajo al sur de la frontera.
- Las remesas tiene gran importancia para la economía mexicana.
- De acuerdo con un estudio del banco BBVA que cita fuentes del Banco Central de México asegura que las remesas en 2015 llegaron a los US\$25.000 millones, más de lo que México obtiene por las exportaciones petroleras.
- Pero más allá del efecto macroeconómico de un recorte de las remesas, el impacto que tendría una medida así en las familias más vulnerables es difícil de minimizar.
- Según el estudio de BBVA, de los que reciben las remesas en México, el 40% tienen una mujer como cabeza de hogar. Casi la mitad no completaron siquiera la educación primaria y cerca de 50% viven en el campo. Muchos están entre los mexicanos más pobres.
- Si dejan de recibir ese dinero o reciben un monto menor por los impuestos que pueda implementar Trump, tendrán menos recursos para dedicar a la vivienda o la alimentación.
- Y al verse forzados a reducir su inversión en educación y salud, también estarán afectando su futura suerte y la de su familia.
- Pero eso no es todo. Las remesas también sirven para que las familias receptoras financien la creación de micronegocios que complementan el ingreso de la familia, y en muchos casos generan empleo en sus comunidades.
- Los receptores de remesas en México tienen cerca de 400.000 micronegocios. Hay, por ejemplo, 15.000 salones de belleza y 27.000 restaurantes.

- Y de hecho se estará socavando uno de los factores que había aliviado la crisis migratoria en años recientes: cada vez menos mexicanos decidían cruzar a Estados Unidos pues encontraban mejores oportunidades en su propio país.
- Trump ha dicho que un impuesto a las remesas podría pagar por el muro.
- Pero incluso si Trump pudiera establecer los impuestos con los que amenaza a las remesas, no está claro cómo podría evitar que los migrantes los eludieran.
- Si tienen que pagar impuestos onerosos, podrían empezar a enviar una mayor parte de su dinero a México con familiares o amigos, con sistemas informales, o mediante terceros países.
- Muchos mexicanos en Estados Unidos envían remesas a su familia.
- Otro análisis del Instituto Cato, un centro de análisis de orientación conservadora en Washington, tampoco ofrece muchas esperanzas en ese sentido. Alex Nowrasteh, investigador del Cato, le dice a BBC Mundo que ya existe un impuesto a las remesas en el estado de Oklahoma.
- Extrapolando las cifras de Oklahoma a todo el país, calcula que podrían llegar a recaudar US\$1.600 millones al año, lo que no llega ni al 10% de muchos estimativos del costo del muro.

#### **19.- REFERENCIAS BIBLIOGRAFICAS.**

Ibarra Mateos, Marcela (2007): Migración: reconfiguración transnacional y flujos de población. Universidad Iberoamericana Puebla.

Instituto de los Mexicanos en el Exterior. Fecha de publicación: 24 de junio de 2016. <http://www.ime.gob.mx/es/remesas>. Consultado el 5 de noviembre de 2016, a las 14:00 hrs.

Mercado Vargas Horacio y otro :(2009) Causas y consecuencias de la migración de mexicanos a los Estados Unidos de América, Edición electrónica gratuita. Texto completo en [www.eumed.net/libros/2009c/597/](http://www.eumed.net/libros/2009c/597/). Consultado el 20 de junio de 2016, a las 15:00 hrs.

Mercado Vargas Horacio, (2006): La Importancia Financiera, Socioeconómica, Política y Jurídica de los Migrantes Mexicano. Ediciones Michoacanas, Morelia, Michoacán.

Periódico: El Economista, 3 de junio de 2015. <http://eleconomista.com.mx/sistema-financiero/2015/06/03/2015-remesas-25000-mdd>. Consultado el 24 de diciembre del 2016, a las 15:00 hrs.

Periódico: "El Financiero", 27 de agosto de 2009.

Periódico: "El Financiero", 25 de agosto de 2009.

Periódico: "El Financiero", 11 de septiembre de 2009.

Periódico: "EL MUNDO", 7 de abril de 2006.

PERIODICO: EL ECONOMISTA.-MÉXICO, DF. CIUDAD DE MÉXICO.

<http://www.yoinfluyo.com/columnistas/antonio-maza-pereda/14239-remesas-pobres-ayudando-a-pobres>. Recuperado el 16 de marzo de 2018, a las 23:00 hrs  
<http://www.ime.gob.mx/es/remesas>. Recuperado el 5 de noviembre de 2016, a las 14:00 hrs.

<https://www.eleconomista.com.mx/sectorfinanciero/Remesas-registran-record-en-el-2016-20170201-0122.html>. Recuperado el 4 de febrero de 2018, a las 21:00 hrs.

<https://www.quadratin.com.mx/principal/2017-mejor-en-recepcion-remesas-en-5-anos/>. Consultado el 5 de febrero de 2018, a las 19:00 hrs.

<http://www.cambiodemichoacan.com.mx/nota-n37372>. Recuperado el 8 de febrero de 2018, a las 13:45 hrs.

<http://www.bbc.com/mundo/noticias-38763971>. Recuperado el 16 de marzo de 2018, a las 22:30.

<http://www.elfinanciero.com.mx/economia/remesas-registran-flujo-historico-durante-2017.html>. Recuperado el 4 de febrero de 2018, a las 21:00 hrs.

<http://www.excelsior.com.mx/nacional/2018/02/01/1217483>. Consultado el 4 de febrero de 2018, a las 20:30 hrs.

<https://expansion.mx/economia/2016/06/01/migrantes-y-remesas-pilares-del-consumo-en-mexico>. Recuperado el 21 de febrero de 2018, a las 14:00 hrs.

<http://cnnespanol.cnn.com/2017/03/20/envio-dinero-a-mexico-para-sostener-a-mi-familia/>. Recuperado el 4 de febrero de 2018, a las 22:00 hrs.

Revista EXPANSIÓN. México, D.F. 2 de febrero de 2016.

<http://expansion.mx/economia/2016/02/02/las-remesas-a-mexico-suben-475-en-2015>. Consultado el 26 de diciembre de 2016, a las 17:00 hrs.

Periódico: El Financiero. México, D.F., 3 de octubre de 2017.

<http://www.elfinanciero.com.mx/economia/mexico-recibira-este-ano-remesas-record-pese-a-efecto-trump-bm.html>. Consultado el 14 de octubre de 2017, a las 23:00 hrs.

Periódico: EXCELSIOR. México, D.F., 14 de junio de 2016.

<http://www.excelsior.com.mx/nacional/2017/06/14/1169702>. Consultado el 17 de junio de 2016, a las 20:00 hrs.

<http://www.bbc.com/mundo/noticias-38763971>. Recuperado el 4 de febrero de 2018, a las 22:30 hrs.