

## EL FANTASMA DE LA INFLACIÓN EL GRAN RETO DEL 2013 EN EL VUELO DEL DRAGÓN EN SU RUTA HACIA EL ÉXITO.

Dr. Fernando Hernández Contreras

[fernando@uat.edu.mx](mailto:fernando@uat.edu.mx)

Dr. Juan Antonio Herrera Izaguirre

[derechointernacional@hotmail.com](mailto:derechointernacional@hotmail.com)

Lic. José Fernando Hernández González

[word110@hotmail.com](mailto:word110@hotmail.com)

Lic. Abigail Barrientos Flores

[abarrientos@uat.edu.mx](mailto:abarrientos@uat.edu.mx)

Universidad Autónoma de Tamaulipas, México.

"Las reformas urbanas son un espejo de la Redistribución de la riqueza en China".  
Wang Hui



### Resumen.

China ha experimentado un crecimiento extraordinario en su economía, avanzando de manera constante de entre las economías de primer mundo hasta llegar a lograr influir en la economía global. Si comparamos las cifras divulgadas tan espectaculares de su desarrollo económico con economías de otros países, parece todavía más asombrosa.

Esta investigación pretende revelar que en la etapa de creación de riqueza más rápida de la historia, China generó algunos problemas como la inflación que de no atenderse ponen en riesgo su estabilidad social y por ende su vuelo hacia el éxito, lo que tendría graves consecuencias e impactos severos en el crecimiento económico del resto del mundo.

Palabras clave: estabilidad social desarrollo económico, inflación.

### Summary

China has experienced extraordinary growth in its economy, moving steadily from first-world economies to be able to achieve influence in the global economy. If we compare the spectacular economic figures released of its economic development with other countries' economies, it seems even more amazing. This work aims to reveal that China's stage of accelerated economic development generated some problems such as inflation that if not addressed will risk social stability, the path to success and they will have enormous consequences of the severe impacts in the world's economic growth.

**Keywords:** social stability, economic development, inflation.

### Introducción.

La Crisis Global ha generado grandes retos para China, una de las economías más extraordinarias que desde 1978 ha dejado a los países asombrados por los problemas que ha sido capaz de afrontar<sup>1</sup>. La mayoría de los analistas concuerdan en que el enfoque de crecimiento de este enigmático país sigue siendo temerario por las señales de sobrecalentamiento y las repercusiones sociales que pudiesen tener de mantener ese acelerado crecimiento económico.

A finales del mes de Julio de 2006 el presidente Hu Jintao y el primer ministro Wen Jiabao expresaban su preocupación por prevenir un recalentamiento de la economía aduciendo que la inversión y los altos préstamos aún cuando promovieron el crecimiento económico del país, también han deparado algunos peligros ocultos. Cuando las implementaciones parecían proporcionar resultados favorables

En junio de 2007, la tasa de inflación de China alcanzó el 4,4 por ciento. En el mes de julio de ese mismo año, la tasa de inflación excedió el 5 por ciento, como resultado de ello, en Diciembre el Banco Popular de China elevó la tasa referencial de depósitos a un año en 27 puntos básicos del 3.87% al 4.14% y la de préstamos a un año en 18 puntos, alcanzando el 7.47% como consecuencia del surgimiento del fenómeno con el que se venía luchando denominado inflación, focalizada en el rubro alimentación. Los precios de los productos alimenticios aumentaron un 7,6 por ciento, del 6,4 por ciento en los cereales, 27,9 por ciento en los huevos y del 20,7 por ciento en la carne, las aves de corral y productos relacionados, amenazando con extenderse a toda su economía y con pasar por encima del crecimiento y de su evolución.

---

<sup>1</sup> Claro Sebastián (2003). 25 años de reformas económicas en China: 1978-2003. Estudios públicos 91 (invierno 2003). Instituto de Economía Pontificia Universidad Católica de Chile.

En el mes de junio de 2011 la tasa llegó a un 6.4% un nivel máximo en los últimos 3 años influenciado de nuevo por el creciente aumento en el precio de los alimentos de la canasta básica. Uno de ellos es la carne de cerdo que subió un 57.1% de precio, aunque por debajo del 68 % registrado en mayo, cuando

alcanzó los 25 yuanes el kilo (3,86 dólares o 2,69 euros). Solamente superado por el 7.1 % en junio de 2008, el IPC aumentó un 5.5% con respecto a mayo. Mientras que el índice semestral aumentó al 5.4% cuando el esperado era un 4%, los alimentos aumentaron un 14.4% con respecto a junio de 2010, la

más alta desde julio de 2007. Una desaceleración en su crecimiento ocasionaría una reducción de la demanda mundial de muchos países que se encuentran estrechamente vinculados a la economía de este país<sup>2</sup>.

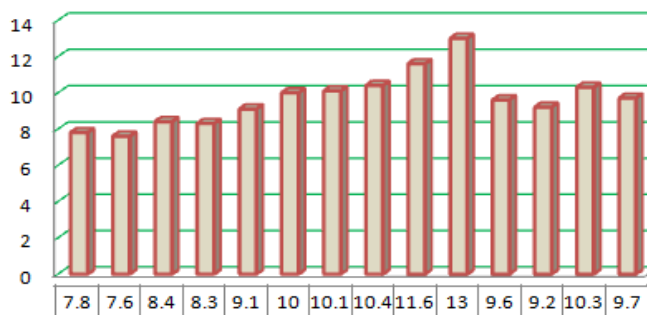
### **La importancia del Crecimiento Económico de China para la Economía Global.**

En las últimas 3 décadas China ha pasado de ser una economía muy poco integrada al resto del mundo, a ser el actor principal en el desarrollo económico global<sup>3</sup>. La economía mundial ha visto la irrupción de China como un actor cada vez más relevante<sup>4</sup>. El impacto de China en el escenario económico mundial atrae especial atención, no sólo por su sobresaliente crecimiento, entre 2008 y 2011 pues su PIB creció a un ritmo anual del 9.6, 9.2 y 10.3 % y 9.7<sup>5</sup>, respectivamente, sino también por su enorme tamaño 1,340 millones de habitantes<sup>6</sup>.

Su apertura al comercio internacional ha generado oportunidades para el resto del mundo, aunque también ha puesto mayor exigencia en términos de competitividad sobre economías emergentes que se especializan en bienes manufacturados intensivos en el uso de

### **Crecimiento Económico de China**

1998-2011



Fuente: Elaboración propia con datos de la CEPAL

Gráfica 1

<sup>2</sup> Brereton-Fukui Natasha (2011). Hay un riesgo moderado de una desaceleración fuerte en China, dice Analista de S&P. The Wall Street. Journal- julio 13 de 2011.

<sup>3</sup> Jaramillo P, Lehmann S. Moreno D. (2009). China, Precios de Commodities y Desempeño de América Latina: Algunos Hechos Estilizados. Cuadernos de Economía. Vol. 46 (Mayo), pp. 67-105, 2009.

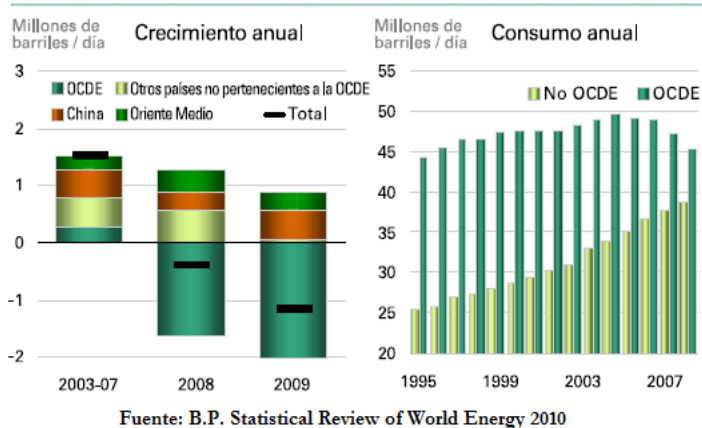
<sup>4</sup> Lehmann (2010). China en la economía Global y su impacto sobre el desempeño de América Latina. Economic Policy Papers. Central Bank of Chile. Santiago de Chile.

<sup>5</sup> La economía de China creció un 9,5% en el segundo trimestre respecto al año previo, cifra superior a lo esperado, aunque un poco menor al ritmo del 9.7% en el primer trimestre, pero venciendo las proyecciones de los mercados de un 9.4%, conservando gran parte de su impulso y dando a Pekín más confianza para ajustar aún más su política monetaria para controlar la alta inflación. Reuters. (2011). Economía China creció 9.5% el segundo trimestre y supero las expectativas de los analistas. Negocios. Santiago de Chile. 12 de julio de 2011.

<sup>6</sup> Portafolio.co (2011). PIB de China creció 9,5% en el segundo trimestre. Colombia julio 13 de 2011.

mano de obra no calificada, como son los casos de Brasil, México, India y otras economías del sudeste asiático<sup>7</sup>. Este crecimiento tan impresionantes es de suma importancia para la demanda global de materias primas<sup>8</sup>. Requiere de materias primas y productos primarios, que son precisamente las principales exportaciones de los países del cono sur tales como Argentina, Brasil o Uruguay (por las exportaciones agrícolas) o de Chile (por las de cobre). En esto, posiblemente no entrarían México o América Central, pues no exportan commodities (a excepción del petróleo mexicano) y cuyas ventas al exterior son manufacturas con un valor agregado compitiendo directamente con los productos chinos dentro del mercado estadounidense<sup>9</sup>.

### Consumo de petróleo



Fuente: B.P. Statistical Review of World Energy 2010

Gráfica II

El desarrollo mismo de China en los últimos años, ha llevado a convertirse en uno de los principales consumidores de básicos. Se ha conformado hoy como el mayor consumidor de cobre. Y en relación al petróleo, considerando que aunque está por detrás de Estados Unidos, el incremento de su demanda se sitúa en un 8%. Además, no obstante que consume menos petróleo que Europa, duplica el uso de este combustible registrado por Alemania<sup>10</sup>.

En relación con los productos agrícolas, como la soya, este se manifiesta en primer lugar, incrementándose su consumo por casi 13% durante los últimos 5 años. Respecto de maíz, China es el segundo mayor consumidor de maíz detrás de Estados Unidos cuyo precio ha aumentado en los últimos años.

En su proceso de apertura comercial en los últimos años en los que ha impactado con su dinamismo económico tan extraordinario ha beneficiado a la mayoría de los países.<sup>11</sup> Con esto ha logrado convertirse en uno de los actores más importantes en la economía Global, sólo detrás

<sup>7</sup> Corvalán D. H., Del Barco M. A., Del Barco M. S. (2010) . Potencias emergentes: BRICS y su relación con América Latina. Working paper # 59. Programa Asia- Pacífico. CAEI Centro Argentino de Estudios Internacionales.

<sup>8</sup> Bustelo, Pablo: España ante el auge económico de China e India, Boletín Económico de Información Comercial Española numero 2,937, p.p. 103-115, 1-15 de mayo de 2008.

<sup>9</sup> CEPAL (2007). Oportunidades en la relación económica y comercial entre China y México. Naciones Unidas LC/MEX/G.11. México.

<sup>10</sup> Christof Rühl, (2010). BP Stastical Review of World Energy 2010. Londres junio de 2010.

<sup>11</sup> Jiaying Chen. (2011). Sistema político de China, sostén de sus avances extraordinarios. Pueblo en Línea. China. Julio 11 de 2011.

de Estados Unidos y Alemania. Si a China le va bien, a los países de América del Sur<sup>12</sup>, y por ende a África subsahariana también, América Central sería uno de los más impactados negativamente y a México por estar íntimamente ligado a la economía de Estados Unidos<sup>13</sup>.

### La Influencia de China en la Economía Latinoamericana y el Temor a su desaceleración.

China ha mantenido una influencia muy notoria en el crecimiento económico de los últimos años en



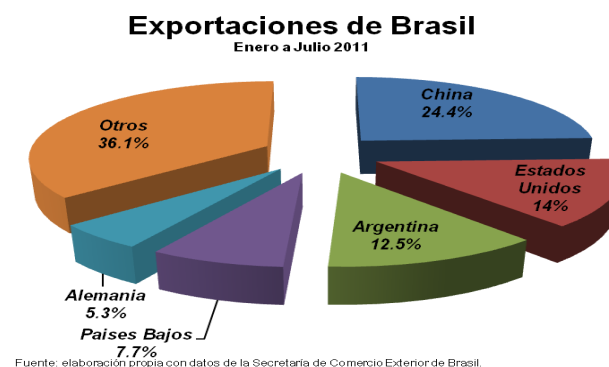
Fuente: Elaboración propia con datos de la CEPAL  
Gráfica III

América Latina y más aun se ha visto incrementada esa cooperación en el afán de disminuir sus costos dentro del comercio bilateral. Los productos mineros han representado casi el 50% de las exportaciones latinoamericanas a China, y el total proviene de sólo cuatro países: Brasil (41%), Chile (23,1%), Argentina (15,9%) y Perú (9,3%)<sup>14</sup>. Existen aun muchas oportunidades en ese mercado tan grande que deben aprovechar las empresas latinoamericanas, pero persiste el temor de desplomarse si China desacelera su economía.

Si deseáramos medir el impacto que China ha tendido sobre América Latina, tenemos que saber distinguir entre dos diferentes tipos de países: los que una fracción muy importante de sus exportaciones son manufacturas, y por ende han pasado a ser competidores de China, como México y Brasil, y aquellas que exportan principalmente commodities, y que en los últimos años han visto incrementada su demanda externa.

### El Impacto Económico en Brasil como principal Socio Comercial de China.

No existe sorpresa que China, haya superado a los Estados Unidos, transformándose en el principal socio



Fuente: elaboración propia con datos de la Secretaría de Comercio Exterior de Brasil.  
Gráfica IV

<sup>12</sup> DiarioCoLatino.com (2011). Intercambio con Asia es el principal motor del crecimiento económico en Suramérica. El Salvador. 14 de julio de 2011.

<sup>13</sup> Steinberg Federico (2011). ¿Y si América del Sur y China no fueran complementarias?. Información y Análisis de América Latina. (Infolatam). Madrid

<sup>14</sup> Chávez Gonzalo. (2011). Los motores del crecimiento en América Latina. Hidrocarburos Bolivia.com Panorama Mundial.

comercial de Brasil. Las exportaciones Brasileñas hacia los diferentes países de enero a julio de 2011 son: China 12,5 % (US\$ 24.4 bilhões), EE.UU. 10,5 % (US\$ 14.0 bilhões), Argentina 8,4% (US\$ 12.5 bilhões), Países Bajos 5,4 % (US\$ 7,7 bilhões) y Alemania un 4 %(US\$ 5.3 bilhões )<sup>15</sup>. En la actualidad, Brasil exporta al país de China, materias primas estratégicas, y China le vende manufacturas, pero no solamente eso también invierte crecientemente en plantas de ensamblaje emplazadas en territorio de Brasil. En los últimos 10 años de 2000 a 2009, las exportaciones de Brasil a China se incrementaron de manera impresionante cerca de 18 veces. Este crecimiento no solamente está sucediendo en el comercio, también está sucediendo en el rubro de la inversión. En el año 2010, la IED de China en Brasil fue la más alta de todos los países extranjeros. De 48 mil millones de dólares que llegaron, la contribución de China fue de 17 mil millones. Buena parte de ella llega a través de fondos o sociedades constituidas en paraísos fiscales, como Luxemburgo. Otras importantes son las realizadas hasta ahora por empresas como la petrolera estatal Sinopec en Repsol Brasil, empresa en la que, en 2010, adquirió este país una participación del 40%, por 7.100 millones de dólares.

La preocupación actual del país brasileño es que la balanza comercial con el país de oriente le favorece al país de oriente con un saldo de 5,200 millones de dólares en el 2010 pues crecieron las importaciones un 60% con un monto de la balanza comercial de productos manufacturados de 23,500 millones de dólares.

### El Impacto Económico en Chile como principal Socio Comercial de China.

Definitivamente, China se ha transformado en el principal destino de las exportaciones chilenas. Entre enero y julio de 2010, los envíos a dicho país

totalizaron US\$ 8.990,7 millones, lo que implicó una variación de 57,8% en relación a igual período de 2009<sup>16</sup>. Chile es el principal exportador de cobre del mundo<sup>17</sup>. El repunte económico



<sup>15</sup> Instituto Valenciano de la Exportación. (2011)- Informe Brasil 2011. Generalitat Valenciana. IVEX BRASIL. Sao Paulo-BRASIL.

<sup>16</sup> Gobierno de Chile. (2010). Ministerio de Relaciones Exteriores Dirección General de Relaciones Económicas Internacionales Departamento de Estudios e Informaciones. Comercio Exterior de Chile Primer Trimestre 2010. Dirección General de Relaciones Económicas Internacionales del Ministerio de Relaciones Exteriores de Chile.

<sup>17</sup> El precio contado del cobre cerró con un aumento de 1,66%% hoy en la Bolsa de Metales de Londres, tras dos jornadas consecutivas de pérdidas, respaldado por datos económicos mejores a lo previsto en China, los que contrarrestaron los temores a una propagación del contagio de los problemas por la deuda a lo largo de Europa. El metal rojo terminó las operaciones a US\$4,38102 la libra comparada con US \$4,30936 del cierre del martes, informó la Comisión Chilena del Cobre (Cochilco). La Tercera y Agencias. (2011). Cobre subió 1,66% impulsado por crecimiento económico mayor al esperado en China. Negocios. Santiago de Chile. 13 de julio de 2011.

posterior a la crisis del 2009, se ha traducido en una mayor demanda externa de los principales socios comerciales de Chile. A nivel de mercados, en los tres trimestres, el 91% de las ventas externas de Chile se dirigieron a países o bloques con Acuerdos comerciales. En este sentido, China, la Unión Europea, Estados Unidos, Japón y Mercosur siguen posicionándose como los principales mercados de destino de las exportaciones nacionales, concentrando en conjunto el 70% de los envíos en el período. China se posiciona como el principal socio comercial de Chile, ya que constituye el primer comprador de los envíos nacionales. Las exportaciones a China totalizaron US\$ 11.672 millones, con un crecimiento anual de 47% al 2010, representando un 23% del total de las ventas de Chile y en el primer trimestre de 2011 totalizaron US\$ 4,092 millones que representa el 20.4% con un crecimiento de 1.1%<sup>18</sup>.

### El Impacto Económico en Argentina como principal Socio Comercial de China.

China es el segundo socio comercial de Argentina, es el destino del 8% de sus

Balanza comercial Argentina – China

Cuadro N° 1. Balanza comercial Argentina – China. En dólares

	Exportaciones argentinas hacia China <sup>1</sup>	Importaciones argentinas desde China <sup>2</sup>	Saldo comercial	Comercio total
2000	796.927.268	1.156.737.604	-359.810.336	1.953.664.872
2001	1.122.612.132	1.066.326.823	56.285.309	2.188.938.955
2002	1.092.354.111	330.240.439	762.113.672	1.422.594.550
2003	2.478.422.770	720.755.262	1.757.667.508	3.199.178.032
2004	2.628.322.964	1.401.814.264	1.226.508.700	4.030.137.228
2005	3.192.647.235	2.236.825.208	955.822.027	5.429.472.443
2006	3.475.852.639	3.121.705.007	354.147.632	6.597.557.646
2007	5.169.816.514	5.092.949.462	76.867.052	10.262.765.976
2008	6.354.956.777	7.103.886.475	-748.929.698	13.458.843.252
2009	3.668.283.276	4.822.595.894	-1.154.312.618	8.490.879.170
9M 2009	3.279.084.310	3.385.436.703	-106.352.393	6.664.521.013
9M 2010	5.143.212.387	5.273.595.972	-130.383.585	10.416.808.359

Fuente: Elaboración Fundación Export.Ar sobre datos de INDEC  
1 Valor FOB. 2 Valor CIF

Tabla I

exportaciones totales, de acuerdo con cifras oficiales en el 2010 se exportó hacia ese país 5,858,6 millones de dólares, un 60 por ciento más que en 2009.

En el 2009 alcanzó 3.668 mdd., registrando un incremento durante el decenio de estudio (2000-2009) del 360,3% y un descenso interanual del 42,3% respecto al 2008<sup>19</sup>. Hacia los primeros nueve meses de 2010 se observa una notable recuperación, con un alza interanual del 56,8%<sup>20</sup>. Estas han disminuido en los primeros cuatro meses de 2011 alcanzando los 592 millones de euros, con una disminución del 37,7% en comparación con el mismo periodo del año

<sup>18</sup> Diariopyme.com. (2011). 93% d las exportaciones chilenas se dirigieron a países con acuerdos comerciales. 2001-2011 Diariopyme S.A. Santiago- Chile.

<sup>19</sup> ECREDITOS. (2011). China: mercado potencial para las pymes. Créditos para PYMES, Créditos Hipotecarios, Préstamos Prendarios y Personales. Argentina.

<sup>20</sup> La provincia de Buenos Aires y el estado chino de Fuján acordaron fomentar el desarrollo conjunto de prácticas e intercambios, en materia de agricultura. Se trata de un protocolo de entendimiento firmado entre los ministros de la Producción, Martín Ferré; de Asuntos Agrarios, Ariel Franetovich, y su par de Agricultura de Fuján, Chen Shao Jun. La Nueva Provincia.com. (2011). Acuerdo entre Buenos Aires y la provincia China de Fuján. Trade Point de la Zona Franca Bahía Blanca-Coronel Rosales. Bahía Blanca Argentina. Sábado 16 de julio de 2011.



pasado. Las exportaciones de los productos primarios y agrícolas bajaron un 41% y 45% respectivamente, y han sido las principales razones que han provocado la disminución de las exportaciones entre ambos países<sup>21</sup>.

### El Impacto Económico en Perú como principal Socio Comercial de China.

Estos dos países firmaron un Tratado de Libre Comercio (TLC) en el año 2009<sup>22</sup>. A raíz de la firma de este tratado, las exportaciones peruanas a China ascendieron a US\$4.759 millones en el periodo enero-noviembre del 2010, registrando un crecimiento de 34,5% respecto del similar período de 2009. El volumen de exportaciones podría superar los 40,000 millones de dólares en el 2020, principalmente en materias primas.

#### Otros Exportadores a China.

El apetito chino por los productos de otros países fue el motor de la recuperación de los mercados y economías. Sus importaciones son principalmente de materias primas y productos básicos industriales. Eso es bueno para las economías industrializadas que sirven a China y para exportadores de materias primas.

### El Impacto Económico en México como Socio Comercial de China.

El país de China es considerado el más grande en el hemisferio oriental y México el segundo en el hemisferio occidental. Estos dos países se han convertido en miembros de

Principales Socios Comerciales de México, 2010

Exportaciones		Importaciones	
País	%	País	%
EUA	80.0	EUA	48.1
Canadá	3.6	China	15.1
China	1.4	Japón	5.0
España	1.3	Corea	4.2
Brasil	1.3	Alemania	3.7
Colombia	1.3	Canadá	2.9
Alemania	1.2	Taiwán	1.9
Japón	0.6	Malasia	1.8
Chile	0.6	Brasil	1.4
Países Bajos	0.6	Italia	1.3
Otros	8.2	Otros	14.7

Fuente: INEGI.

Tabla II

los grupos “grandes países emergentes”: “8+5” y G20. Actualmente, sus relaciones se encuentran en el mejor momento, teniendo magníficas oportunidades de crecimiento y gran potencial de cooperación comercial entre ambos países. Para profundizar esa relación de socios estratégicos, el 16 de agosto de 2004, firmaron en Beijing el *Memorándum con la finalidad de establecer la Comisión Binacional Permanente México-China*. Hasta ahora, esta comisión ha celebrado tres reuniones, propuesto y firmado el *Plan de acción conjunta de 2006 a 2012*. Los principales socios comerciales de México son: Estados Unidos, China, Canadá, Japón y Alemania.

<sup>21</sup> Solbes P. (2011). El Interés de los chinos por las cajas de ahorros puede tener dos lecturas. Globalasia. Sumario último número. No. 20 Julio-Agosto 2011. Jueves 30 de junio de 2011. Argentina.

<sup>22</sup> Pekín (EFE). (2009). El Perú y China firmaron un TLC tras quince meses del inicio de negociaciones. El Comercio pe. Perú.



## El Impacto Social del Fantasma de la inflación en China.

Los altos precios de los alimentos disparan una vez más la voz de alarma no sólo por su impacto en la economía, sino por la influencia en su estabilidad social<sup>23</sup>. No es casualidad que los precios de la carne de cerdo una vez más sean, los que marcan el ritmo del incremento en los precios al



consumidor (IPC). Estos tienen un impacto tan decisivo que algunos lo llaman el "Índice de Porcino de China". Muchos de los hogares de China son pobres, razón por la cual la participación de los alimentos en sus gastos totales es alta. Se estima que la proporción de los alimentos es del 30%, de ellos el cerdo es la carne preferida pues compone un tercio de la parte de alimentos de la canasta básica, o el 10% del IPC en su conjunto, haciéndolo más importante.

En febrero de 2008, una enfermedad del cerdo hizo que el IPC se disparase al 8,7% en un año. La relación del punto de equilibrio en los precios de la carne de cerdo con el maíz de 6:1. En el 2009, cuando los precios de la carne de cerdo eran bajos, la proporción se encontraba por encima de 6 y había pocos incentivos para los criadores, y con los precios del maíz en máximos históricos, la relación aun no mejora

El banco central decidió elevar de nuevo el coeficiente de reservas en 100 p.b. hasta un nuevo máximo del 17,5%, como una forma de detener la inflación. Estas medidas no parecen suficientes para frenarla, las ventas minoristas aceleraron hasta un 22,0% interanual (máximo en casi cinco años) y el crédito creció, por tercer mes consecutivo, a tasas interanuales del 16,2%. El sector exterior sigue dando evidencias de agotamiento. Hasta mayo, las exportaciones anotan un crecimiento acumulado del 23%, frente al 28% del año pasado. Las importaciones acusan, no sólo la mayor presión de demanda interna, sino también el fuerte aumento de los precios internacionales, con lo que en términos acumulados crecen a tasas del 30% en el 2008 (19% en 2007).

<sup>23</sup> "Si crecemos a nivel de la macroeconomía, debemos crecer también en los niveles de vida de la gente y esto se traduce en más y mejores empleos y salarios, así como una abarcadora seguridad social de calidad" dijeron los ministros de Trabajo de la República Dominicana y la República Argentina, Max Puig y Carlos A. Tomada, conversan durante la realización del Seminario G20 Argentina-Francia: Empleo, Trabajo y Políticas Macroeconómicas. La Nación Dominicana.com. (2011). Max Puig demanda coherencia entre crecimiento económico y empleo. Buenos Aires Argentina. 15 de Julio de 2011.

Para un contador de 37 años en Guangzhou esto se traduce como el incremento del precio de las verduras como la col, para un fabricante de electrodomésticos en Ningbo significa tratar de persuadir a los minoristas a buscar mejores precios para tratar de cubrir el incremento de los costos y de las materias primas,

Andy Lin, gerente de ventas al exterior de una pequeña empresa textil de Cantón, dijo que el propietario abrió otra fábrica en la provincia de Jiangxi, al norte, para hacer frente a la subida de los costos y a la escasez de mano de obra.

Foxconn Technology Group --el fabricante de artículos electrónicos más grande del mundo, con clientes como Apple, Sony y Hewlett-Packard-- planea reducir gradualmente su fuerza laboral de 400,000 empleados en la ciudad de Shenzhen, al sur de China, eliminando una cuarta parte de las plazas, y trasladar el grueso de su producción al interior.

Los dueños de los mercados y empresas, los empleados de las oficinas corporativas y los ejecutivos por igual están tratando de lidiar con el aumento de los precios como resultado de la inflación<sup>24</sup>.

En el 2011 el problema sigue, el aumento de los salarios para los trabajadores rurales si salen de la granja para trabajar en las fábricas el costo de su mano de obra se incrementa. Esto eleva el costo de oportunidad de permanencia en esta actividad, aumentando el costo de la producción porcina. La iniciativa del gobierno de disminuir los créditos significa que se tiene menos dinero para trabajar, como consecuencia de la política de restricción monetaria para controlar la inflación, esto en realidad reduce el suministro de carne de cerdo, lo que contribuye a un aumento de los precios de los alimentos que son la causa inmediata de la inflación. Existen riesgos de descontento social pues cientos de millones de personas que viven en el campo siguen excluidos el llamado "milagro económico" chino<sup>25</sup>.

La Academia de Ciencias Sociales de China (ACSCCh) sigue advirtiendo sobre las consecuencias que pueden acarrear las desigualdades sociales y los desequilibrios en la estabilidad del país. Ha llamado la atención en diferentes direcciones, primeramente, parte del PIB destinada a salarios se ha reducido del 56,5% en 1983 al 36,7% en 2005; 2009, se acercó al 40%. La segunda, el nivel de satisfacción social con los precios o la vivienda, se halla en los niveles más bajos de la última década. Como un tercer lugar, son muchas las diferencias muy marcadas entre ingresos urbanos (19 109 yuanes; 2 900 dólares) e ingresos rurales (5 919

---

<sup>24</sup> KEITH BRADSHER (2010). Inflation in China Is Rising at a Fast Pace. Global Business. The New York Times September 11, 2010.

<sup>25</sup> Hernández Contreras, F. y Herrera Izaguirre, J.A.: *"El éxito de la economía china y las nubes negras de su crecimiento al 2010"* en *Observatorio de la Economía y la Sociedad de China* N° 05, diciembre 2007. Accesible a texto completo en <http://www.eumed.net/rev/china/>

yuanes; 898 dólares) superan la relación 3:1; y en algunos casos se acercan a 6:1; mientras el coeficiente de Geni se eleva por encima de 0,54.

Existe la necesidad de crear un modelo económico-social basado en el consumo que reduzca la dependencia de las inversiones y las exportaciones, hasta hoy el principal recurso para activar el crecimiento de la economía.

### **El Reto del Vuelo del Dragón y su Ruta Hacia el Éxito.**

El Potencial futuro del Desarrollo económico de China es el acontecimiento que más ha impactado al mundo por la visión futurista y su enorme contraste entre tradición y modernidad. Desde que Deng Xiaoping lanzó su política de puertas abiertas con sus reformas



Figura 1.

estructurales en 1978<sup>26</sup>, jamás se había visto un crecimiento tan sostenido<sup>27</sup>. Desde esa fecha ha sido capaz de dar los pasos necesarios para lograr la modernización de su economía<sup>28</sup>, movilizand sus recursos, de tal manera que su renta per cápita se ha doblado cada 10 años, a diferencia de Estados Unidos o Reino Unido que han sido capaces cada 50 años. Es evidente de acuerdo a los indicadores detectados, nos encontramos ante una transformación verdaderamente asombrosa.

China no ha ocultado su preocupación en las últimas semanas. Los datos son alarmantes pues este 6,4% de inflación, sólo fue superado por el 7,1 por ciento registrado en junio de 2008. No se descarta un aumento mayor en los índices inflacionarios, aunque con la normalización del precio mundial del petróleo, la economía china sería otro escenario más favorable. Para cumplir con su objetivo de limitar la inflación en un 4% debe luchar contra un rápido aumento en la cantidad de dinero en circulación, lo que alimenta la inflación, hasta hoy el banco central ha elevado cinco veces desde octubre las tasas de interés, así como las reservas obligatorias de los bancos. Han restringido los créditos bancarios y han aumentado las tasas de interés, limitando el dinero que estos pueden prestar.

Para junio de 2011, el valor de las exportaciones e importaciones llegó a 301.690 millones de dólares, con un crecimiento interanual de 18,5 por ciento, en ese mismo mes El superávit comercial se situó en 22.270 millones de dólares, registrando un aumento interanual

<sup>26</sup> Quer Diego (2007). Multinacionales Chinas el nuevo reto del escenario global. Boletín Económico del ICE No. 2925. Del 1 al 15 de noviembre de 2007. Universidad de Alicante. Campus de San Vicente del Raspeig.

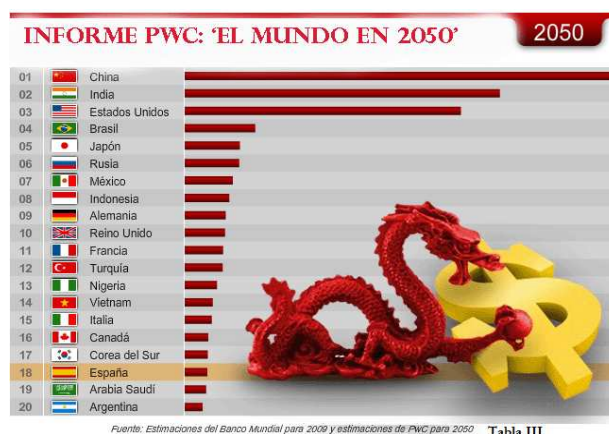
<sup>27</sup> Hernández Contreras, Herrera Izaguirre, Isaac García, Flores Rosales, Hernández González y Barrientos Flores: "El Vuelo del Dragón y el Sendero hacia los Brotes Verdes de la Nueva Economía China" en *Observatorio de la Economía y la Sociedad de China* N° 11, junio 2009. Accesible a texto completo en <http://www.eumed.net/rev/china/>

del 10,3 por ciento. Las exportaciones registraron un récord mensual de 161.980 millones de dólares, con un crecimiento de 17,9 por ciento, pero la tasa de crecimiento se desaceleró frente al incremento de 19,4 por ciento de mayo. Las importaciones alcanzaron a 139.710 millones de dólares, con un crecimiento de 19,3 por ciento. Sin embargo, dicho crecimiento también registró una desaceleración con respecto al incremento de 28,4 por ciento anotado en mayo<sup>29</sup>.

China en su superávit comercial disminuyó un 18,2 por ciento en el primer semestre, en 44.930 millones de dólares. Las exportaciones a sus dos mayores socios comerciales, la Unión Europea y Estados Unidos, crecieron en un 16,9 por ciento, hasta los 164.480 millones y 145.510 millones de dólares, respectivamente. Este fue muy inferior al promedio nacional de exportaciones de 24 por ciento, pues esas economías desarrolladas atraviesan en la actualidad por un mal momento.

### Perspectivas Económicas.

La desaceleración mundial ha reducido la demanda externa y la apreciación más rápida del yuan, el aumento de los salarios y el encarecimiento de la materia prima, socavando la competitividad de las exportaciones chinas. Es probable que la expansión económica mundial se desacelere en parte por los problemas económicos que tiene Grecia<sup>30</sup> y su impacto económico en Europa y como reflejo del crecimiento más lento y el peligro de la doble recesión en los Estados Unidos<sup>31</sup>, por lo que China debe redoblar las medidas para detener la inflación o esto puede traer como consecuencias graves



<sup>28</sup> Hernández Contreras y Jiao Zhenheng: "Las Relaciones Comerciales de México y China en la Historia" en *Observatorio de la Economía y la Sociedad de China* N° 05, diciembre 2007. Accesible a texto completo en <http://www.eumed.net/rev/china/>

<sup>29</sup> Spanish.CHINA.ORG:CN (2011). Baja 18,2 por ciento superávit comercial de China en primer semestre. Xinhua julio 11 de 2011. . China

<sup>30</sup> Berlín y París aúnan posiciones con miras a un segundo paquete de rescate para Grecia. Mientras tanto, en Atenas, un flamante ministro de Finanzas se prepara para entrar en "la verdadera guerra". La situación pinta negra: Grecia tiene un déficit fiscal de más de 300 mil millones de euros. George Papandreu reestructura su gabinete para sortear la crisis política. López Enrique. (2011) Crisis de Grecia: "El país será salvado". DW-WORLD:DE DEUTSCHE WELLE. Alemania. 17-06-11

<sup>31</sup> Landwehr Andreas. (2011). A China le preocupa la crisis de la deuda en Estados Unidos. Vanguardia. Saltillo Coahuila. Mexico. 14 de julio de 2011.

repercusiones sociales o bien impactos negativos en sus socios comerciales y en la economía global<sup>32</sup>.

Muchos analistas se interrogan en estos tiempos, si China se podrá convertir en superpotencia en un tiempo razonable. Si China soluciona sus problemas inflacionarios, la economía mundial continuará disfrutando de uno de los mejores desempeños de la economía global, en su ruta de llegar a superar a la economía de EEUU en el 2025 y ser 2,5 veces mayor en 2030, partiendo del hecho, entre otros, de que el PIB per cápita de los chinos equivalga entonces a la mitad del correspondiente a los estadounidenses. Tiene perspectivas de ser 1,3 veces en escala superiores a la economía estadounidense en 2050<sup>33</sup>.

### **Conclusiones.**

Con el ritmo de crecimiento un poco más lento, pero aún dentro de la zona de confort del Gobierno, y con una producción industrial creciente China muestra que esa producción es fuerte y por ende inyecta cierto optimismo a su economía y lo más importante quiere mostrar el reflejo al mundo de seguir siendo la China de primer mundo. Aunque ciertamente esto podría aliviar las preocupaciones de los inversores en el escenario económico del mundo, las señales de asomo del fantasma de la inflación y sus consecuencias deberán seguir siendo una de sus prioridades pues cualquier medida podría provocar grandes cambios impactando en el crecimiento económico del país.

Existen aún muchas oportunidades en ese mercado tan grande que deben aprovechar las empresas latinoamericanas como socios prioritarios, pero cuidado porque la inflación ha sido persistente y en este país ya existe un antecedente de ello como factor determinante y detonador de la inestabilidad social denominado Tiananmen. Además del lento crecimiento de Estados Unidos y el escenario negativo de su deuda, la preocupación de los inversionistas por los persistentes problemas de Europa con su deuda soberana y el menor crecimiento en otros países. Si China desacelera su economía, pondría en riesgo no solamente su vuelo hacia el éxito, sino la estabilidad social de su país, frenaría el fuerte crecimiento de su economía y por ende acarrearía graves consecuencias para las economías del resto del mundo.

---

<sup>32</sup> Emol.ECONOMIA. (2011). La inflación en China y el empleo en EE.UU arrastran a las bolsas asiáticas. En Tokio el selectivo Nikkel perdió 0.67% y quedo en 10.069,53 enteros. Santiago de Chile Lunes 11 de julio de 2011.

<sup>33</sup> Hernández Contreras, F.: *"Los Nubarrones del vuelo del Gran Dragón en su visión hacia el 2050"* en *Observatorio de la Economía y la Sociedad de China* N° 08, septiembre 2008. Accesible a texto completo en <http://www.eumed.net/rev/china>

## Bibliografía.

1. Brereton-Fukui Natasha (2011). Hay un riesgo moderado de una desaceleración fuerte en China, dice Analista de S&P. The Wall Street. Journal- julio 13 de 2011.
2. Bustelo, Pablo: España ante el auge económico de China e India, Boletín Económico de Información Comercial Española número 2,937, p.p. 103-115, 1-15 de mayo de 2008
3. CEPAL (2007). Oportunidades en la relación económica y comercial entre China y México. Naciones Unidas LC/MEX/G.11. México Chávez Gonzalo. (2011). Los motores del crecimiento en América Latina. Hidrocarburos Bolivia.com Panorama Mundial. La Paz Bolivia. Lunes 18 de julio de 2011.
4. Claro Sebastián. (2003). 25 años de reformas económicas en China: 1978-2003. Estudios públicos 91 (invierno 2003). Instituto de Economía Pontificia Universidad Católica de Chile.
5. Corvalán D. H., Del Barco M. A., Del Barco M. S. (2010) . Potencias emergentes: BRICS y su relación con América Latina. Working paper # 59. Programa Asia- Pacífico. CAEI Centro Argentino de Estudios Internacionales.
6. Christof Rühl, (2010). BP Statiscal Review of World Energy 2010. Londres junio de 2010DiarioCoLatino.com (2011).
7. Intercambio con Asia es el principal motor del crecimiento económico en Suramérica. El Salvador. 14 de julio de 2011.
8. Ehr Andreas. (2011). A China le preocupa la crisis de la deuda en Estados Unidos. Vanguardia. Saltillo Coahuila. México. 14 de julio de 2011.
9. El Comercio pe. Perú (2009). El Perú y China firmaron un TLC tras quince meses del inicio de negociaciones. Perú.
10. Emol.ECONOMIA. (2011). La inflación en China y el empleo en EE.UU arrastran a las bolsas asiáticas. En Tokio el selectivo Nikkel perdió 0.67% y quedo en 10.069,53 enteros. Santiago de Chile Lunes 11 de julio de 2011.
11. Gobierno de Chile. (2010). Ministerio de Relaciones Exteriores Dirección General de Relaciones Económicas Internacionales Departamento de Estudios e Informaciones. Comercio Exterior de Chile Primer Trimestre 2010. Dirección General de Relaciones Económicas Internacionales del Ministerio de Relaciones Exteriores de Chile.
12. Hernández Contreras, F. y Herrera Izaguirre, J.A.: *"El éxito de la economía china y las nubes negras de su crecimiento al 2010"* (2007). En Observatorio de la Economía y la Sociedad de China N° 05, diciembre 2007. Accesible a texto completo en <http://www.eumed.net/rev/china/>
13. Hernández Contreras, F. (2008): *"Los Nubarrones del vuelo del Gran Dragón en su visión hacia el 2050"* en Observatorio de la Economía y la Sociedad de China N° 08, septiembre 2008. Accesible a texto completo en <http://www.eumed.net/rev/china>.
14. Hernández Contreras, Herrera Izaguirre, Isaac García, Flores Rosales, Hernández González y Barrientos Flores (2009).: *"El Vuelo del Dragón y el Sendero hacia los Brotes Verdes de la Nueva Economía China"* en Observatorio de la Economía y la Sociedad de China N° 11, junio 2009. Accesible a texto completo en <http://www.eumed.net/rev/china/>
15. Instituto Valenciano de la Exportación. (2011)- Informe Brasil 2011. Generalitat Valenciana. IVEX BRASIL. Sao Paulo-BRASIL.
16. Jaramillo P, Lehmann S. Moreno D. (2009). China, Precios de Commodities y Desempeño de América Latina: Algunos Hechos Estilizados. Cuadernos de Economía. Vol. 46 (Mayo), pp. 67-105, 2009.
17. Jiaying Chen. (2011). Sistema político de China, sostén de sus avances extraordinarios. Pueblo en Línea. China. Julio 11 de 2011.

18. KEITH BRADSHER (2010). Inflation in China Is Rising at a Fast Pace. Global Business. The New York Times September 11, 2010.
19. La Nación Dominicana.com. (2011). Max Puig demanda coherencia entre crecimiento económico y empleo. Buenos Aires Argentina. 15 de Julio de 2011.
20. La Nueva Provincia.com. (2011). Acuerdo entre Buenos Aires y la provincia China de Fujian. Trade Point de la Zona Franca Bahía Blanca-Coronel Rosales. Bahía Blanca Argentina. Sábado 16 de julio de 2011.
21. Landwehr Andreas. (2011). A China le preocupa la crisis de la deuda en Estados Unidos. Vanguardia. Saltillo Coahuila. México. 14 de julio de 2011
22. Lehmann (2010). China en la economía Global y su impacto sobre el desempeño de América Latina. Economic Policy Papers. Central Bank of Chile. Santiago de Chile
23. López Enrique. (2011) Crisis de Grecia: "El país será salvado". DW-WORLD:DE DEUTSCHE WELLE. Alemania. 17-06-11
24. Portafolio.co (2011). PIB de China creció 9,5% en el segundo trimestre. Colombia julio 13 de 2011.
25. Quer Diego (2007). Multinacionales Chinas el nuevo reto del escenario global. Boletín Económico del ICE No. 2925. Del 1 al 15 de noviembre de 2007. Universidad de Alicante. Campus de San Vicente del Raspeig.
26. Reuters. (2011). Economía China creció 9.5% el segundo trimestre y superó las expectativas de los analistas. Negocios. Santiago de Chile. 12 de julio de 2011.
27. Spanish.CHINA.ORG:CN (2011). Baja 18,2 por ciento superávit comercial de China en primer semestre. Xinhua julio 11 de 2011. . China
28. Steinberg Federico (2011). ¿Y si América del Sur y China no fueran complementarias?. Información y Análisis de América Latina. (Infolatam). Madrid.