



EL SUBDESARROLLO SOCIAL COMO CONSECUENCIA DE LA EXCLUSIÓN DE PARTICIPACIÓN CIUDADANA REFERENTE A LA PLANIFICACIÓN PRESUPUESTARIA DE INFRAESTRUCTURA PÚBLICA

Geannella Carolina Herrera Chimbo

Egresada de la Carrera Ingeniería en Contabilidad y Auditoría
Universidad Técnica de Machala
gherrera_est@utmachala.edu.ec

Luis Octavio Señalín Morales

Master en Contabilidad y Auditoría
Docente de la Universidad Técnica de Machala-Ecuador
lsenalin@utmachala.edu.ec

Juan Marcos Pupo Francisco

Ingeniero Industrial y Master en Ingeniería Industrial "Mención Producción"
Docente de la Universidad Técnica de Machala-Ecuador
jpupo@utmachala.edu.ec

Para citar este artículo puede utilizar el siguiente formato:

Geannella Carolina Herrera Chimbo, Luis Octavio Señalín Morales y Juan Marcos Pupo Francisco (2016): "El subdesarrollo social como consecuencia de la exclusión de participación ciudadana referente a la planificación presupuestaria de infraestructura pública", Revista Caribeña de Ciencias Sociales (septiembre 2016). En línea: <http://www.eumed.net/rev/caribe/2016/09/infraestructura.html>

RESUMEN

En la presente investigación se ha determinado el subdesarrollo social como consecuencia de la exclusión de participación ciudadana referente a la planificación presupuestaria de infraestructura pública. Se inició a partir de una problemática social enfocada a la falta de interés en la ejecución de obras barriales por parte de los gobiernos municipales y las administraciones que no supieron utilizar adecuadamente sus presupuestos y su incidencia en la participación ciudadana. Desigualdad de planificación presupuestaria de infraestructura pública que impidió el desarrollo de la "Lotización San José 3" del Cantón Pasaje. Se analizó el subdesarrollo social como consecuencia de la exclusión de participación ciudadana referente a la planificación presupuestaria de infraestructura pública de los habitantes.

La metodología que se empleó consta de 5 pasos, en las que se llegó a identificar la recopilación de información bibliográfica necesaria y adecuada al tema planteado incluyendo estudios de otros países como América Latina y en Ecuador. Para la recopilación de información se utilizaron herramientas como Observación Directa y Encuestas lo cual permitió contar con información verdadera, en lo que respecta al área investigada.

Como resultados más relevantes expresaron que el 70,92% calificaron al trabajo del alcalde como malo; 143 encuestados que representan el 72,96% manifestaron que hace más de 5 años no se hacen obras; 196 personas que representan el 100% respondieron que desconocen del presupuesto para el año 2016; el 25% de 165 encuestados respondieron la falta de asfalto y 229 que equivale al 34,70% mencionaron la falta de seguridad para que el barrio mejore su condiciones de vida.

Por último se utilizaron 8 tablas, 9 gráficos, 1 imagen; indispensable fijación que permiten la comprensión y en consecuencia una mejor implementación del artículo.

ABSTRACT

This article aims to determine the social underdevelopment as a result of the exclusion of budget planning regarding public infrastructure and citizen participation. It started from a social problem focused on the lack of interest in the implementation of adequate infrastructure in marginal neighborhoods from the city halls who failed to properly use their budgets.

Unequal budget resources that prevented the infrastructure development of the "Allotment San Jose 3" of Canton Pasaje. Social underdevelopment was analyzed as a result of the exclusion of budget planning regarding public infrastructure.

The methodology used consists of 5 steps, in which it was identified the collection of bibliographic information necessary and appropriate to the issue raised including studies of other countries such as Latin America and Ecuador. Information was gathered and tools such as Direct Observation and Surveys were used which allowed to have relevant information regarding the area of study.

As most relevant results expressed the 70.92% rated the work of the mayor as bad; 143 respondents representing the 72.96% said that they haven't seen any work from the city hall in five years; 196 people representing 100% said they do not know the budget for 2016; 25% of 165 respondents said that the city lacks asphalt and 229 equivalent to 34.70% mentioned the lack of security in the neighborhoods.

Finally 8 tables, 9 graphics, 1 image were used; to allow a better understanding and consequently better implementation of the article.

PALABRAS CLAVE- KEY WORDS

Presupuesto público - Public budget

Planificación económica - Economic planning

Infraestructura barrial - Neighborhood infrastructure

Política social y económica - Political, social and economic

Participación comunitaria - Citizen participation.

Clasificación JEL: J18, R51 y R58

INTRODUCCIÒN

EL trabajo aborda toda la investigación en relación al subdesarrollo social como consecuencia de la desigualdad de infraestructura de los barrios y ciudadelas, el mismo que no debe ser considerado por la autoridades; la planificación presupuestaria debe estar diseñada acorde a las necesidades y ejecutarlas para el bienestar de los ciudadanos, de esta manera se fomenta el desarrollo socioeconómico y productivo de los habitantes del sector.

1.1 Análisis presupuestal en diferentes sectores de América Latina

Según (Pineda & Pires, 2012) menciona que el desarrollo de mecanismos entre la sociedad civil y el gobierno municipal, es tratar de involucrar a la comunidad como actores en la toma de decisiones presupuestarias para al fin tener la satisfacción de los ciudadanos que participan en el presupuesto participativo ejerciendo tácticas y estrategias de mejoras. La gestión pública presupuestaria que se ha dado en los últimos veinte años, se ha convertido en una práctica innovadora y renovadora en la democracia y la calidad de gasto público, que ha sido reconocido por organismos internacionales como por gobiernos locales y nacionales de todos los continentes, que lo que han adoptado y se adaptado a sus propias características.

A partir del año 1989, año de inicio de las experiencias del presupuesto participativo que se expandió por todo Brasil, más tarde entre 1992-1996, se amplía el número a 36 municipios del nordeste, Ese país ha sido un referente por que ha sido considerada una de las 42 mejores prácticas de gestión urbana en 1994. A partir del año 2000 la expansión se produjo por todo el mundo, donde también se involucran Europa, Asia, África, América del Norte y muchos países de América Latina, esto ha convertido el presupuesto participativo en una práctica no limitada en un país o una zona.

Según (Montecinos, 2011) el caso de Chile, se dan los presupuestos participativos a escala local donde se presentan algo complejo, la mayoría de los casos se orientan por el estilo liberal y consecutivo, donde se observa una mayor valoración del proceso de discusiones sobre prioridades en las asambleas del presupuesto participativo, además no tienen un estilo, diseño, desarrollo y profundidad sobre el presupuesto municipal, global, o sobre las prioridades comunales o sectoriales durante el proceso. Esta afirmación indica que para la construcción de nuevas áreas se envían partidas presupuestarias equivalentes al 30% de fondos municipales, mostrando un 70% de presupuesto que no lo hacen. Todos estos efectos se caracterizan por la desigualdad poblacional e informalidad urbana, estos a su vez dificultan en gran cantidad el acceso de las vías, ya no solo para los sectores poblados, sino también para sectores con poca población.

En el caso de Argentina, por los acelerados procesos de urbanización sin planificación y no cuentan con un plan presupuestal donde indiquen el diseño para ser utilizados en casos extremos, son las causas principales del aumento de informalidad urbana, estos casos de asentamientos informales se dan en grandes ciudades del país, a través de la regularización o tenencia de la tierra esto fue una iniciativa por los años noventa donde realizan programas de mejoramiento barrial impulsados por la agencia de financiamiento internacional como ejemplo son el Promib en Ecuador, (Chanampa, 2015, pág. 79).

Según (Leon , Hincapié, & Villa, 2016) menciona las transformaciones sociales, económicas y políticas radica en la evidencia latinoamericana, esto se da hace 21 años, en las políticas democráticas, acompañados e expresiones de movilización de una sociedad civil que a diario son con mayor fuerza, donde las personas reclaman profundizar los escenarios, formas y mecanismos de participación en la toma de decisiones, en la que se puede observar los municipios que han servido de nicho para que emerjan los presupuestos participativos y tengan una movilización social; y un escenario político-institucional.

Según (Mora , 2015) en Colombia el incremento de gastos público se da en infraestructura, capital humano y ciencia; tecnología e innovación en función de acumulación el aumento de gastos sociales y de seguridad es para garantizar la legitimación y el incremento de gastos al servicio de deuda, en la que muestra un promedio entre 1994y 2013, el 58% de gasto público total y un porcentaje más bajo que refleja el 67% en 1999 y 63% en 2010 de gastos totales. Esto se ve afectado a la relación capitalista por lo que no pasa en condiciones de estabilidad más bien tiene mayor déficit fiscal y está provocando la acumulación capitalista neoliberal y la injusticia social del país.

1.2 Ecuador

Como vemos, el Ecuador es rico dentro de la planificación y evaluación de políticas públicas, sin embargo para tener una buena participación ciudadana es importante analizar varios factores, que servirán de ayuda para el desarrollo y cambio social, así fomentáramos a que exista una creciente y verdadera participación ciudadana en las decisiones democráticas y sobre todo en asuntos de interés público, además para que puedan contribuir voluntariamente a la toma de decisiones respecto a los presupuestos estatales, los presupuestos se llevaran a cabo con los lineamientos del Plan de Desarrollo elaborado por el consejo Local de Planificación territorial, ya que es deber de los GAD, elaborar los presupuestos anuales y tienen la obligación de dar información, indicar los resultados durante la ejecución presupuestaria.

Es evidente que desde el año 2010, que existe la constitución y la ley de Participación ciudadana, y no se hayan promocionado lo suficiente la participación ciudadana, pero todavía falta mucho por recorrer, pues entre los mismos gobiernos no hay coordinación para

asegurar una real participación que promueva a los ciudadanos a tomar decisiones presupuestales, diseños de planes de desarrollo y sobre todo en la creación de planes y programas para mejorar sus políticas en base a derechos individuales y colectivos, (Alvarez, 2014).

El autor afirma (Alvarez, 2014) en este modelo de desarrollo del Ecuador, los ciudadanos y ciudadanas, en forma individual y colectiva, tienen el derecho de participar de manera protagónica en la toma de decisiones, en la formulación de políticas y en la gestión de asuntos públicos. Al ser entonces la participación ciudadana uno de los elementos constituidos de la vida democrática, incluso de diversas expresiones ciudadanas en la vida pública, constituyendo uno de los objetivos del Plan Nacional para El Buen Vivir, al garantizar el acceso a la participación pública y política.

En la actualidad el Ecuador se sitúa como el país que más fondos envía, este busca ser un instrumento estratégico de guía y, gestión clara y concisa para que cualquier autoridad ministerial que pudiera crear políticas y cambios profundos; busquen mejoramiento de infraestructura y equipamientos, en la calidad de vida de los ciudadanos y ciudadanas, garantizar una adecuada competencia para su desarrollo y participación social, en cuanto a resultados económicos el proceso será bastante largo, es una sociedad acostumbrada a ver resultados inmediatos aunque luego los logros o proyectos sean extensos de implementar, (Centeno, 2015).

1.3 Estudio del Presupuesto en la Barriada San José #3

La Lotización San José 3 es un barrio situado en el Cantón Pasaje, al igual que otros casos, implica muchos factores para el desarrollo de la infraestructura en la barriada, uno de los problemas es la mala planificación y administración tanto los directivos de la barriada como del municipio, que no supieron distribuir adecuadamente los recursos y utilizar una estructura apropiada para el sector. Dentro de esta localidad se convive la falta de asfalto, espacios recreativos, acumulación de montes en terrenos vacíos y riesgos, además problemas ambientales que no superan las capacidades naturales del área para el sostenimiento de necesidades barriales.

De acuerdo (Díaz, 2015, pág. 160) el hábitat se define como una configuración de servicios urbanos (servicios habitacionales que incluye a las viviendas y al espacio urbano como son los equipamientos comunitarios, los servicios públicos domiciliarios y la infraestructura, el acceso a estos últimos comprende necesidades básicas que hacen a la reproducción social (o familiar) e implica el acceso a un derecho humano: el derecho pleno e íntegro a la ciudad que se alcanza en parte mediante reivindicaciones políticas y luchas sociales.

El presente trabajo, se vincula al estudio realizado para la tesis de grado en contabilidad y auditoría, el trabajo fue de carácter cualitativo con el fin de abordar todo el análisis y la construcción de la problemática de insuficiente planificación presupuestaria para la infraestructura pública. Dentro del estudio, las técnicas y métodos aplicados para elaborar el trabajo fueron la encuesta y la observación directa, ya que mediante esta metodología es empleada para realizar la revisión, además se conoció y conversó sobre la realidad que están pasando, informarse sobre lo que han hecho, además se pudo constatar cuanto falta de alumbrado, asfalto, áreas verdes, servicios públicos, etc., en si señalamos que no han puesto interés el municipio en realizar una obra o actividad por los habitantes, siempre han pedido pero no han tomado importancia, más adelante se detalla los pasos utilizados para desarrollar la teoría y los métodos aplicados, las tablas utilizadas que permitirán al lector visualizar de manera detallada, la discusión realizada que consiste en analizar, interpretar y reflejar las relaciones y las conclusiones que llegaron los diferentes estudios.

El análisis de la desviaciones entre los presupuestos inicialmente aprobados y los resultados de su ejecución y de sus causas puede ser relevante para, entre otros factores, mejorar la planificación presupuestaria, lo que busca es analizar el comportamiento de las predicciones presupuestarias (u objetivos presupuestarios) donde se suelen encontrar sesgos sistemáticos, debido a la fijación de objetivos poco valiosos, acompañados por la mala política establecida o preparada están vinculados a los gobiernos regionales, (Pérez & Leal, 2011).

La desigualdad de planificación presupuestaria de infraestructura pública que impidió el desarrollo de la Lotización San José 3.

En la que se llegó a concretar una serie de pasos a seguir como son:

1. Recopilación de información en fuentes bibliográficas, además en artículos científicos para poder complementar mi estudio de investigación y hacer el análisis correspondiente.
2. Determinar el método a ser aplicado siendo este la encuesta y la observación directa, sobre la inexistencia de infraestructura pública.
3. Realizar una serie de preguntas en las que facilite la comprensión del lector y conocer el grado de satisfacción que tienen los habitantes del sector San José 3.
4. Aplicar la observación directa para examinar a los habitantes y las infraestructuras con las que disponen, y aquella que les hacen falta.
5. Revisar y apoyarse con artículos científicos para facilitar la interpretación y análisis de la planificación presupuestaria.
6. Aplicación de la formula, para utilizar una pequeña muestra de la población global, para la interpretación de datos y posteriormente su análisis

PLANO DEL SECTOR DE “LA LOTIZACIÓN SAN JOSÉ #3”

Figura 1



Fuente: Proporcionado por el Municipio de Pasaje

La investigación busca conocer la desigualdad de planificación presupuestaria de infraestructura pública que impidieron el desarrollo de la Lotización San José 3 y determinar los puntos principales, que se darán en la infraestructura, conocer los beneficios y la calidad que brindaran a los habitantes del sector, para obtener efectos positivos en las diferentes áreas, (Funez & Salgado, 2014).

De tal manera el presente trabajo abarca las 24 manzanas y consta de 399 habitantes aproximadamente de todo el espacio del barrio San José 3, se manifiesta que no cuenta con todos los beneficios que necesita para su mejor comodidad, con el fin de ordenar y dar solución a las diferentes áreas, sin embargo no han utilizado una acción correctiva y puntual a través de programas públicos, con el fin de hacer que la población se integre en ciertas obras de infraestructura, mediante la construcción y desarrollo de espacios públicos como parques y nuevos espacios, para volverlo atractivo y acogedor por personas que visiten el lugar, (Brites, 2015).

Durante este proceso de investigación en la barriada, lo que se busca es integrar a la población para que den ideas creativas en la formación de nuevos proyectos procurando

así el desarrollo económico entre los habitantes del sector San José 3, lo que apunta a una escasa capacidad integradora del espacio urbano y de las actividades económicas para generar formas de reconstrucción del tejido social, regeneración y vinculación urbana y económica a partir de políticas, programas o proyectos establecidos y aplicados dentro de la localidad existente, para mejorar el hábitat de estas zonas, (Marquez & Frutos, 2015).

Por lo tanto, el **objetivo general** del presente trabajo es analizar el subdesarrollo social como consecuencia de la exclusión de participación ciudadana referente a la planificación presupuestaria de infraestructura pública.

DESARROLLO

Para realizar el estudio investigativo se debe conocer la situación o problema más común que tengan los habitantes, luego empezar a diseñar el tema a ser analizado, y consecuentemente realizar el estudio, saber a fondo del sector, obtener información adicional, en otros casos conversar con el presidente barrial para conocer la realidad y saber en las condiciones que se encuentran, además informarse del sitio sobre asuntos de presupuestos y algún proyecto que tengan planificado realizar.

2.1 Se Utilizó artículos científicos en base al tema a desarrollarse, y poder dar opinión en base a otros estudios realizados en diferentes países.

Es así como se empieza a diseñar el método aplicado a este artículo, además de utilizar métodos, se guiaba en documentos científicos en la que se asemeje al estudio investigado a través de estos se realizaba el trabajo para luego redactar paso a paso la investigación, por lo tanto se realizó a través de un proceso descriptivo e interpretativo, para lo cual se muestra la participación de los ciudadanos respecto a la planificación de infraestructura, para el desarrollo y mejoramiento de la barriada. Además se toma en consideración las situaciones que presentan, experiencias y relaciones que afectan a las personas de la barriada, y mostrarles el diseño aplicado a la investigación en donde se les haga fácil y abierto, para que conozcan y evolucione en cuanto vaya generando nuevos conocimientos sobre lo estudiado.

2.2 Mediante el estudio y con información obtenida se aplicó el método cualitativo y la observación directa.

Menciona El método cualitativo aplicado al trabajo ofrecen técnicas de recogida de información, basadas en las opiniones de un grupo de expertos, proporcionan información interna empleando muestras pequeñas, detectar factores de procesos de cambios y pronosticar la evolución de tendencias futuras considerando los distintos escenarios posibles. Permite para mostrar una parte de la población y a su vez se realizó las encuestas y observaciones aplicadas, de acuerdo a los hallazgos que aporte la investigación e identificar las falencias y los bajos recursos con que cuenta el sector, a través de la construcción de una base de datos que permitió el ordenamiento del documento como criterios para el rastreo y la selección del material.

2.3 Aplique una serie de pregunta en las que se le facilita al investigador responder con mayor seguridad y confianza, ya que las preguntas no deben ser muy extensas, deben ser cortas, breves y claras.

En este punto las preguntas fueron elaboradas de acuerdo a la situación y a las necesidades requeridas por los habitantes, por consiguiente indagaba por el sector, conversaba con los habitantes, en donde ellos indicaban que existen muchos problemas, para reforzar las dudas, utilice el método de encuestas que es una manera más confiable y eficaz de obtener información del sector, en la que pude catalogar que el problema común entre todos los encuestados es la mala planificación presupuestaria de infraestructura, en cuanto a sus necesidades barriales como es el alumbrado, asfalto, áreas de distracción, etc., esta técnica de recolección de información como es la ficha de encuesta se anota el contenido adecuado y se diseña una matriz adecuada

a la situación, así se podía recopilar y clasificar cada respuesta y agruparlo por edades, en las que posteriormente fueron analizados.

Para realizar el estudio me base en los problemas que existen en la barriada, principalmente la infraestructura que se encuentra en mal estado y esto está afectando gran parte a los pobladores que perjudican la salud, por otro lado la planificación presupuestaria que no la están aplicando adecuadamente y hace que no formen parte de eventos sociales, además no presentan propuestas claras y concretas de proyectos que vayan a mejorar la barriada; incluso todo este malestar hace que los moradores se vean obligados a realizar rompe velocidad de una manera rustica tratando de disminuir los problemas que perjudican la salud del lugar, en base a todo el estudio realizado, me centre en buscar los presupuestos que han sido solicitado para este sector en años anteriores y pude evidenciar que si enviaron dinero para mejorar a la barriada, sin embargo ese dinero fue invertido en otro sitio, lo único que hacían es alistar el terreno pero nunca concluían la obra.

2.4 Luego se aplicó la observación directa.

Es una técnica común, en la que sirve como instrumento eficaz, por medio de esta técnica pude observar cada manzana, ya que permiten conocer las familias que habitan en cada hogar y problemas frecuentes de los habitantes, esto se ve reflejado por la situación y escasas de recursos con que cuentan, además permite conocer y verificar la realidad desde una perspectiva humanista, mediante este estudio se pueda hacer más comprensible y amplio para quienes revisen y tengan conocimiento claro y precisos en cuanto a la investigación realizada, ya que hunde sus raíces en los fundamentos de la fenomenología, tratando de comprender la conducta humana y de los sectores rurales desde el propio sentido investigativo de las personas, (Charriez, 2012).

Mediante la aplicación de la observación directa al sector, se puede constatar los problemas que ocurren a diario, las infraestructuras no concluidas, terrenos vacíos debido a las irregularidades por el desvío de la mala planificación presupuestaria, cuantos habitan en cada manzana y la falta de infraestructura en cada zona, que son importante para el crecimiento del sector y su desarrollo comunitario.

2.5 Se aplicó una fórmula para saber la muestra a quienes van a ser dirigidos.

De esta manera se aplicó la muestra y la fórmula empleada para el estudio, en la que sirve de ayuda para interpretar los datos y encuestar una parte de la población global para explicar los análisis y las conclusiones encontradas en cada pregunta que se detalla, entre los criterios de selección se tuvieron en cuenta los más relevantes y necesarios por las personas, y con información actualizada, esta búsqueda se realizó en los últimos 5 años.

Siguiendo a (Alvarez & Gonzales, 2014, pág. 102) afirma “La muestra hace referencia a un proceso dinámico que se actualiza de acuerdo a los hallazgos que aporte la investigación, las muestras no son preestablecidas sino que obedecen a los propósitos del estudio”.

FÒRMULA PARA CALCULAR EL TAMAÑO DE LA MUESTRA

$$Tm = \frac{N}{1 + (\% \sum \Delta)^2 \times N}$$

Descripción

$\sum \Delta$: Error Admisible

Tm: Tamaño de muestra

%: Porcentaje

N: Población

1: Valor Constante

Desarrollo de la Formula

$$T_m = \frac{399}{1 + (0,05)^2 \times 399}$$

$$T_m = \frac{399}{1 + (0,0025) \times 399}$$

$$T_m = \frac{399}{1,99}$$

$$T_m = 196$$

Con todo lo analizado y estudiado pude realizar el análisis de acuerdo a la información proporcionada, y los efectos que causan la mala planificación e infraestructura y no tener una estructura en donde explique todo el proceso de construcción, no aplicar debidamente las políticas, ya que no les hace conocer a los moradores que existe una ley de participación ciudadana que muestra todo los objetivos, pasos y beneficios que tienen como ciudadano, también sus prohibiciones y obligaciones.

ANÁLISIS DE LA INEXISTENCIA DE RECURSOS Y OBRAS PÚBLICAS PARA LA LOTIZACIÓN SAN JOSÉ #3

EXISTENCIAS

Bordillo 10%
Asfalto 5%
Relleno 30%
Alumbrado 75%
Solares vacíos 45%
Área social – sin infraestructura
Subcentro de salud – no hay
Agua potable 60%
Teléfono 40%
Internet 90%
Coliseo en construcción 45%
Centro de catequesis 75%

NECESIDADES

Bordillo 90%
Asfalto 95%
Relleno 70%
Alumbrado 25%
Solares vacíos 55%
Área social 100%
Subcentro de salud 100%
Agua potable 40%
Teléfono 60%
Internet 20%
Coliseo en construcción 55%
Centro de catequesis 25%

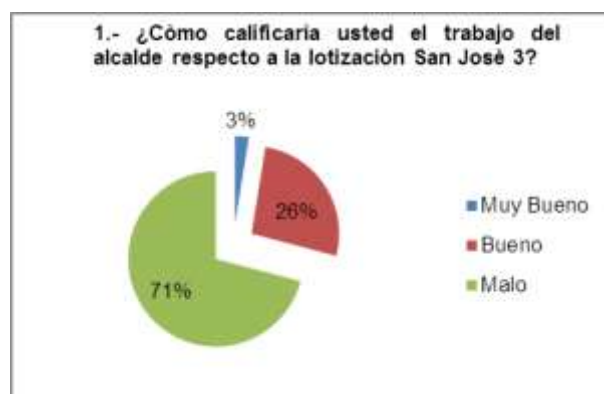
RESULTADOS

3.1 ¿Cómo calificaría usted el trabajo del alcalde respecto a la lotización San José sector 3?

Tabla 1. Calificación del trabajo del alcalde

VARIABLE	VALOR TOTAL	%
Muy Bueno	5	2,55
Bueno	52	26,53
Malo	139	70,92
TOTAL	196	100,00

Grafico 1



Según los datos obtenidos por los habitantes, la mayoría me supieron manifestar que se sientes inconformes por las obras ya que el alcalde no ha intervenido todo lo que tienen ahora es realizado en conjunto con los moradores de la barriada, han puesto dinero de sus bolsillos, el trabajo del alcalde lo califican pésimo, lo que representa el 70,92%.

3.2 ¿Cuenta usted con los servicios básicos?

Tabla 2. Dispone de servicios básicos

VARIABLE	SI	%	NO	%
Luz	189	33,57	6	2,76
Agua	185	32,86	10	4,61
Alcantarillado	182	32,33	11	5,07
Asfalto	7	1,24	190	87,56
TOTAL	563	100,00	217	100,00

Grafico 2.

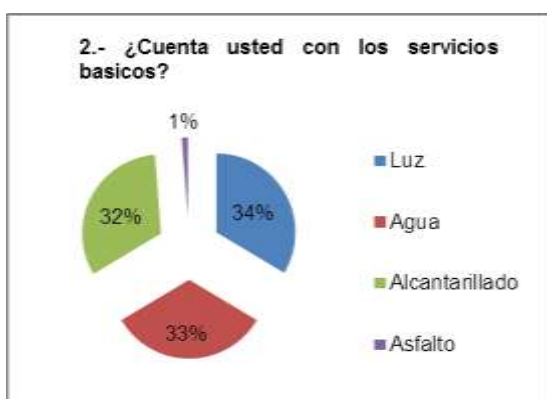
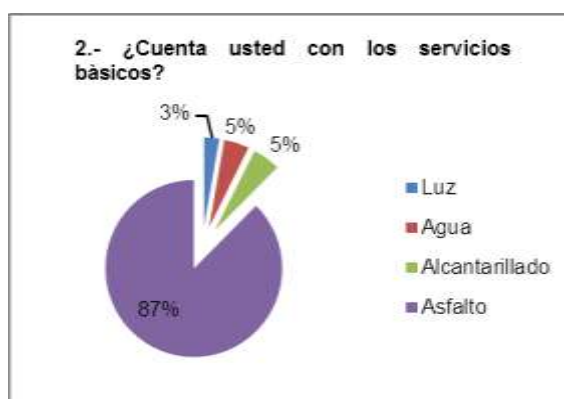


Grafico 3.



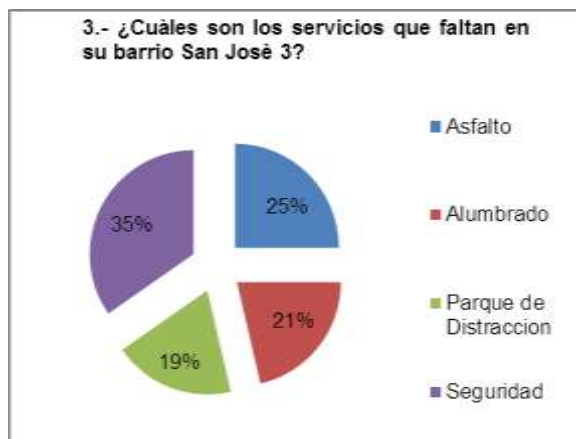
Respecto a los datos de los habitantes me supieron informar que los servicios básicos que disponen, cuentan con todo pero el problema está en que el municipio no ha participado en estas obras, por más que se le ha comunicado y pedido que hagan, a la final los moradores tuvieron que realizar y pagan para tener sus servicios que son lo más importante, en lo que se refiere al asfalto, eso no lo han hecho y no lo harán porque tantas veces se les ha solicitado y no han cumplido a petición, más bien han sido elaborados por ellos, sin embargo la ley de todo ciudadano que hay que pagar por el servicio; sin estos servicios no tuvieran vida.

3.3 ¿Cuáles son los servicios que faltan en su barrio San José 3?

Tabla 3. Que servicios faltan

VARIABLE	VALOR TOTAL	%
Asfalto	165	25,00
Alumbrado	141	21,36
Parque de Distracción	125	18,94
Seguridad	229	34,70
TOTAL	660	100,00

Grafico 4.



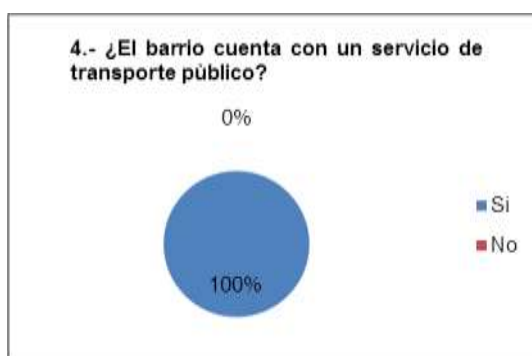
Según los gráficos presentados nos demuestran que la mayoría de los habitantes se quejan por la falta de servicio en su barrio, en su totalidad mencionan que son todos importantes en el barrio ya que estos presentan seguridad y mejor el transitar por las calles del barrio, ya que son recursos indispensables para que mejore la barriada y hasta otras personas visiten del lugar y tengan más acogida. Además es un sector poblado en donde se encuentran niños quienes son los que más disfrutan de sus áreas y alrededores.

3.4 ¿El barrio cuenta con un servicio de transporte público?

Tabla 4. Disponen de servicio de transporte

VARIABLE	VALOR TOTAL	%
Si	196	100,00
No	0	-
TOTAL	196	100,00

Grafico 5.



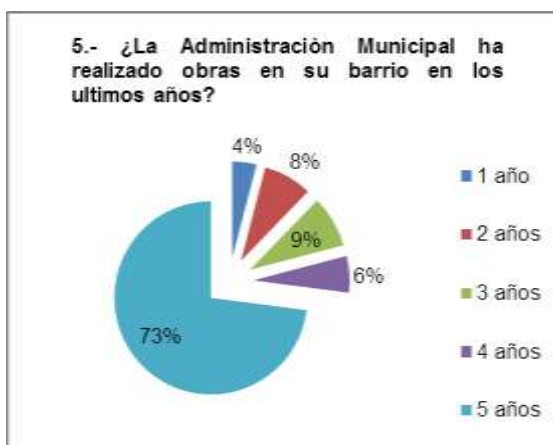
Respecto al servicio de transporte público, los encuestados me respondieron que si cuentan con buses urbanos, pero el problema está en que no tienen una ruta fija, la hora varía entre 15 a 20 minutos y hasta más, y esto es un problema para llegar a su lugar de trabajo o destino, a pesar de esto los moradores no tienen mucho problema por los buses.

3.5 ¿La Administración Municipal ha realizado obras en su barrio en los últimos años?

Tabla 5. El Municipio realizó obras en los últimos años

VARIABLE	VALOR TOTAL	%
1 año	8	4,08
2 años	16	8,16
3 años	17	8,67
4 años	12	6,12
5 años	143	72,96
TOTAL	196	100,00

Grafico 6.



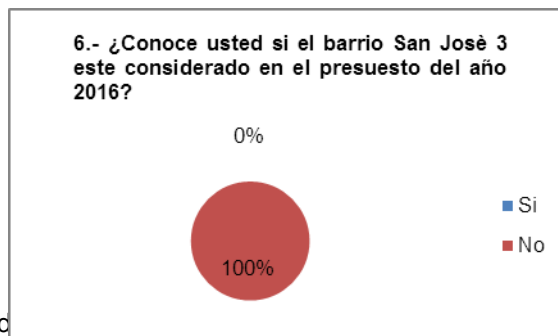
Según el informe encontrado de las encuestas realizadas, las personas que tienen más años vividos entre ellos esta hombres y mujeres son los que me respondieron que la administración municipal no ha hecho ninguna obra por el barrio en los últimos 5 años y si es posible hasta más años atrás, dijeron que a este barrio lo han dejado al olvido y solo cuando necesitan de apoyo político es que buscan a los directivos de la barriada para que ayuden en eventos a beneficio del municipio.

3.6 ¿Conoce usted si el barrio San José 3 este considerado en el presupuesto del año 2016?

Tabla 6. Conoce si el barrio está considerado en el presupuesto

VARIABLE	VALOR TOTAL	%
Si	0	-
No	196	100,00
TOTAL	196	100,00

Grafico 7.



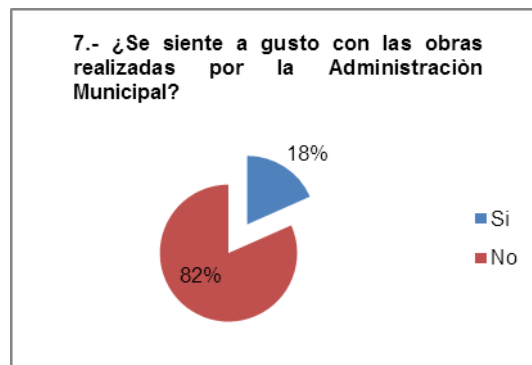
En base al estudio realizado en la totalidad de los jóvenes, directivos me respondieron que desconocen del presupuesto para este año, además no tienen idea, porque todos los años han sido lo mismo, nunca se presenta el municipio o el alcalde para hablarnos del presupuesto o mencionarnos alguna obra que tenga planificada por la barriada.

3.7.- ¿Se siente a gusto con las obras realizadas por la Administración Municipal?

Tabla 7. Se siente satisfecho con las obras

VARIABLE	VALOR TOTAL	%
Si	36	18,37
No	160	81,63
TOTAL	196	100,00

Grafico 8.



La gran parte de la población encuestada me contestaron que no se sienten conformes por que el municipio no ha formado parte de alguna obra, además las obras que llegaron a tener el barrio es elaborados por ellos en conjunto con los vecinos, lo único que me dijeron fue que pusieron el poste de alumbrado y el foco compraron con esfuerzo de la barriada y demás obras que lograron tener.

3.8.- ¿Qué servicios son necesarios para mejorar su barriada?

Tabla 8. Servicios necesarios para mejorar la barriada

VARIABLE	VALOR TOTAL	%
Recolección de Basura	121	11,27
Servicio de Agua	101	9,40
Alcantarillado	96	8,94
Servicio de Energía	147	13,69
Bordillos	125	11,64
Asfalto de vías	184	17,13
Seguridad Comunitaria	180	16,76
Áreas de Distracción	120	11,17
TOTAL	1074	100,00

Grafico 9.



Los servicios necesarios para mejorar la barriada según la encuesta realizada a las personas adultas y hasta jóvenes consideran todos importantes porque son indispensables en la vida, ya que un sector que cuente con todos los recursos estaría mejorando a la barriada y sus alrededores, al igual que las áreas recreativas son parte del sector esto representa un riesgo y problema para los que habitan en esta localidad, lo que mencionan los habitantes necesitan atención y más que todo planificación acerca de la infraestructura para los barrios de estas zonas.

DISCUSIÓN

De acuerdo al estudio realizado y analizando los casos, se puede destacar que en los diferentes países se menciona la escasa planificación presupuestaria; por lo que solicitan mayor coordinación, gestión y responsabilidad para cumplir con los deberes y derechos de los ciudadanos, ya que hace falta que implementen con los municipios, procesos participativos de gestión urbana para mejorar la calidad de vida de la población en los barrios, donde los sujetos puedan satisfacer libremente sus necesidades, fortalecer sus potencialidades y, de este modo contribuir a la transformación del capital social.

Estos autores coinciden en que deben conformarse comunidades organizadas que intervengan en su desarrollo, haciéndole visibles la participación en escenarios de política, acompañar a las necesidades de las comunidades y fortalecer las herramientas para posibilitar la comunicación y procurar que surja una participación más efectiva.

Sin embargo se puede mencionar que en el Ecuador no se aplica correctamente la planificación del presupuesto, por lo tanto no pueden mejorar ciertos sectores barriales, debido a que si no existe planificación e integración comunitaria no se pueden superar las malas prácticas presupuestarias. De ahí surge la mala práctica y desarrollo en barrios con los que cuenta cada ciudad, sin duda hay que fortalecer con temas de cooperación y trabajo en equipo porque es parte del desarrollo en los barrios. Todo esto provoca daños irreparables para la salud y en su entorno.

Las falencias que se pueden notar en cuanto a la planificación presupuestaria, que no se realiza reuniones periódicas para establecer programas y llegar a ciertos acuerdos por parte de las autoridades y la directiva del sector. Sin embargo se coincide con ciertos autores porque mencionan en gran parte que no se ha podido planificar a tiempo, ahí surge la mala distribución de los recursos y las políticas no son utilizadas de acuerdo al caso requerido; mientras que otros autores asumen la responsabilidad de los directivos barriales, discrepando en este sentido debido a que en todos los casos no se manifiesta de igual manera puesto que existen autoridades que solo buscan el bien común.

En lo político y social, se utilizan recursos para eventos que no son de importancia, mientras que para aquellos prioritarios buscan dar solución o arreglo al problema. Cabe destacar que la principal desventaja del presupuesto en la investigación consiste en que todo el dinero solicitado ha sido repartido para otros sectores con el afán de mejorarlos.

Se evidencia entre otros aspectos, que para el surgimiento de un desarrollo sostenible, deben estar presentes los presupuestos solicitados y ejecutarlos. Otro elemento a considerar sería las capacitaciones, charlas donde a los moradores se les haga conocer sobre el presupuesto y las modalidades que se emplean para su elaboración, así estarían ayudando a mejorar el grado de satisfacción y comodidad a los habitantes del sector.

En este sentido puedo comparar la evaluación de los resultados, el diseño y su ejecución en el sector San José 3 y el municipio de pasaje, el aporte social como fundamento principal para mejorar la inexistencia de infraestructura, atención a la comunidad y el estado como ejecución en los proyectos, se puede mencionar que los partidos políticos han propuesto

varias obras por mejorar, como objetivo principal ha sido el asfalto pero sin embargo no se ha cumplido. El estudio concluye que los gobiernos municipales se basan en los niveles de representación para medir su efectividad, pero insisto que la mayor preocupación de este programa es incrementar la participación, debido a que no se evidencian esfuerzos por establecer condiciones favorables para la población.

Por lo tanto si se mejoraría la barriada existiera incremento comercial de actividades, en donde los habitantes puedan tener condiciones de vida favorables y sustentables. En cuanto a las infraestructuras se debe realizar un seguimiento de las obras, en las que se detalle cada una de las que han sido ejecutadas y que están por realizarse.

CONCLUSIONES

Para poder concluir con el presente proyecto del subdesarrollo social referente a la planificación presupuestaria de infraestructura pública de la barriada San José 3, los barrios son de gran importancia ya que forman parte de nuestro vivir, deben ser promovidos los barrios mediante organizaciones y participación comunitaria, además de infraestructura básica y equipamiento urbano, contribuir a la mitigación y educación ambiental, servicios sociales (educación, transporte, capacitación, generación de empleo o iniciativas productivas), mediante el ministerio de desarrollo urbano y habitad nos mencionan que al menos el 70% de lotes deben estar ocupados y habitados, para que se dé la operación y mantenimiento en sectores de escasos recursos, sin embargo durante el pasar del tiempo no hubo capacitación, comunicación, por parte del alcalde, no tuvo una clara visión de las evidentes relaciones de infraestructura, planificación, reestructuración y los efectos de elegir un modelo acorde a las necesidades con una determinada política pública.

Además por parte de las autoridades no hacen conocer y aplicar las leyes de participación ciudadana que están establecidas desde hace tiempo y que tomen consideración de aquellas partes que son importantes que apliquen en su sector y que sepan los ciudadanos que forman parte de la localidad; ya que con estas medidas tendrían mejores resultados y no estarían como están, más que todo en el análisis y los datos realizados en las encuestas tenemos que la mayoría desconoce del presupuesto por lo tanto les hace falta comunicación, participación, desarrollo, integración, no tienen reuniones con las autoridades para debatir ya sea de algún evento u obra social, solo buscan que le apoyen para las políticas que le convengan a ellos.

Es necesario que implementen un plan de acción para profundizar los temas de planificación presupuestaria, en las que propongan líneas de investigación donde aborden todos los problemas inherentes y se planteen necesidades de generar nuevos estudios para la participación comunitaria y gestión pública, desde una interpretación sistemática en la que examine con eficacia y eficiencia cada área, para la aplicación de mecanismos donde sean posibles para el entendimiento y captación de la construcción de una cultura democrática, y que los moradores se formen con conocimiento de presupuesto y tengan una idea para buscar alternativas para contrarrestar la desigualdad de infraestructura y la planificación presupuestaria.

BILBIOGRAFIA

Alvarez. (Septiembre de 2014). *Mecanismos de participacion ciudadana para la planificacion y evaluacion de la gestion publica en el Ecuador*. Recuperado el 21 de Agosto de 2016, de www.margen.org/suscri/margen74/alvarez.pdf (Consultado 21/08/16 a las 20:00)

Alvarez, & Gonzales. (Enero-Junio de 2014). *Presupuesto participativo, liderazgo comunitario y participacion comunitaria, ejes articuladores para el desarrollo social: Revision documental*, 5. Recuperado el 18 de Agosto de 2016, de <http://www.funlam.edu.co/revistas/index.php/RCCS/article/view/963> (Consultado 18/08/16 a las 20:30)

Brites. (23 de Noviembre de 2015). *Obras de infraestructura y cambios en el entorno urbano*. Recuperado el 18 de Agosto de 2016, de <http://www.redalyc.org/articulo.oa?id=19844017002> (Consultado 18/08/16 a las 21:00)

Centeno. (15 de Febrero de 2015). *La responsabilidad social etica y su influencia en la planificacion del gasto en educacion del gobierno ecuatoriano*. Recuperado el 18 de Agosto de 2016, de <http://www.eumed.net/rev/cccss/2015/01/gasto-educacion.html> (Consultado 18/08/16 a las 21:00)

Chanampa. (2015). *Políticas publicas de mejoramiento barrial en los asentamientos informales barrios extension Abel Amaya y extension 30 de octubre de comodoro rivadavi: efectos ambientales y comunitarios*. Recuperado el 17 de Agosto de 2016, de <http://secyt.unpa.edu.ar/journal/index.php/ICTUNPA/article/download/ICT-UNPA-99-2015/101>. (Consultado 17/08/16 a las 21:30)

Charriez. (Diciembre de 2012). *Historias de vida: Una metodologia de investigaciobn cualitativa*, 5. Recuperado el 18 de Agosto de 2016, de <http://revistas.upr.edu/index.php/griot/article/view/1775/1568> (Consultado 18/08/16 a las 21:30)

Diaz, M. (20 de Noviembre de 2015). *Estrategias de apropiacion urbana y disputa territorial en la conformacion de los barrios Alteños El Porvenir I y 16 de Julio*. Recuperado el 27 de Agosto de 2016, de <http://www.redalyc.org/pdf/171/17143397006.pdf> (Consultado 26/08/16 a las 18:00)

Funez, & Salgado. (Octubre -Diciembre de 2014). *Efectos en la inversion en infraestructura para el programa PROMINE en centros educativos*, 3. Recuperado el 18 de Agosto de 2016, de <http://www.unitec.edu/innovare/?wpdmact=process&did=MzluaG90bGluaw==> (Consultado 18/08/16 a las 21:00)

Leon , A., Hincapié, L., & Villa, G. (Enero de 2016). *Potencial social y politico de la planeacion local y el presupuesto participativo en Medellin (Colombia) para fortalecer la democracia latinoamericana*. Recuperado el 26 de Agosto de 2016, de http://www.scielo.cl/scielo.php?script=sci_arttext&pid=S0250-71612016000100009 (Consultado 26/08/16 a las 18:30)

Marquez, & Frutos. (2015). *Retejiendo lo social en el sureste mexicano; un ejercicio de intervencion y accion comunitaria en dos barrios marginales de Ciudad del Carmen, Campeche*, 2. Recuperado el 18 de Agosto de 2016, de <http://www.e-publicacoes.uerj.br/index.php/rdc/article/viewFile/16956/12745> (Consultado 18/08/16 a las 19:00)

Montecinos, E. (2011). *Democracia participativa y presupuesto participativo en Chile*. Recuperado el 21 de Agosto de 2016, de

http://www.scielo.cl/scielo.php?script=sci_arttext&pid=S0718-090X2011000100004 (Consultado 21/08/16 a las 20:00)

Mora , A. (Enero-Junio de 2015). *Veinticinco años de crisis fiscal en Colombia (1990-2014). Acumulación, confianza y legitimidad en el orden neoliberal*. Recuperado el 26 de Agosto de 2016, de <http://revistas.javeriana.edu.co/index.php/papelpol/article/view/12625> (Consultado 26/08/16 a las 20:15)

Perez , J., & Leal, T. (Julio de 2011). *Análisis de las desviaciones presupuestarias aplicado al caso del presupuesto del estado*. Recuperado el 27 de Agosto de 2016, de <http://www.redalyc.org/pdf/301/30122405015.pdf> (Consultado 27/08/16 a las 20:30)

Pineda, C., & Pires, V. (Enero-Junio de 2012). *Características de las experiencias españolas de presupuesto participativo: intento de encuadramiento en una tipología*. Recuperado el 20 de Agosto de 2016, de <http://revistasonline.inap.es/index.php?journal=GAPP&page=article&op=view&path%5B%5D=9880> (Consultado 20/08/16 a las 21:00)