

ISBN-13: 978-84-690-8967-5
Nº Registro: 07/89528

Para citar este libro puede utilizar el siguiente formato:

Contreras Soto, R.: (2007) *Análisis de los sectores económicos en Tlayacapan Morelos*, Edición electrónica gratuita. Texto completo en www.eumed.net/libros/2007c/319/

editado por
eumed.net

UNIVERSIDAD DE GUANAJUATO

FACULTAD DE CIENCIAS ADMINISTRATIVAS

ANÁLISIS DE LOS SECTORES ECONÓMICOS EN TLAYACAPAN MORELOS

ÁREA DE INVESTIGACIÓN
Coordinador Ricardo Conteras Soto
riconsoto@hotmail.com



Resumen

El presente trabajo analiza la información acerca de los sectores principales del municipio de Tlayacapán Morelos, basándose en las siguientes variables: Unidades Económicas, el Personal Ocupado, la Producción Bruta Total, el Valor Agregado Censal y la Inversión Total y comparándolo con otros municipios del estado de Morelos. El estudio es una investigación documental que está basada en la información del Censo Económico levantados por INEGI en el año 2004 y publicados a finales del 2005. La forma de mostrar los datos es de manera comparativa, señalando el lugar de importancia del sector en las diversas ramas y subramas que ocupan en las entidades referidas, para tener un panorama amplio descriptivo de esta actividad económica.

Tabla de contenido

ANÁLISIS DE LOS SECTORES ECONÓMICOS EN TLAYACAPAN	
MORELOS	1
Resumen	1
Tabla de contenido	2
Introducción.....	3
Objetivo del trabajo en general.....	8
Método.....	8
Instrumento	9
Dimensiones de análisis de la información	9
Tlayacapán.....	11
Sectores económicos en Tlayacapán	11
Unidades Económicas.....	12
Personal Ocupado Total	13
Producción Bruta Total.....	14
Valor Agregado Censal	15
Inversión Total.....	16
11 Agricultura, ganadería, aprovechamiento forestal, pesca y caza.....	17
21 Minería	18
22 Electricidad, Agua y Suministro de Gas por Ductos al Consumidor Final ...	19
222 Agua y Suministro de Gas por Ductos al Consumidor Final	20
22211 Captación, Tratamiento y Suministro de Agua.	25
222111 Captación, Tratamiento y Suministro de Agua Realizados por el Sector Público.	27
Bibliografía.....	31



Introducción

La Universidad de Guanajuato tiene como actividad sustantiva la investigación y como prioridad estratégica la vinculación con los sectores productivos y Gubernamentales, para proponer soluciones a dichos sectores, en acciones articuladas también con las necesidades sociales.

La Facultad de Ciencias Administrativas se ha acercado a los sectores productivos y Gubernamentales de la región con la disposición de involucrarse en proyectos de investigación, que permitan conocer la realidad de su situación y estimular su crecimiento, buscando estrategias para el Desarrollo Regional en acciones

pertinentes, dentro del contexto llamado proceso de globalización



La Facultad de Ciencias Administrativas en el campo de la investigación, busca establecer dentro de las diversas actividades como institución intermedia: el observatorio (económico y social) para ir construyendo las plataformas necesarias que impulsen la generación y gestión del conocimiento.

Se entiende que al ser tantas las necesidades y problemáticas en los diversos sectores y de los actores sociales de nuestra región, del estado, las unidades económicas (organizaciones), etcétera, se tiene que ir informando y proponiendo paulatinamente de acuerdo las limitaciones, las condiciones y oportunidades, las medidas de acción que se consideran pertinentes, para la sobre vivencia, crecimiento y desarrollo de acuerdo a las posibilidades.



También destacando la pertinencia de sus campos y disciplinas, así como su interés en las cuestiones sociales. Tratar de entender todo esto bajo en un esquema intelectual de trabajo con sentido ético, crítico, propositivo y moral que le da sentido a la investigación de la Universidad hacia la sociedad a la que sirve. Es por ello que se ha iniciado un conjunto de proyectos de investigación para dar cuenta del estado en cuestión de los diversos sectores económicos.

Esta investigación es un aporte más de los estudios de socioeconómicos que realiza el Área de Investigación conjuntamente con compañeros y alumnos de la Facultad de Ciencias Administrativas de la Universidad de Guanajuato¹ y en otros trabajos con otras Instituciones de Educación Superior².

¹ Nos referimos a los siguientes estudios: la investigación documental realizada sobre el sector Comercio: al por Mayor y al por Menor intitulado “Análisis del Comercio en Guanajuato, focalizado en Celaya” de 432 páginas. 30 de agosto. Artículo “Plataforma para la planeación estratégica hacia las sociedades de conocimiento. Estrategia para las empresas regionales”. Arbitrado en la Revista electrónica de Ciencias Sociales “Tecsistecat” en enero cuya dirección es <http://www.eumed.net/tecsistecat/index.htm> Al libro Necesidades del Comercio al por menor en Celaya. Pequeños y micro negocios. Investigación realizada en para apoyar a los pequeños comerciantes. Convenio con la CANACO de Celaya y la Universidad de Guanajuato. ISBN: 978-84-690-5506-9 En formato virtual EUMED NET de la Universidad de Málaga. <http://www.eumed.net/libros/2007a/242/index.htm> Libro colectivo de Necesidades Sociales en Guanajuato quien coordina dicho trabajo ISBN: 978-84-690-5283-9 En formato virtual EUMED NET de la Universidad de Málaga. <http://www.eumed.net/libros/2007a/246/index.htm> Análisis de la industria manufacturera en Guanajuato focalizado en Celaya. En formato virtual EUMED NET de la Universidad de Málaga. <http://www.eumed.net/libros/2007a/263/index.htm> El libro Análisis Crítico de

El interés de estas obras es apoyar el desarrollo regional, mostrando a la par las condiciones sociales, culturales y los procesos económicos, para poder sugerir y reorientar en lo posible las acciones y los compromisos por parte de las ciudadanías, también compartir preocupaciones con los responsables de los sectores productivos (Consejo Coordinador Empresarial, Canacintra, Canaco), así como de los sectores Gubernamentales (federal, estatales y municipales) CONCYTEG y contribuir con investigaciones en los espacios académicos (en donde hemos participado ACACIA, Análisis Organizacional, AMER, AMET, Cuerpo Académico de Comportamiento Organizacional, Capítulo de Métodos de Investigación, Capítulo de pequeñas y medianas empresas, Capítulo de Administración Multicultural, Cuerpo Académico de Análisis Organizacional, Capítulo de Teoría de la organización, Cuerpo Académico Interinstitucional de Ciudadanías y Gobernanza.


Viendo así la investigación en múltiples frentes de acción: como aporte al conocimiento de las cosas, como ingrediente principal en la responsabilidad social de informar y formar para participar en la incidencia de los cambios necesarios, como proceso de búsquedas, como un espacio de aprendizaje colectivo de manera interdisciplinaria y multidisciplinaria. Es por todo esto que la investigación tiene un carácter estratégico en la formación y transformación social. El 21 de septiembre se entregó el documento a los representantes del presidente municipal de Tlayacapán Don Cornelio Santa María.

la Cultura en Guanajuato. Reflexiones sobre la Encuesta Nacional de Prácticas y Consumo Culturales. Trabajo colectivo de Ricardo Contreras Soto (Coordinador): Nicolás Gerardo Contreras Ruiz, Francisco Pantoja García, Ezequiel Hernández Rodríguez, Rafael Regalado Hernández, Jeremías Ramírez Vasillas, M. del Carmen Rodríguez Aguirre, Antonio Uribe Olalde y Jorge Luís Miramontes Valencia. <http://www.eumed.net/libros/2007a/262/0.htm>

² De las que han participado o hemos participado en otros trabajos son Universidad Pedagógica de Celaya, Instituto Tecnológico de Celaya, Universidad Autónoma de San Luís Potosí, Universidad Autónoma de Guadalajara, Universidad Autónoma Metropolitana, entre otras en las que hemos establecido el compromiso varios maestros en participar conjuntamente en investigaciones.



El trabajo tiene relevancia porque permite conocer de alguna manera a través de indicadores las vocaciones económicas, así como sus fortalezas y de cierta manera también sus debilidades. La información es analizada de manera comparativa primero de cada sector, rama y subrama se compara a nivel estatal y municipal.



Al público interesado, ponemos a su disposición el siguiente trabajo donde se analiza la información acerca de los diversos sectores económicos de manera detallada y desglosada en sus diferentes apartados, enfocándose primeramente en el Estado de

Morelos específicamente Tlayacapán, posteriormente se centrará en el municipio basándose en las siguientes variables: Unidades Económicas, el Personal Ocupado, la Producción Bruta Total, el Valor Agregado Censal y la Inversión Total. El estudio es una investigación documental que está basada en la información del Censo Económico levantados por INEGI en el año 2004 y publicados a finales del 2005. La forma de mostrar los datos es de manera comparativa, señalando el lugar de importancia del sector en las diversas ramas y subramas que ocupan en las entidades referidas, para tener un panorama amplio descriptivo de esta actividad económica.

Objetivo del trabajo en general

Hacer una descripción de los sectores manufactureros, comercio y servicios de acuerdo al grado de importancia de estas actividades en Tlayacapán Morelos. El trabajo adquiere relevancia al mostrar comparaciones de indicadores económicos de acuerdo a ciertas vocaciones en el municipio.



Método

Consiste en hacer un estudio de gabinete del Censo Económico quinquenal publicado en el 2005 del INEGI sobre las ramas y subramas de los sectores económicos en Tlayacapán Morelos.

En el segundo semestre del 2006 se realizó una investigación documental y se hizo el análisis de las diversas actividades económicas que se realizan en el municipio con datos consultados del INEGI en un programa llamado SAIC³, se analizaron los datos y se describieron los sectores y subsectores del sector servicios, y sabiendo cuales eran dichas ramas hicimos graficas y las describimos para comparar los sectores de manera estatal y municipal.

Instrumento

La investigación y análisis plasmados dentro de este trabajo fueron realizados en el programa SAIC elaborado por el INEGI donde se dimensionaron las variables económicas de acuerdo a la importancia en la región (estado y municipio) del sector servicios.

En el trabajo amplio se analizó cada variable por cada subsector, rama y subrama, graficando la información económica, ponderándola y relativizándola a las dimensiones señaladas.

Dimensiones de análisis de la información

Las características que se analizaron en cada sector fueron las unidades económicas, personal ocupado total, producción bruta total, valor agregado censal bruto y la inversión total, que a continuación se describen por separado y se dan sus características.

Unidad Económica: La unidad económica es aquella que en una sola ubicación física, asentada de manera permanente y delimitada por construcciones, combina acciones y recursos bajo el control de una sola identidad propietaria y controladora, para realizar actividades de producción de bienes, maquila, compra-venta de mercancía, prestaciones de servicios, entre otros, teniendo un fin mercantil o no.

³ Con previa capacitación propia de la materia de investigación y para manejar el paquete.

Personal Ocupado Total: El personal ocupado son los hombres y mujeres que dependen de la unidad económica y trabajando bajo su dirección y control, cubriendo como mínimo una tercera parte de la jornada laboral, recibiendo regularmente un pago e incluso sin recibirlo. Incluye: al personal de la unidad económica que trabajó fuera de la misma bajo su control laboral y legal; trabajadores en huelga; personas con licencia por enfermedad, vacaciones o licencia temporal; propietarios, socios, familiares y trabajadores a destajo. Excluyendo a las personas pensionadas (jubiladas), personas que prestaron sus servicios profesionales exclusivamente basándose en honorarios, comisiones, etc., y a los trabajadores suministrados por otra razón social. Es la resultante de dividir la suma del personal ocupado de cada mes, entre los meses trabajados.

Producción Bruta Total: Es el valor de todos los bienes y servicios producidos o comercializados por la unidad económica como resultado del ejercicio de sus actividades durante el año de referencia, comprendiendo el valor de los productos elaborados, las obras ejecutadas, los ingresos por la prestación de servicios, el alquiler de maquinaria y equipo y otros bienes muebles e inmuebles, el valor de los activos fijos producidos para uso propio, y el margen bruto de comercialización, entre otros. **Incluye:** la variación de existencias de productos en proceso.

Valor Agregado Censal Bruto: El valor agregado censal bruto, es el valor que resulta de restar a la producción bruta total, el importe de los insumos totales. Se le llama *bruto* porque a este valor agregado no se le han deducido las asignaciones efectuadas por depreciación de los activos fijos.

Inversión Total: La inversión total, es la adición en las posesiones de bienes de producción, insumos y productos, que realizaron las unidades económicas en bienes de producción (activos fijos) y en inventarios (variación de existencias totales). Se obtiene sumando a la formación bruta de capital fijo la variación de existencias.

Tlayacapán

. A continuación presentamos las diversas actividades económicas de Tlayacapán para su análisis.



Sectores económicos en Tlayacapán

De acuerdo a las variables que vamos a analizar presentamos el siguiente cuadro, donde se presentan simultáneamente, cada una de ellas.

Análisis por separado se da a continuación

DESCRIPCION	UE	H001A	A111A	A131A	A211A
	UNIDADES ECONOMICAS	PERSONAL OCUPADO TOTAL	PRODUCCION BRUTA TOTAL (Miles de pesos)	VALOR AGREGADO CENSAL BRUTO (Miles de pesos)	INVERSION TOTAL (Miles de pesos)
ELECTRICIDAD, AGUA Y SUMINISTRO DE GAS POR DUCTOS AL CONSUMIDOR FINAL	*	7	1396	553	0
INDUSTRIAS MANUFACTURERAS	85	180	7410	3314	305
COMERCIO AL POR MAYOR	21	53	11891	11097	376

COMERCIO AL POR MENOR	319	535	12776	10173	1484
TRANSPORTES, CORREOS Y ALMACENAMIENTO	*	2	132	70	0
INFORMACION EN MEDIOS MASIVOS	*	3	500	185	314
SERVICIOS INMOBILIARIOS Y DE ALQUILER DE BIENES MUEBLES E INTANGIBLES	8	21	902	589	23
SERVICIOS PROFESIONALES, CIENTIFICOS Y TECNICOS	14	24	630	404	17
SERVICIOS DE APOYO A LOS NEGOCIOS Y MANEJO DE DESECHOS Y SERVICIOS DE REMEDIACION	*	9	149	60	170
SERVICIOS EDUCATIVOS	*	46	1876	1473	42
SERVICIOS DE SALUD Y DE ASISTENCIA SOCIAL	20	39	1285	785	215
SERVICIOS DE ESPARCIMIENTO CULTURALES Y DEPORTIVOS, Y OTROS SERVICIOS RECREATIVOS	6	15	1038	906	10
SERVICIOS DE ALOJAMIENTO TEMPORAL Y DE PREPARACION DE ALIMENTOS Y BEBIDAS	81	225	9052	3700	314
OTROS SERVICIOS EXCEPTO ACTIVIDADES DEL GOBIERNO	41	63	2222	1584	45

Unidades Económicas

CODIGO	DESCRIPCION	UE
		UNIDADES ECONOMICAS
22	ELECTRICIDAD, AGUA Y SUMINISTRO DE GAS POR DUCTOS AL CONSUMIDOR FINAL	*
31-33	INDUSTRIAS MANUFACTURERAS	85
43	COMERCIO AL POR MAYOR	21
46	COMERCIO AL POR MENOR	319
48-49	TRANSPORTES, CORREOS Y ALMACENAMIENTO	*
51	INFORMACION EN MEDIOS MASIVOS	*
53	SERVICIOS INMOBILIARIOS Y DE ALQUILER DE BIENES MUEBLES E INTANGIBLES	8
54	SERVICIOS PROFESIONALES, CIENTIFICOS Y TECNICOS	14
56	SERVICIOS DE APOYO A LOS NEGOCIOS Y MANEJO DE DESECHOS Y SERVICIOS DE REMEDIACION	*
61	SERVICIOS EDUCATIVOS	*
62	SERVICIOS DE SALUD Y DE ASISTENCIA SOCIAL	20
71	SERVICIOS DE ESPARCIMIENTO CULTURALES Y DEPORTIVOS, Y OTROS SERVICIOS RECREATIVOS	6
72	SERVICIOS DE ALOJAMIENTO TEMPORAL Y DE PREPARACION DE ALIMENTOS Y BEBIDAS	81
81	OTROS SERVICIOS EXCEPTO ACTIVIDADES DEL GOBIERNO	41

De acuerdo al número de establecimiento, número de unidades organizativas, empresas o industrias encontramos en Tlayacapán que el mayor número de unidades se da en el sector comercio al por menor (barrotes, farmacias, cremerías, etcétera) con 319 unidades.

En segundo lugar están las industrias manufactureras con 85 unidades.

En tercer lugar están Servicios de alojamiento temporal y de preparación de alimentos y bebidas con 81 unidades.

En cuarto lugar las unidades de Otros servicios excepto de actividades del gobierno con 41 unidades.

El comercio al por mayor están en quinto lugar con 21 unidades.

En sexto lugar servicios de salud y de asistencia social con 20 unidades.

En séptimo lugar son servicios profesionales, científicos y técnicos principalmente con 14 unidades.

En octavo lugar servicios inmobiliarios con 8 unidades.

En noveno lugar servicios hoteleros, restaurantes y lugares de preparación de bebidas son 6.

Principalmente.

Personal Ocupado Total

		PERSONAL OCUPADO TOTAL
22	ELECTRICIDAD, AGUA Y SUMINISTRO DE GAS POR DUCTOS AL CONSUMIDOR FINAL	7
31-33	INDUSTRIAS MANUFACTURERAS	180
43	COMERCIO AL POR MAYOR	53
46	COMERCIO AL POR MENOR	535
48-49	TRANSPORTES, CORREOS Y ALMACENAMIENTO	2
51	INFORMACION EN MEDIOS MASIVOS	3
53	SERVICIOS INMOBILIARIOS Y DE ALQUILER DE BIENES MUEBLES E INTANGIBLES	21
54	SERVICIOS PROFESIONALES, CIENTIFICOS Y TECNICOS	24
56	SERVICIOS DE APOYO A LOS NEGOCIOS Y MANEJO DE DESECHOS Y SERVICIOS DE REMEDIACION	9
61	SERVICIOS EDUCATIVOS	46
62	SERVICIOS DE SALUD Y DE ASISTENCIA SOCIAL	39
71	SERVICIOS DE ESPARCIMIENTO CULTURALES Y DEPORTIVOS, Y OTROS SERVICIOS RECREATIVOS	15
72	SERVICIOS DE ALOJAMIENTO TEMPORAL Y DE PREPARACION DE ALIMENTOS Y BEBIDAS	225
81	OTROS SERVICIOS EXCEPTO ACTIVIDADES DEL GOBIERNO	63

En cuanto al personal ocupado total nos damos cuenta: En primer lugar se encuentra el comercial al por menor con 535 personas.

En segundo lugar servicios de alojamiento temporal y de reparación de alimentos y bebidas con 225 personas.

En tercer lugar se encuentra las industrias manufactureras con 180 personas.

En cuarto lugar otros servicios con 63 personas.

En quinto lugar comercio al por mayor con 53 personas.

Sexto lugar los servicios educativos con 46 personas.

Séptimo lugar servicios de salud con 39 personas.

En octavo lugar servicios profesionales con 24 personas.

Noveno lugar servicios inmobiliarios con 21 personas.

Décimo lugar servicios de esparcimiento con 15 personas.

Principalmente.

Producción Bruta Total

CODIGO	DESCRIPCION	A111A
		PRODUCCION BRUTA TOTAL (Miles de pesos)
22	ELECTRICIDAD, AGUA Y SUMINISTRO DE GAS POR DUCTOS AL CONSUMIDOR FINAL	1396
31-33	INDUSTRIAS MANUFACTURERAS	7410
43	COMERCIO AL POR MAYOR	11891
46	COMERCIO AL POR MENOR	12776
48-49	TRANSPORTES, CORREOS Y ALMACENAMIENTO	132
51	INFORMACION EN MEDIOS MASIVOS	500
53	SERVICIOS INMOBILIARIOS Y DE ALQUILER DE BIENES MUEBLES E INTANGIBLES	902
54	SERVICIOS PROFESIONALES, CIENTIFICOS Y TECNICOS	630
56	SERVICIOS DE APOYO A LOS NEGOCIOS Y MANEJO DE DESECHOS Y SERVICIOS DE REMEDIACION	149
61	SERVICIOS EDUCATIVOS	1876
62	SERVICIOS DE SALUD Y DE ASISTENCIA SOCIAL	1285
71	SERVICIOS DE ESPARCIMIENTO CULTURALES Y DEPORTIVOS, Y OTROS SERVICIOS RECREATIVOS	1038
72	SERVICIOS DE ALOJAMIENTO TEMPORAL Y DE PREPARACION DE ALIMENTOS Y BEBIDAS	9052
81	OTROS SERVICIOS EXCEPTO ACTIVIDADES DEL GOBIERNO	2222

En cuanto a la producción bruta total en Tlayacapán:

En primer lugar el comercio al por menor con 12,776 (miles de pesos).

Segundo lugar le sigue el comercio al por mayor con 11,891 (miles de pesos).

Tercer lugar servicios de alojamiento temporal y preparación de alimentos y bebidas con 9,052 (miles de pesos).

Cuarto lugar las industrias manufactureras con 7,410 (miles de pesos).

Quinto lugar los otros servicios excepto actividades del gobierno con 2,222 (miles de pesos).

Con el sexto lugar electricidad, agua y suministros de gas por ductos al consumidor final con 1, 396 (miles de pesos).

Séptimo lugar servicios de salud con 1, 285 (miles de pesos).

Octavo lugar servicios de esparcimiento 1, 038 (miles de pesos).

Noveno lugar servicios inmobiliarios y de alquiler con 902 (miles de pesos).

Décimo lugar información de medios masivos 500 (miles de pesos).

Principalmente.

Valor Agregado Censal

CODIGO	DESCRIPCION	A131A
		VALOR AGREGADO CENSAL BRUTO (Miles de pesos)
22	ELECTRICIDAD, AGUA Y SUMINISTRO DE GAS POR DUCTOS AL CONSUMIDOR FINAL	553
31-33	INDUSTRIAS MANUFACTURERAS	
43	COMERCIO AL POR MAYOR	11097
46	COMERCIO AL POR MENOR	10173
48-49	TRANSPORTES, CORREOS Y ALMACENAMIENTO	70
51	INFORMACION EN MEDIOS MASIVOS	185
53	SERVICIOS INMOBILIARIOS Y DE ALQUILER DE BIENES MUEBLES E INTANGIBLES	589
54	SERVICIOS PROFESIONALES, CIENTIFICOS Y TECNICOS	404
56	SERVICIOS DE APOYO A LOS NEGOCIOS Y MANEJO DE DESECHOS Y SERVICIOS DE REMEDIACION	60
61	SERVICIOS EDUCATIVOS	1473
62	SERVICIOS DE SALUD Y DE ASISTENCIA SOCIAL	785
71	SERVICIOS DE ESPARCIMIENTO CULTURALES Y DEPORTIVOS, Y OTROS SERVICIOS RECREATIVOS	906
72	SERVICIOS DE ALOJAMIENTO TEMPORAL Y DE PREPARACION DE ALIMENTOS Y BEBIDAS	3700
81	OTROS SERVICIOS EXCEPTO ACTIVIDADES DEL GOBIERNO	1584

Este apartado es muy importante donde señala la resultante de las actividades económicas comparativamente más productivas y rentables

En primer lugar se encuentra comercio al por mayor con 11, 097 (miles de pesos).

Podríamos señalar como una de las actividades más importante en Tlayacapán.

Segundo lugar comercio al por menor con 10, 173 (miles de pesos).

Tercer lugar servicio de alojamiento temporal y de preparación de bebidas y alimentos con 3, 700(miles de pesos).

Cuarto lugar industrias manufactureras con 3, 314 (miles de pesos).

Quinto lugar otros servicios con 1, 584 (miles de pesos).

Sexto lugar servicios educativos con 1, 473 (miles de pesos).

Séptimo lugar servicios de esparcimiento culturales y deportivos y recreativos con 906 (miles de pesos).

Octavo lugar servicios de salud con 785 (miles de pesos).

Noveno lugar servicios inmobiliarios con 589 (miles de pesos).

Décimo lugar electricidad, agua, gas con 553 (miles de pesos).

Principalmente.

Inversión Total

CODIGO	DESCRIPCION	A211A
		INVERSION TOTAL (Miles de pesos)
22	ELECTRICIDAD, AGUA Y SUMINISTRO DE GAS POR DUCTOS AL CONSUMIDOR FINAL	0
31-33	INDUSTRIAS MANUFACTURERAS	305
43	COMERCIO AL POR MAYOR	376
46	COMERCIO AL POR MENOR	1484
48-49	TRANSPORTES, CORREOS Y ALMACENAMIENTO	0
51	INFORMACION EN MEDIOS MASIVOS	314
53	SERVICIOS INMOBILIARIOS Y DE ALQUILER DE BIENES MUEBLES E INTANGIBLES	23
54	SERVICIOS PROFESIONALES, CIENTIFICOS Y TECNICOS	17
56	SERVICIOS DE APOYO A LOS NEGOCIOS Y MANEJO DE DESECHOS Y SERVICIOS DE REMEDIACION	170
61	SERVICIOS EDUCATIVOS	42
62	SERVICIOS DE SALUD Y DE ASISTENCIA SOCIAL	215
71	SERVICIOS DE ESPARCIMIENTO CULTURALES Y DEPORTIVOS, Y OTROS SERVICIOS RECREATIVOS	10
72	SERVICIOS DE ALOJAMIENTO TEMPORAL Y DE PREPARACION DE ALIMENTOS Y BEBIDAS	314
81	OTROS SERVICIOS EXCEPTO ACTIVIDADES DEL GOBIERNO	45

En primer lugar comercio al por menor con 1, 484 (miles de pesos).

Segundo lugar comercio al por mayor con 376 (miles de pesos).

Tercer lugar servicios hoteleros y restaurantes, así como información de medios masivos con 314 (miles de pesos).

Cuarto lugar industria manufacturera con 305 (miles de pesos).

Quinto lugar servicios de salud con 215 (miles de pesos).

Con el sexto lugar servicios de apoyo a los negocios y manejos de desechos y servicios de remediación con 170 (miles de pesos).

Séptimo lugar otros servicios excepto actividades del gobierno 45 (miles de pesos).

Octavo lugar servicios educativos 45 (miles de pesos).

Noveno lugar inmobiliarios 23 (miles de pesos).

Décimo lugar servicio profesionales y técnicos 17 (miles de pesos).

Principalmente.

11 Agricultura, ganadería, aprovechamiento forestal, pesca y caza.

El sector comprende unidades económicas dedicadas principalmente a la siembra, cultivo, cosecha y recolecta de vegetales; a la explotación de animales en ambientes controlados; al aprovechamiento y recolección de recursos forestales; a la pesca, caza y captura de animales en su hábitat natural. **Incluye también**, u.e.d.p. a realizar actividades de apoyo relacionadas con el sector.

Este sector, que se caracteriza por el aprovechamiento de especies vegetales y animales, difiere de los otros sectores por el carácter biológico de su producción y su dependencia directa de las condiciones del clima, suelo y agua en gran parte de sus actividades, u por las condiciones particulares de su estructura productiva. Los procesos productivos varían de acuerdo con el tipo de especie vegetal o animal que se trate; abarcan una o más de las siguientes etapas: cultivo, cría y explotación o corte y colección de la especie, hasta el momento en que se realiza la venta del producto “pie de finca”

Excluye: u.e.d.p. a la investigación; al alquiler de maquinaria y equipo sin operador; al transporte de productos, y a proporcionar servicios veterinarios o de asistencia técnica agrícola o forestal.

DESC_MPIO	UE	H001A	A111A	A131A VALOR AGREGAD O CENSAL BRUTO (Miles de pesos)	A211A INVERSI ON TOTAL (Miles de pesos)
	UNIDADES ECONOMICA S	PERSONA L OCUPAD O TOTAL	PRODUCCIO N BRUTA TOTAL (Miles de pesos)		
COATLAN DEL RIO,MOR.	*	5	246	97	0
AMACUZAC,MOR.	*	15	120	91	0
PUENTE DE IXTLA,MOR.	*	8	111	89	0
TEMIXCO,MOR.	*	17	960	840	0
EMILIANO ZAPATA,MOR.	*	22	284	77	0
TEPALCINGO,MOR.	*	18	9	7	0

TLALTIZAPAN,MOR.	11	33	1139	628	130
TETECALA,MOR.	*	22	683	552	2
JONACATEPEC,MOR.	*	19	732	490	40
AYALA,MOR.	30	164	5662	4371	809
XOCHITEPEC,MOR.	5	18	614	308	252
CUERNAVACA,MOR.	*	4	313	294	0
AXOCHIAPAN,MOR.	*	33	312	252	99
JIUTEPEC,MOR.	5	24	2675	2400	53
TLAQUILTENANGO,MOR.	*	25	219	169	0
ZACATEPEC DE HIDALGO,MOR.	12	51	2166	1595	433
ZACUALPAN DE AMILPAS,MOR.	*	51	21	15	0
MORELOS	119	662	18549	13597	1923
YAUTEPEC,MOR.	*	22	262	121	0
CUAUTLA,MOR.	*	49	515	119	0
JOJUTLA,MOR.	16	62	1506	1082	105

Como se observa en la tabla el municipio de Tlayacapan no presenta un registro de sus actividades en este sector de ninguna de las variables aquí mostradas.

21 Minería

Este sector comprende unidades económicas dedicadas principalmente a la extracción de petróleo y gas y de minerales metálicos y no metálicos. La minería, para efectos de este clasificador, incluye la explotación de canteras, operaciones en pozos, operaciones de beneficio (la trituración, el tamizado, el lavado, la flotación gravimétrica, entre otras), así como otras preparaciones que se hacen usualmente en la mina. **Incluye también:** u.e.d.p. a la operación, para terceros, de minas, canteras, pozos de petróleo y gas, con base en un contrato o en una tarifa; a la exploración y a las actividades de preparación y acondicionamiento de las minas, así como a los servicios de apoyo exclusivo a la minería, La creación de los diferentes niveles de agregación de este sector obedece, en principio, al criterio de función de producción, así como a la incorporación de factores tales como. La conformación del suelo (que da origen a distintas combinaciones de minerales, la importancia económica de los minerales y la especialización productiva de las unidades económicas.

DESC_MPIO	UE	H001A	A111A	A131A VALOR AGREGA DO CENSAL BRUTO (Miles de pesos)	A211A INVERSI ON TOTAL (Miles de pesos)
	UNIDADES ECONOMIC AS	PERSON AL OCUPAD O TOTAL	PRODUCCI ON BRUTA TOTAL (Miles de pesos)		
EMILIANO ZAPATA,MOR.	5	275	103738	91773	128
CUERNAVACA,MOR.	4	22	1812	798	57

AMACUZAC,MOR.	*	11	802	557	1
TEMIXCO,MOR.	*	40	8110	5531	1258
JIUTEPEC,MOR.	4	57	12755	5069	-128
MIACATLAN,MOR.	*	6	622	309	0
TLALTIZAPAN,MOR.	*	8	874	302	0
XOCHITEPEC,MOR.	3	24	3920	2888	2
YAUTEPEC,MOR.	*	37	4225	2251	1187
PUENTE DE IXTLA,MOR.	*	123	17038	15029	209
AYALA,MOR.	*	8	418	144	590
MORELOS	*	653	169271	134970	3304
TEPOZTLAN,MOR.	*	3	336	120	0
COATLAN DEL RIO,MOR.	*	2	138	106	0
ZACATEPEC DE HIDALGO,MOR.	*	37	14483	10093	0

El municipio de Tlayacapan no presenta registro de actividades en este sector para ninguna de las variables aquí consideradas.

22 Electricidad, Agua y Suministro de Gas por Ductos al Consumidor Final

Erika Margarita Altanirano Ramos.

Este sector comprende unidades económicas dedicadas principalmente a la generación, transmisión y suministro de energía eléctrica para su venta; a la capacitación, potabilización y suministro de agua, así como a la capacitación y tratamiento de aguas residuales; y al suministro de gas por ductos al consumidor final.

MUNICIPIO	UE	POT	PBT	VAC	IT
AMACUZAC,MOR.	*	8	831	123	0
ATLATLAHUCAN,MOR.	*	15	4975	3667	498
AXOCHIAPAN,MOR.	*	11	1352	744	7
AYALA,MOR.	6	49	5404	2281	166
COATLAN DEL RIO,MOR.	*	11	739	309	3
CUAUTLA,MOR.	10	203	97294	71131	567
CUERNAVACA,MOR.	*	2014	1551296	1105021	873880
EMILIANO ZAPATA,MOR.	*	44	16279	14155	6
HUITZILAC,MOR.	*	5	11830	11781	2
JANTETELCO,MOR.	*	6	907	43	200
JIUTEPEC,MOR.	*	157	64421	28784	2320
JOJUTLA,MOR.	*	85	34139	29066	224
JONACATEPEC,MOR.	*	5	240	-362	30
MAZATEPEC,MOR.	*	7	965	82	343
MIACATLAN,MOR.	*	8	499	158	0
MORELOS	78	3030	1857331	1308282	879378
OCUITUCO,MOR.	*	9	447	-583	154

PUENTE DE IXTLA,MOR.	4	38	520	-1331	60
TEMIXCO,MOR.	*	86	9957	4688	242
TEMOAC,MOR.	*	2	48	-24	0
TEPALCINGO,MOR.	*	7	1048	473	17
TEPOZTLAN,MOR.	*	6	474	-1328	0
TETECALA,MOR.	*	8	1034	341	-2
TETELA DEL VOLCAN,MOR.	*	41	1248	103	0
TLALNEPANTLA,MOR.	*	6	60	-81	59
TLALTIZAPAN,MOR.	*	36	3896	2401	149
TLAQUILTENANGO,MOR.	*	5	782	-108	0
TLAYACAPAN,MOR.	*	7	1396	553	0
TOTOLAPAN,MOR.	*	11	79	-449	0
XOCHITEPEC,MOR.	*	23	2475	626	4
YAUTEPEC,MOR.	7	73	34401	30543	189
YECAPIXTLA,MOR.	*	8	1689	661	116
ZACATEPEC DE HIDALGO,MOR.	*	31	6455	4976	32
ZACUALPAN DE AMILPAS,MOR.	*	5	151	-162	112

En esta tabla se demuestra que Tlayacapan no cuenta con ningún registro en unidades económicas.

En esta tabla se demuestra que Tlayacapan se encuentra en el vigésimo quinto lugar de población ocupada total.

En esta tabla se demuestra que Tlayacapan se encuentra en el décimo sexto lugar de Producción Bruta Total.

En esta grafica se demuestra que Tlayacapan se encuentra en el décimo séptimo lugar de Valor Agregado Censal.

En esta grafica se demuestra que Tlayacapan no Registra su Inversión total.

222 Agua y Suministro de Gas por Ductos al Consumidor Final

Son unidades económicas dedicadas principalmente a la captación, potabilización y suministro de agua, así como a la capacitación y tratamiento de aguas residuales; y al suministro de gas por ductos al consumidor final.

MUNICIPIO	UE	POT	PBT	VAC	IT
AMACUZAC,MOR.	*	8	831	123	0
ATLATLAHUCAN,MOR.	*	15	4975	3667	498
AXOCHIAPAN,MOR.	*	11	1352	744	7
AYALA,MOR.	6	49	5404	2281	166
COATLAN DEL RIO,MOR.	*	11	739	309	3
CUAUTLA,MOR.	10	203	97294	71131	567
CUERNAVACA,MOR.	*	423	152106	114747	0
EMILIANO ZAPATA,MOR.	*	44	16279	14155	6

HUITZILAC,MOR.		*	5	11830	11781	2
JANTETELCO,MOR.		*	6	907	43	200
JIUTEPEC,MOR.		*	157	64421	28784	2320
JOJUTLA,MOR.		*	85	34139	29066	224
JONACATEPEC,MOR.		*	5	240	-362	30
MAZATEPEC,MOR.		*	7	965	82	343
MIACATLAN,MOR.		*	8	499	158	0
MORELOS		*	1439	458141	318008	5498
OCUITUCO,MOR.		*	9	447	-583	154
PUENTE DE IXTLA,MOR.	4		38	520	-1331	60
TEMIXCO,MOR.		*	86	9957	4688	242
TEMOAC,MOR.		*	2	48	-24	0
TEPALCINGO,MOR.		*	7	1048	473	17
TEPOZTLAN,MOR.		*	6	474	-1328	0
TETECALA,MOR.		*	8	1034	341	-2
TETELA DEL VOLCAN,MOR.		*	41	1248	103	0
TLALNEPANTLA,MOR.		*	6	60	-81	59
TLALTIZAPAN,MOR.		*	36	3896	2401	149
TLAQUILTENANGO,MOR.		*	5	782	-108	0
TLAYACAPAN,MOR.		*	7	1396	553	0
TOTOLAPAN,MOR.		*	11	79	-449	0
XOCHITEPEC,MOR.		*	23	2475	626	4
YAUTEPEC,MOR.	7		73	34401	30543	189
YECAPIXTLA,MOR.		*	8	1689	661	116
ZACATEPEC DE HIDALGO,MOR.		*	31	6455	4976	32
ZACUALPAN DE AMILPAS,MOR.		*	5	151	-162	112

En esta tabla se demuestra que Tlayacapan no cuenta con ningún registro en unidades económicas.

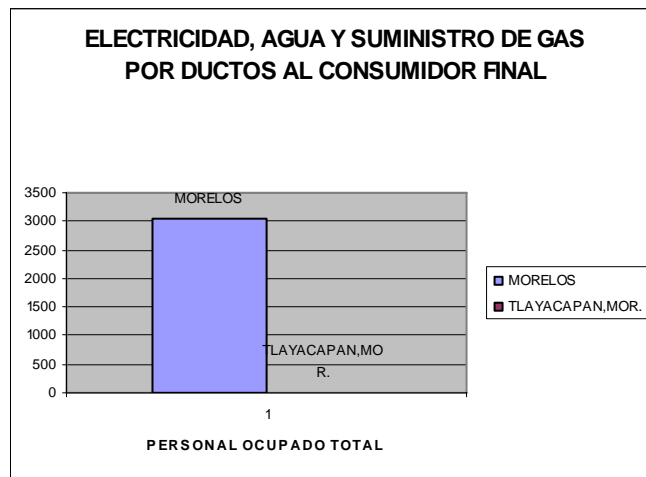
En esta tabla se demuestra que Tlayacapan se encuentra en el vigésimo sexto lugar de población ocupada total.

En esta tabla se demuestra que Tlayacapan se encuentra en el décimo sexto lugar de Producción Bruta Total.

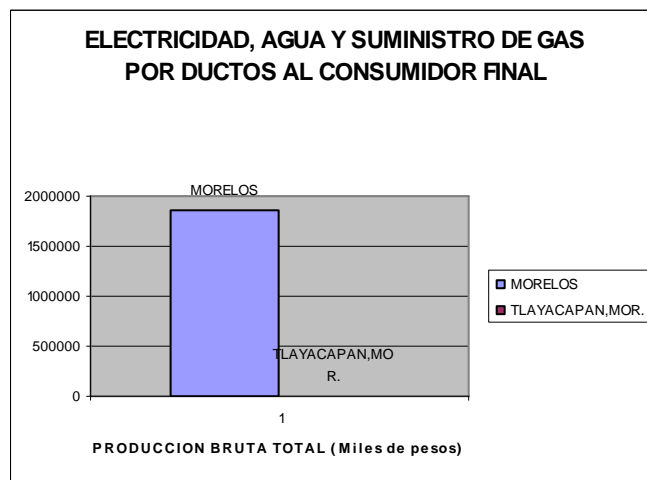
En esta grafica se demuestra que Tlayacapan se encuentra en el décimo séptimo lugar de Valor Agregado Censal.

En esta grafica se demuestra que Tlayacapan no Registra su Inversión total.

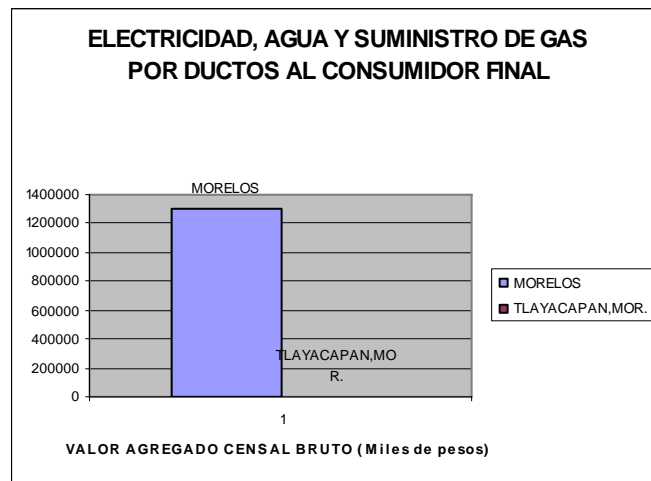
En la grafica de electricidad, agua y suministro de gas por ductos al consumidor final, vemos que Tlayacapan Morelos es el 0.75% de personal ocupado total.



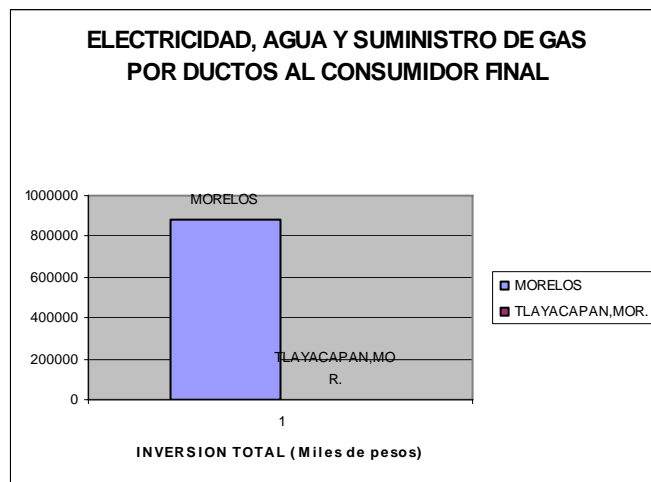
En la grafica de electricidad, agua y suministro de gas por ductos al consumidor final, vemos que Tlayacapan Morelos es el 0.0% de producción bruta total (miles de pesos).



En la grafica de electricidad, agua y suministro de gas por ductos al consumidor final, vemos que Tlayacapan Morelos es el 0.042% de valor agregado censal bruto (miles de pesos).

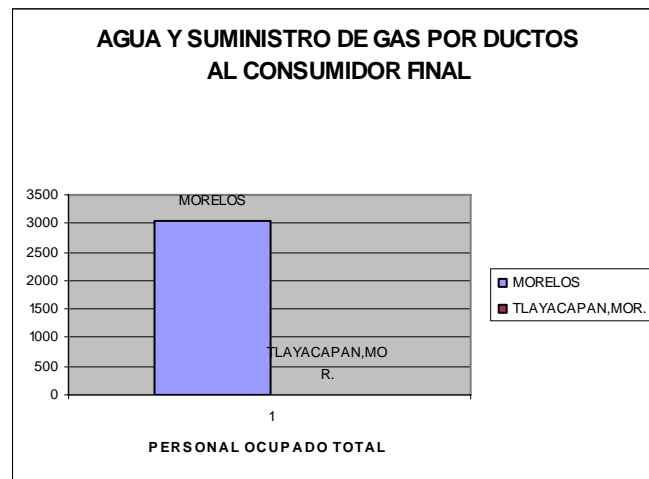


En la grafica de electricidad, agua y suministro de gas por ductos al consumidor final, vemos que Tlayacapán Morelos es el 0.0% de inversión total (miles de pesos).

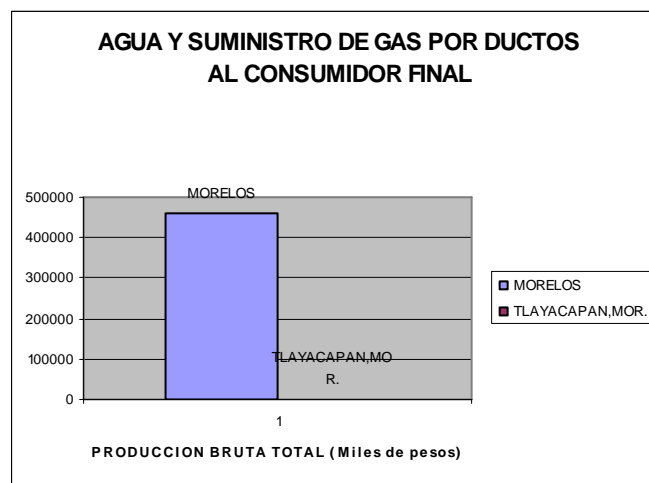


En la grafica de agua y suministro de gas por ductos al consumidor final, vemos que Tlayacapán Morelos es el 0.0% de unidades económicas.

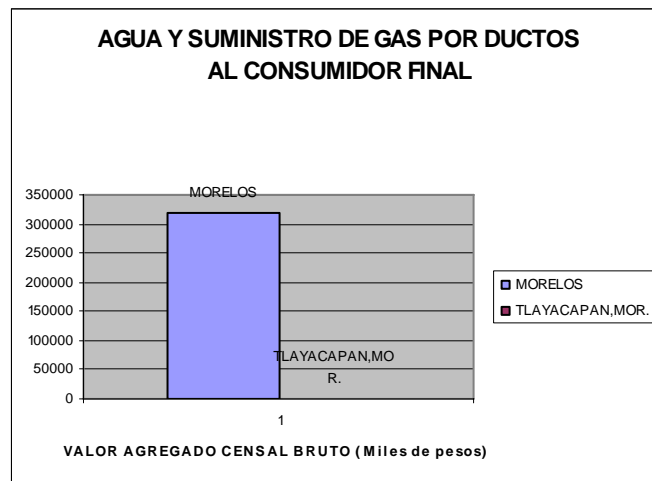
En la grafica de electricidad, agua y suministro de gas por ductos al consumidor final, vemos que Tlayacapán Morelos es el 0.75% de personal ocupado total.



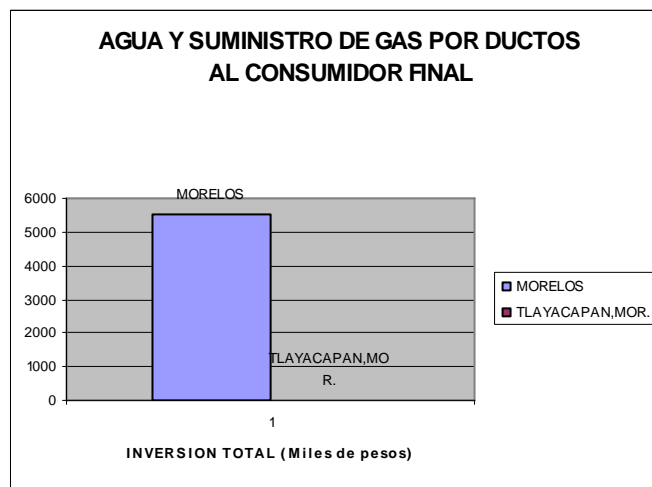
En la grafica de agua y suministro de gas por ductos al consumidor final, vemos que Tlayacapan Morelos es el 0.0% de producción bruta total (miles de pesos).



En la grafica agua y suministro de gas por ductos al consumidor final, vemos que Tlayacapan Morelos es el 0.042% de valor agregado censal bruto (miles de pesos).



En la grafica de electricidad, agua y suministro de gas por ductos al consumidor final, vemos que Tlayacapan Morelos es el 0.0% de inversión total (miles de pesos)



22211 Captación, Tratamiento y Suministro de Agua.

Unidades económicas dedicadas principalmente a la capacitación, potabilización y suministro de agua, así como a la captación y tratamiento de aguas residuales.

MUNICIPIO	UE	POT	PBT	VAC	IT
AMACUZAC,MOR.	*	8	831	123	0
ATLATLAHUCAN,MOR.	*	15	4975	3667	498

AXOCHIAPAN,MOR.	*	11	1352	744	7
AYALA,MOR.	6	49	5404	2281	166
COATLAN DEL RIO,MOR.	*	11	739	309	3
CUAUTLA,MOR.	10	203	97294	71131	567
CUERNAVACA,MOR.	*	423	152106	114747	0
EMILIANO ZAPATA,MOR.	*	44	16279	14155	6
HUITZILAC,MOR.	*	5	11830	11781	2
JANTETELCO,MOR.	*	6	907	43	200
JIUTEPEC,MOR.	*	157	64421	28784	2320
JOJUTLA,MOR.	*	85	34139	29066	224
JONACATEPEC,MOR.	*	5	240	-362	30
MAZATEPEC,MOR.	*	7	965	82	343
MIACATLAN,MOR.	*	8	499	158	0
MORELOS	*	1439	458141	318008	5498
OCUITUCO,MOR.	*	9	447	-583	154
PUENTE DE IXTLA,MOR.	4	38	520	-1331	60
TEMIXCO,MOR.	*	86	9957	4688	242
TEMOAC,MOR.	*	2	48	-24	0
TEPALcingo,MOR.	*	7	1048	473	17
TEPOZTLAN,MOR.	*	6	474	-1328	0
TETECALA,MOR.	*	8	1034	341	-2
TETELA DEL VOLCAN,MOR.	*	41	1248	103	0
TLALNEPANTLA,MOR.	*	6	60	-81	59
TLALTIZAPAN,MOR.	*	36	3896	2401	149
TLAQUILTENANGO,MOR.	*	5	782	-108	0
TLAYACAPAN,MOR.	*	7	1396	553	0
TOTOLAPAN,MOR.	*	11	79	-449	0
XOCHITEPEC,MOR.	*	23	2475	626	4
YAUTEPEC,MOR.	7	73	34401	30543	189
YECAPIXTLA,MOR.	*	8	1689	661	116
ZACATEPEC DE HIDALGO,MOR.	*	31	6455	4976	32
ZACUALPAN DE AMILPAS,MOR.	*	5	151	-162	112

En esta tabla se demuestra que Tlayacapán no cuenta con ningún registro en unidades económicas.

En esta tabla se demuestra que Tlayacapán se encuentra en el vigésimo cuarto lugar de Población Ocupada Total.

En esta tabla se demuestra que Tlayacapán se encuentra en el décimo sexto lugar de Producción Bruta Total.

En esta grafica se demuestra que Tlayacapán se encuentra en el décimo séptimo lugar de Valor Agregado Censal.

En esta grafica se demuestra que Tlayacapán no Registra su Inversión total.

222111 Captación, Tratamiento y Suministro de Agua Realizados por el Sector Publico.

Unidades económicas del sector público dedicadas principalmente a la captación, potabilización y suministro de agua, así como a la captación y tratamiento de aguas residuales.

MUNICIPIO	UE	POT	PBT	VAC	IT
AMACUZAC,MOR.	*	8	831	123	0
ATLATLAHUCAN,MOR.	*	15	4975	3667	498
AXOCHIAPAN,MOR.	*	11	1352	744	7
AYALA,MOR.	6	49	5404	2281	166
COATLAN DEL RIO,MOR.	*	11	739	309	3
CUAUTLA,MOR.	*	197	96643	70969	564
CUERNAVACA,MOR.	*	423	152106	114747	0
EMILIANO ZAPATA,MOR.	*	41	16279	14224	0
HUITZILAC,MOR.	*	5	11830	11781	2
JANTETELCO,MOR.	*	6	907	43	200
JIUTEPEC,MOR.	*	129	64421	40792	1681
JOJUTLA,MOR.	*	85	34139	29066	224
JONACATEPEC,MOR.	*	5	240	-362	30
MAZATEPEC,MOR.	*	7	965	82	343
MIACATLAN,MOR.	*	8	499	158	0
MORELOS	*	1390	456761	329884	4608
OCUITUCO,MOR.	*	9	447	-583	154
PUENTE DE IXTLA,MOR.	4	38	520	-1331	60
TEMIXCO,MOR.	*	74	9228	4649	0
TEMOAC,MOR.	*	2	48	-24	0
TEPALCINGO,MOR.	*	7	1048	473	17
TEPOZTLAN,MOR.	*	6	474	-1328	0
TETECALA,MOR.	*	8	1034	341	-2
TETELA DEL VOLCAN,MOR.	*	41	1248	103	0
TLALNEPANTLA,MOR.	*	6	60	-81	59
TLALTIZAPAN,MOR.	*	36	3896	2401	149
TLAQUILTENANGO,MOR.	*	5	782	-108	0
TLAYACAPAN,MOR.	*	7	1396	553	0
TOTOLAPAN,MOR.	*	11	79	-449	0
XOCHITEPEC,MOR.	*	23	2475	626	4
YAUTEPEC,MOR.	7	73	34401	30543	189
YECAPIXTLA,MOR.	*	8	1689	661	116
ZACATEPEC DE HIDALGO,MOR.	*	31	6455	4976	32
ZACUALPAN DE AMILPAS,MOR.	*	5	151	-162	112

En esta tabla se demuestra que Tlayacapán no cuenta con ningún registro en unidades económicas.

En esta tabla se demuestra que Tlayacapán se encuentra en el vigésimo cuarto lugar de Población Ocupada Total.

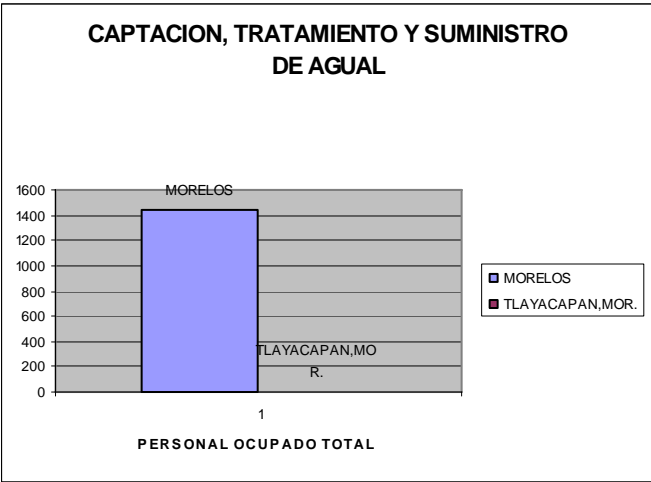
En esta tabla se demuestra que Tlayacapán se encuentra en el décimo sexto lugar de Producción Bruta Total.

En esta grafica se demuestra que Tlayacapán se encuentra en el décimo séptimo lugar de Valor Agregado Censal.

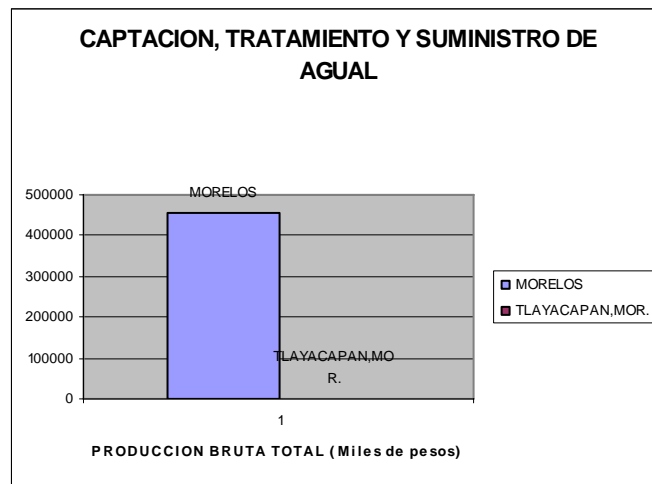
En esta grafica se demuestra que Tlayacapán no Registra su Inversión total.

En la grafica de captación, tratamiento y suministro de agua, vemos que Tlayacapán Morelos es el 0.0% de unidades económicas.

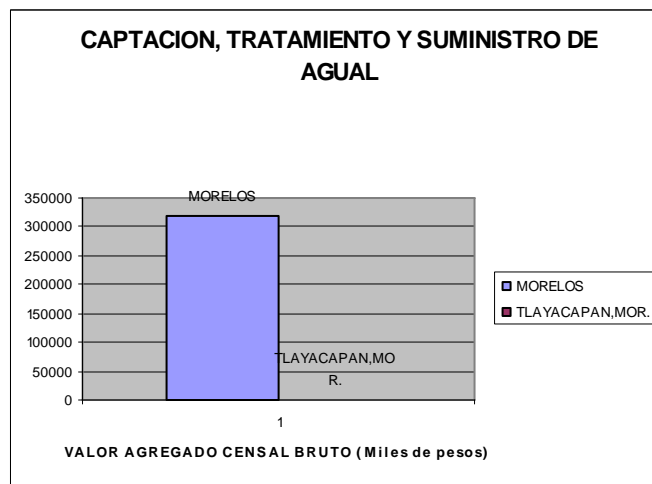
En la grafica de captación, tratamiento y suministro de agua, vemos que Tlayacapán Morelos es el 0.75% de personal ocupado total.



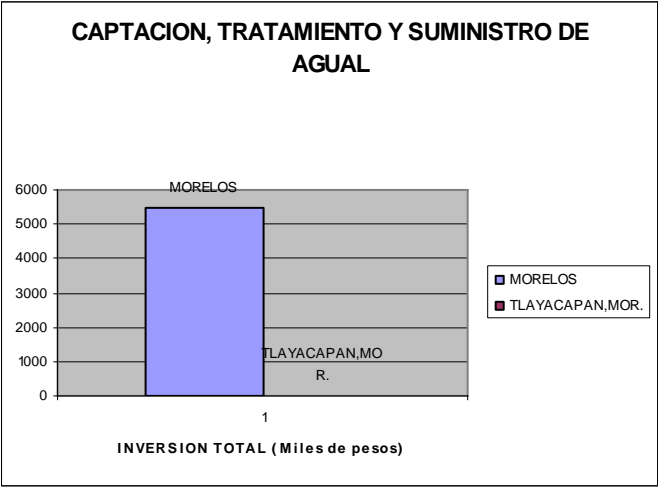
En la grafica de captación, tratamiento y suministro de agua, vemos que Tlayacapán Morelos es el 0.0% de producción bruta total (miles de pesos).



En la grafica captación, tratamiento y suministro de agua, vemos que Tlayacapán Morelos es el 0.042% de valor agregado censal bruto (miles de pesos).



En la grafica de captación, tratamiento y suministro de agua, vemos que Tlayacapán Morelos es el 0.0% de inversión total (miles de pesos).



Bibliografía

- Aguayo, Sergio (2002) México en cifras. Grijalbo y Hechos confiables. México.
- Alonso, Luís, Enrique. (1999) Trabajo y ciudadanía (Estudios sobre la crisis de la sociedad salarial). Madrid.: Trotta.
- Anda Gutiérrez Cuauhtémoc. Introducción a las Ciencias Sociales. Editorial Limusa. México. 2005.
- Arce Carlos, Cabrero Enrique y Ziccardi Alicia. (Coordinadores) (2005). Ciudades del Siglo XXI: ¿competitividad o cooperación?. Miguel Ángel Porrúa, CIDE y Cámara de Diputados LIX legislatura. México.
- Belausteguigoitia, Imanol. (2004). Empresas familiares. Su dinámica, equilibrio y consolidación. Mc Graw Hill Interamericana. México.
- Barker, Debi & Mander, Jerry (1999) Invisible Government. The World Trade Organization: Global Government for the new millennium?. International Forum on Globalization (IFG). EU.
- Comas d' Argemis, Dolors (1998). Antropología Económica. Barcelona. Ariel.
- Contreras, Ricardo. (Responsable) (2007) "Análisis de las problemáticas de las pequeñas y micro empresas en el sector Comercio en México". Inédito. En proceso. Disponible en la página de Investigación de la Facultad de Ciencias Administrativas.
- Contreras, Ricardo. (2007). "Plataforma para la planeación estratégica hacia las sociedades de conocimiento. Estrategia para las empresas regionales". <http://www.eumed.net/tecsistecat/ index.htm>.
- Chiavenato, Idalberto. (1989). Introducción a la teoría general de la administración. Ed. Mc Graw Hill. México.
- Di Tella. Chumbita. Gamba y Gajardo. (Supervisión) (2001). Diccionario de Ciencias Sociales y Políticas. Argentina: Emecé editores.
- Grolier.(1979). Enciclopedia Autodidáctica. Quillet. Cumbre. México.
- Heath, Jonathan. (2000) La Maldición de las Crisis Sexenales. México: Grupo Editorial Iberoamericana.
- Instituto Nacional de Estadística, Geografía e Informática de México INEGI (2006) Resumen General. Censos Económicos 2004 . México.

- Instituto Nacional de Estadística, Geografía e Informática de México INEGI (2005) Sistema Automatizado de Información Censal 5.0 Censo económico de México 2004. México.
- Instituto Nacional de Estadística, Geografía e Informática de México INEGI (2004) Anuario Estadístico de Guanajuato Tomo II. México.
- Instituto Nacional de Estadística, Geografía e Informática de México INEGI (1999) Sistema de Clasificación Industrial de América del Norte. (1997). México.
- Kotler, Philip y Armstrong, Gary. (2003). Fundamentos de Marketing. 6a Edición. México.
- Plattner, Stuart. (1991). Antropología económica. Coedición Editorial Patria y CONACULTA. Colección los noventa. México.
- Real Academia Española. Diccionario electrónico. www.rae.es
- Rodríguez Germán, Rodríguez Adolfo y Contreras Ricardo. (2005). Ensayos II. Temas actuales sobre finanzas, mercadotecnia y migración en la organizaciones. Ediciones Facultad de Ciencias Administrativas. Universidad de Guanajuato. ISBN: 968-864-401-3 México.
- Wallerstein, Immanuel. (2006) Análisis de sistemas mundo. Una introducción. 2ª Edición. Siglo XXI. México.

Internet

<http://www.coparmex.org.mx/contenidos/publicaciones/Entorno/2002/sep02/b.htm>
[inegi.gob.mx/ monografías información/ impresión/ Guanajuato.](http://inegi.gob.mx/monografias/informacion/impresion/Guanajuato)
www.wikipedia.com.mx
www.celaya.gob.mx
www.global-labour.org
www.itlp.edu.mx/publica/tutoriales/mercadotecnia2/tema3_1.htm
[http://es.wikipedia.org/wiki/Finanzas.](http://es.wikipedia.org/wiki/Finanzas)
www.gestiopolis.com
[www.uaca.ac.cr.acta](http://www.uaca.ac.cr/acta)
<http://www.cddhcu.gob.mx/leyinfo/>
<http://www.monografias.com/trabajos35/generalidades-finanzas/generalidades-finanzas.shtml>
[www.diccionario.com.mx.](http://www.diccionario.com.mx)

UNIVERSIDAD DE GUANAJUATO

FACULTAD DE CIENCIAS ADMINISTRATIVAS

**ANÁLISIS DE LA INDUSTRIA MANUFACTURERA EN TLAYACAPAN
MORELOS**

ÁREA DE INVESTIGACIÓN

Coordinador Ricardo Conteras Soto

riconsoto@hotmail.com



Tabla de contenido

ANÁLISIS DE LA INDUSTRIA MANUFACTURERA EN TLAYACAPAN.....	31
Tabla de contenido.....	32
31-33. Industrias manufactureras	36
31-33 INDUSTRIAS MANUFACTURERAS	37
INDUSTRIA ALIMENTARIA.....	39
Unidades económicas	40
Personal ocupado total	41
Producción bruta total.....	42
Valor agregado censal.....	43
Inversion total	43
MOLIENDA DE GRANOS Y DE SEMILLAS OLEAGINOSAS	44
Unidades económicas	45
Población ocupada total.....	46
Producción bruta total.....	46
Valor agregado censal.....	47
Inversion total	48
ELABORACION DE PRODUCTOS LACTEOS	48
Unidades economicas	50
Personal ocupado total	51
Producción bruta total.....	51
Valor agregado censal.....	52
Inversion total	52
MATANZA, EMPACADO Y PROCESAMIENTO DE CARNE DE GANADO Y AVES	53
Unidades economicas	55
Personal ocupado total	55

Producción bruta total	56
Valor agregado censal	56
Inversion total	57
327 FABRICACION DE PRODUCTOS A BASE DE MINERALES NO METALICOS.....	58
1.-UNIDADES ECONOMICAS	59
POBLACION OCUPADA TOTAL.....	60
PRODUCCION BRUTA TOTAL	61
VALOR AGREGADO BRUTO CENSAL.....	61
INVERSION TOTAL	62
3271 FABRICACION DE PRODUCTOS A BASE DE ARCILLAS Y MINERALES REFRACTARIOS	62
UNIDADES ECONOMICAS.	63
PERSONAL COUPADO TOTAL.	64
PRODUCCION BRUTA TOTAL	65
INVERSION TOTAL	66
3272 FABRICACION DE VIDRIO Y PRODUCTOS DE VIDRIO	67
UNIDADES ECONOMICAS.	68
PERSONAL COUPADO TOTAL.	69
PRODUCCION BRUTA TOTAL	69
VALOR AGREGADO CENSAL.....	70
INVERSION TOTAL	70
3273 FABRICACION DE CEMENTO Y PRODUCTOS DE CONCRETO.....	71
UNIDADES ECONOMICAS.	72
PERSONAL OCUPADO TOTAL.	73
PRODUCCION BRUTA TOTAL	73
VALOR AGREGADO CENSAL.....	74

INVERSION TOTAL	75
UNIDADES ECONOMICAS.	77
PRODUCCION BRUTA TOTAL	77
VALOR AGREGADO CENSAL	78
INVERSION TOTAL	78
3323 FABRICACION DE ESTRUCTURAS METALICAS Y PRODUCTOS DE HERRERIA .	79
UNIDADES ECONOMICAS	81
PERSONAL OCUPADO TOTAL	81
PRODUCCION BRUTA TOTAL	82
VALOR AGREGADO CENSAL	82
INVERSION TOTAL	82
339 OTRAS INDUSTRIAS MANUFACTURERAS	83
UNIDADES ECONOMICAS	84
PRODUCCION BRUTA TOTAL	85
VALOR AGREGADO CENSAL	85
INVERSION TOTAL	86
3399 OTRAS INDUSTRIAS MANUFACTURERAS	86
UNIDADES ECONOMICAS	87
PERSONAL OCUPADO TOTAL	87
PRODUCCION BRUTA TOTAL	88
VALOR AGREGADO CENSAL	88

31-33. Industrias manufactureras

Este sector comprende unidades económicas dedicadas principalmente a la transformación mecánica, física o química de materiales o subsustancia con el fin de obtener productos nuevos. También se consideran manufacturas de maquila; el ensamble de partes y componentes o productos fabricados; reconstrucción de maquinaria y equipo industrial, comercial, de oficina y otros; y el acabado de productos manufacturados mediante el teñido, tratamiento calorífico, enchapado y procesos similares. Igualmente incluye aquí la mezcla de materiales, como los aceites lubricantes, las resinas plásticas, las pinturas y los licores, entre otras. El trabajo de transformación se puede realizar en sitios como platas, fabricas, talleres, maquiladoras u hogares. Estas unidades económicas usan, generalmente, maquinas accionadas por energía y equipo manual.

Los materiales procesados por un establecimiento manufacturero incluyen productos agrícolas, forestales, pesqueros, mineros y de extracción, así como productos de otros establecimientos manufactureros. El producto nuevo de un establecimiento manufacturero puede estar terminado (listo para utilizarse o consumirse) o semiterminado (para ser usado como materia prima por otros establecimientos manufacturero).

Para la desagregación del sector manufacturero se consideraron, además del principio general de función de producción, criterios: la especialización en la producción de algún producto; el tipo de materias primas utilizadas (por ejemplo, fabricación de papel a partir de celulosa, elaboración de chocolate y productos de chocolate a partir de cacao); la integración vertical de procesos productivos en un mismo establecimiento (por procesos productivos (por ejemplo, en la preparación de té y café se incluyen los de origen natural y sistemático; en la fabricación de café también se incluyen los sustitutos de café); la importancia económica, así como la combinación de materias y procesos productivos: cuando en una industria se emplean diversas materias primas y procesos productivos, se acordó definirla de acuerdo con el producto final (por ejemplo, fabricación de calzado, fabricación de muebles, fabricación de juguetes).

31-33 INDUSTRIAS MANUFACTURERAS

311 INDUSTRIA ALIMENTARIA

3112 MOLIENDA DE GRANOS Y DE SEMILLAS OLEAGINOSAS

3115 ELABORACION DE PRODUCTOS LACTEOS

3116 MATANZA, EMPACADO Y PROCESAMIENTO DE CARNE DE GANADO Y AVES

3118 ELABORACION DE PRODUCTOS DE PANADERIA Y TORTILLAS

315 FABRICACION DE PRENDAS DE VESTIR

3151 TEJIDO DE PRENDAS DE VESTIR DE PUNTO

3152 CONFECCION DE PRENDAS DE VESTIR

316 FABRICACION DE PRODUCTOS DE CUERO, PIEL Y MATERIALES SUCEDANEOS, EXCEPTO PRENDAS DE VESTIR

3162 FABRICACION DE CALZADO

321 INDUSTRIA DE LA MADERA

3219 FABRICACION DE OTROS PRODUCTOS DE MADERA

327 FABRICACION DE PRODUCTOS A BASE DE MINERALES NO METALICOS

3271 FABRICACION DE PRODUCTOS A BASE DE ARCILLAS Y MINERALES REFRACTARIOS

3272 FABRICACION DE VIDRIO Y PRODUCTOS DE VIDRIO

3273 FABRICACION DE CEMENTO Y PRODUCTOS DE CONCRETO

332 FABRICACION DE PRODUCTOS METALICOS

3323 FABRICACION DE ESTRUCTURAS METALICAS Y PRODUCTOS DE HERRERIA

339 OTRAS INDUSTRIAS MANUFACTURERAS

3399 OTRAS INDUSTRIAS MANUFACTURERAS

31-33 INDUSTRIAS MANUFACTURERAS

Este sector comprende unidades económicas dedicadas principalmente a la transformación mecánica, física o química de materiales o subsustancia con el fin de obtener productos nuevos. También se consideran manufacturas de maquila; el

ensamble de partes y componentes o productos fabricados; reconstrucción de maquinaria y equipo industrial, comercial, de oficina y otros; y el acabado de productos manufacturados mediante el teñido, tratamiento calorífico, enchapado y procesos similares. Igualmente incluye aquí la mezcla de materiales, como los aceites lubricantes, las resinas plásticas, las pinturas y los licores, entre otras. El trabajo de transformación se puede realizar en sitios como plantas, fábricas, talleres, maquiladoras u hogares. Estas unidades económicas usan, generalmente, máquinas accionadas por energía y equipo manual.

Los materiales procesados por un establecimiento manufacturero incluyen productos agrícolas, forestales, pesqueros, mineros y de extracción, así como productos de otros establecimientos manufactureros. El producto nuevo de un establecimiento manufacturero puede estar terminado (listo para utilizarse o consumirse) o semiterminado (para ser usado como materia prima por otros establecimientos manufactureros).

Para la desagregación del sector manufacturero se consideraron, además del principio general de función de producción, criterios: la especialización en la producción de algún producto; el tipo de materias primas utilizadas (por ejemplo, fabricación de papel a partir de celulosa, elaboración de chocolate y productos de chocolate a partir de cacao); la integración vertical de procesos productivos en un mismo establecimiento (por procesos productivos (por ejemplo, en la preparación de té y café se incluyen los de origen natural y sistemático; en la fabricación de café también se incluyen los sustitutos de café); la importancia económica, así como la combinación de materias y procesos productivos: cuando en una industria se emplean diversas materias primas y procesos productivos, se acordó definirla de acuerdo con el producto final (por ejemplo, fabricación de calzado, fabricación de muebles, fabricación de juguetes).

INDUSTRIA ALIMENTARIA

Unidades economicas dedicadas principalmente a la elaboración, conservación y envasado de productos alimentarios.

	UE	P.O.T	P,B.T.	V.A.C.	I.T.
MORELOS	2762	9987	3267198	942958	182953
CUAUTLA,MOR.	271	1346	851288	221265	39675
ZACATEPEC DE HIDALGO,MOR.	68	940	758086	226804	61114
JIUTEPEC,MOR.	276	1015	635910	205318	45707
CUERNAVACA,MOR.	417	1658	289978	79844	14618
YAUTEPEC,MOR.	154	549	220688	52584	9864
YECAPIXTLA,MOR.	125	524	79935	20015	1809
TEMIXCO,MOR.	148	491	50997	17046	456
PUENTE DE IXTLA,MOR.	125	416	50834	12094	1354
JOJUTLA,MOR.	103	361	49459	14233	941
EMILIANO ZAPATA,MOR.	127	300	45214	16821	1055
XOCHITEPEC,MOR.	88	207	28321	10482	743
AYALA,MOR.	88	192	28220	9588	90
HUITZILAC,MOR.	26	74	25176	3886	433
TEMOAC,MOR.	139	389	24097	7886	280
TLALTIZAPAN,MOR.	93	224	18743	7097	472
MIACATLAN,MOR.	42	134	13052	4086	588

AXOCHIAPAN,MOR.	52	131	11555	4060	346
TLAQUILTENANGO,MOR.	38	98	11363	4633	91
OCUITUCO,MOR.	39	102	10120	2805	38
TEPALCINGO,MOR.	42	104	9073	3727	411
JONACATEPEC,MOR.	30	85	7850	2300	390
MAZATEPEC,MOR.	*	51	6416	1407	218
TEPOZTLAN,MOR.	49	106	6107	1986	120
TETELA DEL VOLCAN,MOR.	42	81	5562	1889	165
JANTETELCO,MOR.	37	85	4820	2096	503
COATLAN DEL RIO,MOR.	15	45	4703	2277	434
TLAYACAPAN,MOR.	25	57	4068	1468	189
TETECALA,MOR.	14	38	3582	940	216
ZACUALPAN DE AMILPAS,MOR.	25	54	3253	1685	321
AMACUZAC,MOR.	13	33	3117	1193	95
ATLATLAHUCAN,MOR.	18	46	2817	782	47
TOTOLAPAN,MOR.	15	36	2039	319	168
TLALNEPANTLA,MOR.	*	15	755	342	2

Unidades económicas

En cuanto a unidades económicas tlayacapan ocupa el vigésimo quinto lugar . En población ocupada total tlayacapan ocupa el lugar vigésimo quinto, en producción bruta total ocupa el lugar vigésimo séptimo, en valor agregado censal ocupa el lugar vigésimo séptimo y en inversión total ocupa el lugar vigésimo cuarto en comparación al estado de Morelos en el rubro de industrias alimentarias.

DESC_MPIO	UE
MORELOS	2762
TLAYACAPAN,MOR.	25

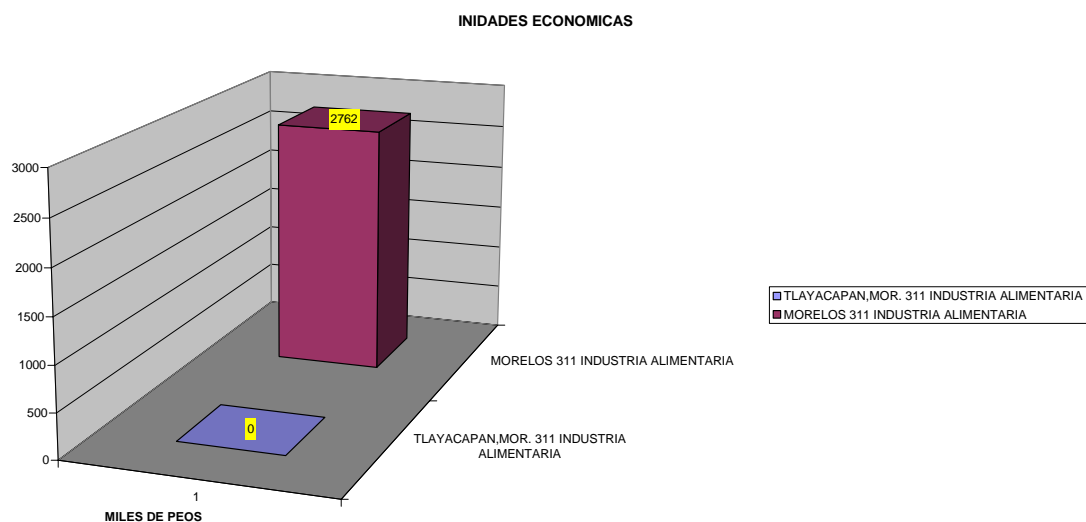


Tabla-311 Siendo 2762 en unidades economicas en la industria manufacturera en el rubro de industria alimentaria se encuentran 0 lo cual es un 0% del total existente del municipio

Personal ocupado total

DESC_MPIO	P.O.T
MORELOS	9987
TLAYACAPAN,MOR.	57

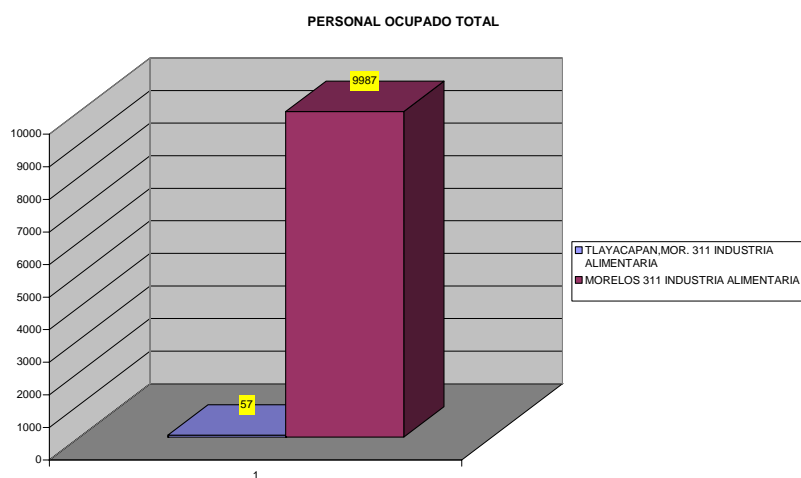


Tabla 311 siendo 9987 en personal ocupado total en la industria manufacturera en el rubro de industria alimentaria se encuentran 57 lo cual es un .057% del total existente del municipio

Producción bruta total

DESC_MPIO	P,B.T.
MORELOS	3267198
TLAYACAPAN,MOR.	4068

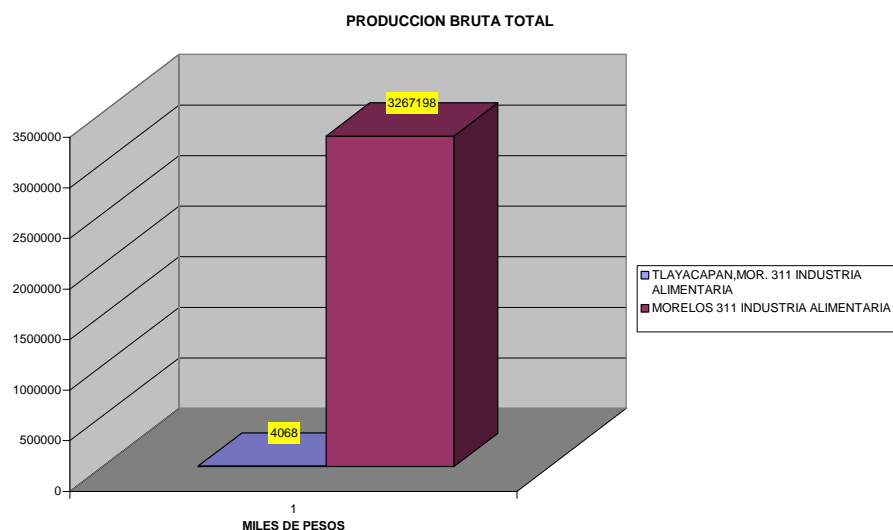


Tabla 311 siendo 326198 en produccion bruta total en la industria manufacturera en el rubro de industria alimentaria se encuentran 40681 lo cual es un 1.24% del total existente del municipio

Valor agregado censal

	V.A.C.
MORELOS	942958
TLAYACAPAN,MOR.	1468

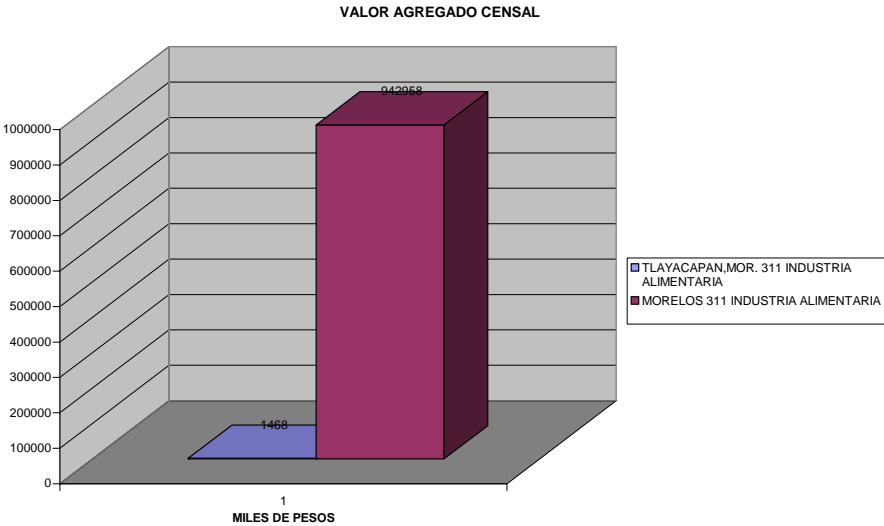


Tabla 311 siendo 942958en el valor agregado censal en la industria manufacturera en el rubro de industria alimentaria se encuentran 1468 lo cual es un 0.15% del total existente del municipio

Inversion total

	I.T.
MORELOS	182953
TLAYACAPAN,MOR.	189

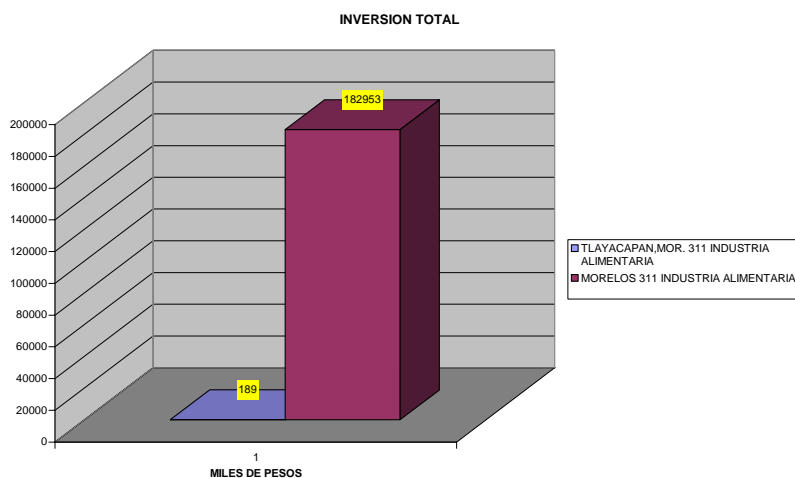


Tabla 311 siendo 182953 en inversion total en la industria manufacturera en el rubro de industria alimentaria se encuentran 189 lo cual es un 0.10% del total existente del municipio

MOLIENDA DE GRANOS Y DE SEMILLAS OLEAGINOSAS

Unidades economicas dedicadas principalmente a la elaboración de productos de molineria, malta, almidones, aceites, grasas vegetales y cereales para el desayuno

DESC_MPIO	UE	P.O.T	P,B.T.	V.A.C.	I.T.
MORELOS	*	171	88802	18564	2272
CUAUTLA,MOR.	*	39	42248	6166	2177
PUENTE DE IXTLA,MOR.	*	63	26504	3449	97
EMILIANO ZAPATA,MOR.	*	23	10954	4366	-1
JOJUTLA,MOR.	*	29	8121	4147	-6
JIUTEPEC,MOR.	*	3	416	93	0

TEPOZTLAN,MOR.	*	4	248	184	0
----------------	---	---	-----	-----	---

CUERNAVACA,MOR.	*	2	120	91	0
-----------------	---	---	-----	----	---

HUITZILAC,MOR.	*	1	72	34	0
----------------	---	---	----	----	---

ATLATLAHUCAN,MOR.	*	1	45	14	1
-------------------	---	---	----	----	---

YAUTEPEC,MOR.	*	1	42	7	0
---------------	---	---	----	---	---

<u>TLAYACAPAN,MOR.</u>	<u>-</u>	<u>1</u>	<u>15</u>	<u>6</u>	<u>2</u>
-------------------------------	-----------------	-----------------	------------------	-----------------	-----------------

XOCHITEPEC,MOR.	*	2	15	6	2
-----------------	---	---	----	---	---

TOTOLAPAN,MOR.	*	2	2	1	0
----------------	---	---	---	---	---

Tlayacapan no registra unidades económicas con respecto al rubro molienda de granos y de semillas. En cuanto a la población ocupada total tlayacapan ocupa el lugar decimosegundo. En cuanto a la producción bruta total tlayacapan ocupa el lugar decimoprimer. En cuanto al valor agregado censal, tlayacapan ocupa el lugar decimoprimer.

En cuanto inversión total tlayacapan ocupa el tercer lugar en el rubro de molienda de granos y semillas con respecto al estado de Morelos.

Unidades económicas

DESC_MPIO	UE
MORELOS	*
TLAYACAPAN,MOR.	*

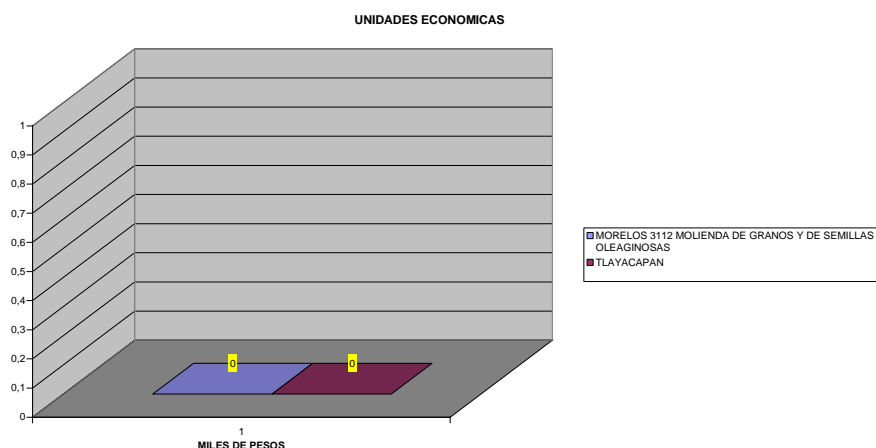


Tabla 3112 siendo 0 en unidades economicas en la industria manufacturera en el rubro de molienda de granos y semillas oleaginosas se encuentran 0 lo cual es un 0% del total existente del municipio

Población ocupada total

DESC_MPIO	P.O.T
MORELOS	171
TLAYACAPAN,MOR.	1

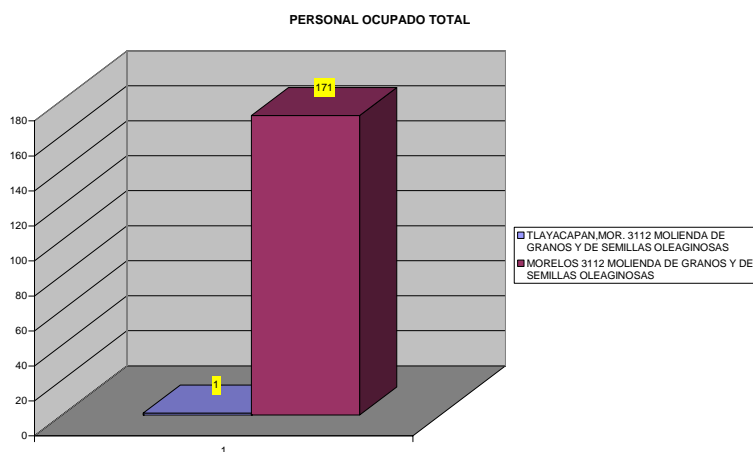


Tabla 3112 siendo 171 en personal ocupado total en la industria manufacturera en el rubro de molienda de granos y semillas oleaginosas se encuentran 1 lo cual es un .58% del total existente del municipio

Producción bruta total

DESC_MPIO	P,B.T.
MORELOS	88802
TLAYACAPAN,MOR.	15

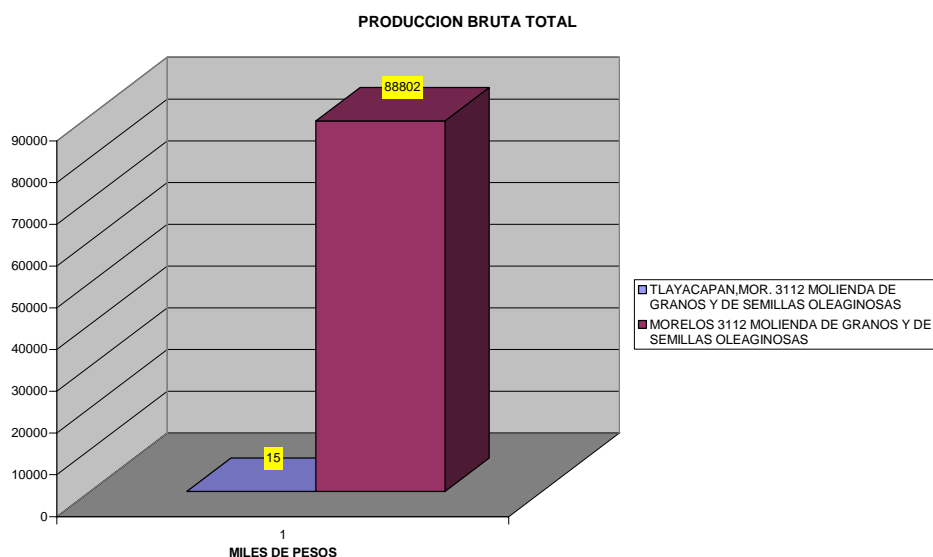


Tabla 3112 siendo 88802 en producción bruta total en la industria manufacturera en el rubro de molienda de granos y semillas oleaginosas se encuentran 15 lo cual es un 0.016% del total existente del municipio

Valor agregado censal

DESC_MPIO	V.A.C.
MORELOS	18564
TLAYACAPAN,MOR.	6

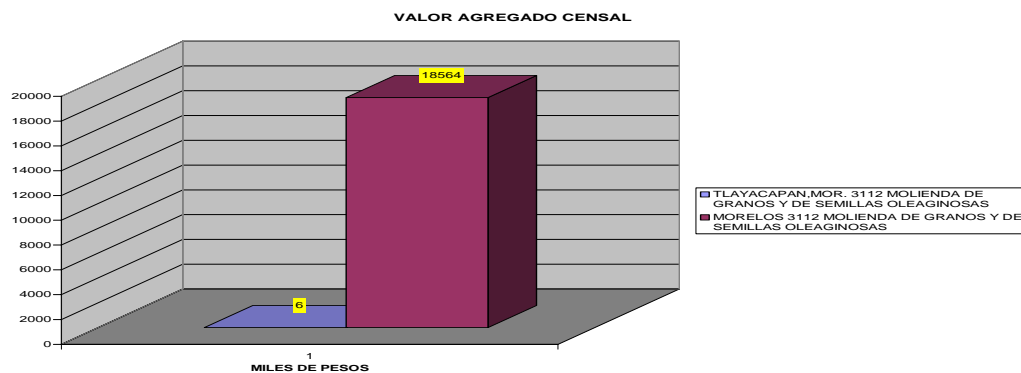


Tabla 3112 siendo 18564 en valor agregado censal en la industria manufacturera en el rubro de molienda de granos y semillas oleaginosas se encuentran 6 lo cual es un 0.032% del total existente del municipio

Inversion total

DESC_MPIO	UE	P.O.T	P,B.T.	V.A.C.	I.T.
MORELOS	*	171	88802	18564	2272
TLAYACAPAN,MOR.	*	1	15	6	2

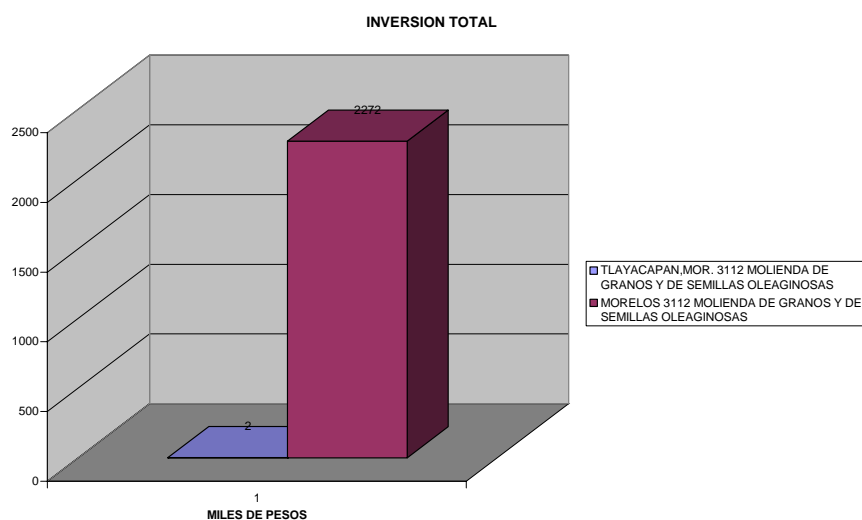


Tabla 311 siendo 2272 en inversion total en la industria manufacturera en el rubro de industria alimentaria se encuentran 2 lo cual es un 0.08% del total existente del municipio

ELABORACION DE PRODUCTOS LACTEOS

Unidades economicas dedicadas principalmente al tratamiento(pasteurizacion, homogeneizacion, condensación, etc.) y envasado de leche; a la elaboración de derivados y fermentos lacteos, y ala elaboración de leche condensada, evaporada y en polvo. Incluye tambien: u.e.d.p. a la elaboración de helados y paletas.

DESC_MPIO	UE	POT	PBT	VACB	IT
MORELOS	232	566	45083	14466	1605
CUERNAVACA,MOR.	41	118	11514	4563	56
CUAUTLA,MOR.	19	52	5359	1960	85
JIUTEPEC,MOR.	*	48	3372	1106	413
MIACATLAN,MOR.	*	9	2804	845	379
TEMIXCO,MOR.	*	31	2764	831	52
AYALA,MOR.	*	21	2567	652	70
PUENTE DE IXTLA,MOR.	19	39	2429	1183	123
YECAPIXTLA,MOR.	*	33	2105	303	1
YAUTEPEC,MOR.	*	33	2069	629	27
JOJUTLA,MOR.	*	27	1948	576	34
ZACATEPEC DE HIDALGO,MOR.	*	17	1445	159	67
OCUITUCO,MOR.	8	23	1311	316	25
EMILIANO ZAPATA,MOR.	*	14	1134	214	10
XOCHITEPEC,MOR.	*	8	849	153	2
TLALTIZAPAN,MOR.	8	17	758	231	2
COATLAN DEL RIO,MOR.	4	11	451	171	63
TEPOZTLAN,MOR.	*	20	429	120	25
AMACUZAC,MOR.	*	6	336	89	17
AXOCHIAPAN,MOR.	*	4	250	65	0
JONACATEPEC,MOR.	*	5	224	51	21
TLAYACAPAN,MOR.	*	5	219	59	0
JANTETELCO,MOR.	*	3	198	20	8

ZACUALPAN DE AMILPAS,MOR.	*	4	154	63	24
TLAQUILTENANGO,MOR.	*	11	147	32	78
TETELA DEL VOLCAN,MOR.	*	3	125	42	0
ATLATLAHUCAN,MOR.	*	3	63	13	2
TEPALCINGO,MOR.	*	1	59	20	21

En cuanto unidades economicas tlayacapan no registra datos. En población ocupada total ocupa el lugar vigesimo primero, en producción bruta total ocupa el lugar vigesimo primero, en valor agregado censal ocupa el lugar vigesimo primero, en inversion total

No registra datos en el rubro de elaboración de productos lacteos con respecto al estado de morelos.

Unidades economicas

DESC_MPIO	UE
MORELOS	232

TLAYACAPAN,MOR.

*

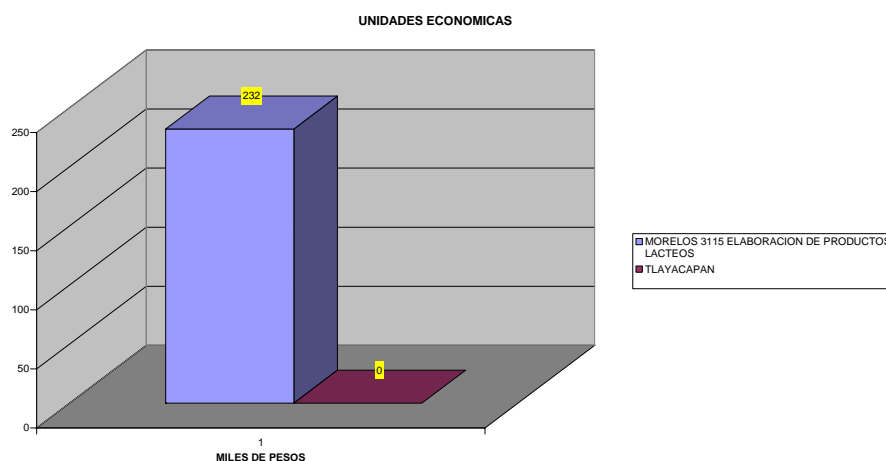


Tabla 3115 siendo 232 en unidades economicas en la industria manufacturera en el rubro de elaboración de productos lacteos se encuentran 0 lo cual es un 0% del total existente del municipio

Personal ocupado total

DESC_MPIO	POT
MORELOS	566
TLAYACAPAN,MOR.	5

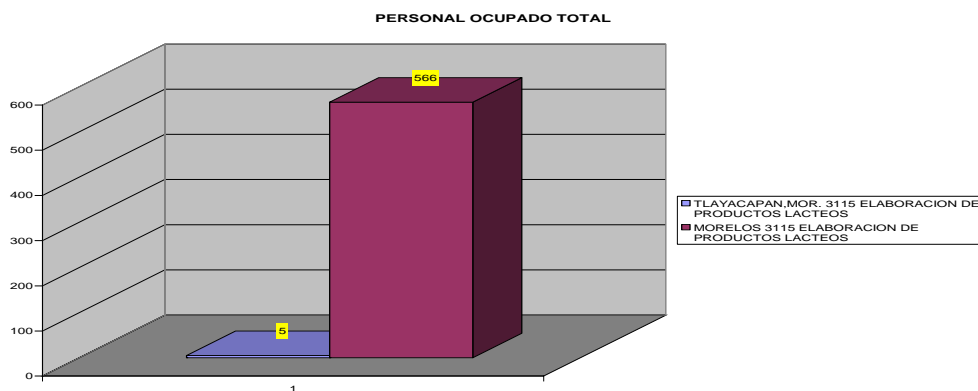


Tabla 3115 siendo 566 en personal ocupado total en la industria manufacturera en el rubro de elaboración de productos lacteos se encuentran 5 lo cual es un .88% del total existente del municipio

Producción bruta total

DESC_MPIO	PBT
MORELOS	45083
TLAYACAPAN,MOR.	219

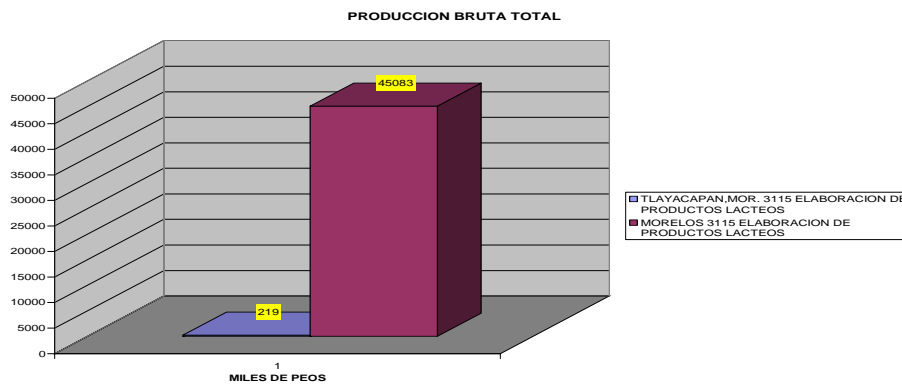


Tabla 3115 siendo 45083 en producción bruta total en la industria manufacturera en el rubro de elaboración de productos lácteos se encuentran 219 lo cual es un .48% del total existente del municipio

Valor agregado censal

DESC_MPIO	VACB
MORELOS	14466
TLAYACAPAN,MOR.	59

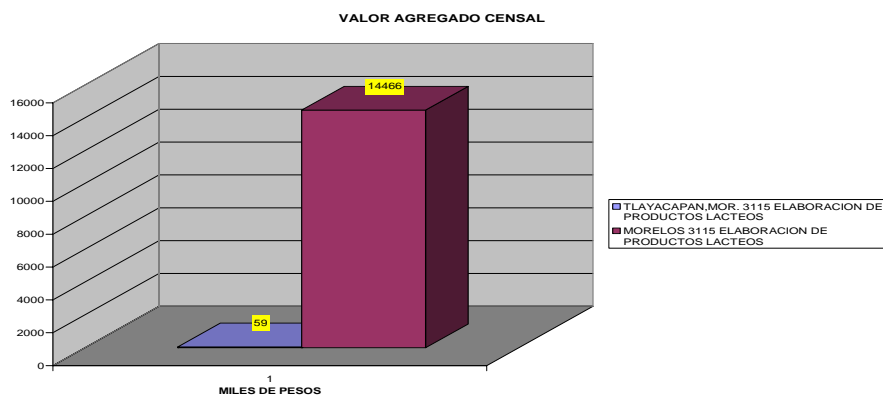


Tabla 3115 siendo 14466 en el valor agregado censal en la industria manufacturera en el rubro de elaboración de productos lácteos se encuentran 59 lo cual es un 0.40% del total existente del municipio

Inversion total

DESC_MPIO	IT
-----------	----

MORELOS

1605

TLAYACAPAN,MOR.

0

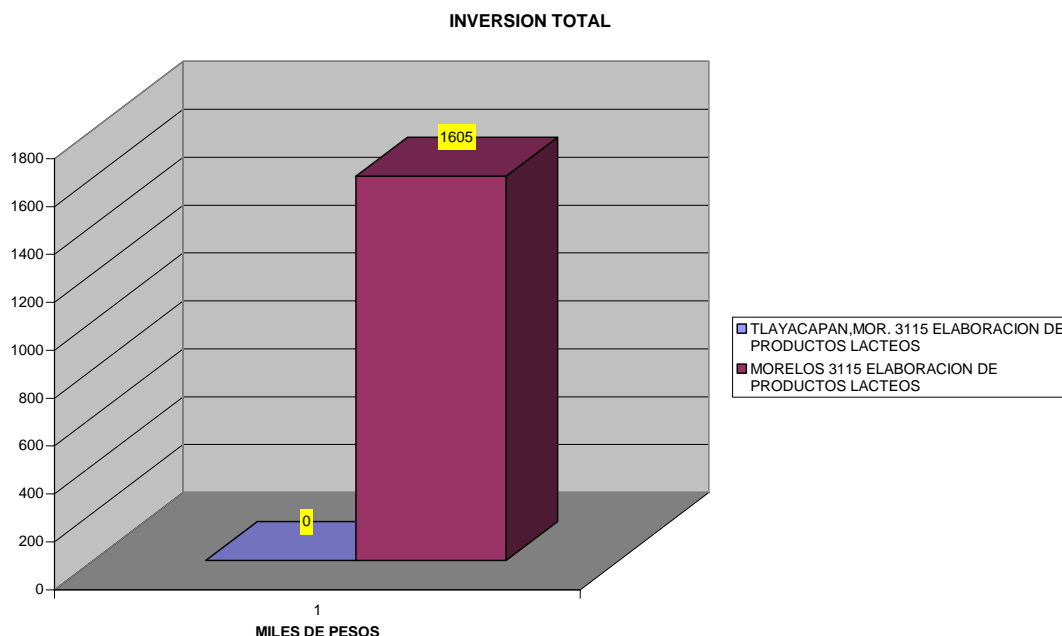


Tabla 3115 siendo 1605 en inversión total en la industria manufacturera en el rubro de elaboración de productos lácteos se encuentran 0 lo cual es un 0.00% del total existente del municipio

MATANZA, EMPACADO Y PROCESAMIENTO DE CARNE DE GANADO Y AVES

unidades económicas dedicadas principalmente a la matanza, limpieza, selección, corte, deshuesado, empacado y congelación de carne de ganado y aves de corral; y a la preparación de carne de consumo humano mediante el embutido, enlatado, el secado y otro tipo de procesos.

Incluye también: u.e.d.p. a la elaboración de manteca de cerdo y res y otras grasas animales comestibles.

Excluye tambien: u.e.d.p. ala producción de grasas animales no comestibles (32599), fabricación de otros productos quimicos), y ala preparación y envasado de pescado(31171, preparación y envasado de pescados y mariscos)

DESC_MPIO	UE	POT	PBT	VACB	IT
MORELOS	100	447	91347	23017	242
YECAPIXTLA,MOR.	65	223	49112	12144	-32
JIUTEPEC,MOR.	*	75	16384	1551	-169
EMILIANO ZAPATA,MOR.	*	12	6134	2904	6
OCUITUCO,MOR.	5	16	3542	434	6
HUITZILAC,MOR.	*	13	3460	1459	105
CUERNAVACA,MOR.	*	40	2986	1475	269
PUENTE DE IXTLA,MOR.	*	16	2928	320	51
ZACATEPEC DE HIDALGO,MOR.	*	11	2374	1626	5
TLALTIZAPAN,MOR.	*	13	2163	327	1
TEMIXCO,MOR.	*	4	837	33	0
CUAUTLA,MOR.	*	9	506	71	0
AYALA,MOR.	*	2	365	251	0
JOJUTLA,MOR.	*	7	331	252	0
TLAQUILTENANGO,MOR.	*	1	116	108	0
TLAYACAPAN,MOR.	*	1	60	55	0
JANTETELCO,MOR.	*	1	26	3	0
JONACATEPEC,MOR.	*	3	23	4	0

En cuanto unidades economicas tlayacapan no registra datos, en cuanto a población ocupada total tlayacapan ocupa el lugar decimoséptimo, en cuanto producción bruta total ocupa el lugar decimoquinto, en cuanto al valor agregado censal ocupa el lugar decimocuarto, en inversion total ocupa el lugar duodécimo.

Unidades economicas

DESC_MPIO	UE
MORELOS	100
TLAYACAPAN,MOR.	*

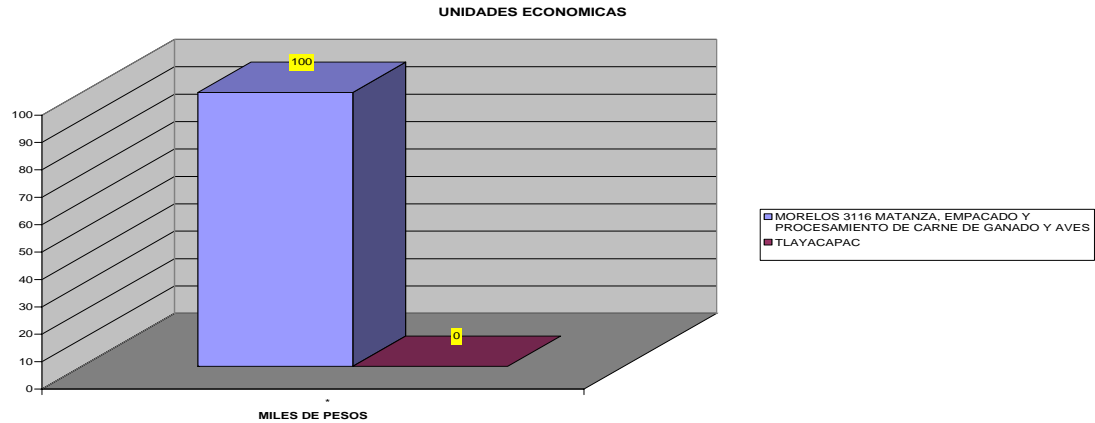


Tabla 3116 siendo 100 en unidades economicas en la industria manufacturera en el rubro de matanza empacado y procesamiento de carne de ganado y aves se encuentran 0 lo cual es un 0% del total existente del municipio

Personal ocupado total

DESC_MPIO	POT
MORELOS	447
TLAYACAPAN,MOR.	1

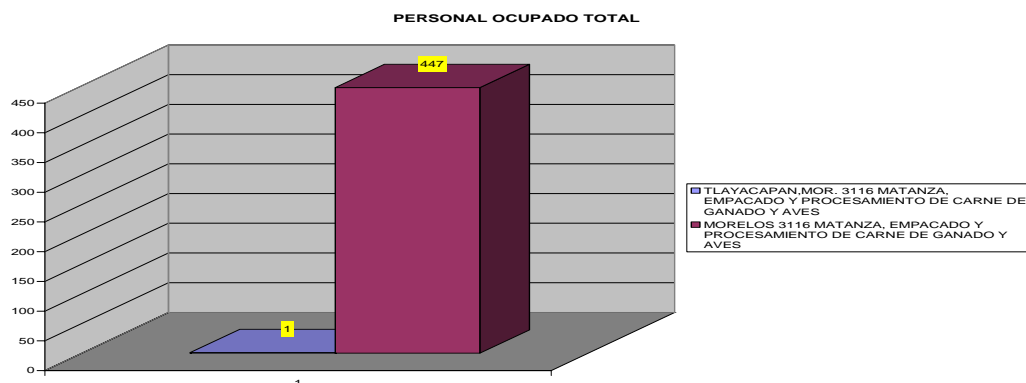


Tabla 3116 siendo 447 en personal ocupado total en la industria manufacturera en el rubro de matanza empacado y procesamiento de carne de ganado y aves se encuentran 1 lo cual es un .22% del total existente del municipio

Producción bruta total

DESC_MPIO	PBT
MORELOS	91347
TLAYACAPAN,MOR.	60

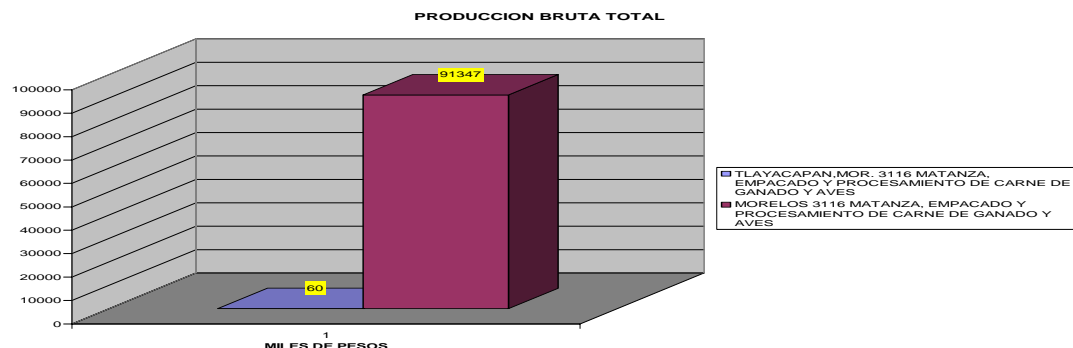


Tabla 3116 siendo 91347 en producción bruta total la industria manufacturera en el rubro de matanza empacado y procesamiento de carne de ganado y aves se encuentran 60 lo cual es un 0.06% del total existente del municipio

Valor agregado censal

DESC_MPIO	VACB
MORELOS	23017
TLAYACAPAN,MOR.	55

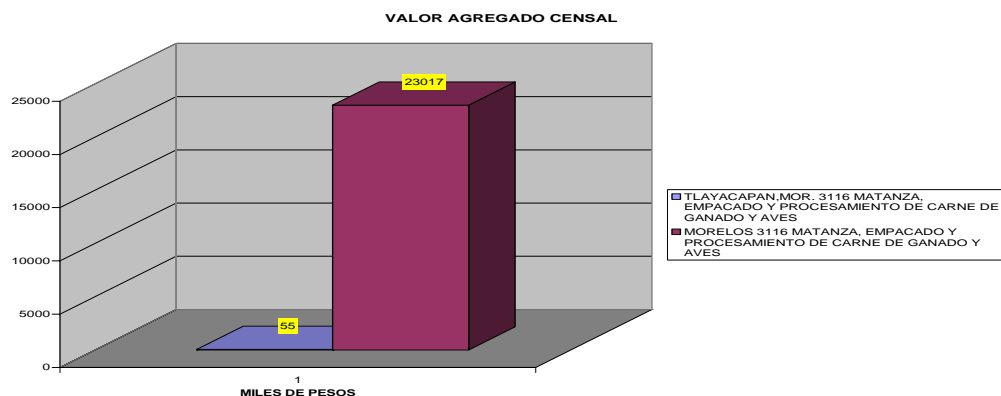


Tabla 3116 siendo 23017 en el valor agregado censal la industria manufacturera en el rubro de matanza empacado y procesamiento de carne de ganado y aves se encuentran 55 lo cual es un 0.23% del total existente del municipio

Inversion total

DESC_MPIO	IT
MORELOS	242
TLAYACAPAN,MOR.	0

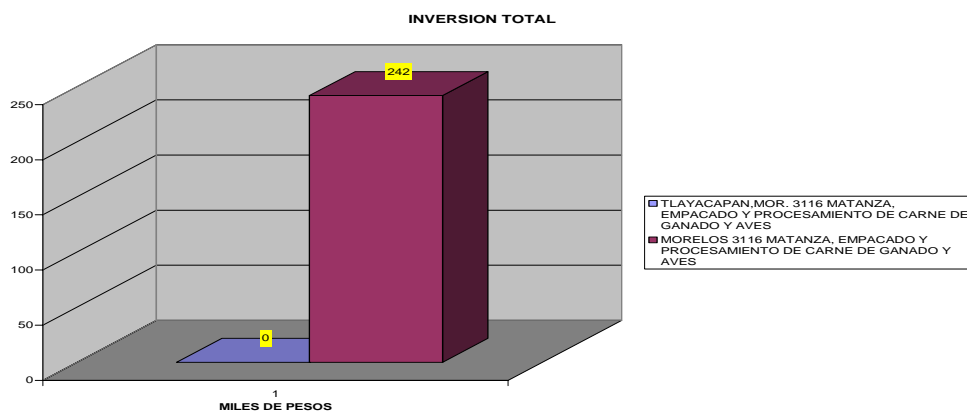


Tabla 3116 siendo 242 en inversión total la industria manufacturera en el rubro de matanza empacado y procesamiento de carne de ganado y aves se encuentran 0 lo cual es un 0.00% del total existente del municipio

327 FABRICACION DE PRODUCTOS A BASE DE MINERALES NO METALICOS.

Unidades económicas dedicadas principalmente a la fabricación de productos de vidrio, cemento, cal, yeso y de otros a base de minerales no metálicos.

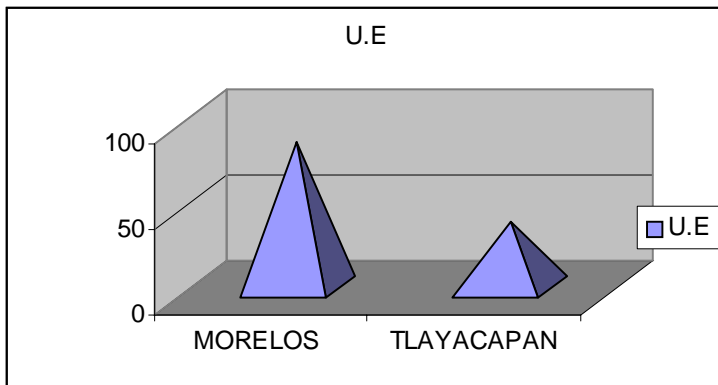
	MUNICIPIO	U.E	P.O.T	P.B.T	V.AC.B	I.T
1	EMILIANO ZAPATA,MOR.	120	784	1267453	548037	15449
2	AYALA,MOR.	*	762	764300	340078	24822
3	JIUTEPEC,MOR.	40	725	295545	129216	18065
4	YAUTEPEC,MOR.	19	253	197566	73835	35941
5	CUERNAVACA,MOR.	75	557	165123	81073	4140
6	PUENTE DE IXTLA,MOR.	23	147	41049	13175	2489
7	TEMIXCO,MOR.	65	442	33865	18964	713
8	CUAUTLA,MOR.	35	129	28927	8197	426
9	AXOCHIAPAN,MOR.	41	163	21649	5795	8
10	TLALTIZAPAN,MOR.	38	239	15005	6793	279
11	JONACATEPEC,MOR.	*	50	6575	2831	-4
12	TEPALCINGO,MOR.	*	20	6320	2888	1000
13	XOCHITEPEC,MOR.	*	48	5517	2724	320
14	MIACATLAN,MOR.	11	66	5486	2818	126
15	ZACATEPEC DE HIDALGO,MOR.	7	36	2967	923	108
16	TEPOZTLAN,MOR.	*	6	2516	608	31
17	JANTETELCO,MOR.	12	52	2025	1291	31

18	YECAPIXTLA,MOR.	11	39	1972	881	40
19	MAZATEPEC,MOR.	*	21	1887	788	33
20	HUITZILAC,MOR.	7	20	1556	511	111
21	TLAYACAPAN,MOR.	39	78	1505	833	19
22	JOJUTLA,MOR.	*	6	693	320	2
23	AMACUZAC,MOR.	*	4	655	336	9
24	OCUITUCO,MOR.	4	16	580	300	20
25	ATLATLAHUCAN,MOR.	*	3	480	81	0
26	TLAQUILTENANGO,MOR.	5	16	396	228	10
27	COATLAN DEL RIO,MOR.	*	12	168	70	22

SECTOR	U.E
INDUSTRIAS MANUFACTURERAS	85
FABRICACION A BASE DE MINERALES NO METALICOS	39

1.-UNIDADES ECONOMICAS: De esta industria son 27 municipios los que participan, y atendiendo a la cantidad de unidades economicas de Tlayacapan Morelos se encuentra en el lugar 16 de todo el listado de los municipios mencionados en la tabla.

Las industrias manufactureras que en Tlayacapan se dedican a la fabricación de productos a base de de minerales no metálicos son en total 39 unidades económicas, lo cual representa el 45% de todas las manufactureras en el municipio.

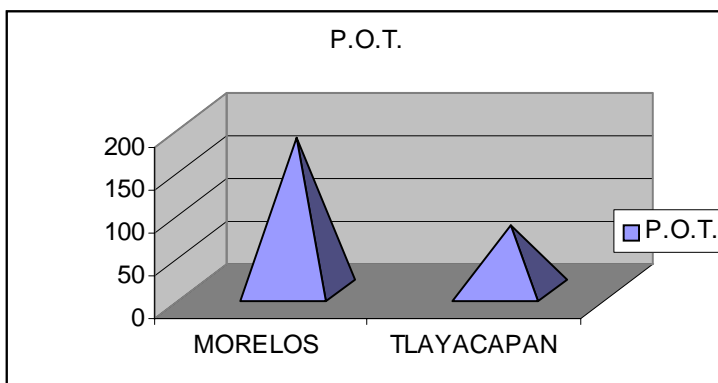


POBLACION OCUPADA TOTAL.

SECTOR	P.O.T.
INDUSTRIAS MANUFACTURERAS	180
FABRICACION A BASE DE MINERALES NO METALICOS	78

2.- POBLACION OCUPADA TOTAL: Conforme a los datos de la grafica podemos observar que en esta actividad el municipio de Tlayacapan se encuentra en el sitio numero 11 con referencia de los demás municipios de Morelos. Por encima de Miacatlan Morelos, y Jantetelco Morelos.

Estas industrias tienen una población ocupada total de 78 elementos de los 180 dedicados a la industria manufacturera, en el municipio, lo cual representa el 43.33% , del total en el municipio.

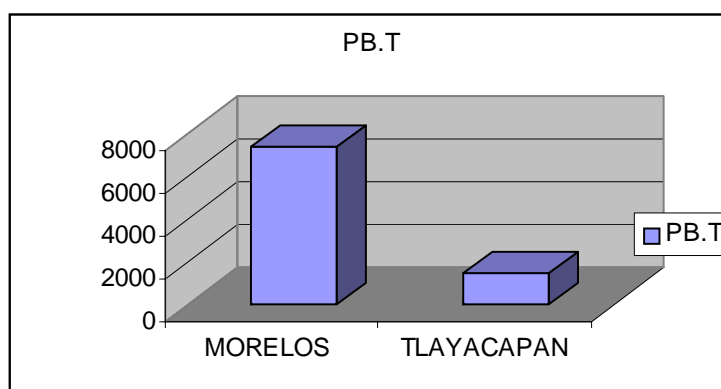


PRODUCCION BRUTA TOTAL.

SECTOR	PB.T
INDUSTRIAS MANUFACTURERAS	7410
FABRICACION A BASE DE MINERALES NO METALICOS	1505

3.- PRODUCCION BRUTA TOTAL: De acuerdo a la producción bruta total en el listado que se observa y esta encabezado por los municipios de Emiliano Zapata Mor, Ayala Mor, y Juitepec Mor. Tlayacapan se encuentra en el lugar número 21 de los municipios que participan dentro de este rubro.

Una producción bruta total que en la fabricación de productos a base de minerales no metálicos en el municipio se obtiene es equivalente a 20.31% % del total obtenido en todos los ramos de la manufactura en Tlayacapan.

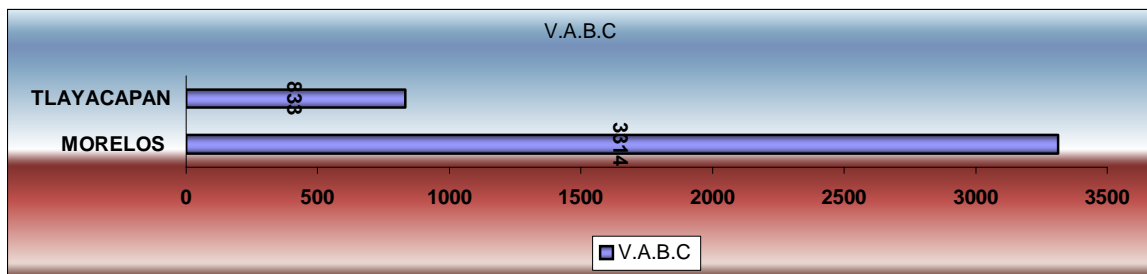


VALOR AGREGADO BRUTO CENSAL.

SECTOR	V.A.B.C
INDUSTRIAS MANUFACTURERAS	3314
FABRICACION A BASE DE MINERALES NO METALICOS	833

4.- VALOR AGREGADO CENSAL: De acuerdo al Valor Agregado Censal Bruto el municipio de Tlayacapan Morelos se encuentra en el sitio número 18 con respecto de los demás municipios. En este lo encabezan los municipios de Emiliano Zapata, Ayala, y Juitepec..

En cuanto al valor agregado censal bruto que se encuentra en nuestro municipio, podemos decir atinadamente que este es de 25.13%, del total del valor agregado censal bruto encontrado en todo Tlayacapan..



INVERSION TOTAL

SECTOR	I.T
INDUSTRIAS MANUFACTURERAS	305
FABRICACION A BASE DE MINERALES NO METALICOS	19

5.- INVERSION TOTAL: La Inversión Total en este rubro coloca al municipio de Tlayacapan Morelos en el lugar número 21 después del municipio Ocuituco Morelos, y antes del municipio de Tlaquiltenango Morelos.

Y la inversión total en el rubro es de 19 (miles de pesos). Lo cual representa el 6.2% de lo invertido en todo el estado.



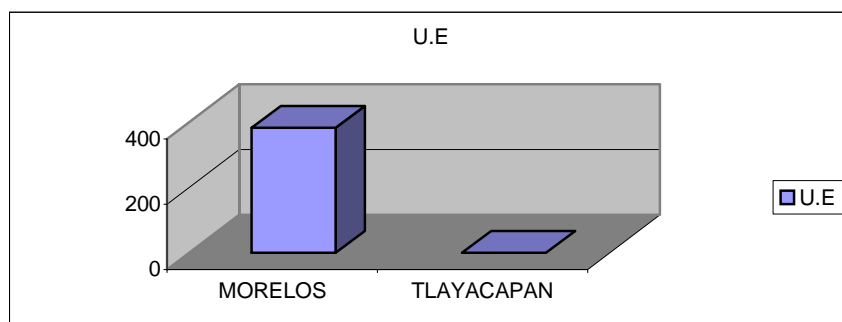
3271 FABRICACION DE PRODUCTOS A BASE DE ARCILLAS Y MINERALES REFRACTARIOS

Unidades económicas dedicadas principalmente a la Fabricación de productos a base de arcillas, como artículos de alfarería, porcelana y loza; de muebles y accesorios para baño y de productos refractarios y productos para la construcción (losetas, mosaicos, pisos, ladrillos, celosías, etc.), incluye también: u.e.d.p. a la obtención de arcilla integrada con la producción de artículos terminados

	MUNICIPIO	U.E	P.O.T	P.B.T	V.AC.B	I.T
1	TEMIXCO,MOR.	59	420	32091	17823	645
2	EMILIANO ZAPATA,MOR.	106	524	27841	13343	528
3	CUERNAVACA,MOR.	27	193	14038	7514	244
4	TLALTIZAPAN,MOR.	30	216	13510	6355	267
5	JIUTEPEC,MOR.	23	158	10104	4862	11
6	CUAUTLA,MOR.	20	72	8500	3122	189
7	YAUTEPEC,MOR.	*	75	5575	2557	106
8	MIACATLAN,MOR.	*	47	3509	2209	94
9	XOCHITEPEC,MOR.	*	34	3171	1709	131
10	JANTETELCO,MOR.	12	52	2025	1291	31
11	MAZATEPEC,MOR.	*	21	1887	788	33
12	TLAYACAPAN,MOR.	*	74	1469	820	8
13	YECAPIXTLA,MOR.	8	27	1200	499	-10
14	ZACATEPEC DE HIDALGO,MOR.	*	14	1189	559	53
15	AMACUZAC,MOR.	*	4	655	336	9
16	OCUITUCO,MOR.	4	16	580	300	20
17	TLAQUILTENANGO,MOR.	*	13	354	219	10
18	AXOCHIAPAN,MOR.	16	25	199	156	0
19	COATLAN DEL RIO,MOR.	*	12	168	70	22
20	TEPOZTLAN,MOR.	*	3	86	26	1

**UNIDA
DES
ECON
OMIC
AS.**

MUNICIPIO	U.E
Industria manufacturera	385
Fabricación de productos a base de arcillas y minerales refractarios	*



1.-UNIDADES ECONOMICAS: Las unidades económicas que en Tlayacapan y se dedican a fabricación de productos a base de arcillas y minerales refractarios colocan a este estado en la posición 12 estatal.

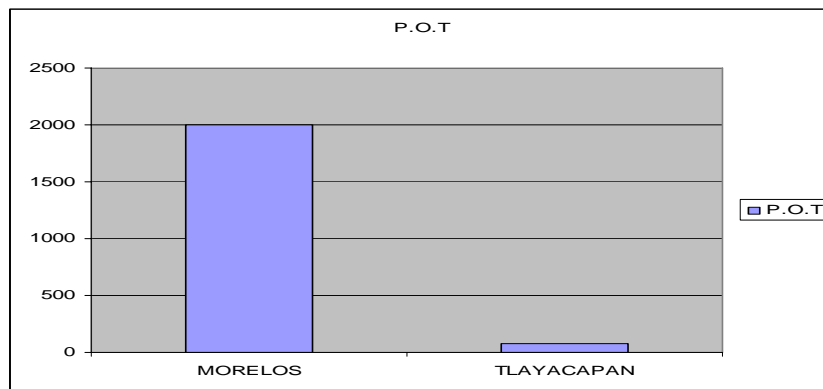
LAS UNIDADES ECONOMICAS: no registran en este rubro. Unidades económicas registradas en Tlayacapan Morelos de este rubro pues no hay unidades registradas como se puede observar en la tabla anterior.

PERSONAL COUPADO TOTAL.

MUNICIPIO	P.O.T
Industria manufacturera	2000
Fabricación de productos a base de arcillas y minerales refractarios	74

2.- PERSONAL OCUPADO TOTAL: El lugar que ocupa respecto al numero de población ocupada total es el numero 11 con un porcentaje de 2061%. En cuanto al personal total ocupado tlayacapan morelos se encuentra en el lugar numero 7 con un promedio total de 3.7%. de todo el estado.

LA GRAFICA SIGUIENTE MUESTRA LO EXPLICADO.

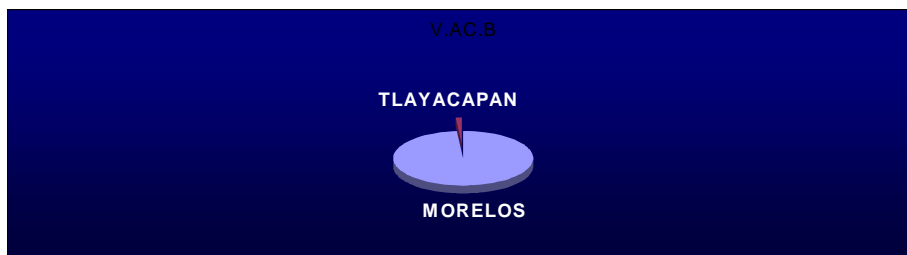


PRODUCCION BRUTA TOTAL.

MUNICIPIO	P.B.T
Industria manufacturera	128151
Fabricación de productos a base de arcillas y minerales refractarios	1469

3.- PRODUCCION BRUTA TOTAL: el lugar que ocupa respecto a la producción bruta total es el numero 18 con un porcentaje de 0.65%3.- producción bruta total se en cuenta pocisionada en el numero 12 de los municipios de morelos por debajo de mezatepec y por encima de yecapixtla morelos con un porcentaje de 1.15% de todo el estado.

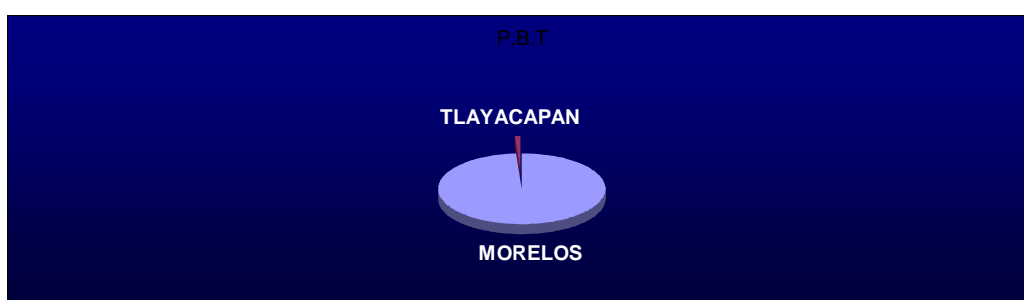
3.- V.AC.B.



VALOR AGREGADO CENSAL.

MUNICIPIO	V.A.C.B
Industria manufacturera	64558
Fabricación de productos a base de arcillas y minerales refractarios	820

4.- VALOR AGREGADO CENSAL TOTAL: Con respecto al valor agregado censal bruto ocupa el lugar 14 de los municipios de Morelos con un porcentaje de 0.75% aproximadamente. .valor acumulado censal ocupa el lugar número 11 respecto a todos los municipios antes mencionados de la lista donde encabezan los municipios de Temixco y Emiliano zapata y Cuernavaca Morelos. Con un promedio de 1.27 % de todo el estado.

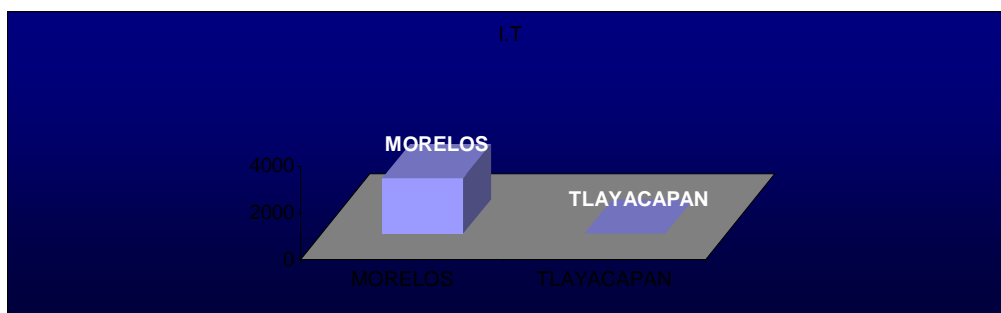


INVERSION TOTAL.

MUNICIPIO	I.T
-----------	-----

Industria manufacturera	2392
Fabricación de productos a base de arcillas y minerales refractarios	8

5.- INVERSION TOTAL: Por ultimo el lugar ocupado por la inversión bruta dentro de este municipio es el lugar numero 16 con un porcentaje de 0.21%. La inversión total posiciona a este municipio en el lugar número 17 del municipio de Morelos siendo rebasados por Amacuzac Morelos. Con un promedio de 0.33 % de todo el estado.



3272 FABRICACION DE VIDRIO Y PRODUCTOS DE VIDRIO

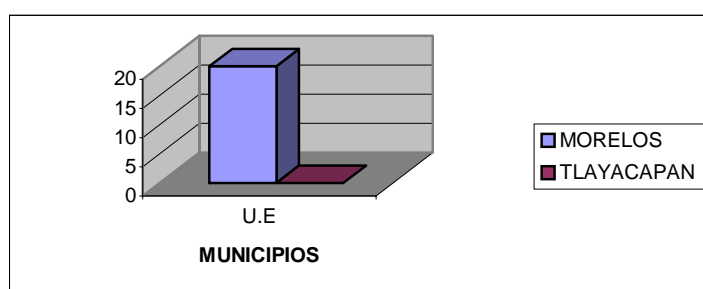
7	YAUTEPEC,MOR.	U.E *	75	5575	2557	106
	MUNICIPIO		P.O.T	P.B.T	V.AC.B	I.T
8	MIACATLAN,MOR.	59 *	47	3509	2209	94
	TEMIXCO,MOR.		420	32091	17823	645
9	XOCHITEPEC,MOR.	106 *	34	3171	1709	131
	EMILIANO ZAPATA,MOR.		524	27841	13343	528
10	JANTETELCO,MOR.	12	52	2025	1291	31
	CUERNAVACA,MOR.	27	193	14038	7514	244
11	MAZATEPEC,MOR.	30 *	21	1887	788	33
	TLALTIZAPAN,MOR.		216	13510	6355	267
12	TLAYACAPAN,MOR.	23 *	74	1469	820	8
	JUTEPEC,MOR.		158	10104	4862	11
13	XECAPITLA,MOR.	8	27	1200	499	10
	CUAUTLA,MOR.	20	72	8500	3122	189
14	ZACATEPEC DE	*	14	1189	559	53

	HIDALGO,MOR.					
15	AMACUZAC,MOR.	*	4	655	336	9
16	OCUITUCO,MOR.	4	16	580	300	20
17	TLAQUILTENANGO,MOR.	*	13	354	219	10
18	AXOCHIAPAN, MOR.	16	25	199	156	0
19	COATLAN DEL RIO, MOR.	*	12	168	70	22
20	TEPOZTLAN,MOR.	*	3	86	26	1

UNIDADES ECONOMICAS.

ENTIDAD.	U.E
MORELOS.	20
TAYACAPAN, MOR.	*

U.E: No registradas en el municipio.

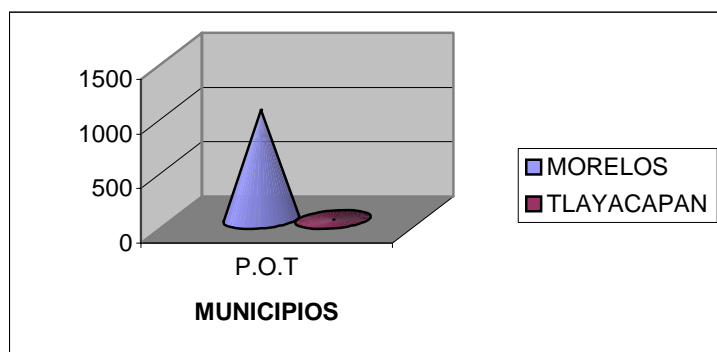


1.-. De acuerdo por sus unidades economicas Tlayacapan no registra estas pero aun así se ubica en el número 7 de la tabla.

PERSONAL COUPADO TOTAL.

ENTIDAD.	P.O.T
MORELOS.	1009
TAYACAPAN, MOR.	3

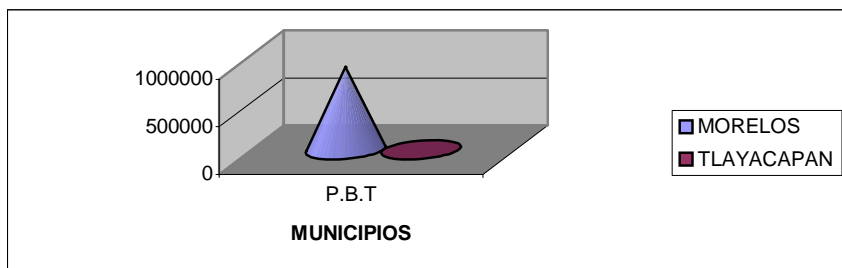
2.- por su total de personal ocupado total Tlayacapan ocupa el lugar numero 7 de la tabla general con un total de 3 personas empleadas dentro de este. Con un porcentaje total del estado de 0.29 % de todo el estado.



PRODUCCION BRUTA TOTAL.

ENTIDAD.	P.B.T
MORELOS.	870889
TAYACAPAN, MOR.	10

3.-por su producción bruta total Tlayacapan ocupa el lugar numero 12 de la tabla seguido por el municipio de Yecapixtla y por debajo de ,Mazatepec Morelos. Con un promedio de 0.0011 % de todo el estado.

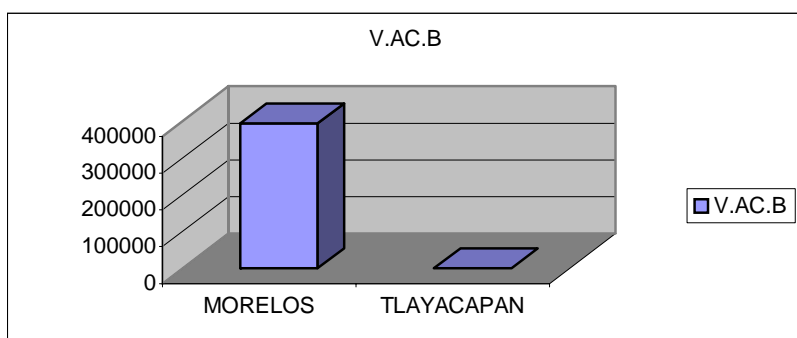


VALOR AGREGADO CENSAL

ENTIDAD.	V.AC.B
MORELOS.	394311
TAYACAPAN, MOR.	4

4.- Por el valor agregado censal bruto el municipio de Tlayacapan ocupa el lugar número 11 de la tabla por debajo de Jantetelco y por encima de Mazatepec Morelos. Con un promedio de 0.001 % de todo el estado.

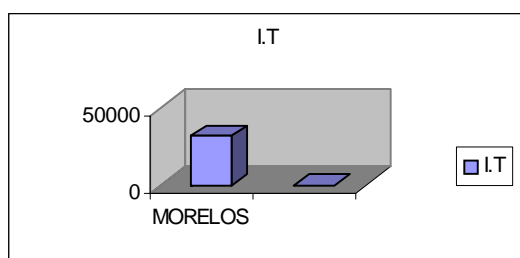
V.AC.B.



INVERSION TOTAL.

ENTIDAD.	I.T
MORELOS.	32102
TAYACAPAN, MOR.	5

5.- por su inversión total en este rubro Tlayacapan ocupa el lugar número 17 con una inversión total de 8 (miles de pesos). Con un promedio de 0.015 % de todo el estado.



3273 FABRICACION DE CEMENTO Y PRODUCTOS DE CONCRETO.

Unidades Económicas dedicadas principalmente a la fabricación de cementos para la construcción.

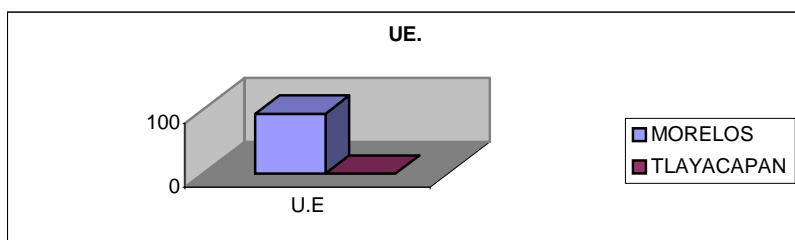
	MUNICIPIO	U.E	P.O.T	P.B.T	V.AC.B	I.T
1	EMILIANO ZAPATA,MOR.	8	241	1237825	534197	14916
2	JIUTEPEC,MOR.	10	386	223084	97954	10923
3	YAUTEPEC,MOR.	*	106	150586	47400	17952
4	CUERNAVACA,MOR.	27	103	48774	22617	376
5	CUAUTLA,MOR.	10	45	19919	4793	235
6	TEPOZTLAN,MOR.	*	3	2430	582	30
7	TEMIXCO,MOR.	*	20	1771	1139	66
8	ZACATEPEC DE HIDALGO,MOR.	*	18	1675	313	59

9	MIACATLAN,MOR.	*	13	1606	483	26
10	XOCHITEPEC,MOR.	*	11	1582	561	189
11	TLALTIZAPAN,MOR.	4	17	1417	386	11
12	TEPALCINGO,MOR.	*	7	1300	512	0
13	HUITZILAC,MOR.	*	13	1056	292	103
14	YECAPIXTLA,MOR.	3	12	772	382	50
15	AXOCHIAPAN,MOR.	5	10	767	129	1
16	JOJUTLA,MOR.	*	3	624	273	0
17	ATLATLAHUCAN,MOR.	*	3	480	81	0
18	JONACATEPEC,MOR.	*	2	299	127	-1
19	PUENTE DE IXTLA,MOR.	*	2	42	28	0
20	TLAYACAPAN,MOR.	*	1	26	9	6

UNIDADES ECONOMICAS.

ENTIDAD.	U.E
MORELOS.	94
TAYACAPAN, MOR.	*

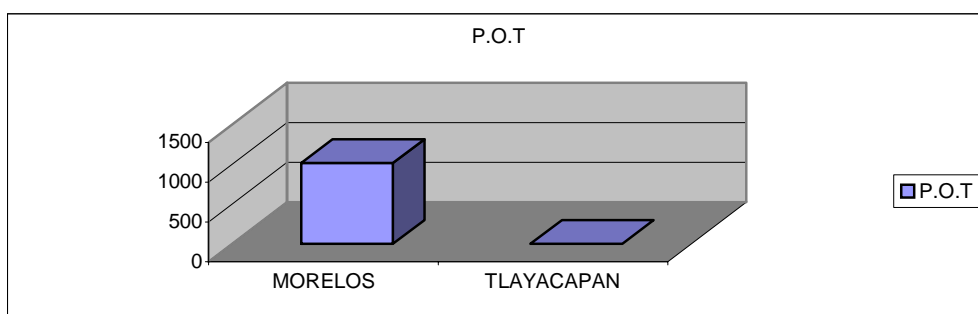
1.-UNIDADES ECONOMICAS: UNIDADES ECONOMICAS: No registra en este rubro..



PERSONAL OCUPADO TOTAL.

ENTIDAD.	P.O.T
MORELOS.	1016
TAYACAPAN, MOR.	1

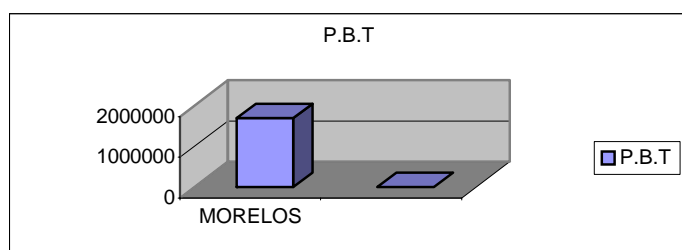
2.- PERSONAL OCUPADO TOTAL: TLAYACAPAN ocupa el último lugar de Personal Ocupado Total del estado con un promedio total de 0.098 %



PRODUCCION BRUTA TOTAL.

ENTIDAD.	P.B.T
MORELOS.	1696035
TAYACAPAN, MOR.	26

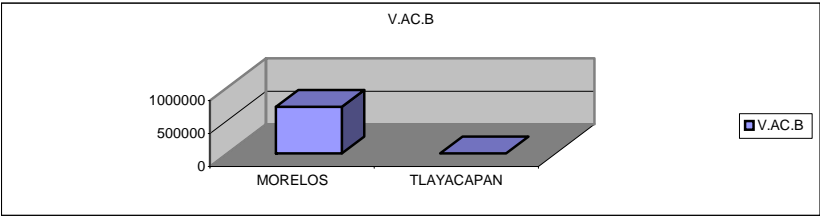
3.-PRODUCCION BRUTA TOTAL: TLAYACAPAN se mantiene en ultimo lugar del estado de acuerdo a su Producción Bruta Total con promedio de 0.0015 %



VALOR AGREGADO CENSAL.

ENTIDAD.	V.AC.B
MORELOS.	712258
TAYACAPAN, MOR.	9

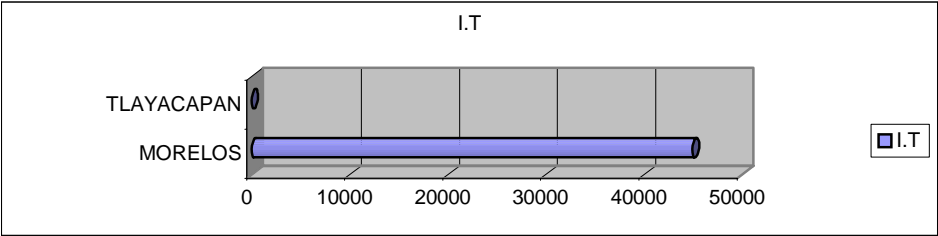
4.- VALOR AGREGADO CENSAL TOTAL: TLAYACAPAN sigue en último lugar en cuanto a Valor Agregado Censal de este rubro. CON UN PROMEDIO DE 0.0012 % DE TODO EL ESTADO.



INVERSION TOTAL.

ENTIDAD.	I.T
MORELOS.	44942
TAYACAPAN, MOR.	6

5.-INVERSION TOTAL: EN CUANTO A SU INVERSIÓN TOTAL TLAYACAPAN OCUPA EL LUGAR NUMERO 14 DEL NIVEL MUNICIPAL. CON UN PROMEDIO TOTAL DE TODO EL ESTADO DE 0.013 %.



332 FABRICACION DE PRODUCTOS METALICOS

Unidades económicas dedicadas principalmente a la fabricación de artículos metálicos, como productos forjados y troquelados, utensilios de cocina, herramientas

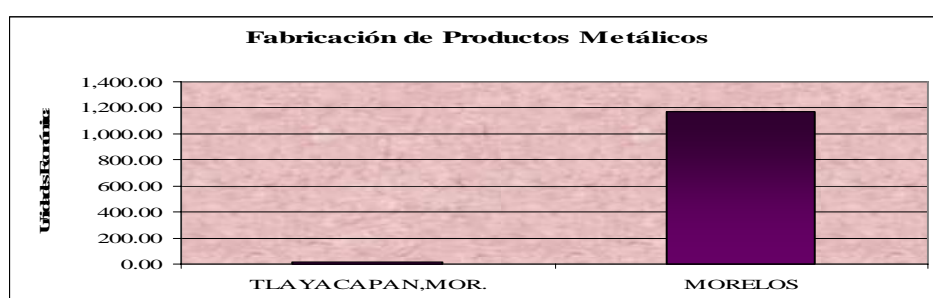
de mano, estructuras metálicas, productos de herrería, calderas, tanques, envases metálicos, herrajes, cerraduras, productos de alambre, piezas maquinadas, tornillos; y al recubrimiento y terminado metálico

DESC_MPIO	UE	H001A	A111A	A131A	A211A
MORELOS	1173	3634	968392	381684	35941
JIUTEPEC,MOR.	126	1012	564638	215722	30078
CUERNAVACA,MOR.	231	1111	288499	114202	2819
CUAUTLA,MOR.	121	225	20660	8404	461
EMILIANO ZAPATA,MOR.	39	116	13584	9093	62
YAUTEPEC,MOR.	90	168	11666	5070	423
XOCHITEPEC,MOR.	61	134	11069	5091	118
TEMIXCO,MOR.	72	116	10119	4542	288
JOJUTLA,MOR.	59	101	7335	2595	193
ZACATEPEC DE HIDALGO,MOR.	30	52	4645	1630	48
TLALTIZAPAN,MOR.	29	60	3922	1801	14
HUITZILAC,MOR.	24	71	3871	1982	442
AYALA,MOR.	30	48	3087	1652	45
YECAPIXTLA,MOR.	27	42	2714	815	71
PUENTE DE IXTLA,MOR.	31	49	2407	1050	70
AXOCHIAPAN,MOR.	27	44	2208	867	38
TEPOZTLAN,MOR.	16	25	1821	774	155
MIACATLAN,MOR.	15	29	1691	530	23
TLAYACAPAN,MOR.	13	27	1572	928	67
TLAQUILTENANGO,MOR.	18	29	1502	720	102
JANTETELCO,MOR.	*	18	1323	455	49

OCUITUCO,MOR.	10	12	1280	283	9
ZACUALPAN DE AMILPAS,MOR.	8	17	1240	563	112
ATLATLAHUCAN,MOR.	*	14	1231	504	24
TETELA DEL VOLCAN,MOR.	20	27	1143	402	74
JONACATEPEC,MOR.	14	26	804	317	26
TEPALCINGO,MOR.	10	10	678	260	13
AMACUZAC,MOR.	*	13	485	199	12
TOTOLAPAN,MOR.	*	8	420	57	34
MAZATEPEC,MOR.	*	6	336	178	51
COATLAN DEL RIO,MOR.	*	7	222	72	12
TETECALA,MOR.	*	5	178	57	3

UNIDADES ECONOMICAS.

En unidades económicas Tlayacapan, Morelos ocupa el vigésimo segundo lugar en el rubro de fabricación de productos metálicos, en la Población Ocupada Total Tlayacapan se encuentra en el décimo noveno, en el rubro de Producción Bruta Total Tlayacapan se encuentra en el lugar en el lugar décimo octavo, en el rubro Valor Agregado Censal Tlayacapan ocupa el lugar décimo cuarto lugar, en el rubro de Inversión Total, Tlayacapan se encuentra en el lugar décimo quinto lugar.



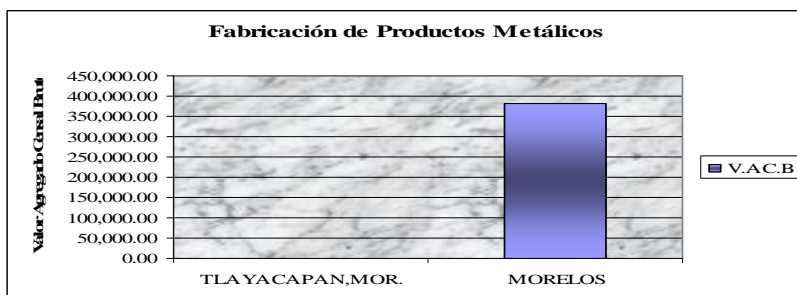
Siendo 1173, Unidades Económicas en la industria manufacturera, en rubro de la fabricación de Producto Metálico se encuentran 13, lo cual es equivalente al 1.10% del total existente en el municipio.

PRODUCCION BRUTA TOTAL



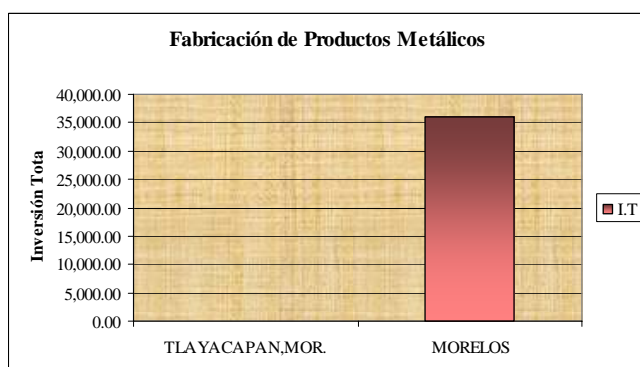
Siendo 968,392 en Producción Bruta Total en la industria manufacturera, en rubro de la Fabricación de Producto Metálico se encuentran 1572, lo cual es equivalente al 16.23% del total existente en el municipio.

VALOR AGREGADO CENSAL



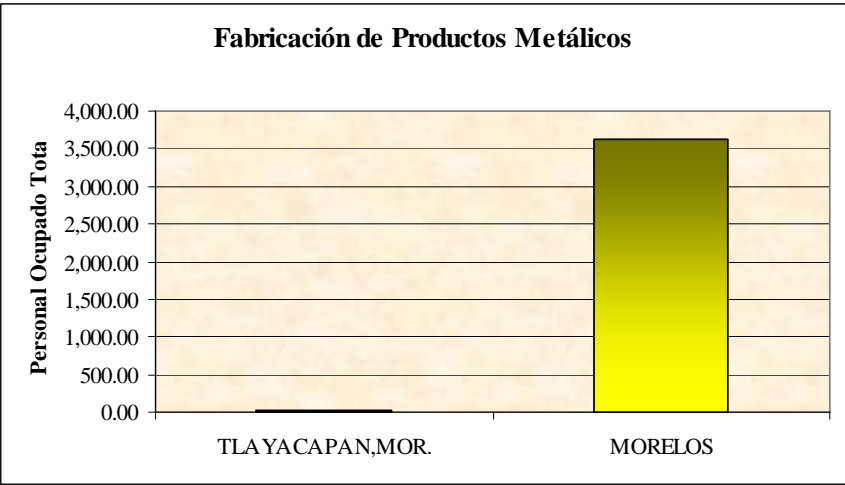
Siendo 381,684, en Valor Agregado Censal Bruto en la industria manufacturera, en rubro de la Fabricación de Producto Metálico se encuentran 928, lo cual es equivalente al 24.31% del total existente en el municipio.

INVERSION TOTAL



Siendo 35,941, en Inversión Total en la industria manufacturera, en rubro de la Fabricación de Producto Metálico se encuentran 67, lo cual es equivalente al 18.64% del total existente en el municipio.

PERSONAL OCUPADO TOTAL



Siendo 3684, en Personal Ocupado Total en la industria manufacturera, en rubro de la Fabricación de Producto Metálico se encuentran 27, lo cual es equivalente al 73.2% del total existente en el municipio.

3323 FABRICACION DE ESTRUCTURAS METALICAS Y PRODUCTOS DE HERRERIA

Unidades económicas dedicadas principalmente a la fabricación de partes y estructuras metálicas de hierro y acero para la construcción, productos de herrería, cortinas de acero, corrales y cercas metálicas, entarimados metálicos, ductos, canaletas y juegos infantiles metálicos.

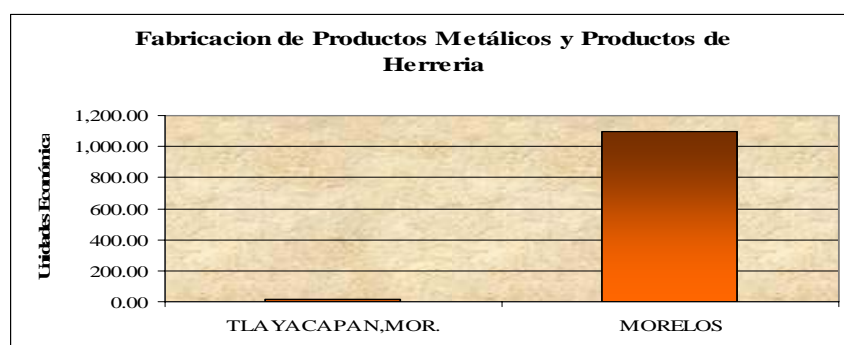
DESC_MPIO	UE	H001A	A111A	A131A	A211A
MORELOS	1099	2109	169668	70965	4464
CUERNAVACA,MOR.	207	499	45934	21414	848
JIUTEPEC,MOR.	101	236	23595	8353	1064
CUAUTLA,MOR.	*	217	20137	8181	361

YAUTEPEC,MOR.	*	154	10502	4482	322
TEMIXCO,MOR.	72	116	10119	4542	288
XOCHITEPEC,MOR.	*	96	9278	3873	114
JOJUTLA,MOR.	*	100	7291	2583	192
EMILIANO ZAPATA,MOR.	*	91	5001	2304	42
ZACATEPEC DE HIDALGO,MOR.	*	49	4494	1559	48
HUITZILAC,MOR.	*	62	3411	1755	176
AYALA,MOR.	30	48	3087	1652	45
YECAPIXTLA,MOR.	27	42	2714	815	71
TLALTIZAPAN,MOR.	*	36	2282	849	19
AXOCHIAPAN,MOR.	27	44	2208	867	38
PUENTE DE IXTLA,MOR.	*	43	2066	882	65
TEMOAC,MOR.	*	12	2042	869	5
TEPOZTLAN,MOR.	16	25	1821	774	155
MIACATLAN,MOR.	*	27	1685	527	23
TLAYACAPAN,MOR.	13	27	1572	928	67
JANTETELCO,MOR.	*	18	1323	455	49
OCUITUCO,MOR.	10	12	1280	283	9
TLAQUILTENANGO,MOR.	*	25	1242	507	102
ZACUALPAN DE AMILPAS,MOR.	*	15	1231	560	112
ATLATLAHUCAN,MOR.	*	14	1231	504	24
TETELA DEL VOLCAN,MOR.	20	27	1143	402	74
JONACATEPEC,MOR.	14	26	804	317	26
TEPALCINGO,MOR.	10	10	678	260	13

AMACUZAC,MOR.	*	13	485	199	12
TOTOLAPAN,MOR.	*	8	420	57	34
COATLAN DEL RIO,MOR.	*	7	222	72	12
MAZATEPEC,MOR.	*	5	192	83	51
TETECALA,MOR.	*	5	178	57	3

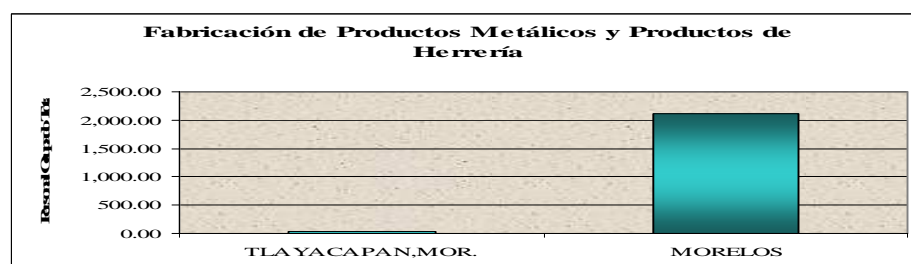
UNIDADES ECONOMICAS

En unidades económicas Tlayacapan, Morelos ocupa el vigésimo quinto lugar en el rubro de fabricación de estructuras metálicas y productos de herrería, en la Población Ocupada Total Tlayacapan se encuentra en el décimo octavo, en el rubro de Producción Bruta Total Tlayacapan se encuentra en el lugar décimo noveno, en el rubro Valor Agregado Censal Tlayacapan ocupa el lugar doceavo la, en el rubro de Inversión Total, Tlayacapan se encuentra en el lugar décimo cuarto lugar.



Siendo 1,099, en Unidades Económicas en la industria manufacturera, en rubro de la Fabricación de Producto Metálico y Producto de Herrería se encuentran **13**, lo cual es equivalente al 1.18% del total existente en el municipio.

PERSONAL OCUPADO TOTAL



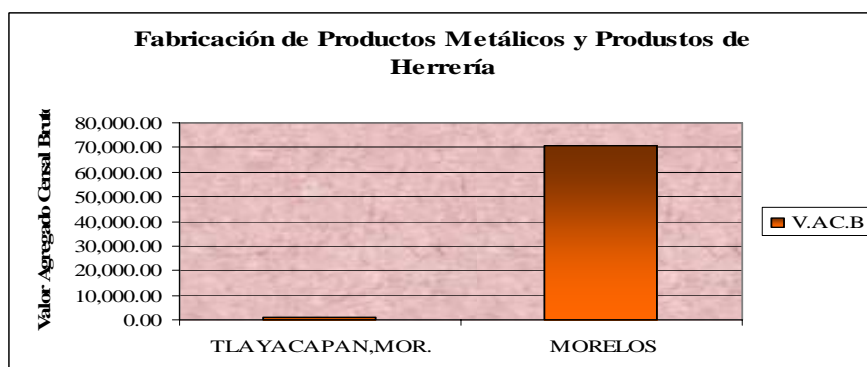
Siendo 2,209, en Personal Ocupado Total en la industria manufacturera, en rubro de la Fabricación de Producto Metálico y Producto de Herrería se encuentran **27**, lo cual es equivalente al 1.28% del total existente en el municipio.

PRODUCCION BRUTA TOTAL



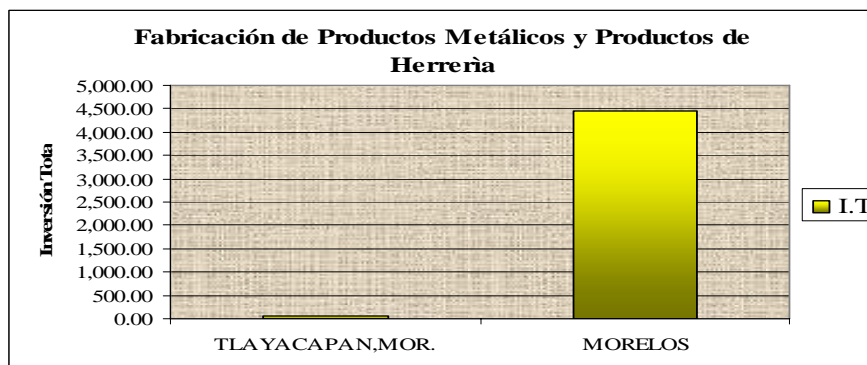
Siendo 169,668 , en Producción Bruta Total en la industria manufacturera, en rubro de la Fabricación de Producto Metálico y Producto de Herrería se encuentran **1572**, lo cual es equivalente al 92.65% del total existente en el municipio.

VALOR AGREGADO CENSAL



Siendo 70,965 , en Valor Agregado Censal Bruto en la industria manufacturera, en rubro de la Fabricación de Producto Metálico y Producto de Herrería se encuentran **928**, lo cual es equivalente al 1.30% del total existente en el municipio.

INVERSION TOTAL



Siendo 4,464, en Inversión Total en la industria manufacturera, en rubro de la Fabricación de Producto Metálico y Producto de Herrería se encuentran 67, lo cual es equivalente al 1.50% del total existente en el municipio.

339 OTRAS INDUSTRIAS MANUFACTURERAS

Unidades económicas dedicadas principalmente a la fabricación de equipo de material para uso medico, dental y para laboratorio; de productos de metalistería y joyería; de artículos deportivos, juguetes, artículos y accesorios de oficina, pintura artística y dibujo; y de anuncios y otras manufacturas no clasificadas en otra parte.

DESC_MPIO	UE	H001A	A111A	A131A	A211A
MORELOS	108	2676	763703	328617	37681
JIUTEPEC,MOR.	10	1188	474899	208779	8596
CUERNAVACA,MOR.	34	687	178915	74418	4169
XOCHITEPEC,MOR.	*	390	58587	20115	23030
AYALA,MOR.	*	272	42486	21467	1467
CUAUTLA,MOR.	9	39	4098	1887	267
TEPOZTLAN,MOR.	8	21	956	513	18
TEMIXCO,MOR.	5	11	730	304	-2
TLALNEPANTLA,MOR.	*	5	662	188	22
TETELA DEL VOLCAN,MOR.	*	19	512	240	37
PUENTE DE IXTLA,MOR.	*	5	487	190	3
TLALTIZAPAN,MOR.	4	4	322	136	4
YAUTEPEC,MOR.	*	4	275	135	23

MIACATLAN,MOR.	*	5	176	46	7
EMILIANO ZAPATA,MOR.	*	5	159	49	11
HUITZILAC,MOR.	*	5	106	49	6
AXOCHIAPAN,MOR.	*	2	90	25	0
TLAQUILTENANGO,MOR.	*	3	75	34	1
MAZATEPEC,MOR.	*	4	70	5	0
JOJUTLA,MOR.	*	2	63	26	3
TETECALA,MOR.	*	3	33	10	19
TLAYACAPAN,MOR.	*	2	2	1	0

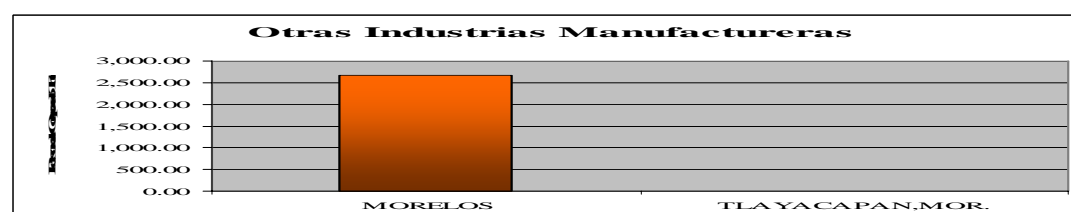
UNIDADES ECONOMICAS

En unidades económicas Tlayacapan, Morelos ocupa el lugar décimo noveno en el rubro de otras industrias manufactureras, en la Población Ocupada Total Tlayacapan se encuentra en el lugar vigésimo primero, en el rubro de Producción Bruta Total Tlayacapan se encuentra en el lugar vigésimo primero , en el rubro Valor Agregado Censal Tlayacapan ocupa el lugar vigésimo primero , en el rubro de Inversión Total, Tlayacapan se encuentra en el lugar vigésimo primero



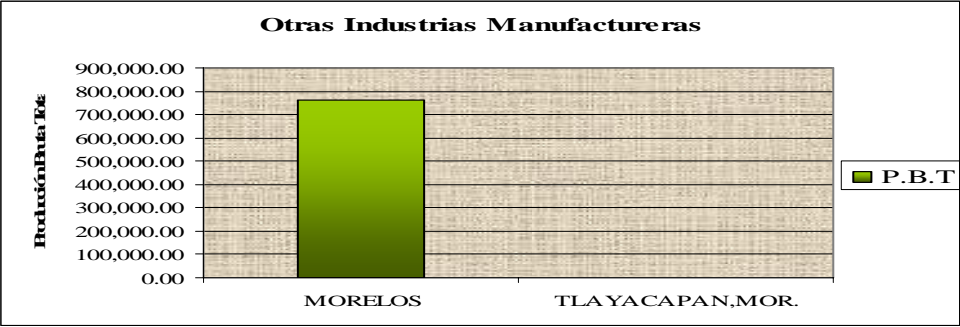
Siendo 108, en Unidades Económicas en la industria manufacturera, en rubro de Otras Industrias Manufactureras no se encuentran **registradas**, en el municipio.

PERSONAL OCUPADO TOTAL



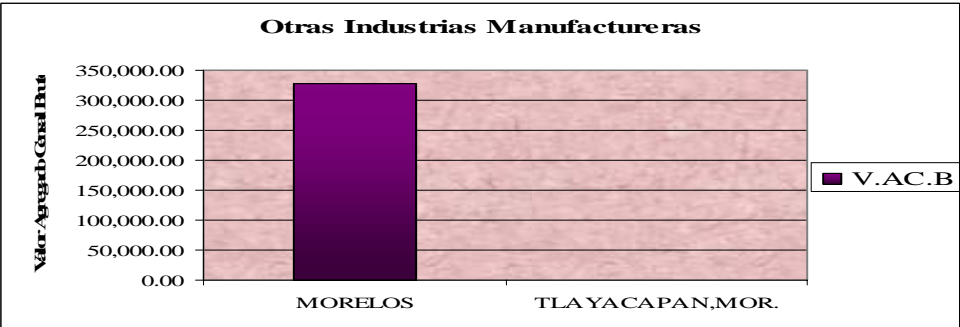
Siendo 2,676, en Personal Ocupado Total en la industria manufacturera, en rubro de Otras Industrias Manufactureras se encuentran 2, lo cual es equivalente al .07% del total existente en el municipio.

PRODUCCION BRUTA TOTAL



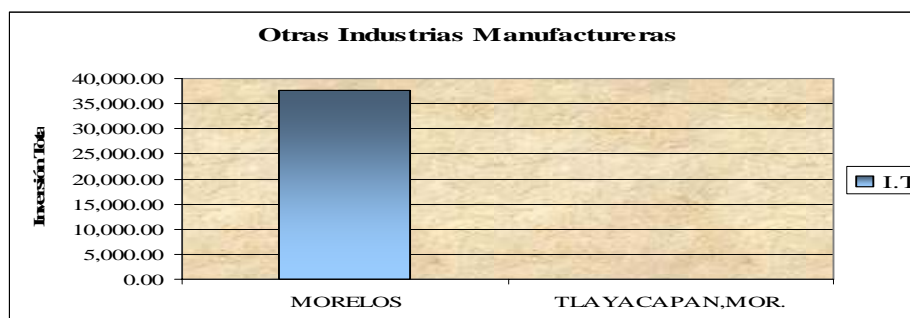
Siendo 763,703, en Producción Bruta Total en la industria manufacturera, en rubro de Otras Industrias Manufactureras se encuentran 2, lo cual es equivalente al .02% del total existente en el municipio.

VALOR AGREGADO CENSAL



Siendo 328,617 , en Valor Agregado Censal Bruto en la industria manufacturera, en rubro de Otras Industrias Manufactureras se encuentran 1, lo cual es equivalente al .000304% del total existente en el municipio.

INVERSION TOTAL



Siendo 37,681, en Inversión Total en la industria manufacturera, en rubro de Otras Industrias Manufactureras se encuentran 1, lo cual es equivalente al .0026% del total existente en el municipio.

3399 OTRAS INDUSTRIAS MANUFACTURERAS

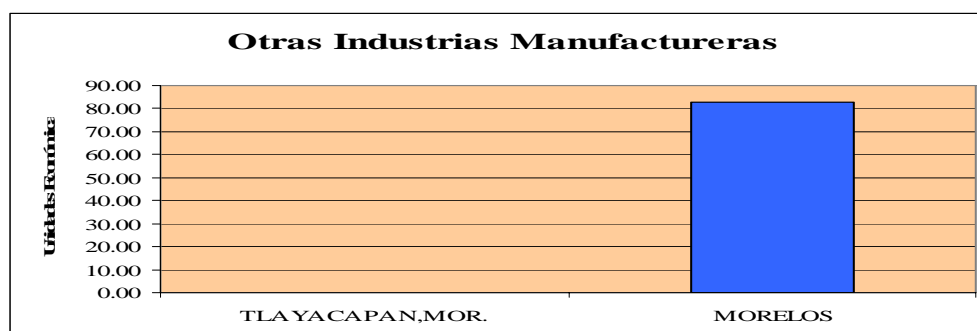
Unidades económicas dedicadas principalmente a la producción; de artículos de joyería; a la acuñación de monedas y a la impresión de papel moneda (billetes de banco); a la fabricación de artículos deportivos, juguetes, artículos y accesorios para escritura, pintura, dibujo y actividades de oficina; y a la fabricación de anuncios, instrumentos musicales y otras manufactureras no clasificadas en otra parte.

DESC_MPIO	UE	H001A	A111A	A131A	A211A
MORELOS	83	1259	368276	178222	28604
JIUTEPEC,MOR.	4	397	179824	112575	2206
CUERNAVACA,MOR.	25	367	123984	42982	3103
XOCHITEPEC,MOR.	*	390	58587	20115	23030
CUAUTLA,MOR.	*	25	1912	944	100
TEPOZTLAN,MOR.	8	21	956	513	18
TLALNEPANTLA,MOR.	*	5	662	188	22
PUENTE DE IXTLA,MOR.	*	5	487	190	3
TEMIXCO,MOR.	*	9	340	119	0

TLALTIZAPAN,MOR.	4	4	322	136	4
YAUTEPEC,MOR.	*	4	275	135	23
MIACATLAN,MOR.	*	5	176	46	7
EMILIANO ZAPATA,MOR.	*	5	159	49	11
TETELA DEL VOLCAN,MOR.	*	2	151	99	37
HUITZILAC,MOR.	*	5	106	49	6
AYALA,MOR.	*	2	86	24	11
AXOCHIAPAN,MOR.	*	1	78	15	0
MAZATEPEC,MOR.	*	4	70	5	0
JOJUTLA,MOR.	*	2	63	26	3
TETECALA,MOR.	*	3	33	10	19
TLAQUILTENANGO,MOR.	*	1	3	1	1
TLAYACAPAN,MOR.	*	2	2	1	0

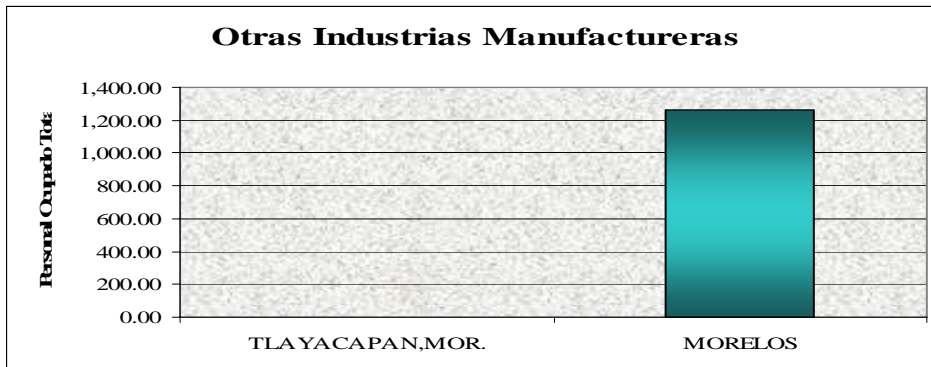
UNIDADES ECONOMICAS

En unidades económicas Tlayacapan, Morelos ocupa el lugar décimo noveno en el rubro de otras industrias manufactureras, en la Población Ocupada Total Tlayacapan se encuentra en el lugar decimo noveno, en el rubro de Producción Bruta Total Tlayacapan se encuentra en el lugar vigésimo primero, en el rubro Valor Agregado Censual Tlayacapan ocupa el lugar vigésimo primero, en el rubro de Inversión Total, Tlayacapan se encuentra en el lugar vigésimo primero



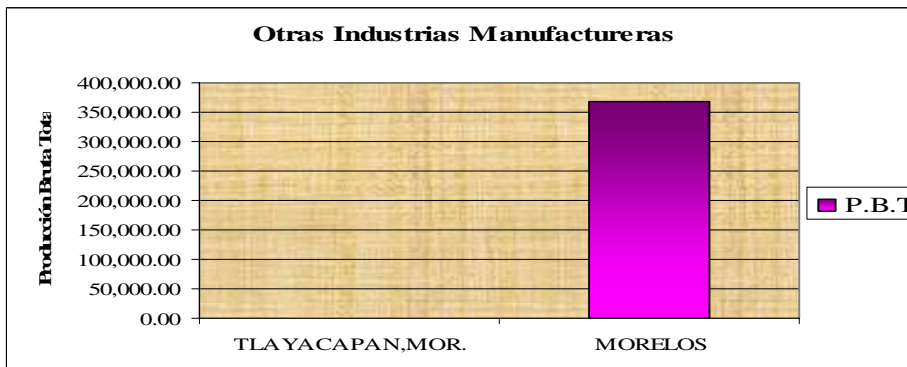
Siendo 83, en Unidades Económicas en la industria manufacturera, en rubro de Otras Industrias Manufactureras no se encuentran **registradas**, en el municipio.

PERSONAL OCUPADO TOTAL



Siendo 1,259, en Personal Ocupado Total en la industria manufacturera, en rubro de Otras Industrias Manufactureras se encuentran 2, lo cual es equivalente al 15.8% del total existente en el municipio.

PRODUCCION BRUTA TOTAL



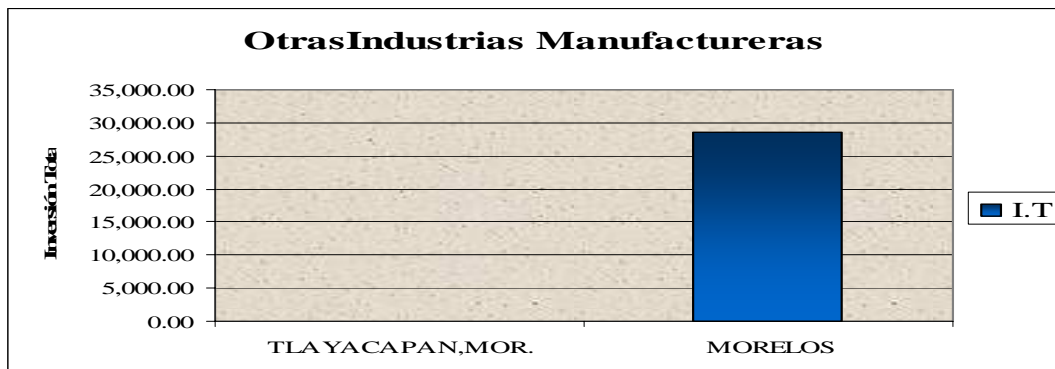
Siendo 368,276, en Personal Ocupado Total en la industria manufacturera, en rubro de Otras Industrias Manufactureras se encuentran 2, lo cual es equivalente al .00043% del total existente en el municipio.

VALOR AGREGADO CENSAL



Siendo 178,222, en Valor Agregado Censal Bruto en la industria manufacturera, en rubro de Otras Industrias Manufactureras se encuentran 1, lo cual es equivalente al .00056% del total existente en el municipio.

INVERSION TOTAL



Siendo 28,604, en Inversión Total Censal en la industria manufacturera, en rubro de Otras Industrias Manufactureras se encuentran 0, lo cual es equivalente al 0% del total existente en el municipio.

UNIVERSIDAD DE GUANAJUATO

FACULTAD DE CIENCIAS ADMINISTRATIVAS

**ANÁLISIS DEL COMERCIO AL POR MENOR EN TLAYACAPAN
MORELOS**

ÁREA DE INVESTIGACIÓN
Coordinador Ricardo Conteras Soto



Tabla de contenidos

ANÁLISIS DEL COMERCIO AL POR MENOR EN TLAYACAPAN B	90
Tabla de contenidos	91
46 COMERCIO AL POR MENOR	98
COMERCIO AL POR MENOR	98
UNIDADES ECONÓMICAS	99
PERSONAL TOTAL OCUPADO	100
PRODUCCIÓN BRUTA TOTAL	100
VALOR AGREGADO CENSAL BRUTO	101
INVERSIÓN TOTAL (miles de pesos).....	102
COMERCIO AL POR MENOR DE ALIMENTOS, BEBIDAS Y TABACO	102
UNIDADES ECONÓMICAS	103
PERSONAL TOTAL OCUPADO	104
PRODUCCIÓN BRUTA TOTAL	104
VALOR AGREGADO CENSAL BRUTO	105
INVERSIÓN TOTAL (miles de pesos).....	106
COMERCIO AL POR MENOR DE ALIMENTOS.	106
UNIDADES ECONÓMICAS	107
PERSONAL TOTAL OCUPADO	108
PRODUCCIÓN TOTAL BRUTA	108
VALOR AGREGADO CENSAL BRUTO	109
INVERSIÓN TOTAL (miles de pesos).....	110
COMERCIO AL POR MENOR EN TIENDAS DE ABARROTES,	
ULTRAMARINOS Y MISCELANEAS.	110
UNIDADES ECONÓMICAS	111
PERSONAL TOTAL OCUPADO	112
PRODUCCIÓN BRUTA TOTAL	113
VALOR AGREGADO CENSAL BRUTO	113
INVERSIÓN TOTAL (miles de pesos).....	114
COMERCIO AL POR MENOR EN TIENDAS DE ABARROTES,	
ULTRAMARINOS Y MISCELANEAS.	115
UNIDADES ECONÓMICAS	115
PERSONAL TOTAL OCUPADO	116
PRODUCCIÓN BRUTA TOTAL	117
VALOR AGREGADO CENSAL BRUTO (miles de pesos)	117
INVERSIÓN TOTAL (miles de pesos).....	118
COMERCIO AL POR MENOR DE CARNES.	119
Como podemos observar el municipio de Tlayacapán se encuentra en el lugar 15 a nivel	
Estatad en Unidades Económicas, en Personal Ocupado Total en el lugar 18, en	
Producción Bruta Total en el lugar 23; en Valor Agregado Censal en el lugar 22 y en	
Inversión Total en el lugar 9.....	119
UNIDADES ECONÓMICAS	119
PERSONAL TOTAL OCUPADO	120
PRODUCCIÓN BRUTA TOTAL	120
VALOR AGREGADO CENSAL BRUTO (miles de pesos).....	121
INVERSIÓN TOTAL (miles de pesos).....	122
COMERCIO AL POR MENOR DE CARNES ROJAS.	123
PERSONAL TOTAL OCUPADO	124

PRODUCCIÓN BRUTA TOTAL	125
VALOR AGREGADO CANSAL BRUTO (miles de pesos)	125
INVERSIÓN TOTAL (miles de pesos).....	126
Comercio al por menor en carne de aves.....	127
Numero de unidades económicas de comercio al por menor en carne de aves	128
Número de población ocupada total en carne de aves.....	128
Número de producción bruta total en carne de aves.....	129
Número de valor agregado censal en carne de aves	130
Número de inversión total en carne de aves	130
Comercio al por menor de frutas y verduras frescas	131
Número de unidades económicas en carne de aves	132
Número de personal ocupado total en carne de aves.....	133
Número de producción bruta total en carne de aves.....	133
Número de valor agregado censal bruto en carne de aves.....	134
Número de inversión total en carne de aves	135
Comercio al por menor en frutas y verduras frescas	135
Número unidades económicas en frutas y verduras frescas	136
Número unidades económicas en frutas y verduras frescas	137
Número de producción bruta total en frutas y verduras frescas	138
Número de valor agregado censal en frutas y verduras frescas.....	138
Número de inversión total en frutas y verduras frescas.....	139
Comercio al por menor de semillas y granos, especias y chiles secos	140
Numero de unidades económicas de semillas y granos, especias y chiles secos	141
Numero de personal ocupado total de semillas y granos, especias y chiles secos	141
Número de producción bruta total de semillas y granos, especias y chiles secos	142
Número de valor agregado censal bruto de semillas y granos, especias y chiles secos	143
Número de valor agregado censal bruto de semillas y granos, especias y chiles secos	143
Comercio al por menor de semillas y granos, especias y chiles secos	144
Número de unidades económicas de semillas y granos, especias y chiles secos	145
Número de personal ocupado total de semillas y granos, especias y chiles secos	145
Número de producción bruta total de semillas y granos, especias y chiles secos	146
Número de valor agregado censal de semillas y granos, especias y chiles secos	147
Número de inversión total de semillas y granos, especias y chiles secos	148
Comercio al por menor de leche procesada, productos lácteos y embutidos ..	148
Número de unidades económicas de leche procesada, productos lácteos y embutidos	149
Número de personal ocupado total de leche procesada, productos lácteos y embutidos	150
Número de producción bruta total de leche procesada, productos lácteos y embutidos	151

Número de valor agregado censal de leche procesada, productos lácteos y embutidos	152
Número de inversión total de leche procesada, productos lácteos y embutidos	152
Comercio al por menor de leche procesada, productos lácteos y embutidos. ..	153
Número de unidades económicas de leche procesada, productos lácteos y embutidos	154
Número de personal ocupado total de leche procesada, productos lácteos y embutidos	155
Número de producción bruta total de leche procesada, productos lácteos y embutidos	156
Número de valor agregado censal de leche procesada, productos lácteos y embutidos	156
Número de inversión total de leche procesada, productos lácteos y embutidos	157
Comercio al por menor en carne de aves.....	159
Numero de unidades económicas de comercio al por menor en carne de aves	160
Número de población ocupada total en carne de aves.....	160
Número de producción bruta total en carne de aves.....	161
Número de valor agregado censal en carne de aves	162
Número de inversión total en carne de aves	162
Comercio al por menor de frutas y verduras frescas	163
Número de unidades económicas en carne de aves	164
Número de personal ocupado total en carne de aves.....	165
Número de producción bruta total en carne de aves.....	165
Número de valor agregado censal bruto en carne de aves.....	166
Número de inversión total en carne de aves	167
Comercio al por menor en frutas y verduras frescas	167
Número unidades económicas en frutas y verduras frescas	168
Número unidades económicas en frutas y verduras frescas	169
Número de producción bruta total en frutas y verduras frescas	170
Número de valor agregado censal en frutas y verduras frescas.....	171
Número de inversión total en frutas y verduras frescas.....	171
Comercio al por menor de semillas y granos, especias y chiles secos	172
Numero de unidades económicas de semillas y granos, especias y chiles secos	173
Numero de personal ocupado total de semillas y granos, especias y chiles secos	173
Número de producción bruta total de semillas y granos, especias y chiles secos	174
Número de valor agregado censal bruto de semillas y granos, especias y chiles secos	175
Número de valor agregado censal bruto de semillas y granos, especias y chiles secos	176
Comercio al por menor de semillas y granos, especias y chiles secos	177
Número de unidades económicas de semillas y granos, especias y chiles secos	178
Número de personal ocupado total de semillas y granos, especias y chiles secos	178

Número de producción bruta total de semillas y granos, especias y chiles secos	179
Número de valor agregado censal de semillas y granos, especias y chiles secos	180
Número de inversión total de semillas y granos, especias y chiles secos	180
Comercio al por menor de leche procesada, productos lácteos y embutidos ..	181
Número de unidades económicas de leche procesada, productos lácteos y embutidos	182
Número de personal ocupado total de leche procesada, productos lácteos y embutidos	182
Número de producción bruta total de leche procesada, productos lácteos y embutidos	183
Número de valor agregado censal de leche procesada, productos lácteos y embutidos	184
Número de inversión total de leche procesada, productos lácteos y embutidos	185
Comercio al por menor de leche procesada, productos lácteos y embutidos. ..	186
Número de unidades económicas de leche procesada, productos lácteos y embutidos	186
Número de personal ocupado total de leche procesada, productos lácteos y embutidos	187
Número de producción bruta total de leche procesada, productos lácteos y embutidos	188
Número de valor agregado censal de leche procesada, productos lácteos y embutidos	189
Número de inversión total de leche procesada, productos lácteos y embutidos	189
46117 Comercio al por Menor de Dulces y Materias Primas para Repostería	191
Unidades Económicas.....	192
Personal Ocupado Total	192
Producción Bruta Total.....	193
Valor Agregado Censal Bruto	194
Inversión Total (Miles de Pesos).....	194
461170 Comercio al por Menor de Dulces y Materias Primas para Repostería	195
Unidades Económicas.....	196
Personal Ocupado Total	197
Producción Bruta Total.....	197
Valor Agregado Censal Bruto	198
Inversión Total (Miles de Pesos).....	199
46119 Comercio al por Menor de Otros Alimentos	199
Unidades Económicas.....	200
Personal Ocupado Total	201
Producción Bruta Total.....	202
Valor Agregado Censal Bruto	203
Inversión Total (Miles de Pesos).....	203
461190 Comercio al por Menor de Otros Alimentos	204
Unidades Económicas.....	205
Personal Ocupado Total	206
Producción Bruta Total.....	206

Valor Agregado Censal Bruto	207
Inversión Total (Miles de Pesos)	207
4612 Comercio al por menor de Bebidas y Tabaco	208
Unidades Económicas.....	209
Personal Ocupado Total	210
Producción Bruta Total.....	211
Valor Agregado Censal Bruto	211
Inversión total (Miles de Pesos)	212
46121 Comercio al por menor de Bebidas	213
Unidades Económicas.....	214
Personal Ocupado Total	214
Producción Bruta Total.....	215
Valor Agregado Censal Bruto	216
Inversión Total (Miles de Pesos)	216
461211 Comercio al por menor de Vinos y Licores.....	217
Unidades Económicas.....	218
Personal Ocupado Total	218
Producción Bruta Total.....	219
Valor Agregado Censal Bruto	219
Inversión Total (Miles de Pesos)	220
Comercio Al Por Menor De Cerveza	221
Unidades Económicas.....	222
Personal Ocupado Total	223
Producción Bruta Total.....	223
Valor Agregado Censal Bruto	224
Inversión Total.....	225
Comercio Al Por Menor De Refrescos Agua Purificada Y Hielos	225
Unidades Económicas.....	226
Personal Ocupado Total	227
Producción Bruta Total.....	227
Valor Agregado Censal Bruto	228
Inversión Total.....	229
Comercio Al Por Menor De Productos Textiles, Accesorios De Vestir Y Calzado	230
Unidades Económicas.....	231
Personal Ocupado Total	231
Producción Bruta Total.....	232
Valor Agregado Censal Bruto	233
Inversión Total.....	233
Comercio Al Por Menor De Productos Textiles, Excepto Ropa	234
Unidades Económicas.....	235
Personal Ocupado Total	235
Producción Bruta Total.....	236
Valor Agregado Censal Bruto	236
Inversión Total.....	237
Comercio Al Por Menor De Productos Textiles, Excepto Ropa	238
Unidades Económicas.....	239
Personal Total Ocupado.....	239
Producción Bruta Total.....	240
Valor Agregado Censal	241

Inversión Total.....	241
Comercio Al Por Menor De Artículos De Mercería Y Bonetería	242
Unidades Económicas.....	243
Personal Ocupado Total	243
Producción Bruta Total.....	244
Valor Agregado Censal Bruto	244
Inversión Total.....	245
Comercio Al Por Menor De Ropa Y Accesorios De Vestir	246
Unidades Económicas.....	247
Personal Ocupado Total	248
Producción Bruta Total.....	248
Valor Agregado Censal Bruto	249
Inversión Total.....	250
Comercio al por Menor de Ropa y Accesorios de Vestir	250
Unidades Económicas.....	251
Personal Ocupado Total	252
Producción Bruta Total.....	253
Valor Agregado Censal Bruto	253
Inversión Total.....	254
Comercio al Por Menor de Ropa, excepto de Cuero y Piel	255
Unidades Económicas.....	256
Personal Ocupado Total	256
Producción Bruta Total.....	257
Valor Agregado Censal Bruto	258
Inversión Total.....	259
Comercio al por menor de Accesorios de Vestir.....	259
Unidades Económicas.....	260
Personal Ocupado Total	260
Producción Bruta Total.....	261
Valor Agregado Censal Bruto	261
Inversión Total.....	262
Comercio al por menor de Calzado	263
Unidades Económicas.....	264
Personal Ocupado Total	264
Producción Bruta Total.....	265
Valor Agregado Censal Bruto	265
Inversión Total.....	266
Comercio al por menor de Calzado	267
Unidades Económicas.....	268
Personal Ocupado Total	268
Producción Bruta Total.....	269
Valor Agregado Censal Bruto	270
Inversión Total.....	271
Comercio al por menor de Calzado	271
Unidades Económicas.....	272
Personal Ocupado Total	273
Producción Bruta Total.....	273
Valor Agregado Censal Bruto	274
Inversión Total.....	275
Comercio al por menor de artículos para el cuidado de la Salud	275

Unidades Económicas.....	276
Personal Ocupado Total	277
Producción Bruta Total.....	278
Valor Agregado Censal Bruto	278
Inversión Total.....	279
4641 Comercio al por menor de artículos para el cuidado de la salud.....	280
Unidades Económicas.....	280
Personal Ocupado Total	281
Producción Bruta Total.....	281
Valor Agregado Censal Bruto	282
Inversión Total.....	283
46411 Comercio al por menor de productos farmacéuticos y naturistas.....	284
Unidades Económicas.....	284
Personal Ocupado Total	285
Producción Bruta Total.....	285
Valor Agregado Censal Bruto	286
Inversión Total.....	286
464111 Comercio al por menor de farmacias sin mini súper.....	288
Unidades Económicas.....	288
Personal Ocupado Total	289
Producción Bruta Total.....	289
Valor Agregado Censal Bruto	290
Inversión Total.....	290
464112 Comercio al por menor de farmacias con mini súper.....	291
Unidades Económicas.....	292
Personal Ocupado Total	293
Producción Bruta Total.....	293
Valor Agregado Censal Bruto	294
Inversión Total.....	294
46412 Comercio al por menor de lentes y aparatos ortopédicos.....	295
Unidades Económicas.....	296
Personal Ocupado Total	297
Producción Bruta Total.....	297
Valor Agregado Censal Bruto	298
Inversión Total.....	298
464121 Comercio al por menor de lentes.....	299
Unidades Económicas.....	300
Personal Ocupado Total	301
Producción Bruta Total.....	301
Valor Agregado Censal Bruto	302
Inversión Total.....	302
465 Comercio al por menor de artículos de papelería, para el esparcimiento y otros artículos de uso personal	303
Unidades Económicas.....	304
Personal Ocupado Total	305
Producción Bruta Total.....	305
Valor Agregado Censal Bruto	306
Inversión Total.....	306

46 COMERCIO AL POR MENOR

González Rodríguez Geraldin
Guerrero Páramo Guadalupe Adriana
Hernández González María Alejandra
Ortega Ramírez Laura Iliana
Rodríguez García Alejandra
Torres Collazo Rebeca

Este sector comprende unidades económicas dedicadas principalmente a la compra-venta (sin transformación) de bienes de consumo final para ser vendidos a personas y hogares, así como unidades económicas dedicadas solamente a una parte de este proceso (la compra o venta).

Los comercios al por menor que venden bienes propios son conocidos como agencias, depósitos, tiendas, supermercados o derivan su nombre de los productos que comercializan. Y los comerciantes minoristas que venden o promueven la compra-venta a cambio de una comisión o pago conocidos como agentes de venta, corredores de mercancías, comisionistas, consignatarios, intermediarios del comercio al por menor, agentes importadores y exportadores.

Los comercios al por menor tienen una o más de las siguientes características:

- Atraen clientes por la ubicación y diseño del establecimiento.
- Tienen extensa exhibición de mercancías para facilitar a los clientes la selección de las mismas.
- Hacen publicidad masiva por medio de volantes, prensa, radio, televisión etc.

Los comercios al por menor pueden también proporcionar servicios integrados a la venta de los bienes, como empaquetado, envasado y entrega a domicilio. La venta con instalación incidental se clasificará como comercio al por menor.

Este sector también comprende a los comerciantes al por menor sin establecimiento que realizan su labor mediante algunos de los siguientes métodos.

- El telemercadeo con ventas vía telefónica
- La venta al por menor exclusivamente por catálogo
- La venta al por menor por medios electrónicos
- La venta en forma especializada
- La venta puerta por puerta
- La venta con demostración

COMERCIO AL POR MENOR

MUNICIPIO	MUNICIPIO	UE	POT	PBT	VACB	IT
	MORELOS	33306	72813	5860362	4189037	361318
1	AMACUZAC,MOR.	179	495	25570	18557	1576
2	ATLATLAHUCAN,MOR.	242	748	57723	37147	-2241
3	AXOCHIAPAN,MOR.	676	1293	54480	45372	9685
4	AYALA,MOR.	808	1284	40913	34975	2252
5	COATLAN DEL RIO,MOR.	66	126	3316	2790	465
6	CUAUTLA,MOR.	4791	10580	870328	616815	71878
7	CUERNAVACA,MOR.	8230	24770	3156149	2183896	143203
8	EMILIANO ZAPATA,MOR.	1229	2086	82174	64837	4980
9	HUITZILAC,MOR.	314	421	10177	8281	1344
10	JANTETELCO,MOR.	270	361	11756	7918	1468

11	JIUTEPEC,MOR.	3158	6469	486755	351773	59347
12	JOJUTLA,MOR.	1676	3616	232656	182643	11632
13	JONACATEPEC,MOR.	259	426	11141	9168	999
14	MAZATEPEC,MOR.	96	127	3274	2295	286
15	MIACATLAN,MOR.	421	711	21290	17162	1911
16	OCUITUCO,MOR.	190	270	7903	6168	474
17	PUENTE DE IXTLA,MOR.	1095	1988	89745	75230	6370
18	TEMIXCO,MOR.	2113	3755	162952	128663	12336
19	TEPALCINGO,MOR.	397	560	19428	15292	1079
20	TEPOZTLAN,MOR.	426	793	41734	32703	1750
21	TETECALA,MOR.	124	199	5151	3653	559
22	TETELA DEL VOLCAN,MOR.	343	609	9111	7376	1783
23	TLALNEPANTLA,MOR.	65	114	2254	1784	156
24	TLALTIZAPAN,MOR.	751	1176	35441	27545	2266
25	TLAQUILTENANGO,MOR.	413	670	16476	13240	1283
26	TLAYACAPAN,MOR.	319	535	12776	10173	1484
27	TOTOLAPAN,MOR.	115	207	3420	2501	496
28	XOCHITEPEC,MOR.	941	1543	63040	47735	6138
29	YAUTEPEC,MOR.	1905	3511	177871	125736	11838
30	YECAPIXTLA,MOR.	550	925	17741	13623	2129
31	ZACATEPEC DE HIDALGO,MOR.	810	1936	116103	84420	1064
32	ZACUALPAN DE AMILPAS,MOR.	149	282	4445	3735	706
33	TEMOAC,MOR.	185	227	7069	5831	622

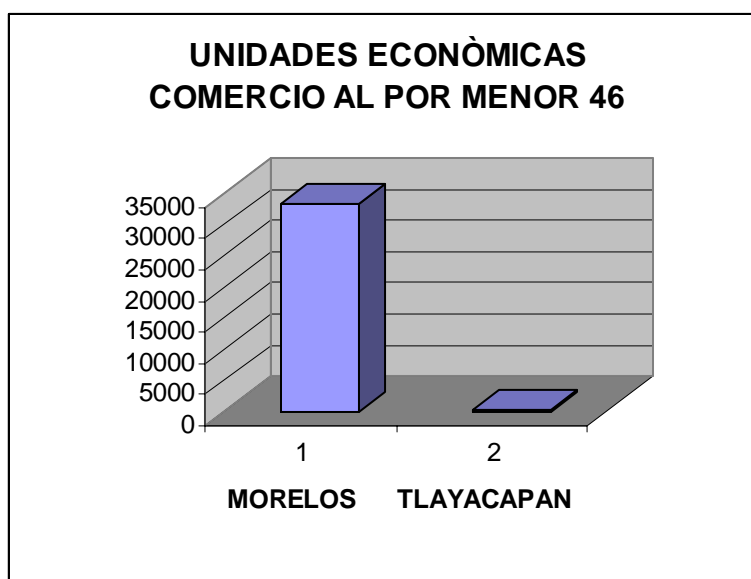
Como podemos observar el municipio de Tlayacapàn se encuentra en el lugar 20 a nivel Estatal en Unidades Económicas, en Personal Ocupado Total en el lugar 21, en Producción Bruta Total en el lugar 21; en Valor Agregado Censal en el lugar 21 y en Inversión Total en el lugar 18.

UNIDADES ECONÓMICAS

Tabla 1-1 Comercio al por menor NO. 46 Municipal. (Unidades Económicas)

ENTIDAD/MUNICIPIO	CÓDIGO	ACTIVIDAD	U.E
MORELOS	46	COMERCIO AL POR MENOR	33306
TLAYACAPAN	46	COMERCIO AL POR MENOR	319

Como se observa en la tabla 1-1 a nivel estatal existen 33306 Unidades Económicas en el Sector Comercio al por menor de las cuales son aportados 319 por el Municipio de Tlayacapàn. A continuación se presenta la gráfica.

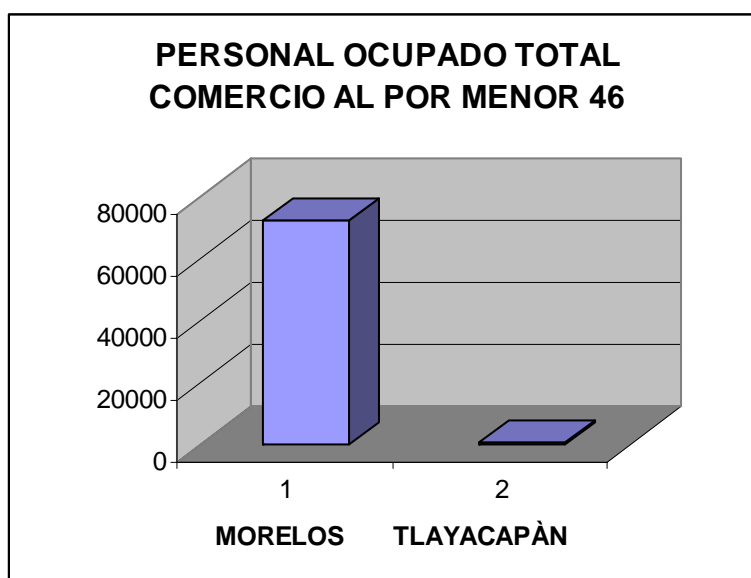


PERSONAL TOTAL OCUPADO

Tabla 1-2 Comercio al por menor NO. 46 Municipal. (Personal total Ocupado)

ENTIDAD/MUNICIPIO	CÓDIGO	ACTIVIDAD	P.T.O
MORELOS	46	COMERCIO AL POR MENOR	72813
TLAYACAPAN	46	COMERCIO AL POR MENOR	535

Como se observa en la tabla 1-2 a nivel estatal existen 72813 Personal Total Ocupado en el Sector Comercio al por menor de las cuales son aportados 535 por el Municipio de Tlayacapan. A continuación se presenta la gráfica.

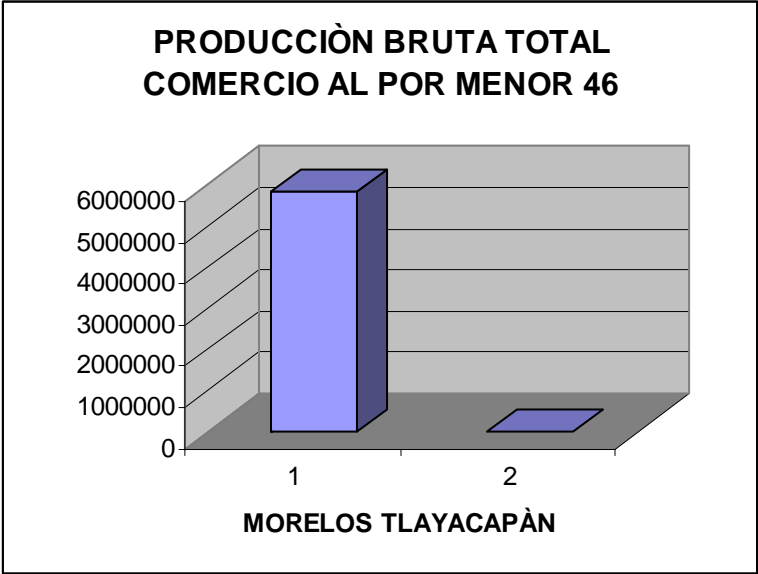


PRODUCCIÓN BRUTA TOTAL

Tabla 1-3 Comercio al por menor NO. 46 Municipal. Producción Bruta Total

ENTIDAD/MUNICIPIO	CÓDIGO	ACTIVIDAD	P.B.T
MORELOS	46	COMERCIO AL POR MENOR	5860362
TLAYACAPAN	46	COMERCIO AL POR MENOR	12776

Como se observa en la tabla 1-3 a nivel estatal existen 5860362 Producción Total Bruta en el Sector Comercio al por menor de las cuales son aportados 12776 por el Municipio de Tlayacapàn. A continuación se presenta la gráfica.

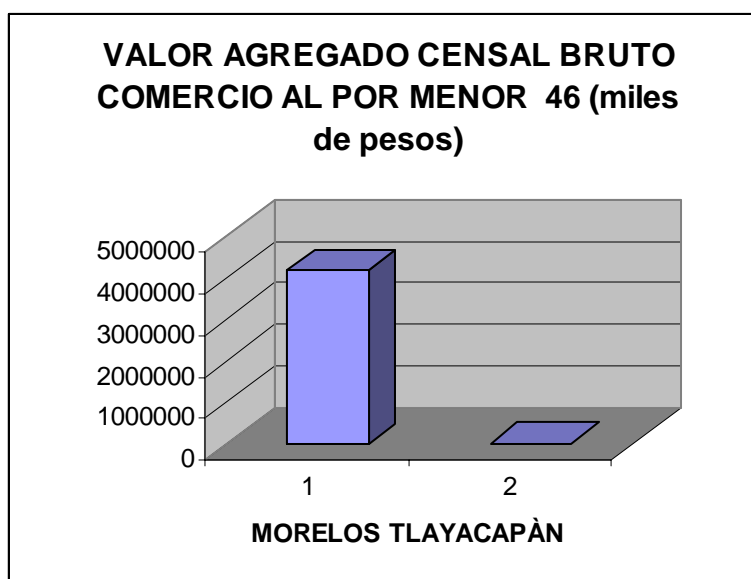


VALOR AGREGADO CENSAL BRUTO

Tabla 1-4 Comercio al por menor NO. 46 Municipal. Valor Agregado Censal Bruto

ENTIDAD/MUNICIPIO	CÒDIGO	ACTIVIDAD	V.A.C.B
MORELOS	46	COMERCIO AL POR MENOR	4189037
TLAYACAPAN	46	COMERCIO AL POR MENOR	10173

Como se observa en la tabla 1-4 a nivel estatal existen 4189037 Valor Agregado Censal Bruto en el Sector Comercio al por menor de las cuales son aportados 10173 por el Municipio de Tlayacapàn. A continuación se presenta la gráfica.

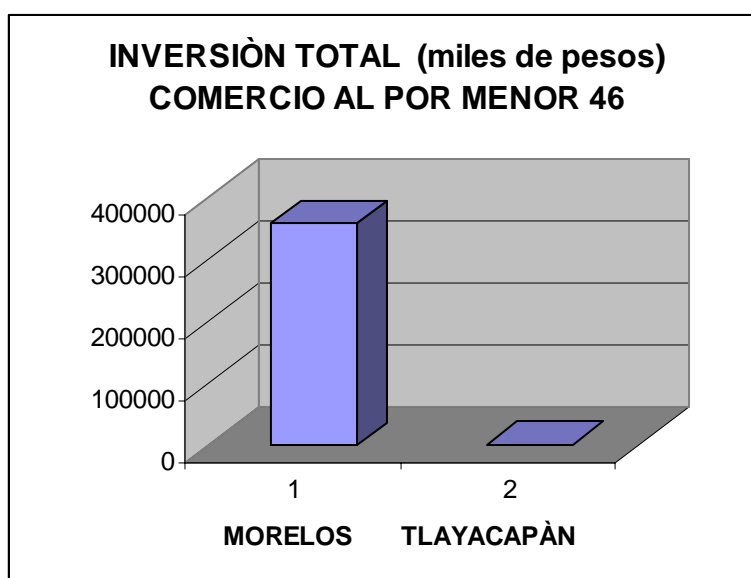


INVERSIÒN TOTAL (miles de pesos)

Tabla 1-5 Comercio al por menor NO. 46 Municipal. Inversión Total)

ENTIDAD/MUNICIPIO	CÒDIGO	ACTIVIDAD	I.T
MORELOS	46	COMERCIO AL POR MENOR	361318
TLAYACAPAN	46	COMERCIO AL POR MENOR	1484

Como se observa en la tabla 1-5 a nivel estatal existen 361318 unidades económicas en el Sector Comercio al por menor de las cuales son aportados 1484 por el Municipio de Tlayacapan. A continuación se presenta la gráfica.



COMERCIO AL POR MENOR DE ALIMENTOS, BEBIDAS Y TABACO

Unidades económicas dedicadas principalmente al Comercio al por menor de alimentos, bebidas y tabaco. Ver código 4611

MUNICIPIO	UE	POT	PBT	VACB	IT
-----------	----	-----	-----	------	----

	MORELOS	18087	31454	1355761	1086710	65415
1	CUERNAVACA,MOR.	3413	6447	416506	330871	8174
2	JIUTEPEC,MOR.	1727	2986	160887	131617	5966
3	CUAUTLA,MOR.	2385	4118	162047	121928	14059
4	JOJUTLA,MOR.	808	1633	90936	77255	2704
5	TEMIXCO,MOR.	1321	2268	83629	70204	3647
6	YAUTEPEC,MOR.	1070	1871	62623	48697	3326
7	EMILIANO ZAPATA,MOR.	733	1152	44759	36205	2868
8	PUENTE DE IXTLA,MOR.	722	1245	39233	33203	3740
	ZACATEPEC DE					
9	HIDALGO,MOR.	509	893	34094	28211	1317
10	XOCHITEPEC,MOR.	655	1061	35657	27548	3843
11	AYALA,MOR.	590	948	31213	26525	1525
12	AXOCHIAPAN,MOR.	395	766	26772	23065	1399
13	TEPOZTLAN,MOR.	228	379	22604	18452	881
14	TLALTIZAPAN,MOR.	515	809	22984	17717	1442
15	MIACATLAN,MOR.	279	481	13637	10713	1132
16	YECAPIXTLA,MOR.	382	662	12879	9881	1279
17	TEPALCINGO,MOR.	253	360	12827	9516	715
18	TLAQUILTENANGO,MOR.	291	475	11699	9207	780
19	ATLATLAHUCAN,MOR.	130	197	10038	7276	525
20	AMACUZAC,MOR.	121	251	8525	7137	436
21	HUITZILAC,MOR.	201	277	6565	5425	721
22	TLAYACAPAN,MOR.	173	256	5749	4767	449
23	TETELA DEL VOLCAN,MOR.	223	418	5737	4679	973
24	TEMOAC,MOR.	136	171	5544	4602	451
25	JONACATEPEC,MOR.	151	247	5518	4389	282
26	OCUITUCO,MOR.	124	185	5398	4283	285
27	JANTETELCO,MOR.	156	190	4457	3309	1030
	ZACUALPAN DE					
28	AMILPAS,MOR.	105	205	3120	2640	499
29	TOTOLAPAN,MOR.	66	125	2094	1559	313
30	TETECALA,MOR.	74	126	2419	1546	279
31	MAZATEPEC,MOR.	59	83	2061	1468	167
32	TLALNEPANTLA,MOR.	48	86	1783	1422	134
33	COATLAN DEL RIO,MOR.	44	83	1767	1393	74

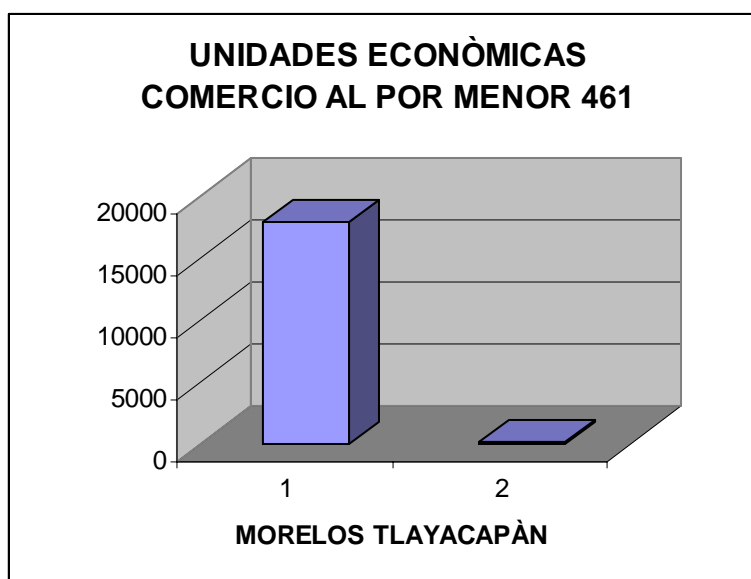
Como podemos observar el municipio de Tlayacapan se encuentra en el lugar 21 a nivel Estatal en Unidades Económicas, en Personal Ocupado Total en el lugar 21, en Producción Bruta Total en el lugar 22; en Valor Agregado Censal en el lugar 22 y en Inversión Total en el lugar 25.

UNIDADES ECONÓMICAS

Tabla 2-1 Comercio al por menor de alimentos, bebidas y tabaco. NO. 46 Municipal. (Unidades Económicas)

ENTIDAD/MUNICIPIO	CODIGO	ACTIVIDAD	U.E
MORELOS	461	COMERCIO AL POR MENOR DE ALIMENTOS, BEBIDAS Y TABACO	18087
TLAYACAPÁN	461	COMERCIO AL POR MENOR DE ALIMENTOS, BEBIDAS Y TABACO	173

Como se observa en la tabla 2-1 a nivel estatal existen 18087 unidades económicas en el Sector Comercio al por menor de alimentos, bebidas y tabaco de las cuales son aportados 173 por el Municipio de Tlayacapan. A continuación se presenta la gráfica.

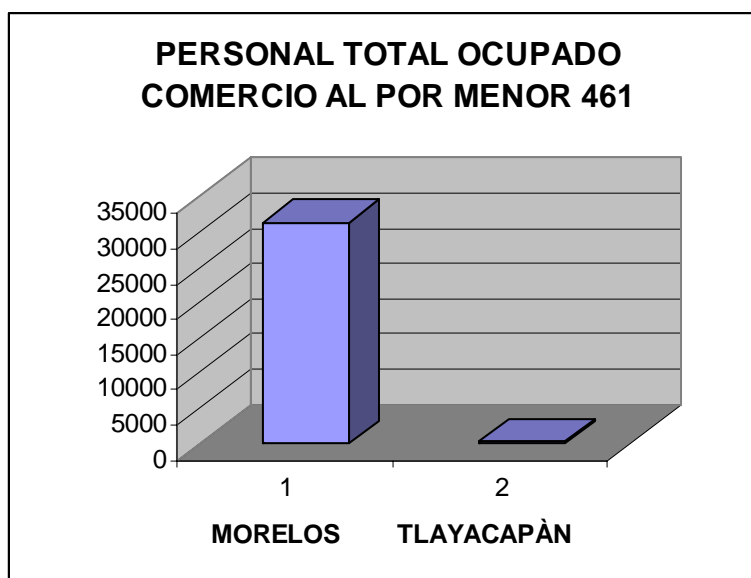


PERSONAL TOTAL OCUPADO

Tabla 2-2 Comercio al por menor Alimentos, Bebidas y tabaco NO. 46 Municipal. (Personal Total Ocupado)

ENTIDAD/MUNICIPIO	CODIGO	ACTIVIDAD	P.T.O
MORELOS	461	COMERCIO AL POR MENOR DE ALIMENTOS, BEBIDAS Y TABACO	31454
TLAYACAPÀN	461	COMERCIO AL POR MENOR DE ALIMENTOS, BEBIDAS Y TABACO	256

Como se observa en la tabla 2-2 a nivel estatal existen 31454 personal total ocupado en el Sector Comercio al por menor de alimentos, bebidas y tabaco de las cuales son aportados 256 por el Municipio de Tlayacapán. A continuación se presenta la gráfica.



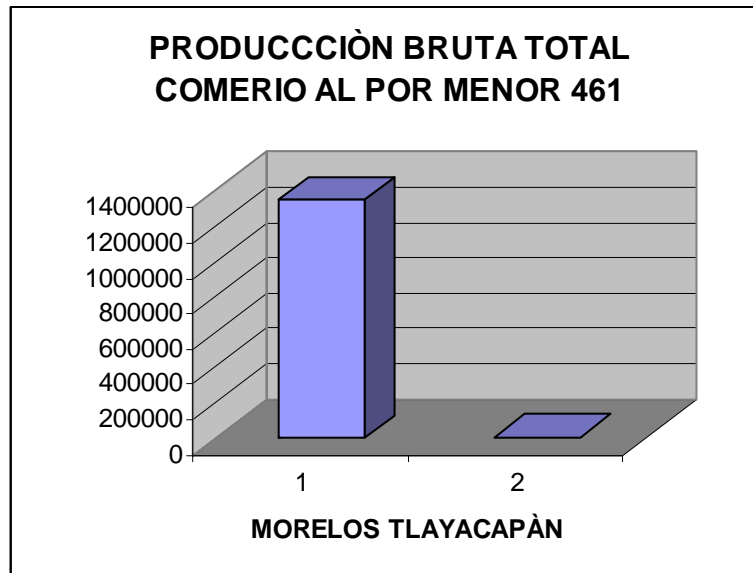
PRODUCCIÓN BRUTA TOTAL

Tabla 2-3 Comercio al por menor de alimentos, bebidas y tabaco. .NO. 46 Municipal. Producción Bruta Total

ENTIDAD/MUNICIPIO	CODIGO	ACTIVIDAD	P.B.T
MORELOS	461	COMERCIO AL POR MENOR DE ALIMENTOS, BEBIDAS Y TABACO	1355761

		BEBIDAS Y TABACO	
TLAYACAPÀN	461	COMERCIO AL POR MENOR DE ALIMENTOS, BEBIDAS Y TABACO	5749

Como se observa en la tabla 2-3 a nivel estatal existen 1355761 Producción Total Bruta en el Sector Comercio al por menor de las cuales son aportados 5719 por el Municipio de Tlayacapàn. A continuación se presenta la gráfica.

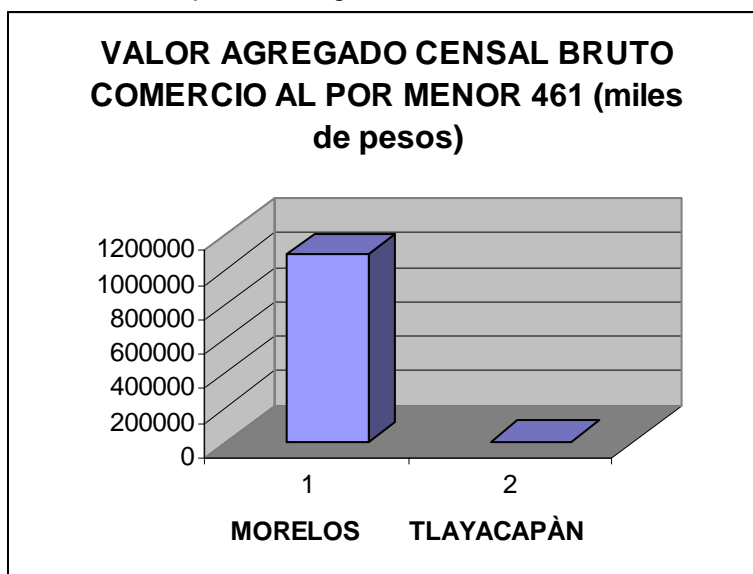


VALOR AGREGADO CENSAL BRUTO

Tabla 2-4 Comercio al por menor de alimentos, bebidas y tabaco. NO. 46 Municipal. Valor Agregado Censal Bruto

ENTIDAD/MUNICIPIO	CODIGO	ACTIVIDAD	V.A.C.B
MORELOS	461	COMERCIO AL POR MENOR DE ALIMENTOS, BEBIDAS Y TABACO	1086710
TLAYACAPÀN	461	COMERCIO AL POR MENOR DE ALIMENTOS, BEBIDAS Y TABACO	4767

Como se observa en la tabla 2-4 a nivel estatal existen 1086710 Valor Agregado Censal Bruto en el Sector Comercio al por menor de las cuales son aportados 4767 por el Municipio de Tlayacapàn. A continuación se presenta la gráfica.

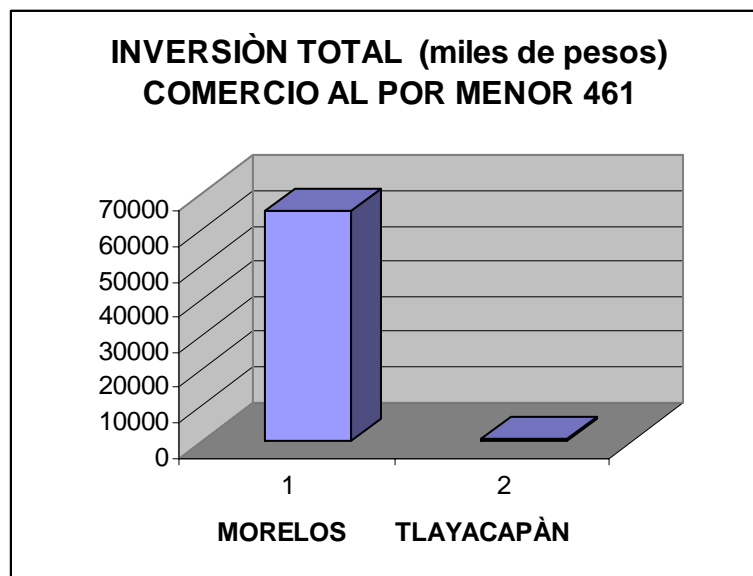


INVERSIÓN TOTAL (miles de pesos)

Tabla 2-5 Comercio al por menor de alimentos, bebidas y tabaco NO. 46 Municipal. Inversión Total)

ENTIDAD/MUNICIPIO	CODIGO	ACTIVIDAD	I.T
MORELOS	461	COMERCIO AL POR MENOR DE ALIMENTOS, BEBIDAS Y TABACO	65415
TLAYACAPÁN	461	COMERCIO AL POR MENOR DE ALIMENTOS, BEBIDAS Y TABACO	449

Como se observa en la tabla 2-5 a nivel estatal existen 65415 unidades económicas en el Sector Comercio al por menor de las cuales son aportados 449 por el Municipio de Tlayacapán. A continuación se presenta la gráfica.



COMERCIO AL POR MENOR DE ALIMENTOS.

Unidades económicas dedicadas al Comercio al por menor de alimentos.

	MUNICIPIO	UE	POT	PBT	VACB	IT
	MORELOS	16976	29279	1215344	975560	63086
1	CUAUTLA,MOR.	2294	3926	154981	117197	14028
2	CUERNAVACA,MOR.	3255	6045	376123	304040	8590
3	JIUTEPEC,MOR.	1690	2916	156399	128123	5811
4	XOCHITEPEC,MOR.	585	962	33198	25449	3788
5	PUENTE DE IXTLA,MOR.	655	1139	35230	29611	3621
6	TEMIXCO,MOR.	1245	2146	80412	67881	3413
7	YAUTEPEC,MOR.	1025	1799	58228	45036	3157
8	EMILIANO ZAPATA,MOR.	666	1056	42815	34692	2614
9	JOJUTLA,MOR.	748	1355	46052	37126	2101
10	AYALA,MOR.	543	866	29559	25083	1449
11	TLALTIZAPAN,MOR.	464	743	21276	16454	1300
12	YECAPIXTLA,MOR.	368	640	12657	9727	1239
13	ZACATEPEC DE HIDALGO,MOR.	466	814	30494	25600	1205
14	AXOCHIAPAN,MOR.	363	657	15381	12965	1168

15	MIACATLAN,MOR.	215	386	12379	9652	1074
16	JANTETELCO,MOR.	145	178	4119	3053	1006
17	TETELA DEL VOLCAN,MOR.	213	404	5603	4599	946
18	TEPOZTLAN,MOR.	219	359	19980	16196	877
19	TLAQUILTENANGO,MOR.	256	421	10603	8328	748
20	HUITZILAC,MOR.	194	269	6442	5324	718
21	TEPALCINGO,MOR.	234	337	12573	9300	704
	ZACUALPAN DE					
22	AMILPAS,MOR.	91	181	3066	2590	490
23	TEMOAC,MOR.	*	168	5511	4575	451
24	ATLATLAHUCAN,MOR.	118	184	9871	7150	450
25	TLAYACAPAN,MOR.	162	237	5245	4389	378
26	TOTOLAPAN,MOR.	*	114	1991	1479	322
27	AMACUZAC,MOR.	105	223	7599	6461	291
28	JONACATEPEC,MOR.	142	230	5089	4012	278
29	OCUITUCO,MOR.	*	182	5258	4178	275
30	TETECALA,MOR.	63	107	1996	1280	221
31	MAZATEPEC,MOR.	52	75	1935	1422	167
32	TLALNEPANTLA,MOR.	48	86	1783	1422	134
33	COATLAN DEL RIO,MOR.	37	74	1496	1166	72

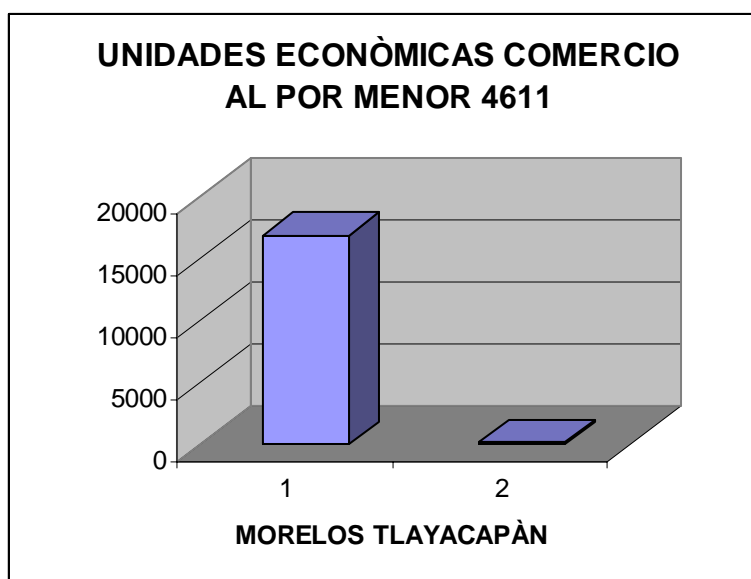
Como podemos observar el municipio de Tlayacapàn se encuentra en el lugar 21 a nivel Estatal en Unidades Económicas, en Personal Ocupado Total en el lugar 21, en Producción Bruta Total en el lugar 25; en Valor Agregado Censal en el lugar 24 y en Inversión Total en el lugar 25.

UNIDADES ECONÓMICAS

Tabla 3-1 Comercio al por menor de alimentos NO. 46 Municipal. (Unidades Económicas)

ENTIDAD/MUNICIPIO	CODIGO	ACTIVIDAD	U.E
MORELOS	4611	COMERCIO AL POR MENOR DE ALIMENTOS	16976
TLAYACAPÀN	4611	COMERCIO AL POR MENOR DE ALIMENTOS	162

Como se observa en la tabla 3-1 a nivel estatal existen 16976 Unidades Económicas en el Sector Comercio al por menor de las cuales son aportados 162 por el Municipio de Tlayacapàn. A continuación se presenta la gráfica.

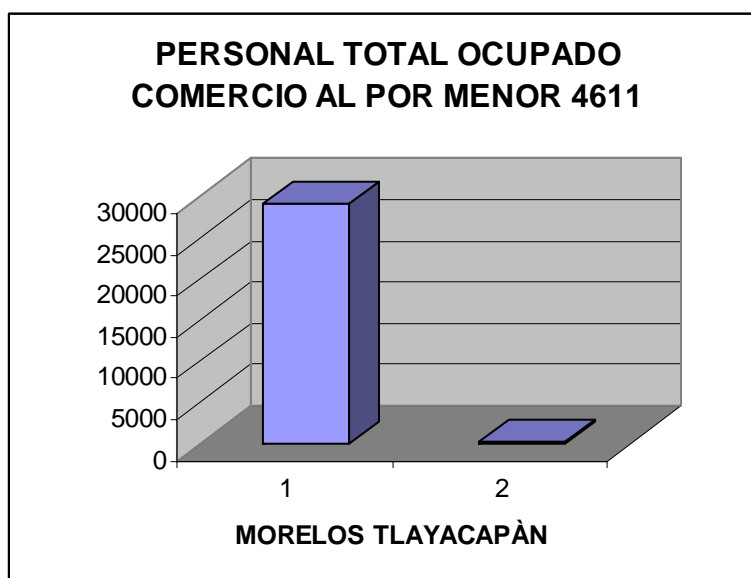


PERSONAL TOTAL OCUPADO

Tabla 3-2 Comercio al por menor de Alimentos NO. 46 Municipal. (Personal Total Ocupado)

ENTIDAD/MUNICIPIO	CODIGO	ACTIVIDAD	P.T.O
MORELOS	4611	COMERCIO AL POR MENOR DE ALIMENTOS	29279
TLAYACAPÁN	4611	COMERCIO AL POR MENOR DE ALIMENTOS	237

Como se observa en la tabla 3.2 a nivel estatal existen 29279 Personal Total Ocupado en el Sector Comercio al por menor de las cuales son aportados 237 por el Municipio de Tlayacapán. A continuación se presenta la gráfica.

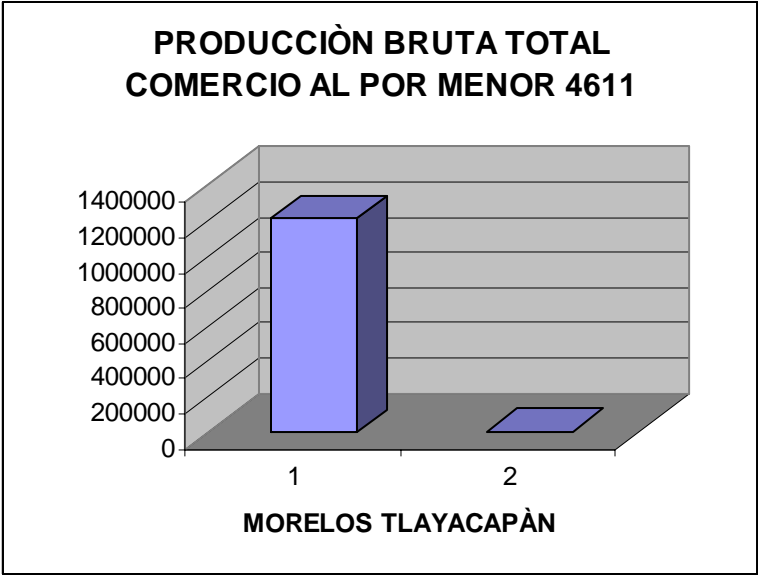


PRODUCCIÓN TOTAL BRUTA

Tabla 3-3 Comercio al por menor de alimentos NO. 46 Municipal. Producción Bruta Total

ENTIDAD/MUNICIPIO	CODIGO	ACTIVIDAD	P.B.T
MORELOS	4611	COMERCIO AL POR MENOR DE ALIMENTOS	1215344
TLAYACAPÁN	4611	COMERCIO AL POR MENOR DE ALIMENTOS	5245

Como se observa en la tabla 3-3 a nivel estatal existen 1215344 Producción Total Bruta en el Sector Comercio al por menor de las cuales son aportados 5245 por el Municipio de Tlayacapàn. A continuación se presenta la gráfica.

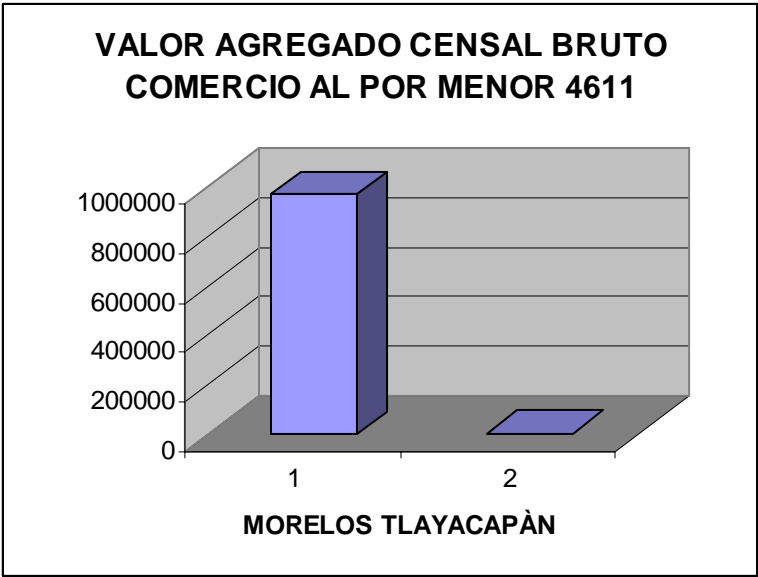


VALOR AGREGADO CENSAL BRUTO

Tabla 3-4 Comercio al por menor de alimentos NO. 46 Municipal. Valor Agregado Censal Bruto

ENTIDAD/MUNICIPIO	CODIGO	ACTIVIDAD	V.A.C.B
MORELOS	4611	COMERCIO AL POR MENOR DE ALIMENTOS	975560
TLAYACAPÀN	4611	COMERCIO AL POR MENOR DE ALIMENTOS	4389

Como se observa en la tabla 3-4 a nivel estatal existen 975560 Valor Agregado Censal Bruto en el Sector Comercio al por menor de las cuales son aportados 4389 por el Municipio de Tlayacapàn. A continuación se presenta la gráfica.

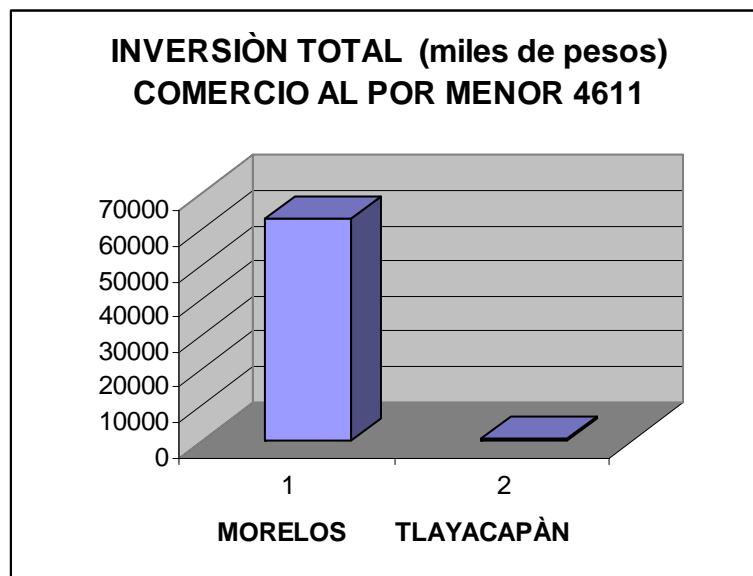


INVERSIÓN TOTAL (miles de pesos)

Tabla 3-5 Comercio al por menor de alimentos NO. 46 Municipal. Inversión Total)

ENTIDAD/MUNICIPIO	CODIGO	ACTIVIDAD	I.T
MORELOS	4611	COMERCIO AL POR MENOR DE ALIMENTOS	63086
TLAYACAPÁN	4611	COMERCIO AL POR MENOR DE ALIMENTOS	378

Como se observa en la tabla 3-5 a nivel estatal existen 63086 unidades económicas en el Sector Comercio al por menor de las cuales son aportados 378 por el Municipio de Tlayacapán. A continuación se presenta la gráfica.



COMERCIO AL POR MENOR EN TIENDAS DE ABARROTES, ULTRAMARINOS Y MISCELÁNEAS.

Unidades Económicas dedicadas al Comercio al por menor en cuanto a establecimientos referido al a las tiendas de abarrotes, ultramarinos (mercancías provenientes del mar) y misceláneas.

	MUNICIPIO	UE	POT	PBT	VACB	IT
	MORELOS	11227	18940	647163	514769	48564
1	CUAUTLA,MOR.	1303	2222	79939	59535	10497
2	CUERNAVACA,MOR.	1839	3106	145217	117230	6625
3	JIUTEPEC,MOR.	1227	2100	84649	68037	4702
4	XOCHITEPEC,MOR.	418	711	24919	18688	3510
5	PUENTE DE IXTLA,MOR.	513	852	21722	18274	3200
6	TEMIXCO,MOR.	892	1546	57525	49430	2590
7	YAUTEPEC,MOR.	715	1219	33621	24938	2478
8	JOJUTLA,MOR.	454	784	20714	15907	1436
9	AYALA,MOR.	397	674	22935	19428	1292
10	EMILIANO ZAPATA,MOR.	466	694	20041	15447	1181
11	YECAPIXTLA,MOR.	241	435	7067	5036	1137
12	TLALTIZAPAN,MOR.	351	572	15379	11969	1088

13	ZACATEPEC DE HIDALGO,MOR.	310	569	20771	17364	915
14	TETELA DEL VOLCAN,MOR.	153	277	3600	2945	891
15	MIACATLAN,MOR.	148	261	6646	5465	828
16	AXOCHIAPAN,MOR.	263	471	9527	7976	811
17	TEPOZTLAN,MOR.	168	273	15331	12751	611
18	TEPALCINGO,MOR.	168	250	9463	6698	593
19	TLAQUILTENANGO,MOR.	185	314	7231	5736	561
20	HUITZILAC,MOR.	139	195	4150	3466	522
21	JANTETELCO,MOR.	94	119	2955	2268	497
22	TEMOAC,MOR.	*	129	4182	3554	361
23	ZACUALPAN DE AMILPAS,MOR.	42	85	1237	1023	356
24	TOTOLAPAN,MOR.	0	101	1798	1470	296
25	ATLATLAHUCAN,MOR.	73	111	7073	4742	292
26	AMACUZAC,MOR.	87	177	4952	4029	258
27	OCUITUCO,MOR.	*	140	3647	2961	255
28	JONACATEPEC,MOR.	95	164	3320	2603	219
29	TETECALA,MOR.	46	72	1080	751	140
30	TLALNEPANTLA,MOR.	37	72	1488	1169	125
31	MAZATEPEC,MOR.	36	55	1273	949	120
32	TLAYACAPAN,MOR.	88	138	2831	2284	111
33	COATLAN DEL RIO,MOR.	28	52	880	646	66

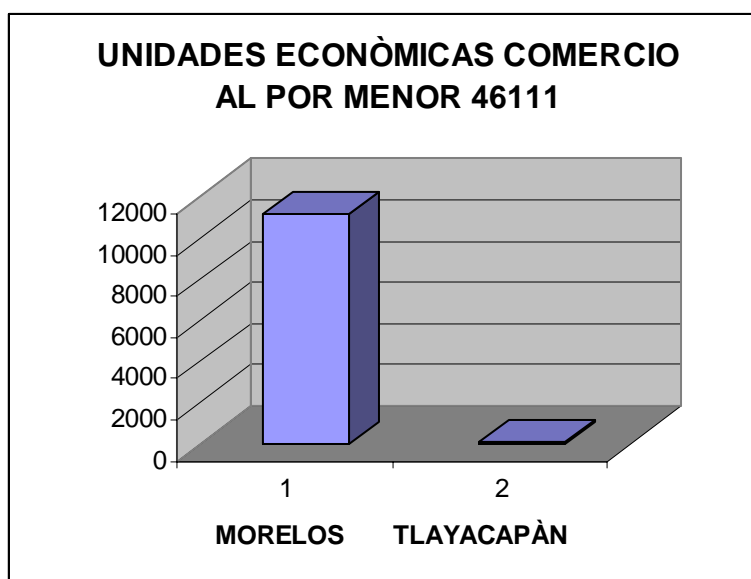
Como podemos observar el municipio de Tlayacapàn se encuentra en el lugar 23 a nivel Estatal en Unidades Económicas, en Personal Ocupado Total en el lugar 24, en Producción Bruta Total en el lugar 27; en Valor Agregado Censal en el lugar 26 y en Inversión Total en el lugar 32.

UNIDADES ECONÓMICAS

Tabla 4-1 Comercio al por menor en tiendas de abarrotes, ultramarinos y misceláneas. NO. 46 Municipal. (Unidades Económicas)

ENTIDAD/MUNICIPIO	CODIGO	ACTIVIDAD	U.E
MORELOS	46111	COMERCIO AL POR MENOR EN TIENDAS DE ABARROTES, ULTRAMARINOS Y MISCELANEAS	11227
TLAYACAPÀN	46111	COMERCIO AL POR MENOR EN TIENDAS DE ABARROTES, ULTRAMARINOS Y MISCELANEAS	88

Como se observa en la tabla 4-1 a nivel estatal existen 11227 Unidades Económicas en el Sector Comercio al por menor de las cuales son aportados 88 por el Municipio de Tlayacapàn. A continuación se presenta la gráfica.

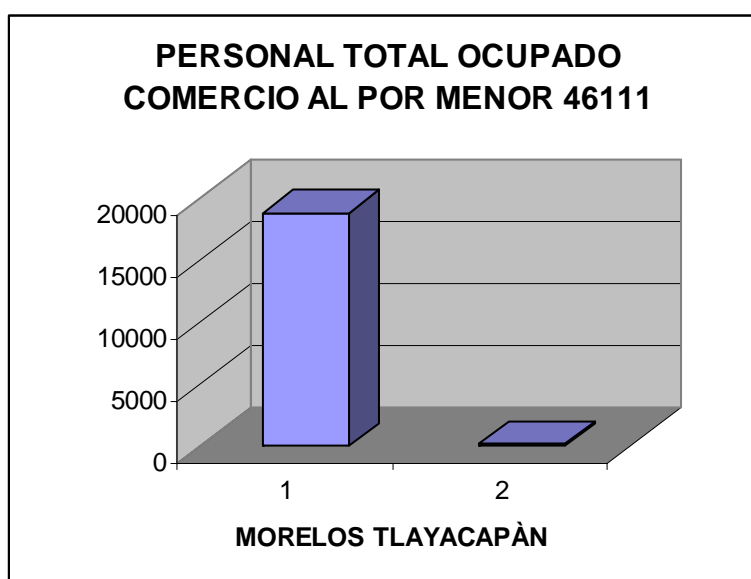


PERSONAL TOTAL OCUPADO

Tabla 4-2 Comercio al por menor en tiendas de abarrotes, ultramarinos y misceláneas. NO. 46 Municipal. (Personal Total Ocupado)

ENTIDAD/MUNICIPIO	CODIGO	ACTIVIDAD	P.T.O
MORELOS	46111	COMERCIO AL POR MENOR EN TIENDAS DE ABARROTES, ULTRAMARINOS Y MISCELÁNEAS	18940
TLAYACAPÁN	46111	COMERCIO AL POR MENOR EN TIENDAS DE ABARROTES, ULTRAMARINOS Y MISCELÁNEAS	138

Como se observa en la tabla 4-2 a nivel estatal existen 18940 Personal Total Ocupado en el Sector Comercio al por menor de las cuales son aportados 138 por el Municipio de Tlayacapán. A continuación se presenta la gráfica.

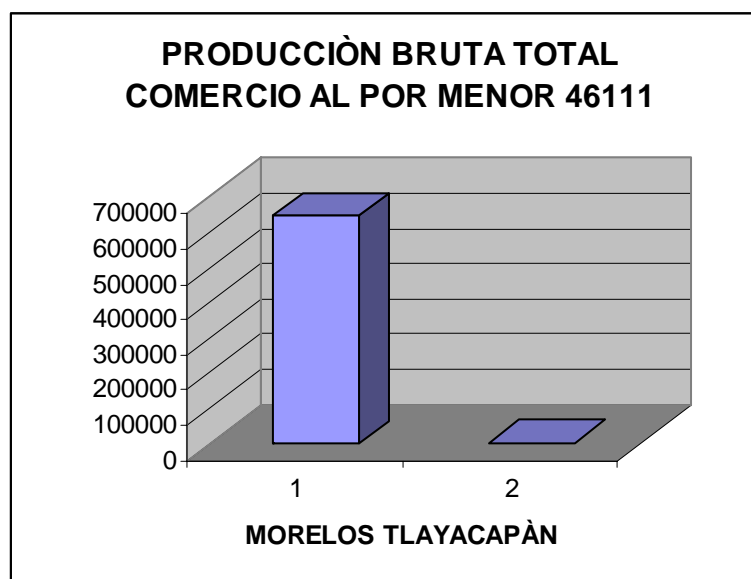


PRODUCCIÓN BRUTA TOTAL

Tabla 4-3 Comercio al por menor en tiendas de abarrotes, ultramarinos y misceláneas NO. 46 Municipal. Producción Bruta Total

ENTIDAD/MUNICIPIO	CODIGO	ACTIVIDAD	P.B.T
MORELOS	46111	COMERCIO AL POR MENOR EN TIENDAS DE ABARROTES, ULTRAMARINOS Y MISCELÁNEAS	647163
TLAYACAPÁN	46111	COMERCIO AL POR MENOR EN TIENDAS DE ABARROTES, ULTRAMARINOS Y MISCELÁNEAS	2831

Como se observa en la tabla 4-3 a nivel estatal existen 647163 Producción Total Bruta en el Sector Comercio al por menor de las cuales son aportados 2831 por el Municipio de Tlayacapán. A continuación se presenta la gráfica.

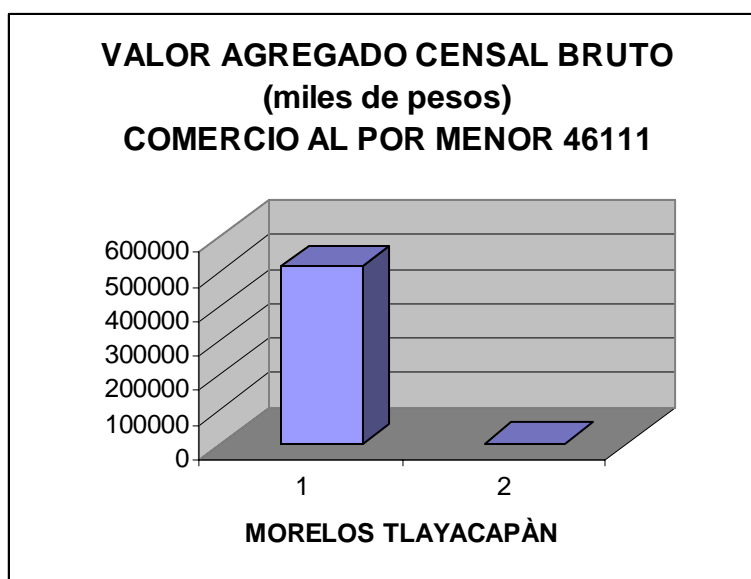


VALOR AGREGADO CENSAL BRUTO

Tabla 4-4 Comercio al por menor de abarrotes, ultramarinos y misceláneas NO. 46 Municipal. Valor Agregado Censal Bruto

ENTIDAD/MUNICIPIO	CODIGO	ACTIVIDAD	V.A.C.B
MORELOS	46111	COMERCIO AL POR MENOR EN TIENDAS DE ABARROTES, ULTRAMARINOS Y MISCELÁNEAS	514769
TLAYACAPÁN	46111	COMERCIO AL POR MENOR EN TIENDAS DE ABARROTES, ULTRAMARINOS Y MISCELÁNEAS	2284

Como se observa en la tabla 4-4 a nivel estatal existen 514769 Valor Agregado Censal Bruto en el Sector Comercio al por menor de las cuales son aportados 2284 por el Municipio de Tlayacapán. A continuación se presenta la gráfica.

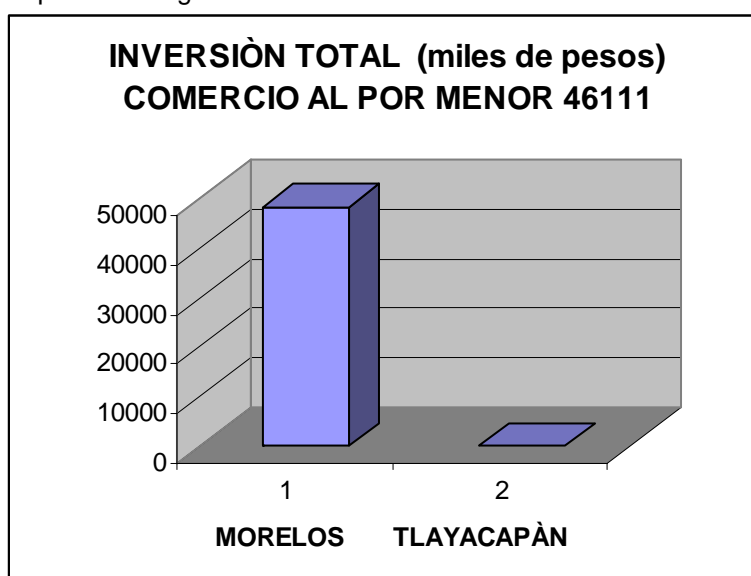


INVERSIÓN TOTAL (miles de pesos)

Tabla 4-5 Comercio al por menor de abarrotes, ultramarinos y misceláneas NO. 46 Municipal. Inversión Total)

ENTIDAD/MUNICIPIO	CODIGO	ACTIVIDAD	I.T
MORELOS	46111	COMERCIO AL POR MENOR EN TIENDAS DE ABARROTES, ULTRAMARINOS Y MISCELÁNEAS	48564
TLAYACAPÁN	46111	COMERCIO AL POR MENOR EN TIENDAS DE ABARROTES, ULTRAMARINOS Y MISCELÁNEAS	111

Como se observa en la tabla 4-5 a nivel estatal existen 48564 unidades económicas en el Sector Comercio al por menor de las cuales son aportados 111 por el Municipio de Tlayacapán. A continuación se presenta la gráfica.



COMERCIO AL POR MENOR EN TIENDAS DE ABARROTES, ULTRAMARINOS Y MISCELÁNEAS.

Unidades Económicas dedicadas al Comercio al por menor en cuanto a establecimientos referido al a las tiendas de abarrotes, ultramarinos (mercancías provenientes del mar) y misceláneas.

	MUNICIPIO	UE	POT	PBT	VACB	IT
	MORELOS	11227	18940	647163	514769	48564
1	CUAUTLA,MOR.	1303	2222	79939	59535	10497
2	CUERNAVACA,MOR.	1839	3106	145217	117230	6625
3	JIUTEPEC,MOR.	1227	2100	84649	68037	4702
4	XOCHITEPEC,MOR.	418	711	24919	18688	3510
5	PUENTE DE IXTLA,MOR.	513	852	21722	18274	3200
6	TEMIXCO,MOR.	892	1546	57525	49430	2590
7	YAUTEPEC,MOR.	715	1219	33621	24938	2478
8	JOJUTLA,MOR.	454	784	20714	15907	1436
9	AYALA,MOR.	397	674	22935	19428	1292
10	EMILIANO ZAPATA,MOR.	466	694	20041	15447	1181
11	YECAPIXTLA,MOR.	241	435	7067	5036	1137
12	TLALTIZAPAN,MOR.	351	572	15379	11969	1088
	ZACATEPEC DE					
13	HIDALGO,MOR.	310	569	20771	17364	915
14	TETELA DEL VOLCAN,MOR.	153	277	3600	2945	891
15	MIACATLAN,MOR.	148	261	6646	5465	828
16	AXOCHIAPAN,MOR.	263	471	9527	7976	811
17	TEPOZTLAN,MOR.	168	273	15331	12751	611
18	TEPALCINGO,MOR.	168	250	9463	6698	593
19	TLAQUILTENANGO,MOR.	185	314	7231	5736	561
20	HUITZILAC,MOR.	139	195	4150	3466	522
21	JANTETELCO,MOR.	94	119	2955	2268	497
22	TEMOAC,MOR.	*	129	4182	3554	361
	ZACUALPAN DE					
23	AMILPAS,MOR.	42	85	1237	1023	356
24	TOTOLAPAN,MOR.	0	101	1798	1470	296
25	ATLATLAHUCAN,MOR.	73	111	7073	4742	292
26	AMACUZAC,MOR.	87	177	4952	4029	258
27	OCUITUCO,MOR.	*	140	3647	2961	255
28	JONACATEPEC,MOR.	95	164	3320	2603	219
29	TETECALA,MOR.	46	72	1080	751	140
30	TLALNEPANTLA,MOR.	37	72	1488	1169	125
31	MAZATEPEC,MOR.	36	55	1273	949	120
32	TLAYACAPAN,MOR.	88	138	2831	2284	111
33	COATLAN DEL RIO,MOR.	28	52	880	646	66

Como podemos observar el municipio de Tlayacapàn se encuentra en el lugar 23 a nivel Estatal en Unidades Económicas, en Personal Ocupado Total en el lugar 24, en Producción Bruta Total en el lugar 27; en Valor Agregado Censal en el lugar 26 y en Inversión Total en el lugar 32.

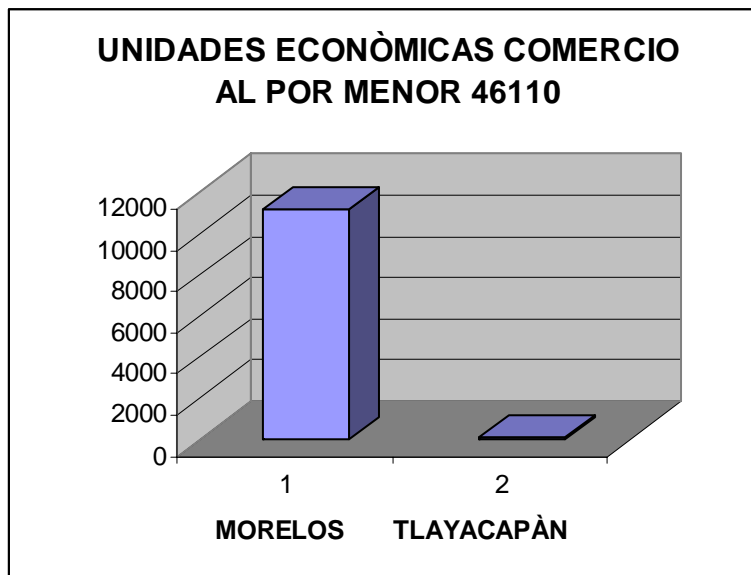
UNIDADES ECONÓMICAS

Tabla 5-1 Comercio al por menor en tiendas de abarrotes, ultramarinos y misceláneas. NO. 46 Municipal. (Unidades Económicas)

ENTIDAD/MUNICIPIO	CODIGO	ACTIVIDAD	U.E
-------------------	--------	-----------	-----

MORELOS	461110	COMERCIO AL POR MENOR EN TIENDAS DE ABARROTES, ULTRAMARINOS Y MISCELANEAS	11227
TLAYACAPÁN	461110	COMERCIO AL POR MENOR EN TIENDAS DE ABARROTES, ULTRAMARINOS Y MISCELANEAS	88

Como se observa en la tabla 5-1 a nivel estatal existen 11227 Unidades Económicas en el Sector Comercio al por menor de las cuales son aportados 88 por el Municipio de Tlayacapán. A continuación se presenta la gráfica.

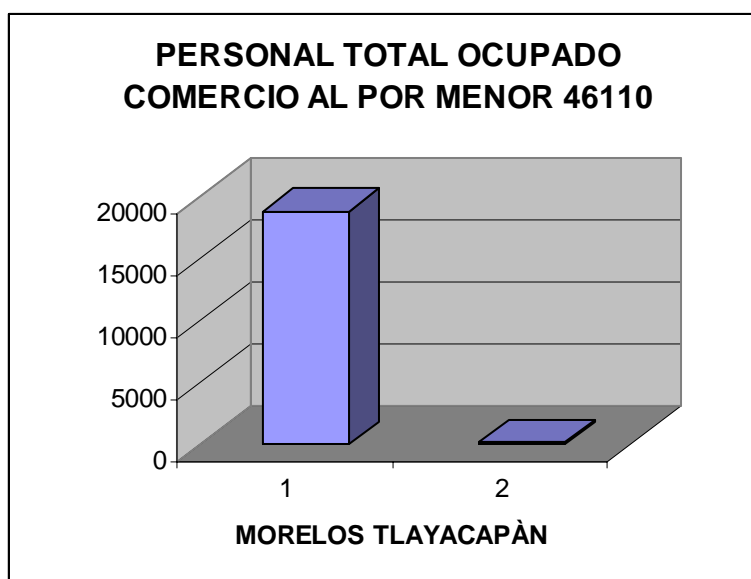


PERSONAL TOTAL OCUPADO

Tabla 5-2 Comercio al por menor en tiendas de abarrotes, ultramarinos y misceláneas NO. 46 Municipal. (Personal Total Ocupado)

ENTIDAD/MUNICIPIO	CODIGO	ACTIVIDAD	P.T.O
MORELOS	461110	COMERCIO AL POR MENOR EN TIENDAS DE ABARROTES, ULTRAMARINOS Y MISCELANEAS	18940
TLAYACAPÁN	461110	COMERCIO AL POR MENOR EN TIENDAS DE ABARROTES, ULTRAMARINOS Y MISCELANEAS	138

Como se observa en la tabla 5-2 a nivel estatal existen 18940 Personal Total Ocupado en el Sector Comercio al por menor de las cuales son aportados 138 por el Municipio de Tlayacapán. A continuación se presenta la gráfica.

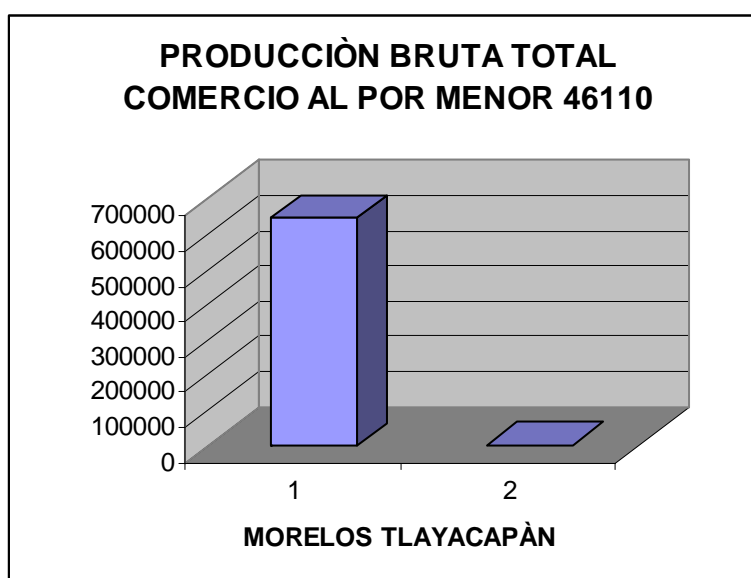


PRODUCCIÓN BRUTA TOTAL

Tabla 5-3 Comercio al por menor de abarrotes, ultramarinos y misceláneas NO. 46 Municipal. Producción Bruta Total

ENTIDAD/MUNICIPIO	CODIGO	ACTIVIDAD	P.B.T
MORELOS	461110	COMERCIO AL POR MENOR EN TIENDAS DE ABARROTES, ULTRAMARINOS Y MISCELÁNEAS	647163
TLAYACAPÁN	461110	COMERCIO AL POR MENOR EN TIENDAS DE ABARROTES, ULTRAMARINOS Y MISCELÁNEAS	2831

Como se observa en la tabla 5-3 a nivel estatal existen 647163 Producción Total Bruta en el Sector Comercio al por menor de las cuales son aportados 2831 por el Municipio de Tlayacapán. A continuación se presenta la gráfica.

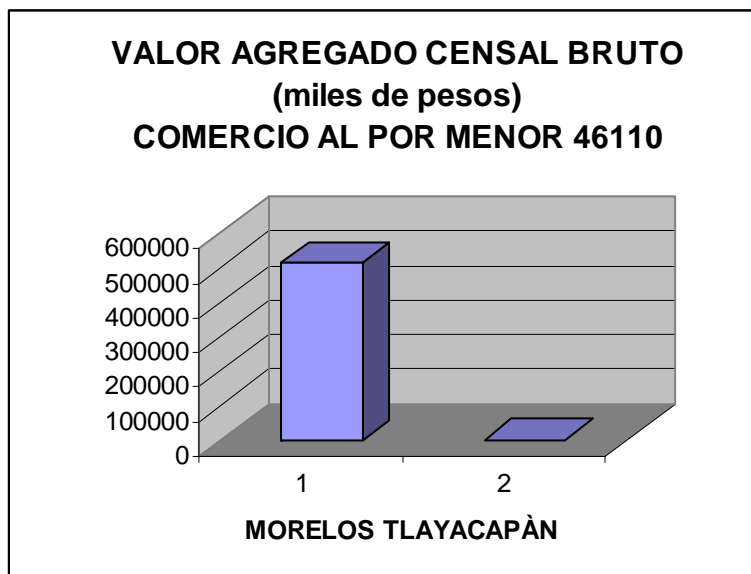


VALOR AGREGADO CENSAL BRUTO (miles de pesos)

Tabla 5-4 Comercio al por menor en tiendas de abarrotes, ultramarinos y misceláneas NO. 46 Municipal. Valor Agregado Censal Bruto

ENTIDAD/MUNICIPIO	CODIGO	ACTIVIDAD	V.A.C.B
MORELOS	461110	COMERCIO AL POR MENOR EN TIENDAS DE ABARROTES, ULTRAMARINOS Y MISCELANEAS	514769
TLAYACAPÀN	461110	COMERCIO AL POR MENOR EN TIENDAS DE ABARROTES, ULTRAMARINOS Y MISCELANEAS	2284

Como se observa en la tabla 5-4 a nivel estatal existen 514769 Valor Agregado Censal Bruto en el Sector Comercio al por menor de las cuales son aportados 2284 por el Municipio de Tlayacapàn. A continuación se presenta la gráfica.

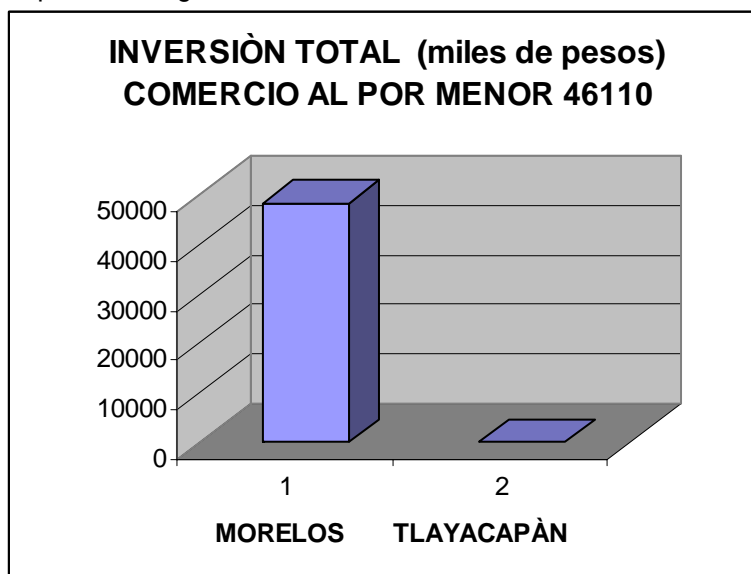


INVERSIÒN TOTAL (miles de pesos)

Tabla 5-5 Comercio al por menor en tiendas de abarrotes, ultramarinos y misceláneas NO. 46 Municipal. Inversión Total)

ENTIDAD/MUNICIPIO	CODIGO	ACTIVIDAD	I.T
MORELOS	461110	COMERCIO AL POR MENOR EN TIENDAS DE ABARROTES, ULTRAMARINOS Y MISCELANEAS	48564
TLAYACAPÀN	461110	COMERCIO AL POR MENOR EN TIENDAS DE ABARROTES, ULTRAMARINOS Y MISCELANEAS	111

Como se observa en la tabla 5-5 a nivel estatal existen 48564 unidades económicas en el Sector Comercio al por menor de las cuales son aportados 111 por el Municipio de Tlayacapàn. A continuación se presenta la gráfica.



COMERCIO AL POR MENOR DE CARNES.

Unidades Económicas dedicadas al comercio al por menor de carnes de todo tipo de animal como son aves, res, puerco etc. Venta de carnes rojas y blancas.

	MUNICIPIO	UE	POT	PBT	VACB	IT
	MORELOS	2200	3784	230730	195960	3144
1	JIUTEPEC,MOR.	164	258	16503	13749	342
2	JOJUTLA,MOR.	130	249	13261	11562	297
3	JANTETELCO,MOR.	25	29	827	510	290
4	TEMIXCO,MOR.	122	201	10607	8758	252
5	CUERNAVACA,MOR.	413	796	90163	80160	245
6	CUAUTLA,MOR.	415	663	28328	22180	235
7	YAUTEPEC,MOR.	128	218	12499	10472	207
8	EMILIANO ZAPATA,MOR.	60	106	6250	5140	189
9	TLAYACAPAN,MOR.	38	54	1245	1098	134
10	XOCHITEPEC,MOR.	56	88	3509	2761	111
11	TLALTIZAPAN,MOR.	60	92	4489	3412	107
12	TLAQUILTENANGO,MOR.	38	51	1954	1604	87
13	HUITZILAC,MOR.	16	25	1345	1082	76
14	PUENTE DE IXTLA,MOR.	53	118	6634	5813	67
15	ATLATLAHUCAN,MOR.	22	37	1339	1105	66
	ZACATEPEC DE					
16	HIDALGO,MOR.	70	109	5152	4450	57
17	TEPALCINGO,MOR.	26	39	1841	1613	50
18	MIACATLAN,MOR.	26	62	3070	2229	49
19	MAZATEPEC,MOR.	6	9	449	343	44
20	AYALA,MOR.	54	74	3333	2985	39
21	JONACATEPEC,MOR.	24	33	1070	893	36
22	YECAPIXTLA,MOR.	77	125	4222	3561	30
23	TEPOZTLAN,MOR.	27	42	2604	2187	30
24	TETELA DEL VOLCAN,MOR.	34	69	1634	1344	25
25	AMACUZAC,MOR.	8	19	2067	1927	21
26	TETECALA,MOR.	9	21	504	167	12
27	TOTOLAPAN,MOR.	*	5	102	-65	10
28	AXOCHIAPAN,MOR.	36	79	2340	2104	9
	ZACUALPAN DE					
29	AMILPAS,MOR.	25	59	1197	1070	9
30	TLALNEPANTLA,MOR.	4	6	202	188	9
31	COATLAN DEL RIO,MOR.	4	12	491	411	6
32	OCUITUCO,MOR.	*	24	1083	775	3
33	TEMOAC,MOR.	*	12	416	372	0

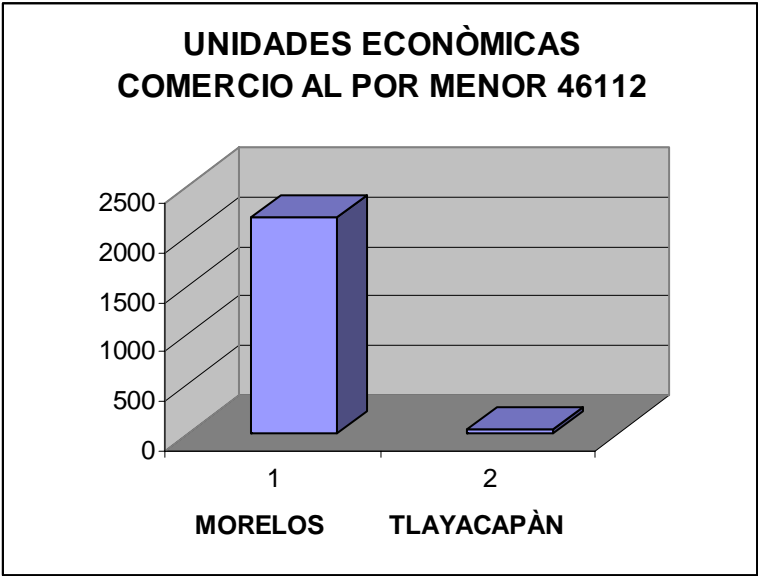
Como podemos observar el municipio de Tlayacapán se encuentra en el lugar 15 a nivel Estatal en Unidades Económicas, en Personal Ocupado Total en el lugar 18, en Producción Bruta Total en el lugar 23; en Valor Agregado Censal en el lugar 22 y en Inversión Total en el lugar 9.

UNIDADES ECONÓMICAS

Tabla 6-1 Comercio al por menor de carnes NO. 46 Municipal. (Unidades Económicas)

ENTIDAD/MUNICIPIO	CODIGO	ACTIVIDAD	U.E
MORELOS	46112	COMERCIO AL POR MENOR DE CARNES	2200
TLAYACAPÁN	46112	COMERCIO AL POR MENOR DE CARNES	38

Como se observa en la tabla 6-1 a nivel estatal existen 2200 Unidades Económicas en el Sector Comercio al por menor de las cuales son aportados 38 por el Municipio de Tlayacapàn. A continuación se presenta la gráfica.

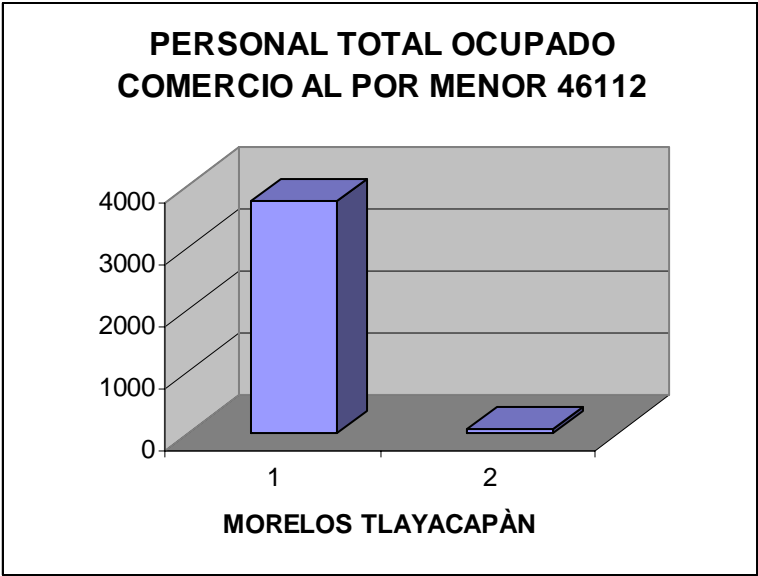


PERSONAL TOTAL OCUPADO

Tabla 6-2 Comercio al por menor de carnes NO. 46 Municipal. (Personal Total Ocupado)

ENTIDAD/MUNICIPIO	CODIGO	ACTIVIDAD	P.T.O
MORELOS	46112	COMERCIO AL POR MENOR DE CARNES	3784
TLAYACAPÀN	46112	COMERCIO AL POR MENOR DE CARNES	54

Como se observa en la tabla 6-2 a nivel estatal existen 3784 Personal Total Ocupado en el Sector Comercio al por menor de las cuales son aportados 54 por el Municipio de Tlayacapàn. A continuación se presenta la gráfica.

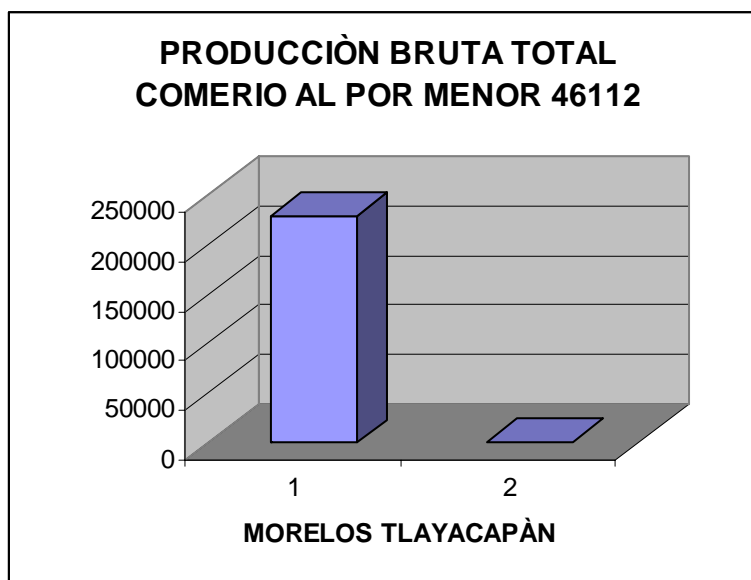


PRODUCCIÓN BRUTA TOTAL

Tabla 6-3 Comercio al por menor de carnes NO. 46 Municipal. Producción Bruta Total

ENTIDAD/MUNICIPIO	CODIGO	ACTIVIDAD	P.B.T
MORELOS	46112	COMERCIO AL POR MENOR DE CARNES	230730
TLAYACAPÀN	46112	COMERCIO AL POR MENOR DE CARNES	1245

Como se observa en la tabla 6-3 a nivel estatal existen 230730 Producción Total Bruta en el Sector Comercio al por menor de las cuales son aportados 1245 por el Municipio de Tlayacapàn. A continuación se presenta la gráfica.

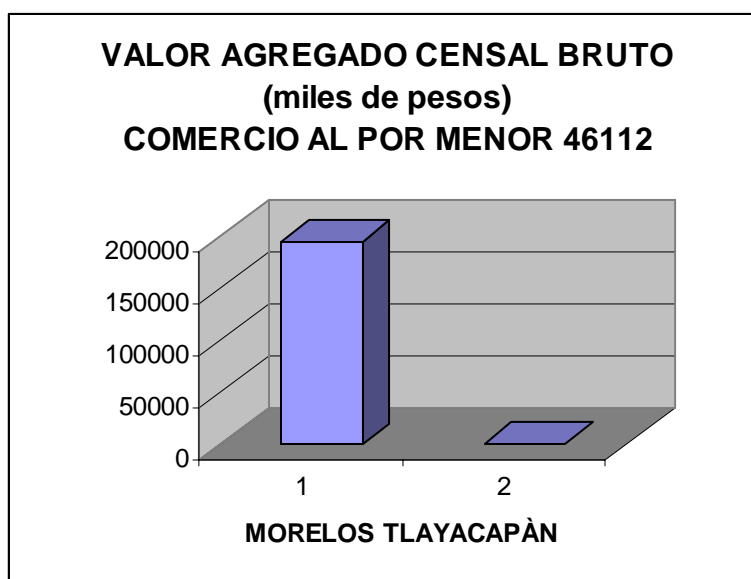


VALOR AGREGADO DENSAL BRUTO (miles de pesos)

Tabla 6-4 Comercio al por menor de carnes NO. 46 Municipal. Valor Agregado Censal Bruto

CODIGO	ACTIVIDAD	V.A.C.B
46112	COMERCIO AL POR MENOR DE CARNES	195960
46112	COMERCIO AL POR MENOR DE CARNES	1098

Como se observa en la tabla 6-4 a nivel estatal existen 195960 Valor Agregado Censal Bruto en el Sector Comercio al por menor de las cuales son aportados 1098 por el Municipio de Tlayacapàn. A continuación se presenta la gráfica.

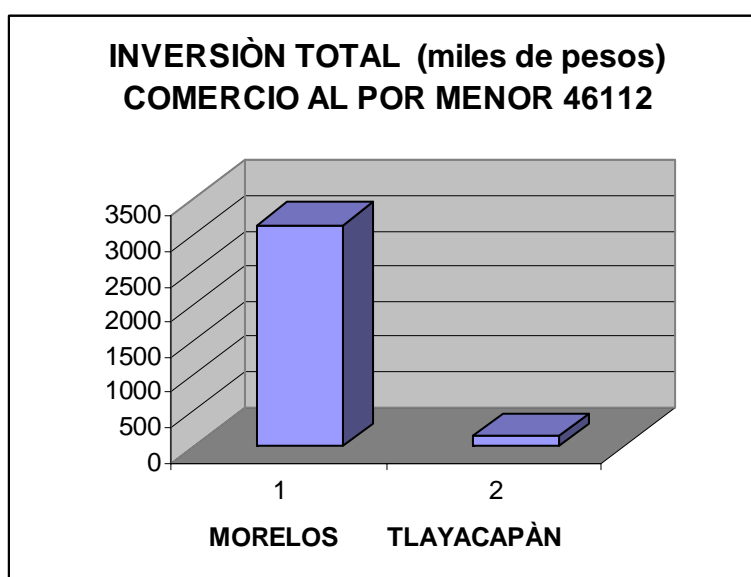


INVERSIÓN TOTAL (miles de pesos)

Tabla 6-5 Comercio al por menor de carnes NO. 46 Municipal. Inversión Total)

ENTIDAD/MUNICIPIO	CODIGO	ACTIVIDAD	I.T
MORELOS	46112	COMERCIO AL POR MENOR DE CARNES	3144
TLAYACAPÁN	46112	COMERCIO AL POR MENOR DE CARNES	134

Como se observa en la tabla 6-5 a nivel estatal existen 3144 unidades económicas en el Sector Comercio al por menor de las cuales son aportados 134 por el Municipio de Tlayacapán. A continuación se presenta la gráfica.



COMERCIO AL POR MENOR DE CARNES ROJAS.

Unidades Económicas dedicadas al Comercio al Por Menor de carnes en su especialidad rojas

	MUNICIPIO	UE	POT	PBT	VACB	IT
	MORELOS	1303	2432	163977	140488	2373
1	JIUTEPEC,MOR.	88	149	10724	8866	274
2	JOJUTLA,MOR.	71	164	9783	8529	220
3	TEMIXCO,MOR.	67	121	7594	6340	197
4	JANTETELCO,MOR.	14	18	406	381	179
5	YAUTEPEC,MOR.	89	154	9940	8619	177
6	EMILIANO ZAPATA,MOR.	39	74	4322	3489	175
7	TLAYACAPAN,MOR.	24	40	968	843	133
8	CUAUTLA,MOR.	260	428	18706	14366	122
9	XOCHITEPEC,MOR.	36	62	2606	2035	105
10	TLALTIZAPAN,MOR.	0	50	3022	2355	99
11	CUERNAVACA,MOR.	192	422	64503	58256	97
12	HUITZILAC,MOR.	9	17	939	765	71
13	TLAQUILTENANGO,MOR.	0	27	1078	795	68
14	PUENTE DE IXTLA,MOR.	40	91	4592	4012	66
15	ZACATEPEC DE HIDALGO,MOR.	46	77	3754	3138	51
16	MAZATEPEC,MOR.	0	7	427	325	44
17	TEPALCINGO,MOR.	16	27	1210	1102	42
18	MIACATLAN,MOR.	14	39	1361	1038	40
19	YECAPIXTLA,MOR.	58	101	3523	2942	28
20	JONACATEPEC,MOR.	12	17	575	456	27
21	TEPOZTLAN,MOR.	18	31	2313	1988	26
22	AYALA,MOR.	31	43	2316	2094	21
23	AMACUZAC,MOR.	4	13	1861	1746	20
24	ATLATLAHUCAN,MOR.	11	19	645	565	19
25	TETELA DEL VOLCAN,MOR.	28	58	1436	1155	18
26	TETECALA,MOR.	0	19	489	164	10
27	TOTOLAPAN,MOR.	0	4	87	-80	10
28	AXOCHIAPAN,MOR.	31	72	2215	1996	9
29	ZACUALPAN DE AMILPAS,MOR.	19	52	1077	965	9
30	TLALNEPANTLA,MOR.	0	5	153	143	9
31	COATLAN DEL RIO,MOR.	0	3	133	86	5
32	OCUITUCO,MOR.	0	18	853	682	2
33	TEMOAC,MOR.	0	10	366	332	0

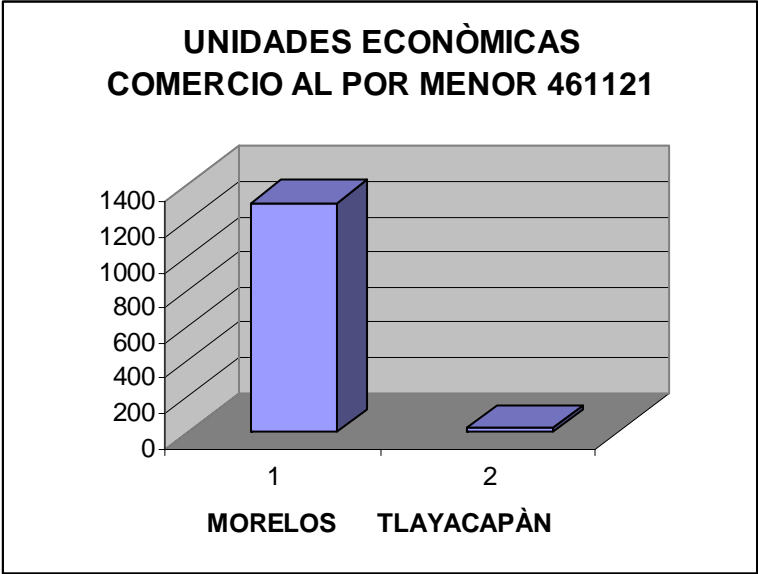
Como podemos observar el municipio de Tlayacapan se encuentra en el lugar 15 a nivel Estatal en Unidades Económicas, en Personal Ocupado Total en el lugar 17, en Producción Bruta Total en el lugar 22; en Valor Agregado Censal en el lugar 21 y en Inversión Total en el lugar 7.

UNIDADES ECONÓMICAS

Tabla 7-1 Comercio al por menor de carnes rojas NO. 46 Municipal. (Unidades Económicas)

ENTIDAD/MUNICIPIO	CODIGO	ACTIVIDAD	U.E
MORELOS	461121	COMERCIO AL POR MENOR DE CARNES ROJAS	1303
TLAYACAPAN	461121	COMERCIO AL POR MENOR DE CARNES ROJAS	24

Como se observa en la tabla 7-1 a nivel estatal existen 1303 Unidades Económicas en el Sector Comercio al por menor de las cuales son aportados 24 por el Municipio de Tlayacapán. A continuación se presenta la gráfica.

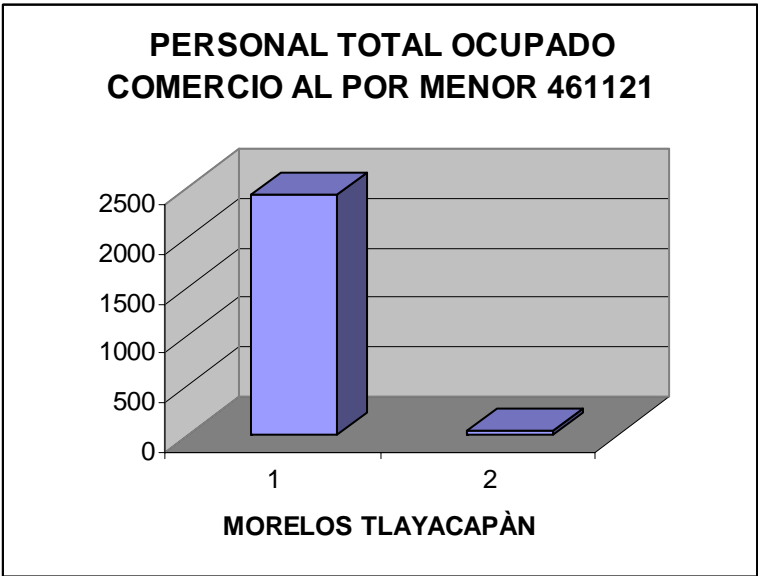


PERSONAL TOTAL OCUPADO

Tabla 7-2 Comercio al por menor de carnes rojas NO. 46 Municipal. (Personal Total Ocupado)

ENTIDAD/MUNICIPIO	CODIGO	ACTIVIDAD	P.T.O
MORELOS	461121	COMERCIO AL POR MENOR DE CARNES ROJAS	2432
TLAYACAPÁN	461121	COMERCIO AL POR MENOR DE CARNES ROJAS	40

Como se observa en la tabla 7-2 a nivel estatal existen 2432 Personal Total Ocupado en el Sector Comercio al por menor de las cuales son aportados 40 por el Municipio de Tlayacapán. A continuación se presenta la gráfica.

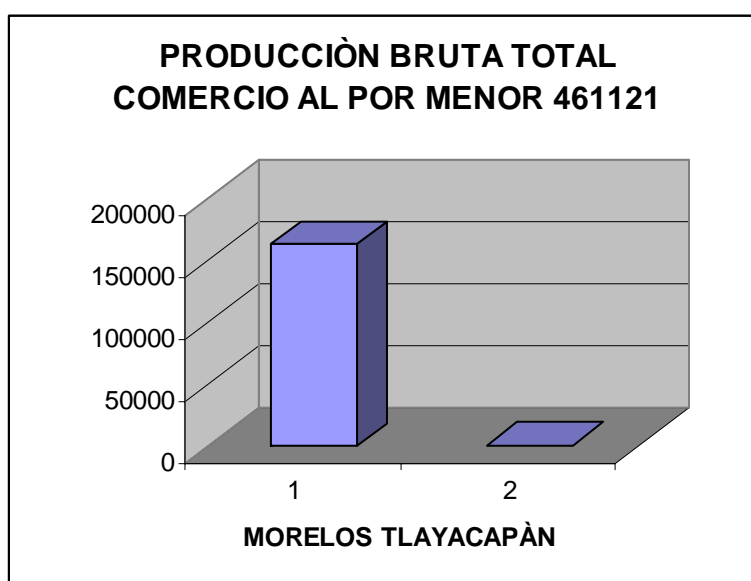


PRODUCCIÓN BRUTA TOTAL

Tabla 7-3 Comercio al por menor de carnes rojas NO. 46 Municipal. Producción Bruta Total

ENTIDAD/MUNICIPIO	CODIGO	ACTIVIDAD	P.B.T
MORELOS	461121	COMERCIO AL POR MENOR DE CARNES ROJAS	163977
TLAYACAPÁN	461121	COMERCIO AL POR MENOR DE CARNES ROJAS	968

Como se observa en la tabla 7-3 a nivel estatal existen 163977 Producción Total Bruta en el Sector Comercio al por menor de las cuales son aportados 968 por el Municipio de Tlayacapán. A continuación se presenta la gráfica.

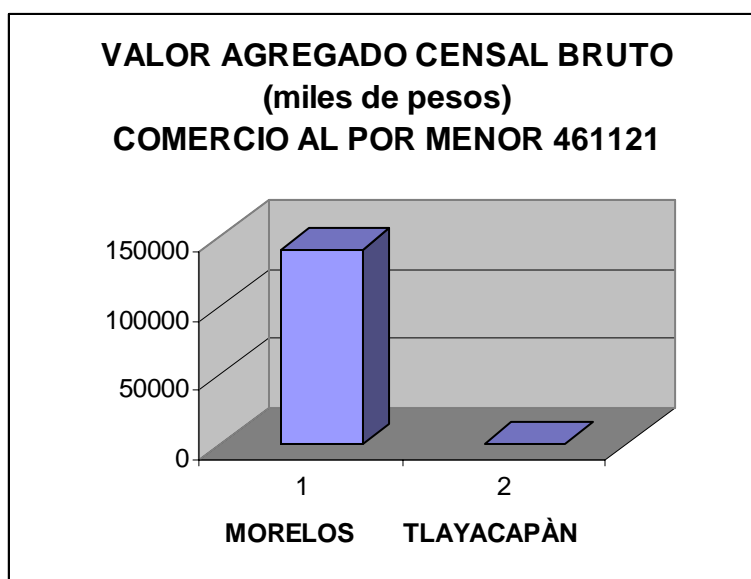


VALOR AGREGADO CANSAL BRUTO (miles de pesos)

Tabla 7-4 Comercio al por menor de carnes rojas NO. 46 Municipal. Valor Agregado Censal Bruto

CODIGO	ACTIVIDAD	V.A.C.B
461121	COMERCIO AL POR MENOR DE CARNES ROJAS	140488
461121	COMERCIO AL POR MENOR DE CARNES ROJAS	843

Como se observa en la tabla 7-4 a nivel estatal existen 140488 Valor Agregado Censal Bruto en el Sector Comercio al por menor de las cuales son aportados 843 por el Municipio de Tlayacapán. A continuación se presenta la gráfica.

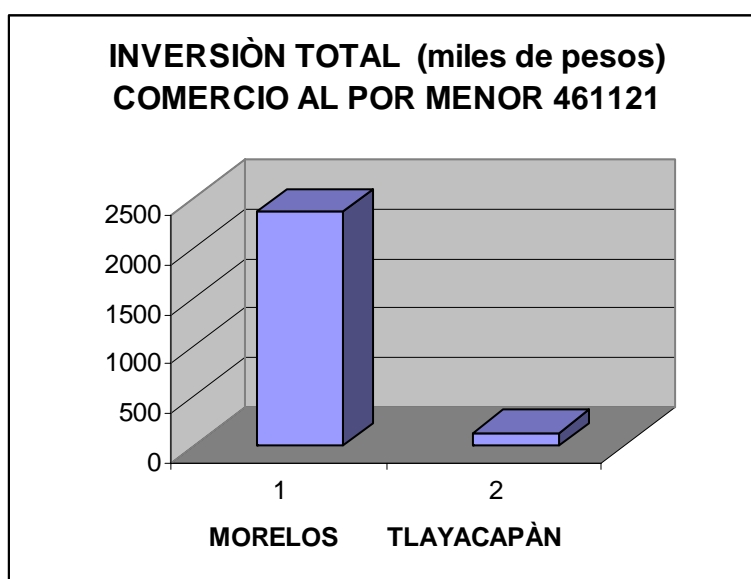


INVERSIÓN TOTAL (miles de pesos)

Tabla 7-5 Comercio al por menor de carnes rojas. NO. 46 Municipal. Inversión Total)

ENTIDAD/MUNICIPIO	CODIGO	ACTIVIDAD	I.T
MORELOS	461121	COMERCIO AL POR MENOR DE CARNES ROJAS	2373
TLAYACAPÁN	461121	COMERCIO AL POR MENOR DE CARNES ROJAS	133

Como se observa en la tabla 7-5 a nivel estatal existen 2373 unidades económicas en el Sector Comercio al por menor de las cuales son aportados 133 por el Municipio de Tlayacapán. A continuación se presenta la gráfica.



Comercio al por menor en carne de aves

Unidades económicas dedicadas principalmente a la obtención de carnes de aves

MUNICIPIO	U.E.	P.O.T	P.B. T	V.A.C.	I.T
MORELOS	831	1193	53964	44236	726
AMACUZAC,MOR.	4	6	206	181	1
ATLATLAHUCAN,MOR.	*	12	382	362	47
AXOCHIAPAN,MOR.	5	7	125	108	0
AYALA,MOR.	23	31	1017	891	18
COATLAN DEL RIO,MOR.	*	9	358	325	1
CUAUTLA,MOR.	139	201	7773	6400	109
CUERNAVACA,MOR.	199	310	17653	14455	132
EMILIANO ZAPATA,MOR.	*	30	1827	1567	14
HUITZILAC,MOR.	7	8	406	317	5
JANTETELCO,MOR.	11	11	421	129	111
JIUTEPEC,MOR.	*	106	5405	4569	68
JOJUTLA,MOR.	52	70	2634	2316	73
JONACATEPEC,MOR.	12	16	495	437	9
MAZATEPEC,MOR.	*	2	22	18	0
MIACATLAN,MOR.	*	20	1669	1155	7
OCUITUCO,MOR.	*	6	230	93	1
PUENTE DE IXTLA,MOR.	*	25	2006	1769	1
TEMIXCO,MOR.	50	68	2648	2150	50
TEPALCINGO,MOR.	10	12	631	511	8
TEPOZTLAN,MOR.	*	9	197	152	4
TETECALA,MOR.	*	2	15	3	2
TETELA DEL VOLCAN,MOR.	6	11	198	189	7
TLALNEPANTLA,MOR.	*	1	49	45	0
TLALTIZAPAN,MOR.	30	41	1436	1038	2
TLAQUILTENANGO,MOR.	19	23	871	804	19
TLAYACAPAN,MOR.	14	14	277	255	1
TOTOLAPAN,MOR.	*	1	15	15	0
XOCHITEPEC,MOR.	*	23	836	664	4
YAUTEPEC,MOR.	*	57	2142	1474	29
YECAPIXTLA,MOR.	19	24	699	619	2
ZACATEPEC DE HIDALGO,MOR.	*	28	1151	1080	1
ZACUALPAN DE AMILPAS,MOR.	6	7	120	105	0
TEMOAC,MOR.	*	2	50	40	0

Tlayacapan esta en el lugar 17 en unidades económicas de comercio al por menor en carne de aves, en cuanto a población ocupada total se encuentra en el lugar 17, en producción bruta total se encuentra en el lugar 22, en valor agregado censal se encuentra

MORELOS	461122	COMERCIO AL POR MENOR DE CARNE DE AVES	831
TLAYACAPAN	461122	COMERCIO AL POR MENOR DE CARNE DE AVES	14

en el lugar 21 y en inversión total se encuentra ene. Lugar 25.

Numero de unidades económicas de comercio al por menor en carne de aves

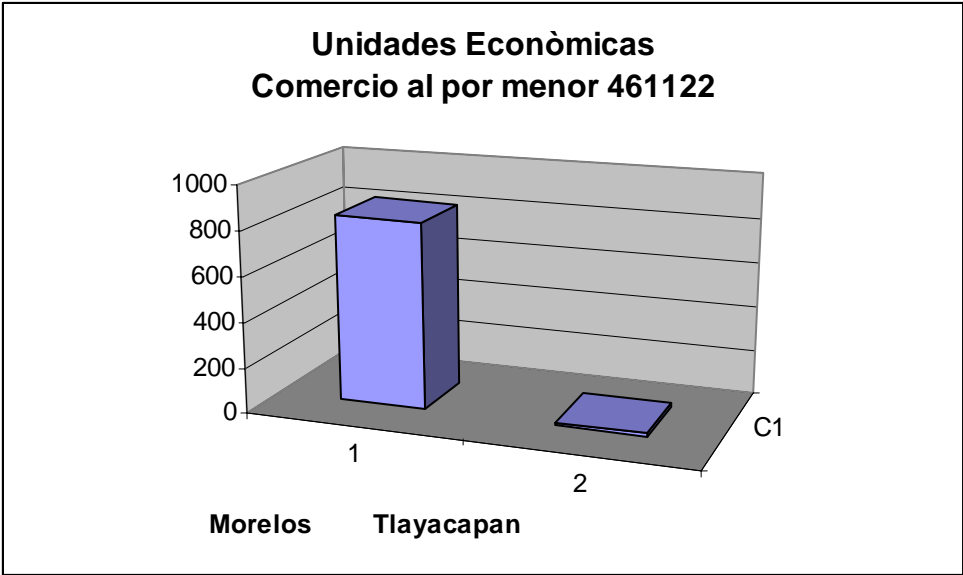


Tabla 8.1 sector comercio al por menor de carne de aves 461122 municipal (unidades económicas). Como se puede observar en la gráfica a nivel estatal (Morelos) se encuentran 831 unidades económicas mientras que a nivel municipal (Tlayacapán) se encuentran sólo 14 unidades económicas.

Número de población ocupada total en carne de aves

MORELOS	461122	COMERCIO AL POR MENOR DE CARNE DE AVES	1193
TLAYACAPAN	461122	COMERCIO AL POR MENOR DE CARNE DE AVES	14

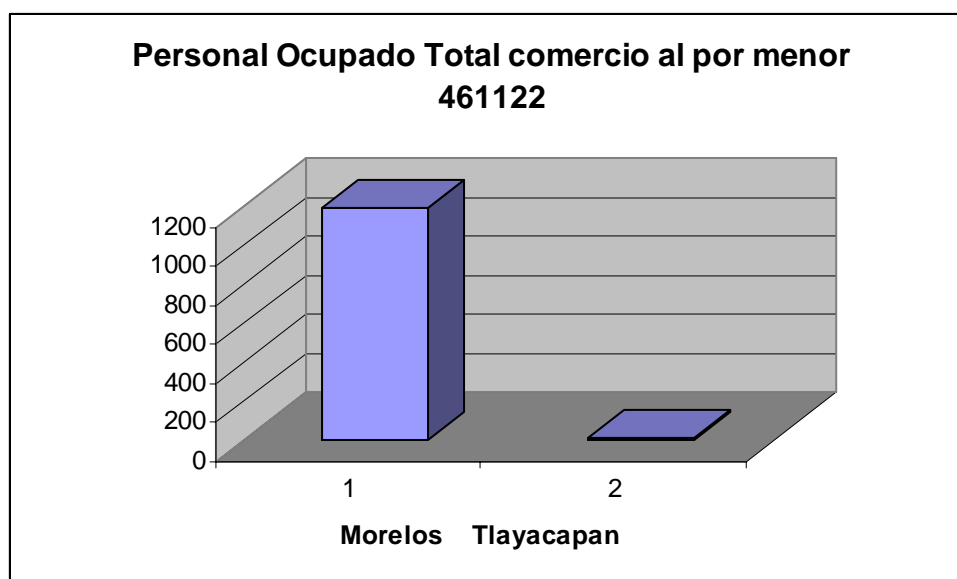


Tabla 8.2 sector comercio al por menor de carne de aves 461122 municipal (personal ocupado total). Como se puede observar en la gráfica a nivel estatal (Morelos) se encuentran 1193 personal ocupado total mientras que a nivel municipal (Tlayacapan) se encuentran sólo 14 personal ocupado total.

Número de producción bruta total en carne de aves

MORELOS	461122	COMERCIO AL POR MENOR DE CARNE DE AVES	53964
TLAYACAPAN	461122	COMERCIO AL POR MENOR DE CARNE DE AVES	277

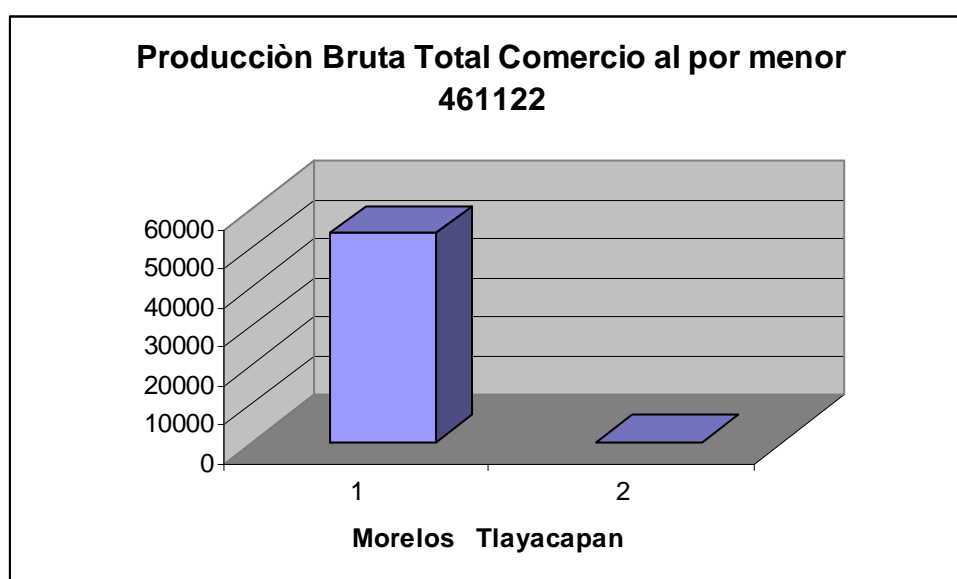


Tabla 8.3 sector comercio al por menor de carne de aves 46122 municipal (producción bruta total). Como se puede observar en la gráfica a nivel estatal (Morelos) se encuentran 53964 de producción bruta total mientras que a nivel municipal (Tlayacapan) se encuentran sólo 277 de producción bruta total

Número de valor agregado censal en carne de aves

MORELOS	461122	COMERCIO AL POR MENOR DE CARNE DE AVES	44236
TLAYACAPAN	461122	COMERCIO AL POR MENOR DE CARNE DE AVES	255

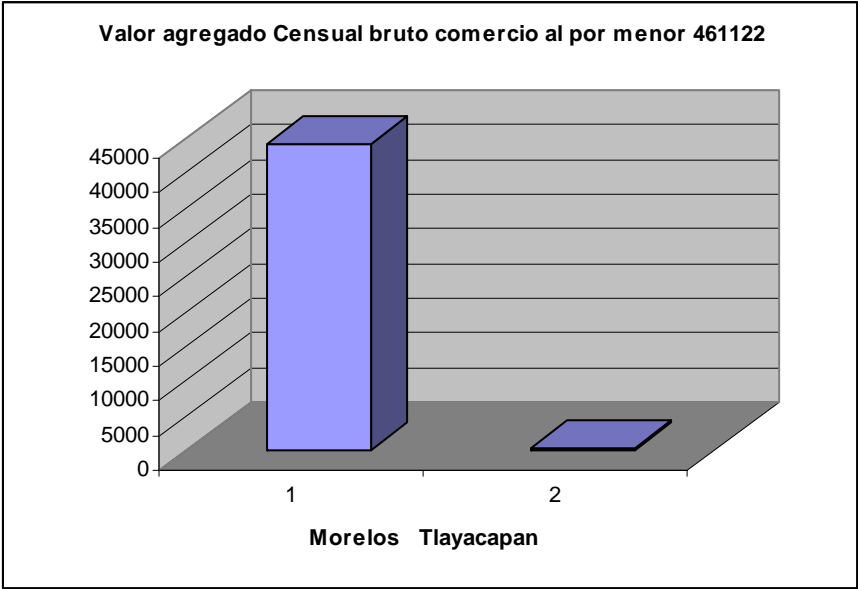


Tabla 8.4 sector comercio al por menor de carne de aves 46122 municipal (valor agregado censal bruto). Como se puede observar en la gráfica a nivel estatal (Morelos) se encuentran 44236 de valor agregado censal mientras que a nivel municipal (Tlayacapan) se encuentran sólo 255 de valor agregado censal.

Número de inversión total en carne de aves

MORELOS	461122	COMERCIO AL POR MENOR DE CARNE DE AVES	726
TLAYACAPAN	461122	COMERCIO AL POR MENOR DE CARNE DE AVES	1

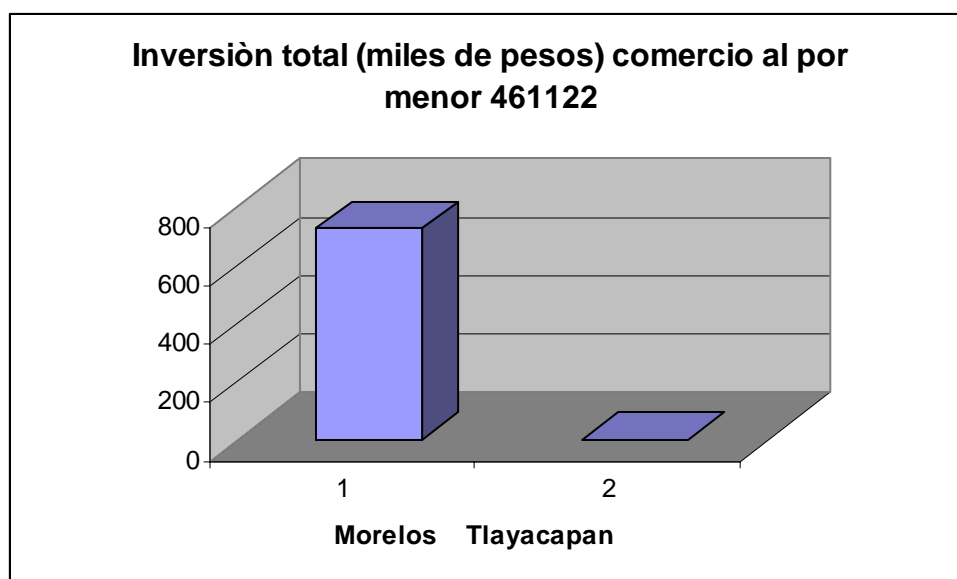


Tabla 8.5 sector comercio al por menor de carne de aves 46122 municipal (inversión total). Como se puede observar en la gráfica a nivel estatal (Morelos) se encuentran 726 de inversión total mientras que a nivel municipal (Tlayacapan) se encuentran sólo 1 de inversión total.

Comercio al por menor de frutas y verduras frescas

Unidades económicas dedicadas principalmente a la obtención de frutas y verduras frescas para el consumo.

MUNICIPIO	U.E.	P.O.T	P.B. T	V.A.C.	I.T
MORELOS	1824	3132	129595	104054	2084
CUERNAVACA,MOR.	509	993	52351	42145	359
JIUTEPEC,MOR.	173	267	15142	12759	283
YAUTEPEC,MOR.	98	190	5130	4039	205
TEMIXCO,MOR.	111	194	6319	5063	160
JOJUTLA,MOR.	74	144	4414	3595	151
EMILIANO ZAPATA,MOR.	72	133	9934	8582	112
TEPOZTLAN,MOR.	6	9	863	435	112
CUAUTLA,MOR.	361	559	17140	12750	106
HUITZILAC,MOR.	15	19	572	463	92
JANTETELCO,MOR.	13	15	161	152	82
ZACUALPAN DE AMILPAS,MOR.	11	18	437	339	64
ATLATLAHUCAN,MOR.	7	12	968	890	60
XOCHITEPEC,MOR.	50	76	2227	1825	46
AYALA,MOR.	51	68	2216	1811	38
PUENTE DE IXTLA,MOR.	33	66	2547	2014	35
TLALTIZAPAN,MOR.	33	47	861	630	35
ZACATEPEC DE HIDALGO,MOR.	36	58	2114	1818	28
TLAQUILTENANGO,MOR.	19	32	714	474	27
AXOCHIAPAN,MOR.	30	46	1149	1024	13

TLAYACAPAN,MOR.	16	18	483	443	13
YECAPIXTLA,MOR.	17	29	520	397	13
AMACUZAC,MOR.	4	11	291	256	12
MIACATLAN,MOR.	14	31	1241	857	8
OCUITUCO,MOR.	*	6	169	141	8
TETELA DEL VOLCAN,MOR.	9	17	111	89	8
TOTOLAPAN,MOR.	*	5	49	34	5
TEPALCINGO,MOR.	24	28	618	411	4
TEMOAC,MOR.	*	5	123	108	4
MAZATEPEC,MOR.	5	5	104	46	3
JONACATEPEC,MOR.	16	23	519	378	1
COATLAN DEL RIO,MOR.	*	4	62	51	0
TETECALA,MOR.	*	1	10	4	0
TLALNEPANTLA,MOR.	*	3	36	31	-3

Tlayacapan ocupa el lugar 18 en unidades económicas, en población ocupada total ocupa el lugar 20, en producción bruta total el lugar 22, en valor agregado censal el lugar 18 y en inversión total el lugar 20.

Número de unidades económicas en carne de aves

MORELOS	46113	COMERCIO AL POR MENOR DE FRUTAS Y VERDURAS FRESCAS	1824
TLAYACAPAN	46113	COMERCIO AL POR MENOR DE FRUTAS Y VERDURAS FRESCAS	16

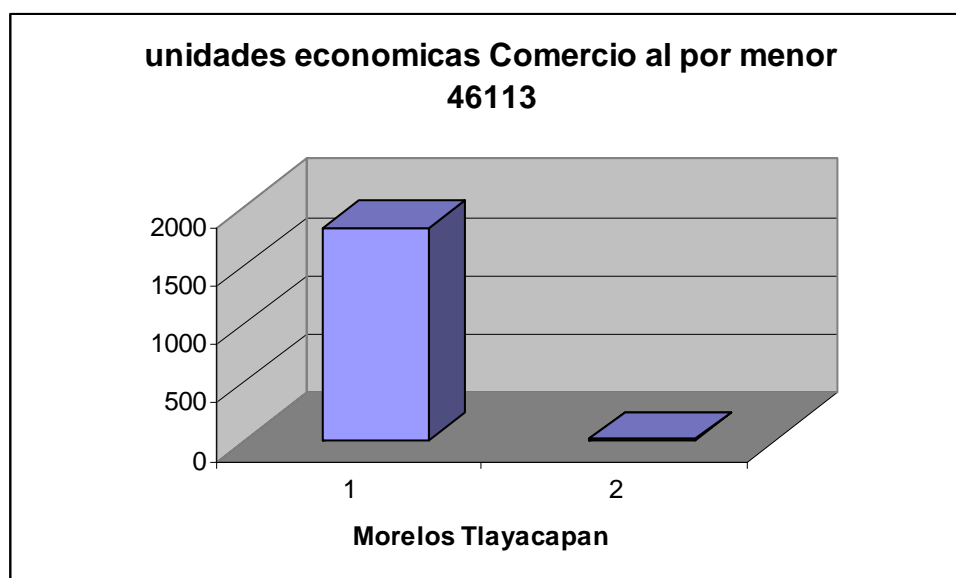


Tabla 9.1 sector comercio al por menor de frutas y verduras frescas 46113 municipal (unidades económicas). Como se puede observar en la gráfica a nivel estatal (Morelos) se encuentran 1824 unidades económicas mientras que a nivel municipal (Tlayacapan) se encuentran sólo 16 unidades económicas.

Número de personal ocupado total en carne de aves

Morelos	46113	COMERCIO AL POR MENOR DE FRUTAS Y VERDURAS FRESCAS	3132
TLAYACAPAN	46113	COMERCIO AL POR MENOR DE FRUTAS Y VERDURAS FRESCAS	18

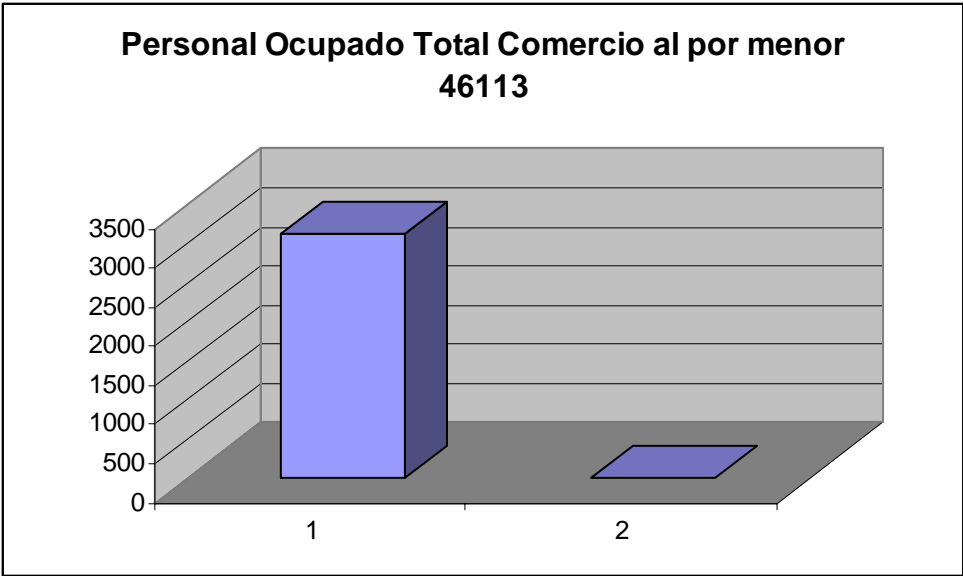


Tabla 9.2 sector comercio al por menor de frutas y verduras frescas 46113 municipal (personal ocupado total). Como se puede observar en la gráfica a nivel estatal (Morelos) se encuentran 3132 personal ocupado total mientras que a nivel municipal (Tlayacapán) se encuentran sólo 18 personal ocupado total.

Número de producción bruta total en carne de aves

MORELOS	46113	COMERCIO AL POR MENOR DE FRUTAS Y VERDURAS FRESCAS	129595
TLAYACAPAN.	46113	COMERCIO AL POR MENOR DE FRUTAS Y VERDURAS FRESCAS	483

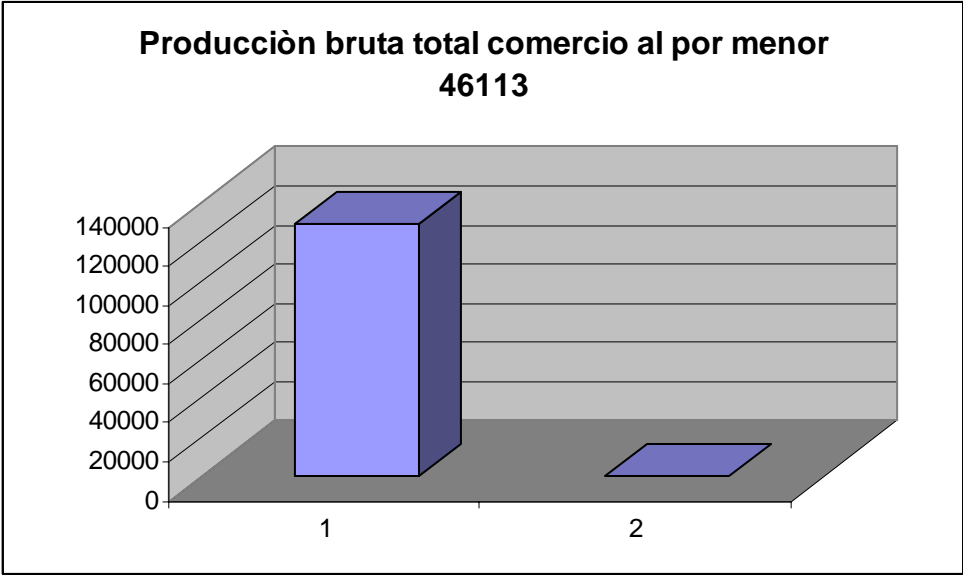


Tabla 9.3 sector comercio al por menor de frutas y verduras frescas 46113 municipal (producción bruta total). Como se puede observar en la gráfica a nivel estatal (Morelos) se encuentran 129595 de producción bruta total mientras que a nivel municipal (Tlayacapan) se encuentran sólo 483 de producción bruta total.

Número de valor agregado censal bruto en carne de aves

MORELOS	46113	COMERCIO AL POR MENOR DE FRUTAS Y VERDURAS FRESCAS	44236
TLAYACAPAN.	46113	COMERCIO AL POR MENOR DE FRUTAS Y VERDURAS FRESCAS	443

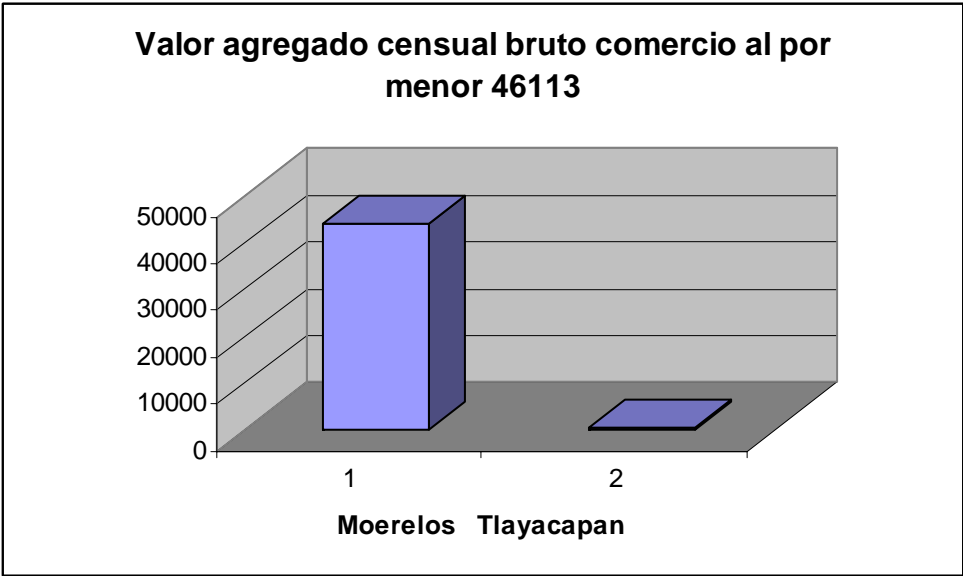


Tabla 9.4 sector comercio al por menor de frutas y verduras frescas 46113 municipal (valor agregado censal bruto). Como se puede observar en la gráfica a nivel estatal

(Morelos) se encuentran 44236 de valor agregado censual mientras que a nivel municipal (Tlayacapan) se encuentran sólo 443 de nivel agregado censual.

Número de inversión total en carne de aves

		COMERCIO AL POR MENOR DE FRUTAS Y VERDURAS	
MORELOS	46113	FRESCAS	2084
		COMERCIO AL POR MENOR DE FRUTAS Y VERDURAS	
TLAYACAPAN.	46113	FRESCAS	13

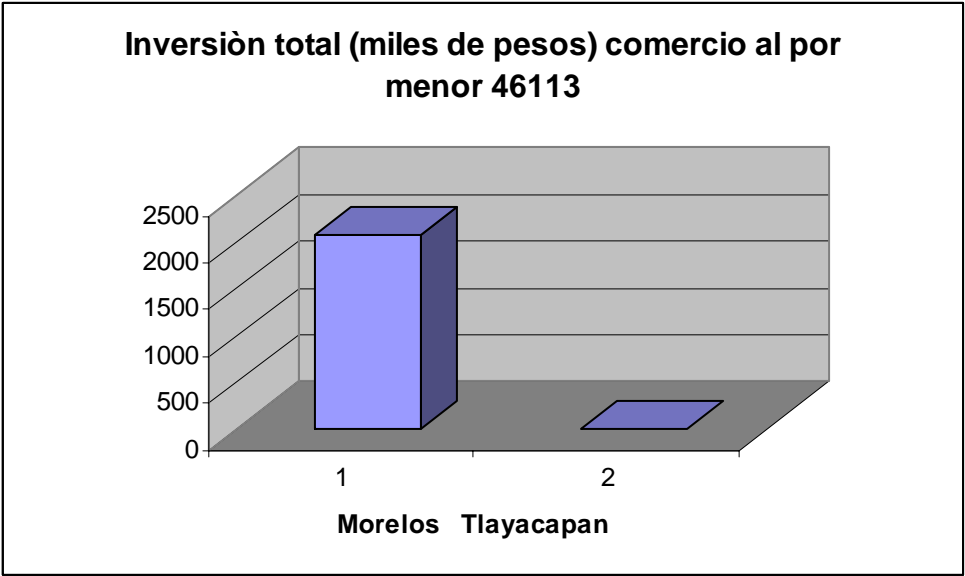


Tabla 9.5 sector comercio al por menor de frutas y verduras frescas 46113 municipal (inversión total). Como se puede observar en la gráfica a nivel estatal (Morelos) se encuentran 2084 de inversión total mientras que a nivel municipal (Tlayacapán) se encuentran sólo 13 de inversión total.

Comercio al por menor en frutas y verduras frescas

Unidades económicas dedicadas principalmente a la obtención de frutas y verduras frescas para el consumo

MUNICIPIO	U.E.	P.O.T	P.B. T	V.A.C.	I.T
MORELOS	1824	3132	129595	104054	2084
AMACUZAC,MOR.	4	11	291	256	12
ATLATLAHUCAN,MOR.	7	12	968	890	60
AXOCHIAPAN,MOR.	30	46	1149	1024	13
AYALA,MOR.	51	68	2216	1811	38
COATLAN DEL RIO,MOR.	*	4	62	51	0
CUAUTLA,MOR.	361	559	17140	12750	106
CUERNAVACA,MOR.	509	993	52351	42145	359
EMILIANO ZAPATA,MOR.	72	133	9934	8582	112
HUITZILAC,MOR.	15	19	572	463	92
JANTETELCO,MOR.	13	15	161	152	82
JIUTEPEC,MOR.	173	267	15142	12759	283
JOJUTLA,MOR.	74	144	4414	3595	151
JONACATEPEC,MOR.	16	23	519	378	1
MAZATEPEC,MOR.	5	5	104	46	3
MIACATLAN,MOR.	14	31	1241	857	8
OCUITUCO,MOR.	*	6	169	141	8
PUENTE DE IXTLA,MOR.	33	66	2547	2014	35
TEMIXCO,MOR.	111	194	6319	5063	160
TEPALCINGO,MOR.	24	28	618	411	4
TEPOZTLAN,MOR.	6	9	863	435	112
TETECALA,MOR.	*	1	10	4	0
TETELA DEL					
VOLCAN,MOR.	9	17	111	89	8
TLALNEPANTLA,MOR.	*	3	36	31	-3
TLALTIZAPAN,MOR.	33	47	861	630	35
TLAQUILTENANGO,MOR.	19	32	714	474	27
TLAYACAPAN,MOR.	16	18	483	443	13
TOTOLAPAN,MOR.	*	5	49	34	5
XOCHITEPEC,MOR.	50	76	2227	1825	46
YAUTEPEC,MOR.	98	190	5130	4039	205
YECAPIXTLA,MOR.	17	29	520	397	13
ZACATEPEC DE					
HIDALGO,MOR.	36	58	2114	1818	28
ZACUALPAN DE					
AMILPAS,MOR.	11	18	437	339	64
TEMOAC,MOR.	*	5	123	108	4

Tlayacapan ocupa el lugar 18 en unidades económicas, mientras que en población ocupada total ocupa el lugar 20, en producción bruta total ocupa el lugar 22, en valor agregado censal ocupa el lugar 18 y en inversión total ocupa el lugar 20.

Número unidades económicas en frutas y verduras frescas

MORELOS	461130	COMERCIO AL POR MENOR DE FRUTAS Y VERDURAS FRESCAS	1824
TLAYACAPAN.	461130	COMERCIO AL POR MENOR DE FRUTAS Y VERDURAS	16

FRESCAS

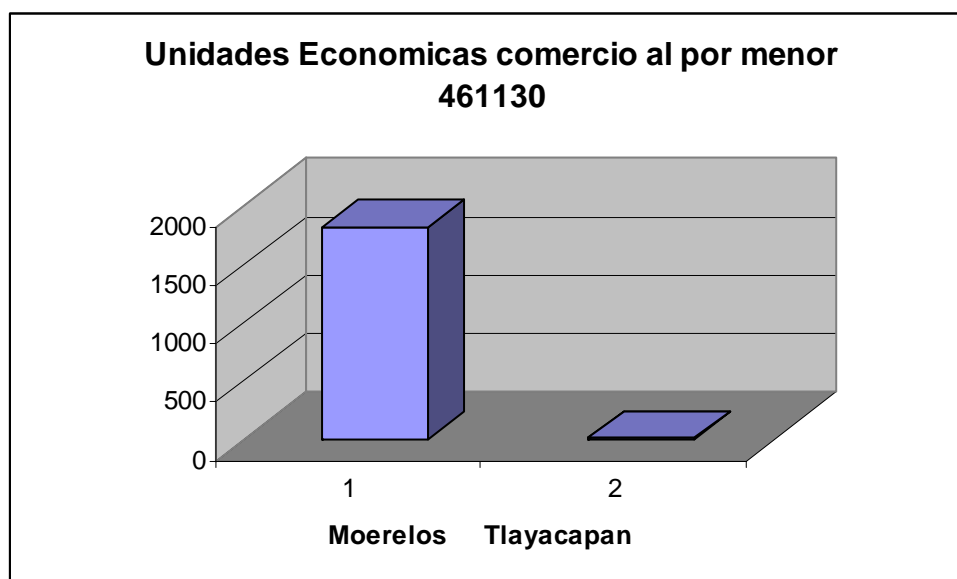


Tabla 10.1 sector comercio al por menor de frutas y verduras frescas 461130 municipal (unidades económicas). Como se puede observar en la gráfica a nivel estatal (Morelos) se encuentran 1824 unidades económicas mientras que a nivel municipal (Tlayacapán) se encuentran sólo 16 unidades económicas.

Número unidades económicas en frutas y verduras frescas

MORELOS	461130	COMERCIO AL POR MENOR DE FRUTAS Y VERDURAS FRESCAS	3132
TLAYACAPAN	461130	COMERCIO AL POR MENOR DE FRUTAS Y VERDURAS FRESCAS	18

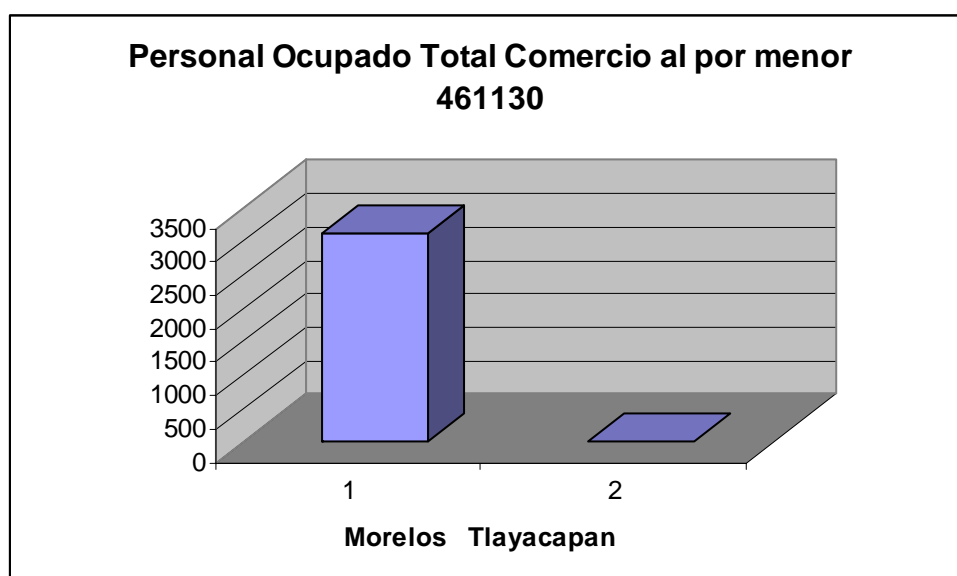


Tabla 10.2sector comercio al por menor de frutas y verduras frescas 461130 municipal (personal ocupado total). Como se puede observar en la gráfica a nivel estatal (Morelos) se encuentran 3132 personal ocupado total mientras que a nivel municipal (Tlayacapan) se encuentran sólo 18 personal ocupado total.

Número de producción bruta total en frutas y verduras frescas

MORELOS	461130	COMERCIO AL POR MENOR DE FRUTAS Y VERDURAS FRESCAS	129595
TLAYACAPAN.	461130	COMERCIO AL POR MENOR DE FRUTAS Y VERDURAS FRESCAS	483

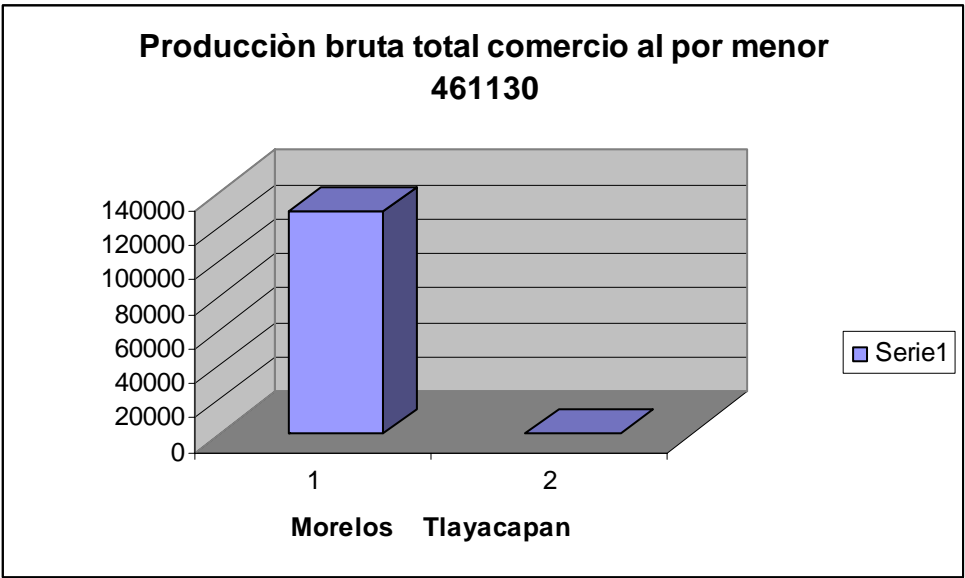


Tabla 10.3 sector comercio al por menor de frutas y verduras frescas 461130 municipal (producción bruta total). Como se puede observar en la gráfica a nivel estatal (Morelos) se encuentran 129595 de producción bruta total mientras que a nivel municipal (Tlayacapan) se encuentran sólo 483 de producción bruta total.

Número de valor agregado censal en frutas y verduras frescas

MORELOS	461130	COMERCIO AL POR MENOR DE FRUTAS Y VERDURAS FRESCAS	44236
TLAYACAPAN.	461130	COMERCIO AL POR MENOR DE FRUTAS Y VERDURAS FRESCAS	443

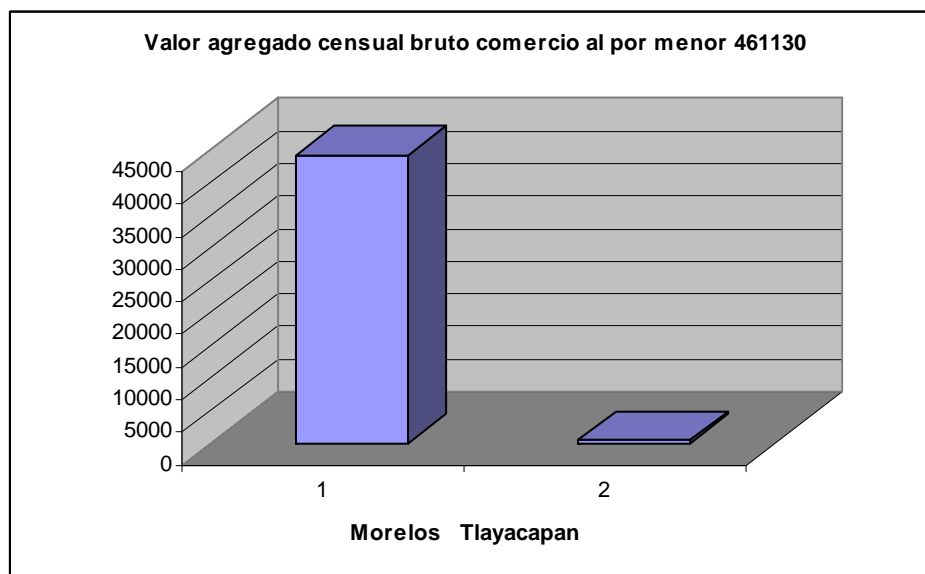


Tabla 10.4 sector comercio al por menor de frutas y verduras frescas 461130 municipal (valor agregado censal bruto). Como se puede observar en la gráfica a nivel estatal (Morelos) se encuentran 44236 de valor agregado censal mientras que a nivel municipal (Tlayacapan) se encuentran sólo 443 de valor agregado censal.

Número de inversión total en frutas y verduras frescas

MORELOS	461130	COMERCIO AL POR MENOR DE FRUTAS Y VERDURAS FRESCAS	2084
TLAYACAPAN.	461130	COMERCIO AL POR MENOR DE FRUTAS Y VERDURAS FRESCAS	13

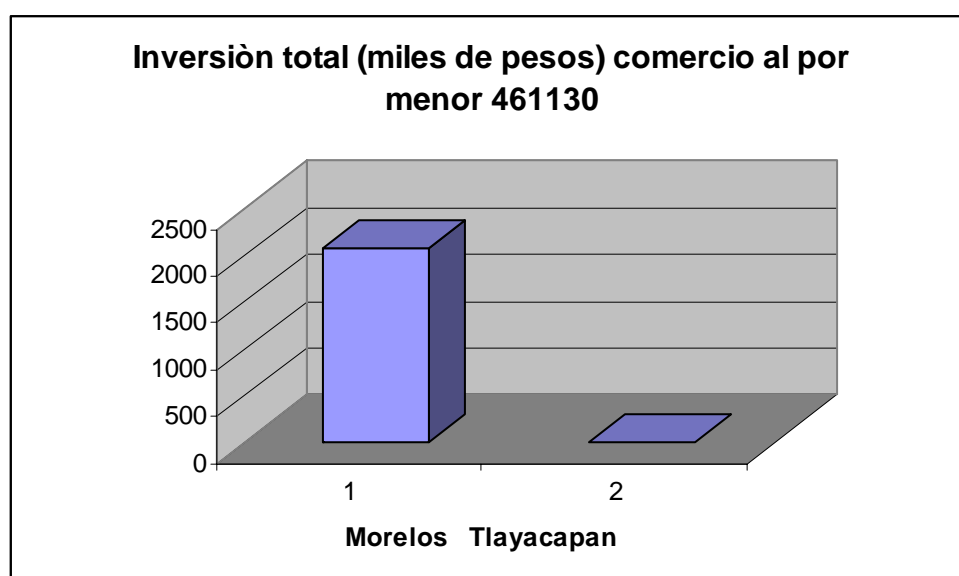


Tabla 10.5 sector comercio al por menor de frutas y verduras frescas 461130 municipal (inversión total). Como se puede observar en la gráfica a nivel estatal (Morelos) se encuentran 2084 de inversión total mientras que a nivel municipal (Tlayacapan) se encuentran sólo 13 de inversión total.

Comercio al por menor de semillas y granos, especias y chiles secos

Unidades económicas del comercio al por menor que tienen como finalidad la obtención de semillas, granos, especias y chiles secos.

MUNICIPIO	U.E.	P.O.T	P.B. T	V.A.C.	I.T
MORELOS	323	569	24778	19708	3741
AMACUZAC,MOR.	*	6	32	18	0
ATLATLAHUCAN,MOR.	*	1	6	6	1
AXOCHIAPAN,MOR.	*	13	435	406	3
AYALA,MOR.	*	9	226	189	9
CUAUTLA,MOR.	*	91	5815	3384	2429
CUERNAVACA,MOR.	92	156	8675	7699	130
EMILIANO ZAPATA,MOR.	18	35	1349	1186	760
HUITZILAC,MOR.	*	1	8	7	1
JANTETELCO,MOR.	*	1	48	18	0
JIUTEPEC,MOR.	22	34	1602	1298	77
JOJUTLA,MOR.	27	58	2267	1904	40
JONACATEPEC,MOR.	*	3	26	23	0
MIACATLAN,MOR.	3	3	136	118	0
OCUITUCO,MOR.	*	1	14	11	2
PUENTE DE IXTLA,MOR.	10	14	954	788	139
TEMIXCO,MOR.	21	33	660	529	35
TEPALCINGO,MOR.	3	4	37	34	2
TEPOZTLAN,MOR.	*	3	31	30	3
TETELA DEL VOLCAN,MOR.	*	8	89	77	1
TLALNEPANTLA,MOR.	*	1	4	2	0
TLALTIZAPAN,MOR.	*	10	131	91	6
TLAQUILTENANGO,MOR.	*	2	12	11	0
TLAYACAPAN,MOR.	9	10	181	171	13
XOCHITEPEC,MOR.	9	12	325	300	2
YAUTEPEC,MOR.	14	23	919	790	20
YECAPIXTLA,MOR.	*	4	20	17	-1
ZACATEPEC DE HIDALGO,MOR.	15	24	585	480	18
ZACUALPAN DE AMILPAS,MOR.	*	2	20	9	46
TEMOAC,MOR.	*	7	171	112	5

Tlayacapan ocupa el lugar 10 en unidades económicas, mientras que en la población ocupada total ocupa el lugar 12, en la producción bruta total ocupa el lugar 13, en el valor agregado censal ocupa el lugar 13 y en la inversión total ocupa el lugar 11.

Numero de unidades económicas de semillas y granos, especias y chiles secos

MORELOS	46115	COMERCIO AL POR MENOR DE SEMILLAS Y GRANOS, ESPECIAS Y CHILES SECOS	323
TLAYACAPAN	46115	COMERCIO AL POR MENOR DE SEMILLAS Y GRANOS, ESPECIAS Y CHILES SECOS	9

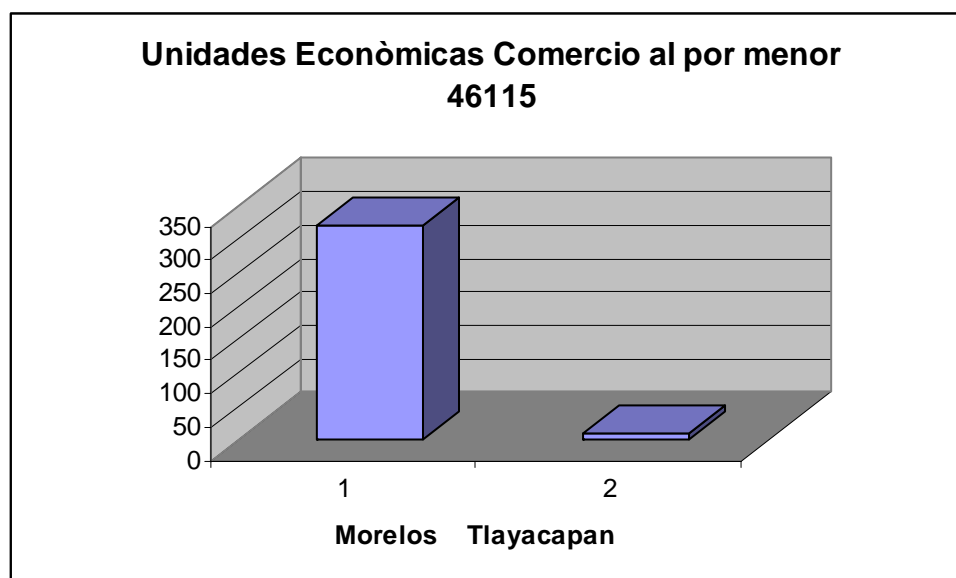


Tabla 11.1 sector comercio al por menor de semillas y granos alimenticios, especias y chiles secos 4615 municipal (unidades económicas). Como se puede observar en la gráfica a nivel estatal (Morelos) se encuentran 323 unidades económicas mientras que a nivel municipal (Tlayacapan) se encuentran sólo 9 unidades económicas.

Numero de personal ocupado total de semillas y granos, especias y chiles secos

MORELOS	46115	COMERCIO AL POR MENOR DE SEMILLAS Y GRANOS, ESPECIAS Y CHILES	569
TLAYACAPAN	46115	COMERCIO AL POR MENOR DE SEMILLAS Y GRANOS, ESPECIAS Y CHILES	10

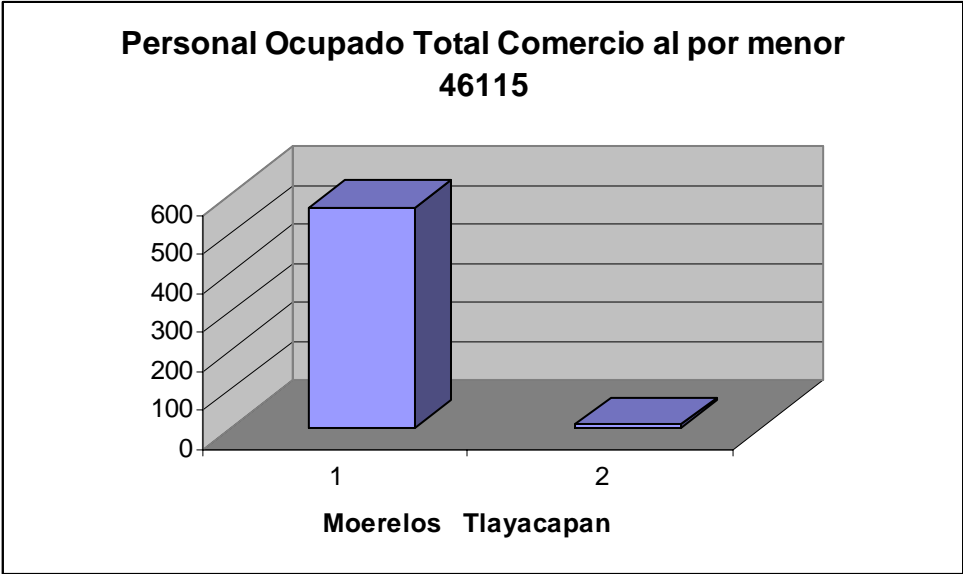


Tabla 11.2 sector comercio al por menor de semillas y granos alimenticios, especias y chiles secos 46115 municipal (personal ocupado total). Como se puede observar en la gráfica a nivel estatal (Morelos) se encuentran 569 personal ocupado total mientras que a nivel municipal (Tlayacapán) se encuentran sólo 10 personal ocupado total.

Número de producción bruta total de semillas y granos, especias y chiles secos

		COMERCIO AL POR MENOR DE SEMILLAS Y GRANOS, ESPECIAS Y CHILES SECOS	24778
MORELOS	46115		
		COMERCIO AL POR MENOR DE SEMILLAS Y GRANOS , ESPECIAS Y CHILES SECOS	181
TLAYACAPAN	46115		

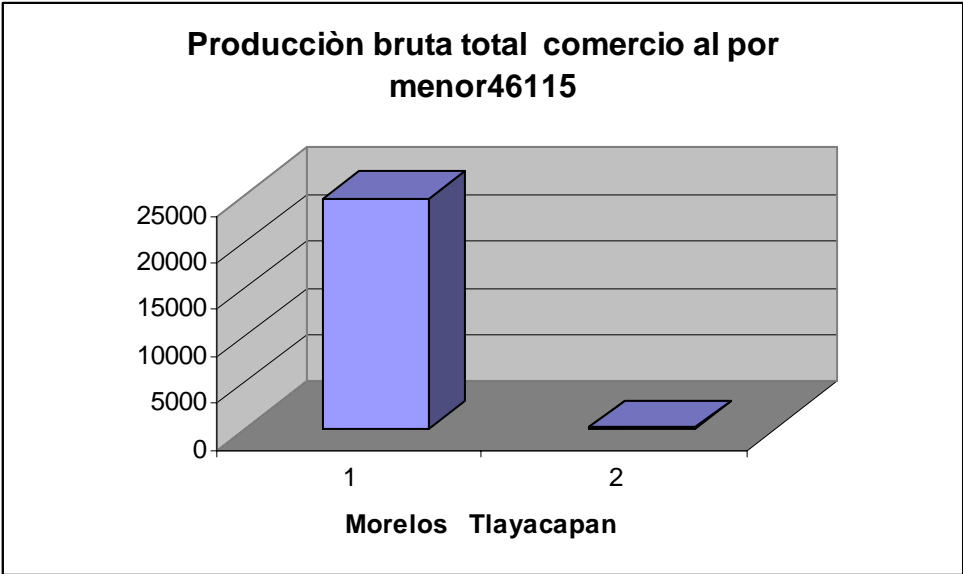


Tabla 11.3 sector comercio al por menor de semillas y granos alimenticios, especias y chiles secos 46115 municipal (producción bruta total). Como se puede observar en la

gráfica a nivel estatal (Morelos) se encuentran 24778 de producción bruta total mientras que a nivel municipal (Tlayacapan) se encuentran sólo 181 de producción bruta total.

Número de valor agregado censal bruto de semillas y granos, especias y chiles secos

MORELOS	46115	COMERCIO AL POR MENOR DE SEMILLAS Y GRANOS, ESPECIAS Y CHILES SECOS	19708
TLAYACAPAN	46115	COMERCIO AL POR MENOR DE SEMILLAS Y GRANOS , ESPECIAS Y CHILES SECOS	171

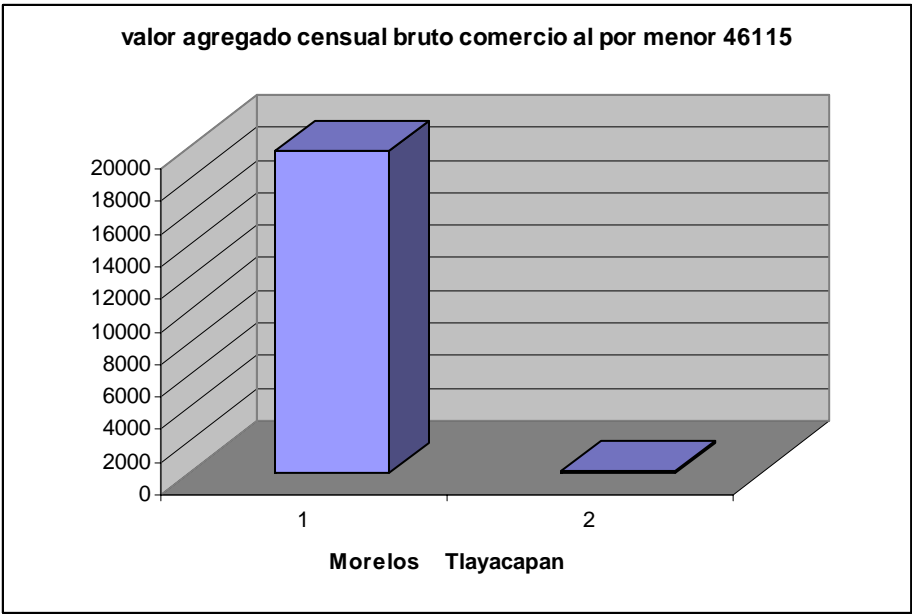


Tabla 11.4 sector comercio al por menor de semillas y granos alimenticios, especias y chiles secos 46115 municipal (valor agregado censal bruto). Como se puede observar en la gráfica a nivel estatal (Morelos) se encuentran 19708 de valor agregado censal bruto mientras que a nivel municipal (Tlayacapan) se encuentran sólo 171 de valor agregado censal bruto.

Número de valor agregado censal bruto de semillas y granos, especias y chiles secos

MORELOS	46115	COMERCIO AL POR MENOR DE SEMILLAS Y GRANOS, ESPECIAS Y CHILES SECOS	3741
TLAYACAPAN	46115	COMERCIO AL POR MENOR DE SEMILLAS Y GRANOS , ESPECIAS Y CHILES SECOS	13

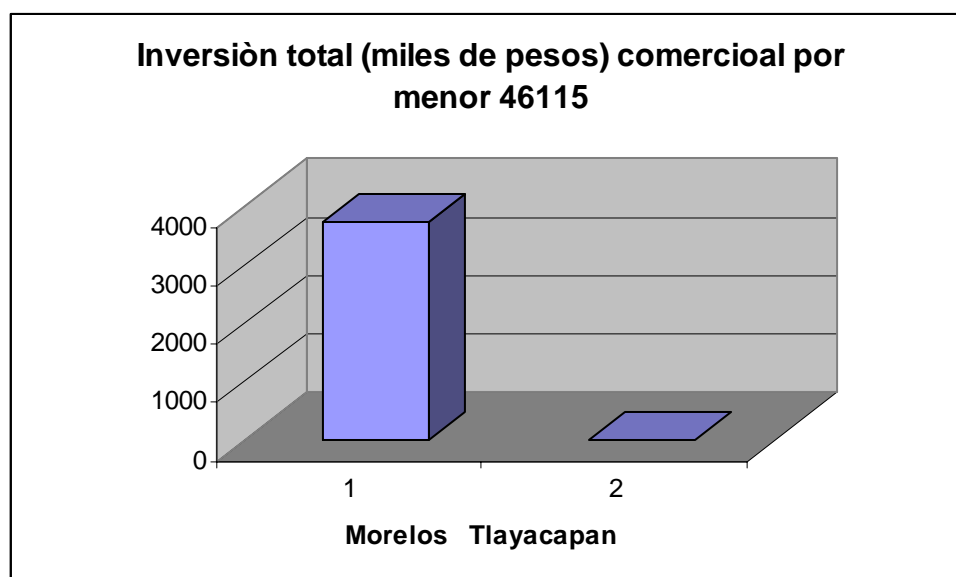


Tabla 11.5 sector comercio al por menor de semillas y granos alimenticios, especias y chiles secos 46115 municipal (inversión total). Como se puede observar en la gráfica a nivel estatal (Morelos) se encuentran 3741 de inversión total mientras que a nivel municipal (Tlayacapan) se encuentran sólo 13 de inversión total.

Comercio al por menor de semillas y granos, especias y chiles secos

Unidades económicas del comercio al por menor que tienen como finalidad la obtención de semillas, granos, especias y chiles secos.

MUNICIPIO	U.E.	P.O.T	P.B. T	V.A.C.	I.T
MORELOS	242	706	80067	67430	2184
AMACUZAC,MOR.	*	3	127	113	0
ATLATLAHUCAN,MOR.	*	4	56	48	21
AXOCHIAPAN,MOR.	*	3	182	110	0
AYALA,MOR.	*	1	27	25	1
CUAUTLA,MOR.	*	121	6330	4649	385
CUERNAVACA,MOR.	61	196	29130	25075	1031
EMILIANO ZAPATA,MOR.	*	26	2030	1698	70
HUITZILAC,MOR.	*	1	31	12	0
JANTETELCO,MOR.	3	3	25	24	58
JIUTEPEC,MOR.	*	116	32018	27294	144
JOJUTLA,MOR.	20	45	2983	2476	34
MIACATLAN,MOR.	3	3	240	199	9
PUENTE DE IXTLA,MOR.	11	25	1532	1243	74
TEMIXCO,MOR.	13	31	1332	1112	57
TEPALCINGO,MOR.	3	3	244	222	0
TEPOZTLAN,MOR.	*	2	52	44	0
TETELA DEL					
VOLCAN,MOR.	*	13	5	4	2
TALNEPANTLA,MOR.	*	1	5	2	0

TLALTIZAPAN,MOR.	*	7	18	0	0
TLAQUILTENANGO,MOR.	4	5	328	262	34
TLAYACAPAN,MOR.	3	5	236	202	79
XOCHITEPEC,MOR.	7	9	479	417	10
YAUTEPEC,MOR.	19	48	1575	1267	86
YECAPIXTLA,MOR.	9	15	317	288	2
ZACATEPEC DE HIDALGO,MOR.	10	18	651	552	77
ZACUALPAN DE AMILPAS,MOR.	*	2	114	92	10

Tlayacapan ocupa el lugar 7 en unidades económicas, mientras que en población ocupada total ocupa el lugar 15, en producción bruta total ocupa el lugar 15, en valor agregado censal ocupa el lugar 14 y en inversión total ocupa el lugar 5.

Número de unidades económicas de semillas y granos, especias y chiles secos

MORELOS	461150	COMERCIO AL POR MENOR DE SEMILLAS Y GRANOS, ESPECIAS Y CHILES SECOS	323
TLAYACAPAN	461150	COMERCIO AL POR MENOR DE SEMILLAS Y GRANOS, ESPECIAS Y CHILES SECOS	9

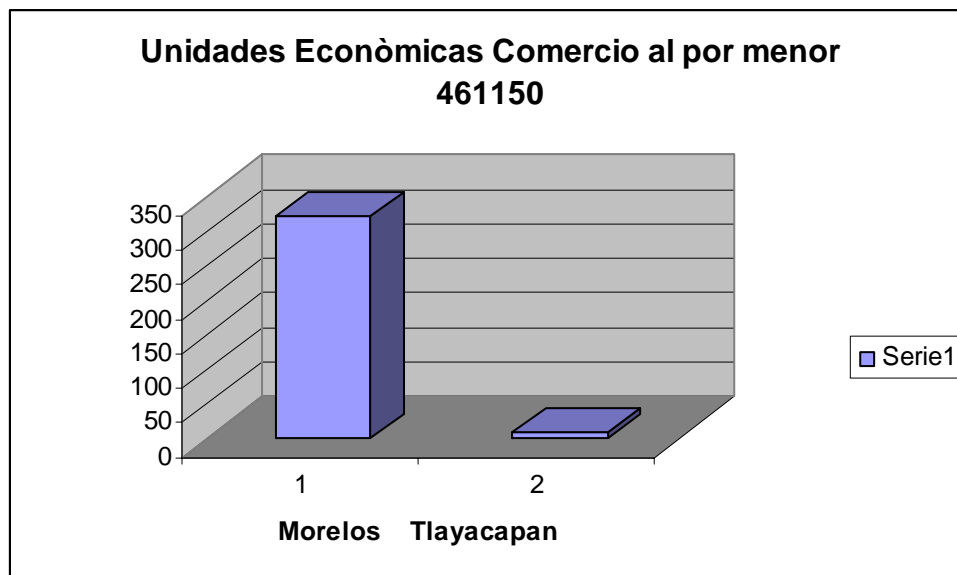


Tabla 12.1 sector comercio al por menor de semillas y granos alimenticios, especias y chiles secos 46150 municipal (unidades económicas). Como se puede observar en la gráfica a nivel estatal (Morelos) se encuentran 323 unidades económicas mientras que a nivel municipal (Tlayacapan) se encuentran sólo 9 unidades económicas

Número de personal ocupado total de semillas y granos, especias y chiles secos

MORELOS	461150	COMERCIO AL POR MENOR DE SEMILLAS Y GRANOS, ESPECIAS Y CHILES	569
TLAYACAPAN	461150	COMERCIO AL POR MENOR DE SEMILLAS Y GRANOS, ESPECIAS Y CHILES	10

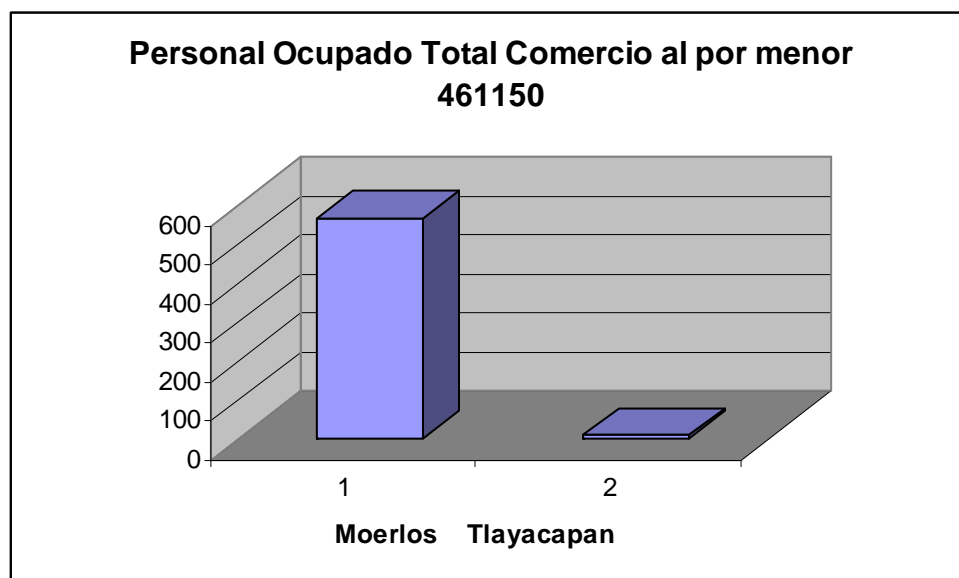


Tabla 12.2 sector comercio al por menor de de semillas y granos alimenticios, especias y chiles secos 461150 municipal (personal ocupado total). Como se puede observar en la gráfica a nivel estatal (Morelos) se encuentran 569 personal ocupado total mientras que a nivel municipal (Tlayacapan) se encuentran sólo 10 personal ocupado total.

Número de producción bruta total de semillas y granos, especias y chiles secos

MORELOS	461150	COMERCIO AL POR MENOR DE SEMILLAS Y GRANOS, ESPECIAS Y CHILES SECOS	24778
TLAYACAPAN	461150	COMERCIO AL POR MENOR DE SEMILLAS Y GRANOS, ESPECIAS Y CHILES SECOS	181

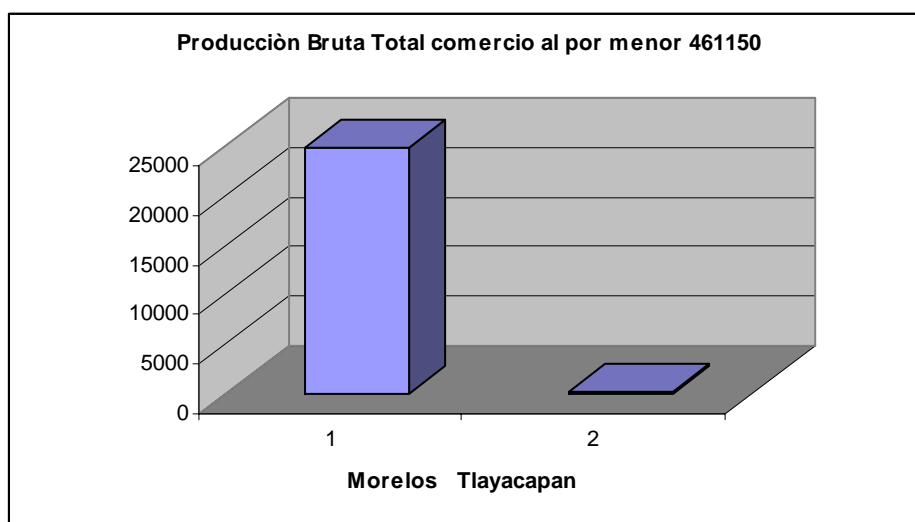


Tabla 12.3 sector comercio al por menor de semillas y granos alimenticios, especias y chiles secos 461150 municipal (producción bruta total). Como se puede observar en la gráfica a nivel estatal (Morelos) se encuentran 24778 de producción bruta total mientras que a nivel municipal (Tlayacapán) se encuentran sólo 181 de producción bruta total.

Número de valor agregado censal de semillas y granos, especias y chiles secos

MORELOS	46115	COMERCIO AL POR MENOR DE SEMILLAS Y GRANOS, ESPECIAS Y CHILES SECOS	19708
TLAYACAPAN	46115	COMERCIO AL POR MENOR DE SEMILLAS Y GRANOS , ESPECIAS Y CHILES SECOS	171

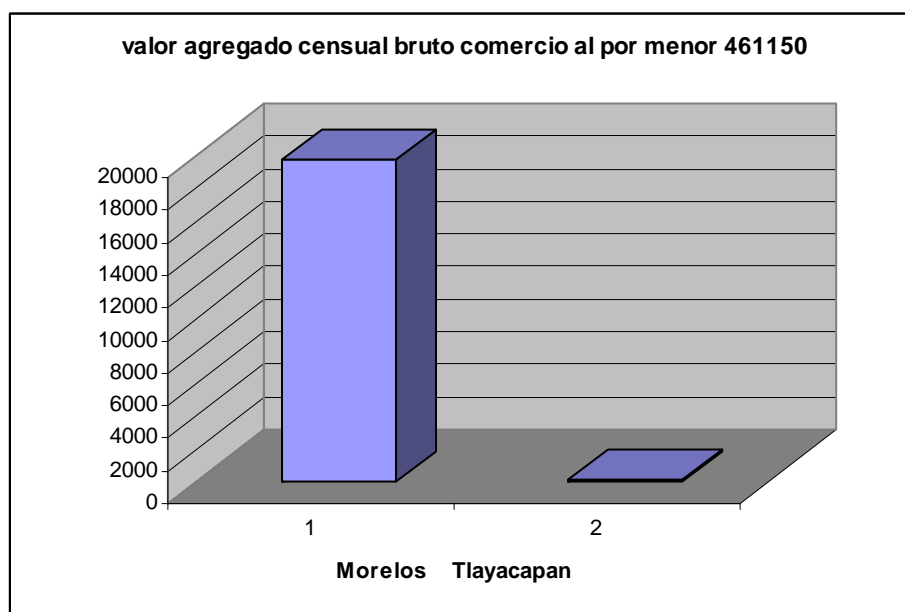


Tabla 12.4 sector comercio al por menor de semillas y granos alimenticios, especias y chiles secos 461150 municipal (valor agregado censual bruto). Como se puede observar en la gráfica a nivel estatal (Morelos) se encuentran 19708 de valor agregado censual mientras que a nivel municipal (Tlayacapan) se encuentran sólo 171 de valor agregado censual.

Número de inversión total de semillas y granos, especias y chiles secos

MORELOS	46115	COMERCIO AL POR MENOR DE SEMILLAS Y GRANOS, ESPECIAS Y CHILES SECOS	3741
TLAYACAPAN	46115	COMERCIO AL POR MENOR DE SEMILLAS Y GRANOS , ESPECIAS Y CHILES SECOS	13

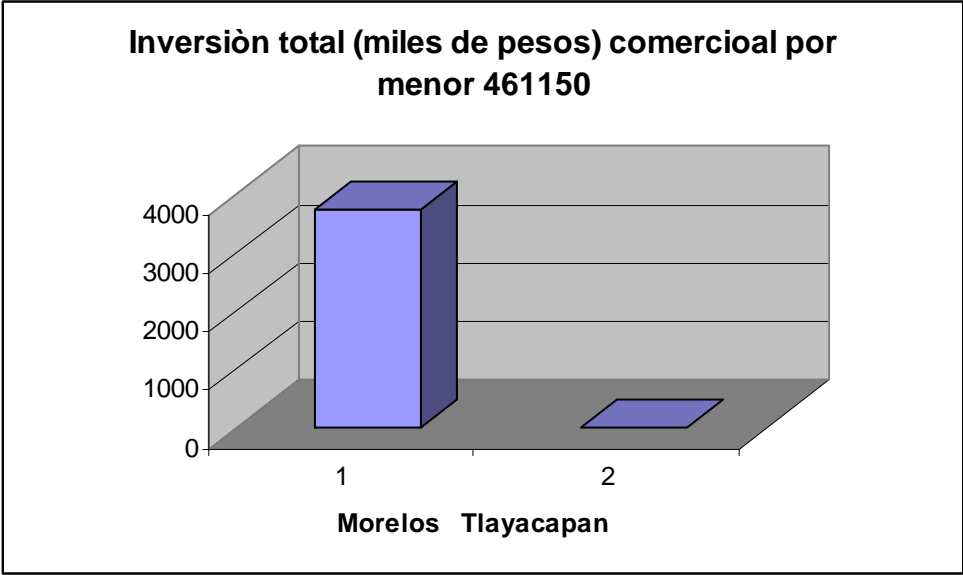


Tabla 12.5 sector comercio al por menor de semillas y granos alimenticios, especias y chiles secos 461150 municipal (inversión total). Como se puede observar en la gráfica a nivel estatal (Morelos) se encuentran 3741 de inversión total mientras que a nivel municipal (Tlayacapan)se encuentran sólo 13 de inversión total.

Comercio al por menor de leche procesada, productos lácteos y embutidos

Unidades económicas cuyo principal objetivo es la obtención de leche procesada, productos lácteos y embutidos para el consumo.

MUNICIPIO	U.E.	P.O.T	P.B. T	V.A.C.	I.T
MORELOS	242	706	80067	67430	2184
AMACUZAC,MOR.	*	3	127	113	0
ATLATLAHUCAN,MOR.	*	4	56	48	21
AXOCHIAPAN,MOR.	*	3	182	110	0
AYALA,MOR.	*	1	27	25	1
CUAUTLA,MOR.	*	121	6330	4649	385
CUERNAVACA,MOR.	61	196	29130	25075	1031
EMILIANO ZAPATA,MOR.	*	26	2030	1698	70
HUITZILAC,MOR.	*	1	31	12	0
JANTETELCO,MOR.	3	3	25	24	58
JIUTEPEC,MOR.	*	116	32018	27294	144
JOJUTLA,MOR.	20	45	2983	2476	34
MIACATLAN,MOR.	3	3	240	199	9
PUENTE DE IXTLA,MOR.	11	25	1532	1243	74
TEMIXCO,MOR.	13	31	1332	1112	57
TEPALCINGO,MOR.	3	3	244	222	0
TEPOZTLAN,MOR.	*	2	52	44	0
TETELA DEL					
VOLCAN,MOR.	*	13	5	4	2
TLALNEPANTLA,MOR.	*	1	5	2	0
TLALTIZAPAN,MOR.	*	7	18	0	0
TLAQUILTENANGO,MOR.	4	5	328	262	34
TLAYACAPAN,MOR.	3	5	236	202	79
XOCHITEPEC,MOR.	7	9	479	417	10
YAUTEPEC,MOR.	19	48	1575	1267	86
YECAPIXTLA,MOR.	9	15	317	288	2
ZACATEPEC DE					
HIDALGO,MOR.	10	18	651	552	77
ZACUALPAN DE					
AMILPAS,MOR.	*	2	114	92	10

Tlayacapan ocupa el lugar 7 en unidades económicas, mientras que en población ocupada total ocupa el lugar 15, en producción bruta total ocupa el lugar 15, en valor agregado censal ocupa el lugar 14 y en la inversión total ocupa el lugar 5.

Número de unidades económicas de leche procesada, productos lácteos y embutidos

MORELOS	46116	c. AL POR MENOR DE LECHE PROCESADA, PRODUCTOS LACTEOS Y EMBUTIDOS	242
TLAYACAPAN	46116	C. AL POR MENOR DE LECHE PROCESADA, PRODUCTOS LACTEOS Y EMBUTIDOS	3

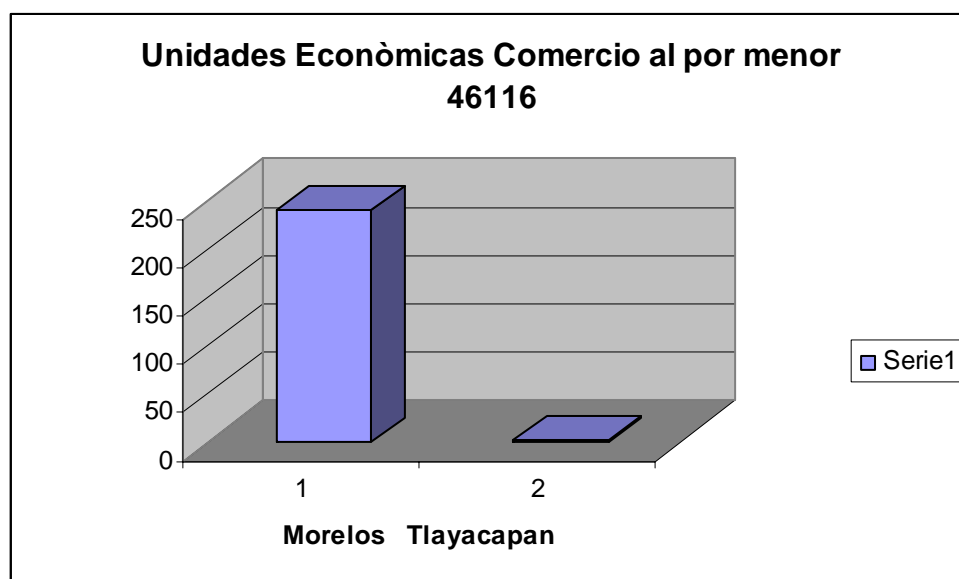


Tabla 13.1 sector comercio al por menor de leche procesada, otros productos lácteos y embutidos 46116 municipal (unidades económicas). Como se puede observar en la gráfica a nivel estatal (Morelos) se encuentran 242 unidades económicas mientras que a nivel municipal (Tlayacapan) se encuentran sólo 3 unidades económicas.

Número de personal ocupado total de leche procesada, productos lácteos y embutidos

MORELOS	46116	COMERCIO AL POR MENOR DE LECHE PROCESADA, LACTEOS Y EMBUTIDOS	706
TLAYACAPAN	46116	COMERCIO AL POR MENOR DE LECHE PROCESADA, LACTEOS Y EMBUTIDOS	5

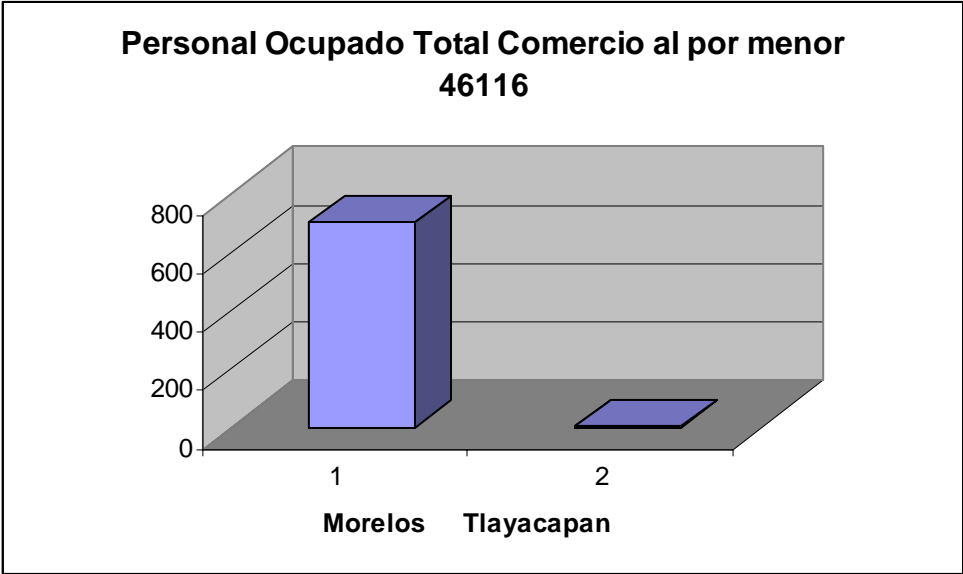


Tabla 13.2 sector comercio al por menor de leche procesada, otros productos lácteos y embutidos 46116 municipal (personal ocupado total). Como se puede observar en la gráfica a nivel estatal (Morelos) se encuentran 706 personal ocupado total mientras que a nivel municipal (Tlayacapan) se encuentran sólo 5 personal ocupado total.

Número de producción bruta total de leche procesada, productos lácteos y embutidos

MORELOS	46116	COMERCIO AL POR MENOR DE LECHE PROCESADA, LACTEOS Y EMBUTIDOS	80067
TLAYACAPAN	46116	COMERCIO AL POR MENOR DE LECHE PROCESADA, LACTEOS Y EMBUTIDOS	236

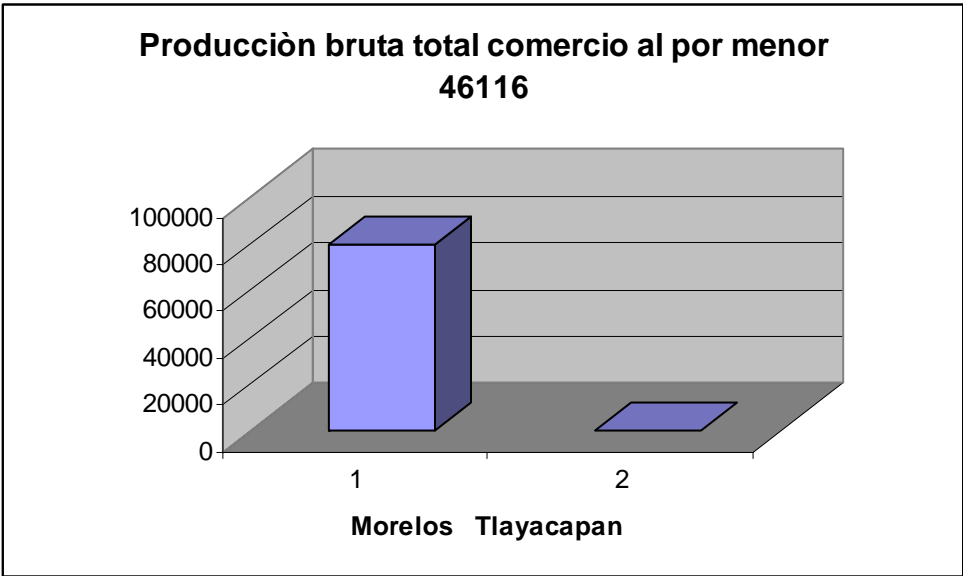


Tabla 13.3 sector comercio al por menor de leche procesada, otros productos lácteos y embutidos 46116 municipal (producción bruta total). Como se puede observar en la gráfica a nivel estatal (Morelos) se encuentran 80067 de producción bruta total mientras que a nivel municipal (Tlayacapan) se encuentran sólo 236 de producción bruta total.

Número de valor agregado censal de leche procesada, productos lácteos y embutidos

MORELOS	46116	COMERCIO AL POR MENOR DE LECHE PROCESADA, LACTEOS Y EMBUTIDOS	67430
TLAYACAPAN	46116	COMERCIO AL POR MENOR DE LECHE PROCESADA, LACTEOS Y EMBUTIDOS	202

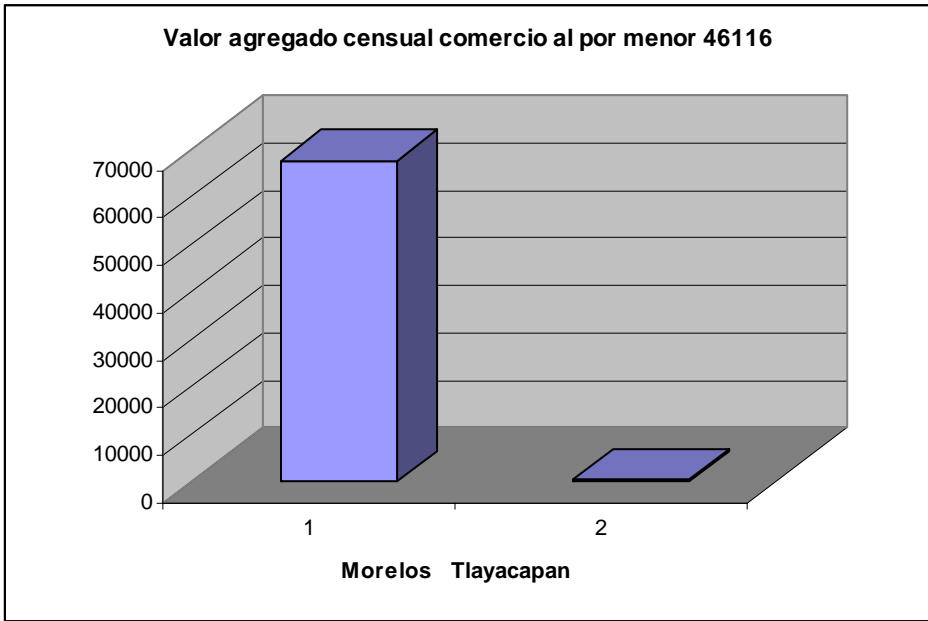


Tabla 13.4 sector comercio al por menor de de leche procesada, lácteos y embutidos 46116 municipal (valor agregado censal bruto). Como se puede observar en la gráfica a nivel estatal (Morelos) se encuentran 67430 de valor agregado censal mientras que a nivel municipal (Tlayacapan) se encuentran sólo 202 de valor agregado censal.

Número de inversión total de leche procesada, productos lácteos y embutidos

MORELOS	46116	COMERCIO AL POR MENOR DE LECHE PROCESADA, LACTEOS Y EMBUTIDOS	2184
TLAYACAPAN	46116	COMERCIO AL POR MENOR DE LECHE PROCESADA, LACTEOS Y EMBUTIDOS	79

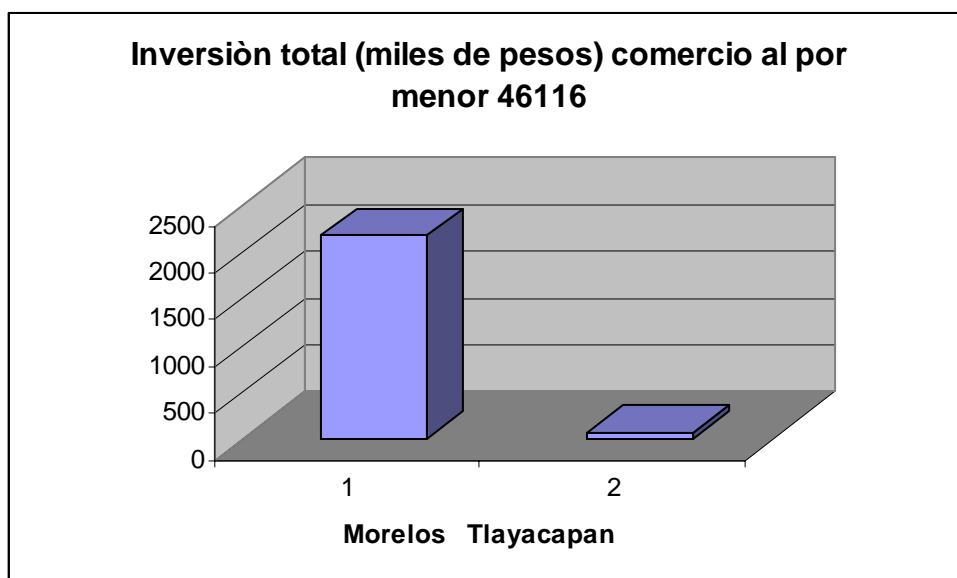


Tabla 13.5 sector comercio al por menor de leche procesada, lácteos y embutidos 46116 municipal (inversión total). Como se puede observar en la gráfica a nivel estatal (Morelos) se encuentran 2184 de inversión total mientras que a nivel municipal (Tlayacapan) se encuentran sólo 79 de inversión total.

Comercio al por menor de leche procesada, productos lácteos y embutidos.

Unidades económicas cuyo principal objetivo es la obtención de leche procesada, productos lácteos y embutidos para el consumo.

MUNICIPIO	U.E.	P.O.T	P.B. T	V.A.C.	I.T
MORELOS	242	706	80067	67430	2184
AMACUZAC,MOR.	*	3	127	113	0
ATLATLAHUCAN,MOR.	*	4	56	48	21
AXOCHIAPAN,MOR.	*	3	182	110	0
AYALA,MOR.	*	1	27	25	1
CUAUTLA,MOR.	*	121	6330	4649	385
CUERNAVACA,MOR.	61	196	29130	25075	1031
EMILIANO ZAPATA,MOR.	*	26	2030	1698	70
HUITZILAC,MOR.	*	1	31	12	0
JANTETELCO,MOR.	3	3	25	24	58
JIUTEPEC,MOR.	*	116	32018	27294	144
JOJUTLA,MOR.	20	45	2983	2476	34
MIACATLAN,MOR.	3	3	240	199	9
PUENTE DE IXTLA,MOR.	11	25	1532	1243	74
TEMIXCO,MOR.	13	31	1332	1112	57
TEPALCINGO,MOR.	3	3	244	222	0
TEPOZTLAN,MOR.	*	2	52	44	0
TETELA DEL VOLCAN,MOR.	*	13	5	4	2
TLALNEPANTLA,MOR.	*	1	5	2	0
TLALTIZAPAN,MOR.	*	7	18	0	0
TLAQUILTENANGO,MOR.	4	5	328	262	34
TLAYACAPAN,MOR.	3	5	236	202	79
XOCHITEPEC,MOR.	7	9	479	417	10
YAUTEPEC,MOR.	19	48	1575	1267	86
YECAPIXTLA,MOR.	9	15	317	288	2
ZACATEPEC DE HIDALGO,MOR.	10	18	651	552	77
ZACUALPAN DE AMILPAS,MOR.	*	2	114	92	10

Tlayacapán ocupa el lugar 6 en unidades económicas, mientras que en población ocupada total ocupa el lugar 15, en producción bruta total ocupa el lugar 15, en valor agregado censal ocupa el lugar 14 y en la inversión total ocupa el lugar 5.

Número de unidades económicas de leche procesada, productos lácteos y embutidos

MORELOS	461160	c. AL POR MENOR DE LECHE PROCESADA, PRODUCTOS LACTEOS Y EMBUTIDOS	242
TLAYACAPAN	461160	C. AL POR MENOR DE LECHE PROCESADA, PRODUCTOS LACTEOS Y EMBUTIDOS	3

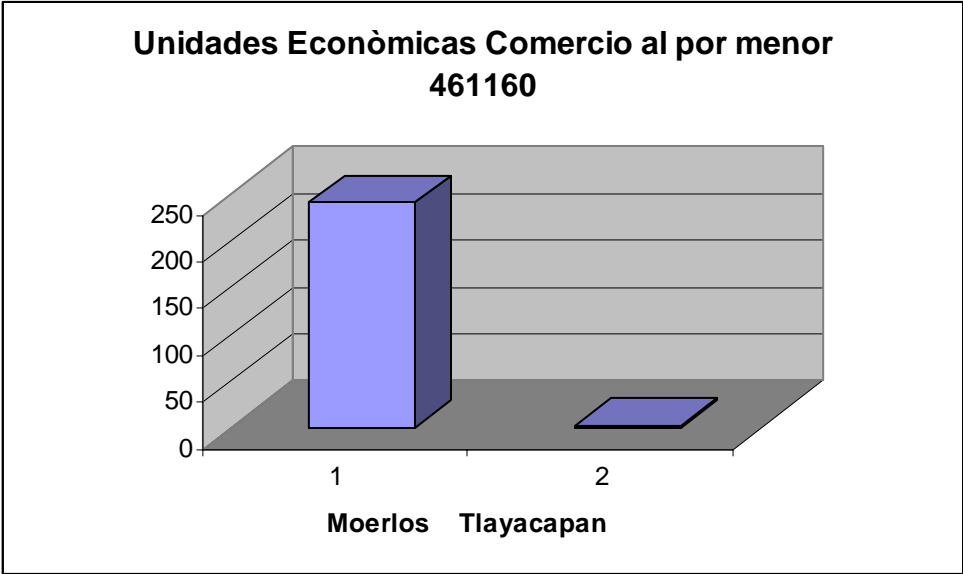


Tabla 14.1 sector comercio al por menor de leche procesada, otros productos lácteos y embutidos 461160 municipal (unidades económicas). Como se puede observar en la gráfica a nivel estatal (Morelos) se encuentran 242 unidades económicas mientras que a nivel municipal (Tlayacapan) se encuentran sólo 3 unidades económicas.

Número de personal ocupado total de leche procesada, productos lácteos y embutidos

MORELOS	461160	COMERCIO AL POR MENOR DE LECHE PROCESADA, LACTEOS Y EMBUTIDOS	706
TLAYACAPAN	461160	COMERCIO AL POR MENOR DE LECHE PROCESADA, LACTEOS Y EMBUTIDOS	5

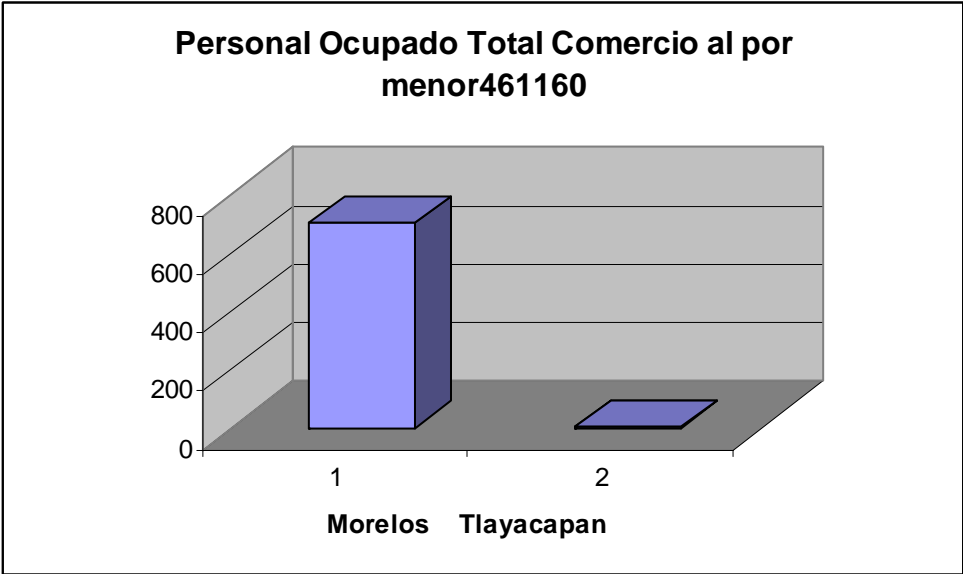


Tabla 14.2 sector comercio al por menor de leche procesada, otros productos lácteos y embutidos 461160 municipal (personal ocupado total). Como se puede observar en la gráfica a nivel estatal (Morelos) se encuentran 706 personal ocupado total mientras que a nivel municipal (Tlayacapán) se encuentran sólo 5 personal ocupado total.

Número de producción bruta total de leche procesada, productos lácteos y embutidos

MORELOS	461160	COMERCIO AL POR MENOR DE LECHE	80067
		PROCESADA, LACTEOS Y EMBUTIDOS	
TLAYACAPAN	461160	COMERCIO AL POR MENOR DE LECHE	236
		PROCESADA, LACTEOS Y EMBUTIDOS	

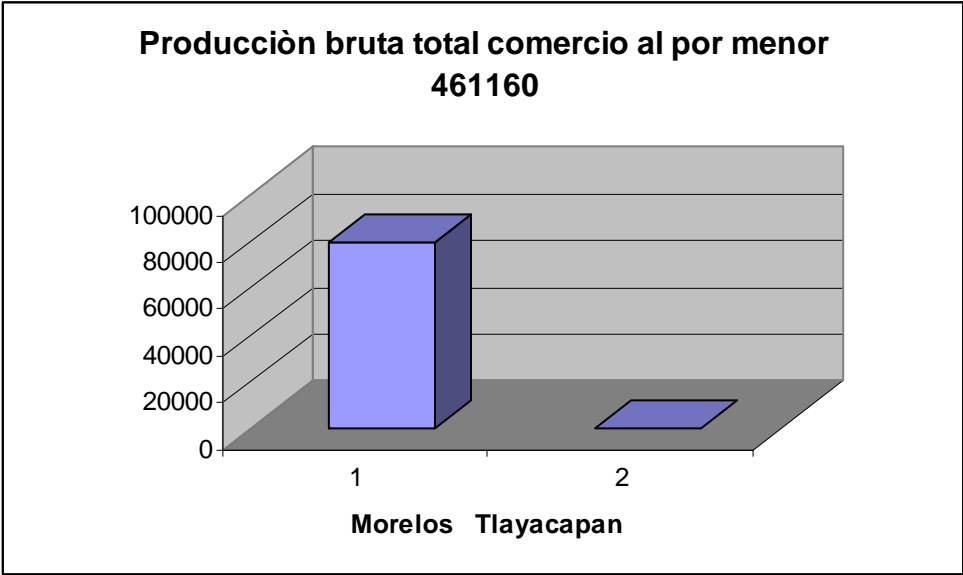


Tabla 14.3 sector comercio al por menor de leche procesada, otros productos lácteos y embutidos 461160 municipal (producción bruta total). Como se puede observar en la gráfica a nivel estatal (Morelos) se encuentran 80067 de producción bruta total mientras que a nivel municipal (Tlayacapán) se encuentran sólo 236 de producción bruta total.

Número de valor agregado censal de leche procesada, productos lácteos y embutidos

MORELOS	461160	COMERCIO AL POR MENOR DE LECHE	67430
		PROCESADA, LACTEOS Y EMBUTIDOS	

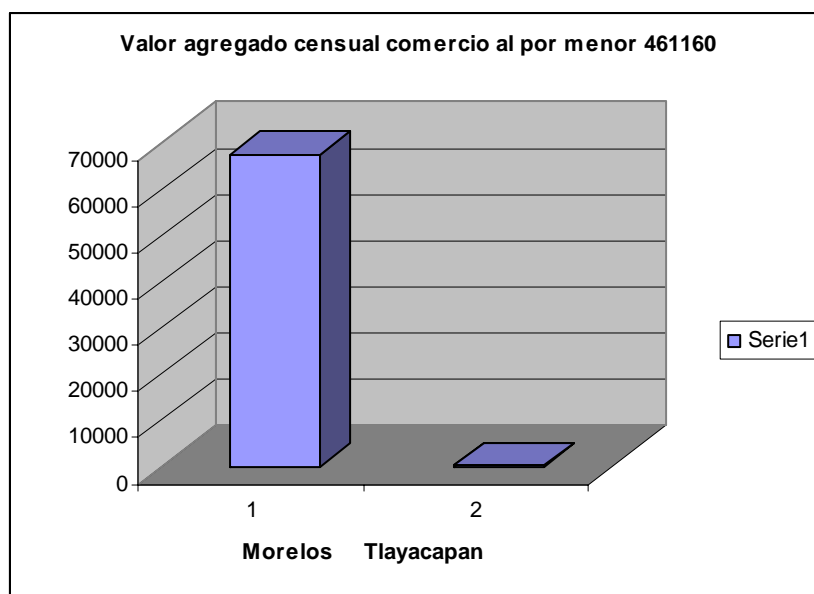


Tabla 14.4 sector comercio al por menor de de leche procesada, lácteos y embutidos 461160 municipal (valor agregado censual bruto). Como se puede observar en la gráfica a nivel estatal (Morelos) se encuentran 67430 de valor agregado censual mientras que a nivel municipal (Tlayacapán) se encuentran sólo 202 de valor agregado censual.

Número de inversión total de leche procesada, productos lácteos y embutidos

MORELOS	461160	COMERCIO AL POR MENOR DE LECHE PROCESADA, LACTEOS Y EMBUTIDOS	2184
TLAYACAPAN	461160	COMERCIO AL POR MENOR DE LECHE PROCESADA, LACTEOS Y EMBUTIDOS	79

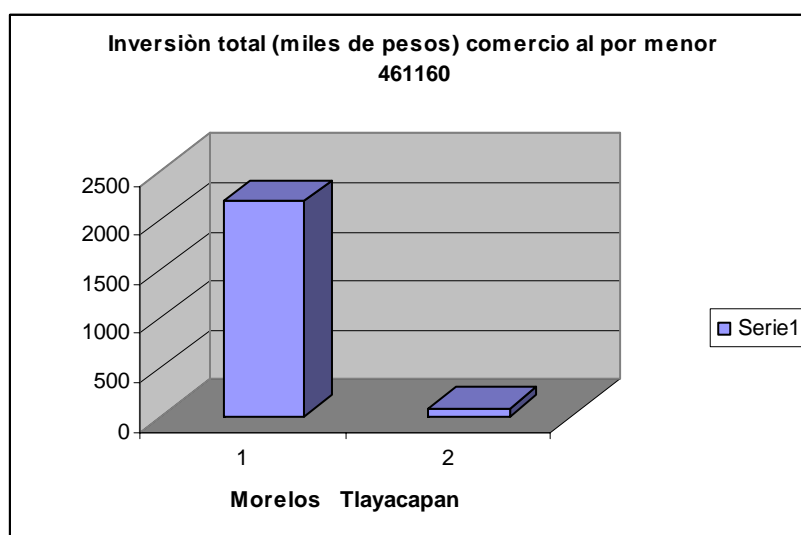


Tabla 14.5 sector comercio al por menor de leche procesada, lácteos y embutidos 461160 municipal (inversión total). Como se puede observar en la gráfica a nivel estatal (Morelos) se encuentran 2184 de inversión total mientras que a nivel municipal (Tlayacapán)se encuentran sólo 79 de inversión total.

Comercio al por menor en carne de aves

Unidades económicas dedicadas principalmente a la obtención de carnes de aves

MUNICIPIO	U.E.	P.O.T	P.B. T	V.A.C.	I.T
MORELOS	831	1193	53964	44236	726
AMACUZAC,MOR.	4	6	206	181	1
ATLATLAHUCAN,MOR.	*	12	382	362	47
AXOCHIAPAN,MOR.	5	7	125	108	0
AYALA,MOR.	23	31	1017	891	18
COATLAN DEL RIO,MOR.	*	9	358	325	1
CUAUTLA,MOR.	139	201	7773	6400	109
CUERNAVACA,MOR.	199	310	17653	14455	132
EMILIANO ZAPATA,MOR.	*	30	1827	1567	14
HUITZILAC,MOR.	7	8	406	317	5
JANTETELCO,MOR.	11	11	421	129	111
JIUTEPEC,MOR.	*	106	5405	4569	68
JOJUTLA,MOR.	52	70	2634	2316	73
JONACATEPEC,MOR.	12	16	495	437	9
MAZATEPEC,MOR.	*	2	22	18	0
MIACATLAN,MOR.	*	20	1669	1155	7
OCUITUCO,MOR.	*	6	230	93	1
PUENTE DE IXTLA,MOR.	*	25	2006	1769	1
TEMIXCO,MOR.	50	68	2648	2150	50
TEPALCINGO,MOR.	10	12	631	511	8
TEPOZTLAN,MOR.	*	9	197	152	4
TETECALA,MOR.	*	2	15	3	2
TETELA DEL VOLCAN,MOR.	6	11	198	189	7
TLALNEPANTLA,MOR.	*	1	49	45	0
TLALTIZAPAN,MOR.	30	41	1436	1038	2
TLAQUILTENANGO,MOR.	19	23	871	804	19
TLAYACAPAN,MOR.	14	14	277	255	1
TOTOLAPAN,MOR.	*	1	15	15	0
XOCHITEPEC,MOR.	*	23	836	664	4
YAUTEPEC,MOR.	*	57	2142	1474	29
YECAPIXTLA,MOR.	19	24	699	619	2
ZACATEPEC DE HIDALGO,MOR.	*	28	1151	1080	1
ZACUALPAN DE AMILPAS,MOR.	6	7	120	105	0
TEMOAC,MOR.	*	2	50	40	0

Tlayacapan esta en el lugar 17 en unidades económicas de comercio al por menor en carne de aves, en cuanto a población ocupada total se encuentra en el lugar 17, en producción bruta total se encuentra en el lugar 22, en valor agregado censal se encuentra en el lugar 21 y en inversión total se encuentra ene. Lugar 25.

Numero de unidades económicas de comercio al por menor en carne de aves

MORELOS	461122	COMERCIO AL POR MENOR DE CARNE DE AVES	831
TLAYACAPAN	461122	COMERCIO AL POR MENOR DE CARNE DE AVES	14

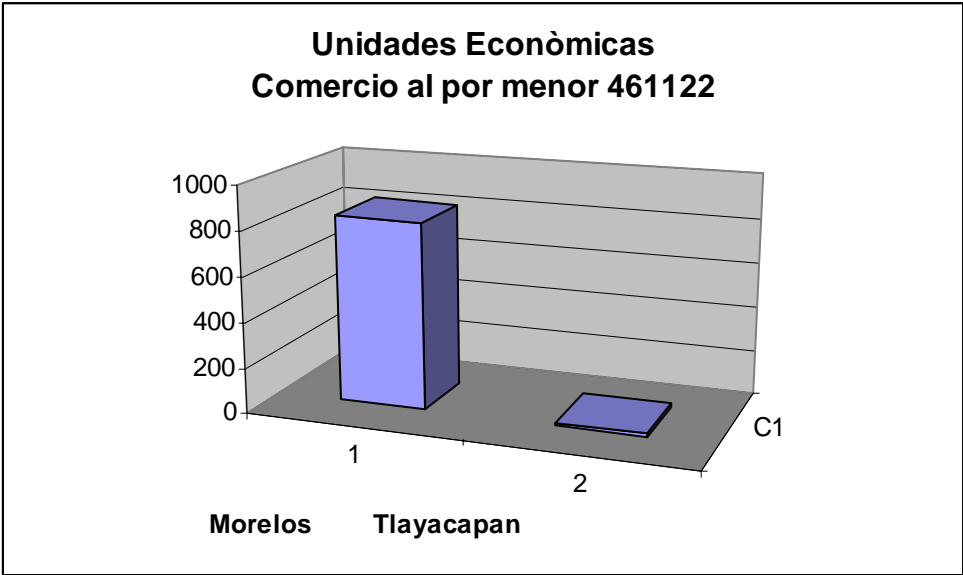


Tabla 8.1 sector comercio al por menor de carne de aves 461122 municipal (unidades económicas). Como se puede observar en la gráfica a nivel estatal (Morelos) se encuentran 831 unidades económicas mientras que a nivel municipal (Tlayacapan) se encuentran sólo 14 unidades económicas.

Número de población ocupada total en carne de aves

MORELOS	461122	COMERCIO AL POR MENOR DE CARNE DE AVES	1193
TLAYACAPAN	461122	COMERCIO AL POR MENOR DE CARNE DE AVES	14

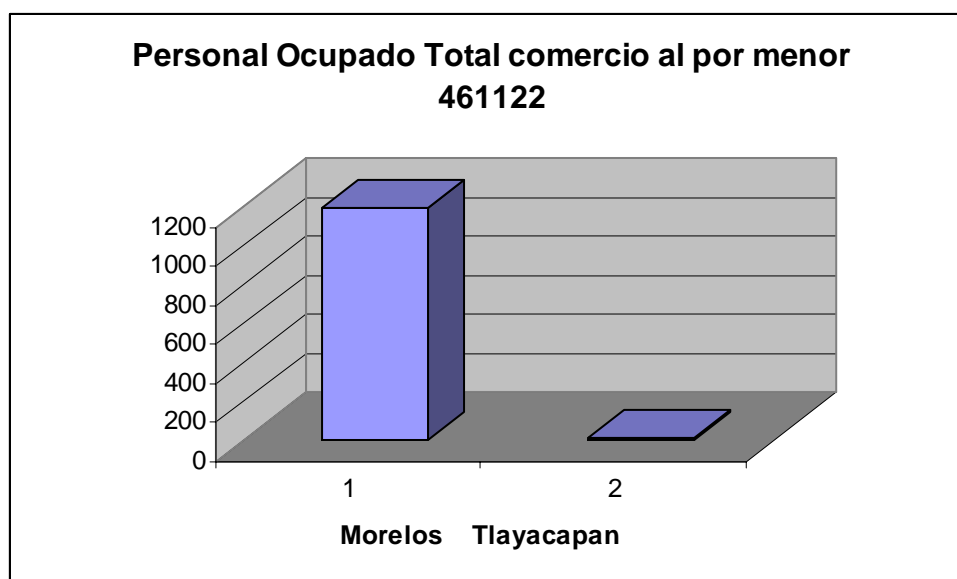


Tabla 8.2 sector comercio al por menor de carne de aves 461122 municipal (personal ocupado total). Como se puede observar en la gráfica a nivel estatal (Morelos) se encuentran 1193 personal ocupado total mientras que a nivel municipal (Tlayacapan) se encuentran sólo 14 personal ocupado total.

Número de producción bruta total en carne de aves

MORELOS	461122	COMERCIO AL POR MENOR DE CARNE DE AVES	53964
TLAYACAPAN	461122	COMERCIO AL POR MENOR DE CARNE DE AVES	277

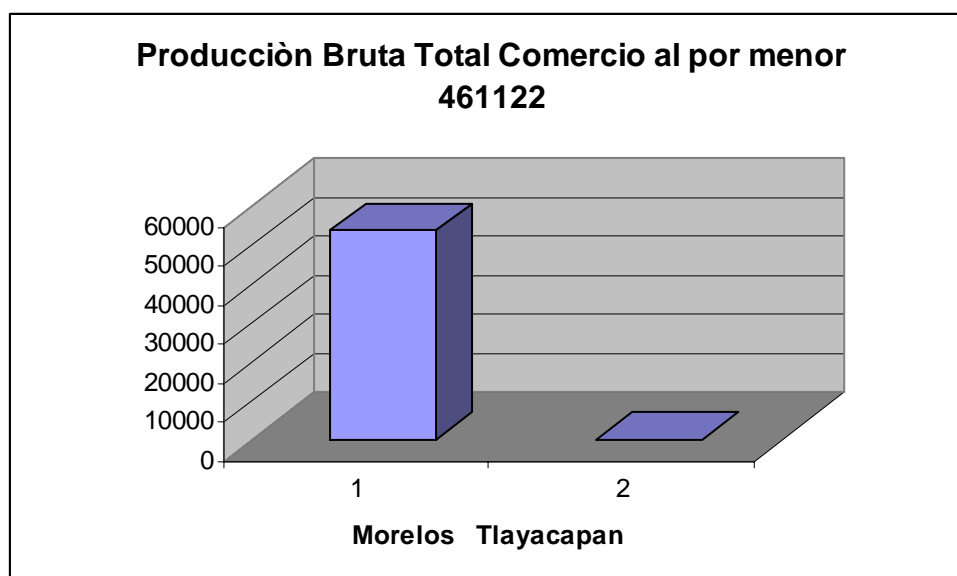


Tabla 8.3 sector comercio al por menor de carne de aves 46122 municipal (producción bruta total). Como se puede observar en la gráfica a nivel estatal (Morelos) se encuentran 53964 de producción bruta total mientras que a nivel municipal (Tlayacapan) se encuentran sólo 277 de producción bruta total

Número de valor agregado censal en carne de aves

MORELOS	461122	COMERCIO AL POR MENOR DE CARNE DE AVES	44236
TLAYACAPAN	461122	COMERCIO AL POR MENOR DE CARNE DE AVES	255

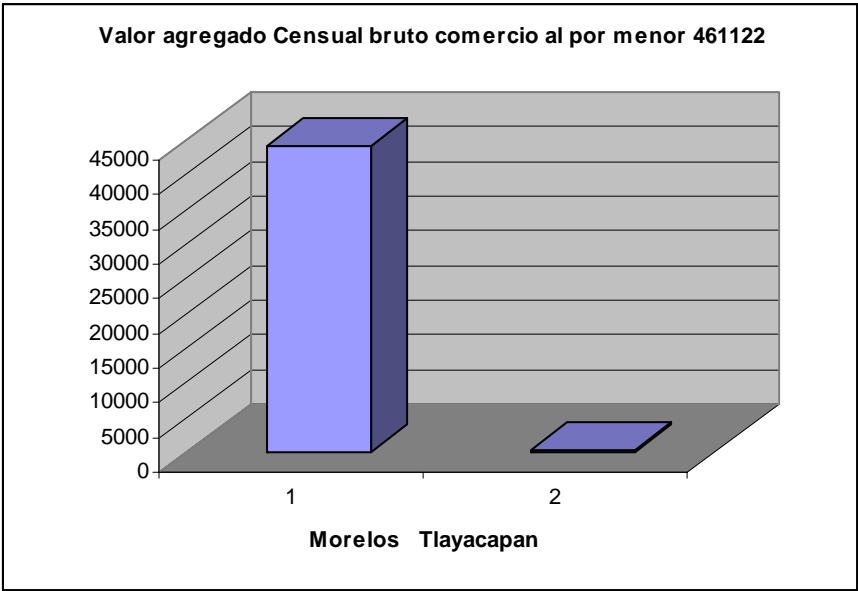


Tabla 8.4 sector comercio al por menor de carne de aves 46122 municipal (valor agregado censal bruto). Como se puede observar en la gráfica a nivel estatal (Morelos) se encuentran 44236 de valor agregado censal mientras que a nivel municipal (Tlayacapan) se encuentran sólo 255 de valor agregado censal.

Número de inversión total en carne de aves

MORELOS	461122	COMERCIO AL POR MENOR DE CARNE DE AVES	726
TLAYACAPAN	461122	COMERCIO AL POR MENOR DE CARNE DE AVES	1

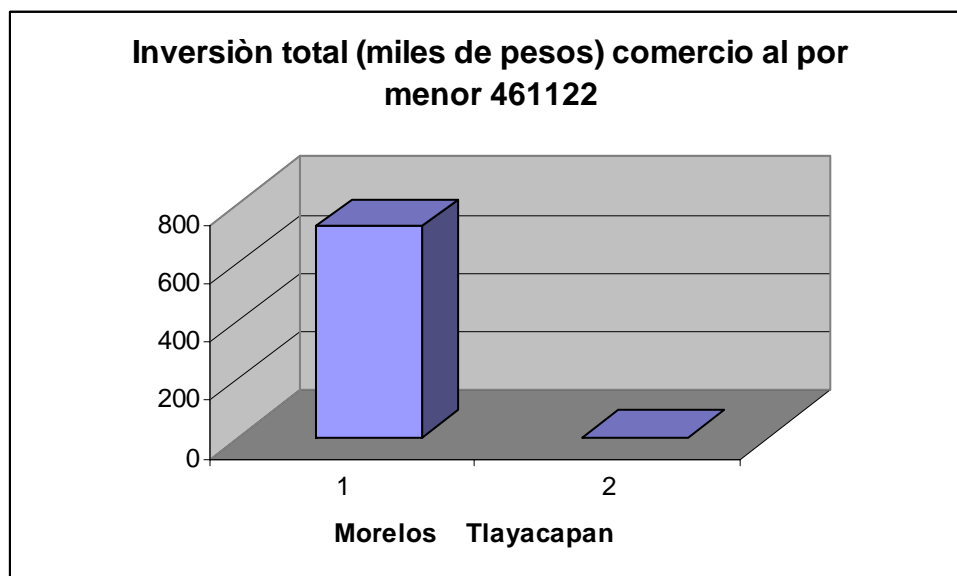


Tabla 8.5 sector comercio al por menor de carne de aves 46122 municipal (inversión total). Como se puede observar en la gráfica a nivel estatal (Morelos) se encuentran 726 de inversión total mientras que a nivel municipal (Tlayacapán) se encuentran sólo 1 de inversión total.

Comercio al por menor de frutas y verduras frescas

Unidades económicas dedicadas principalmente a la obtención de frutas y verduras frescas para el consumo.

MUNICIPIO	U.E.	P.O.T	P.B. T	V.A.C.	I.T
MORELOS	1824	3132	129595	104054	2084
CUERNAVACA,MOR.	509	993	52351	42145	359
JIUTEPEC,MOR.	173	267	15142	12759	283
YAUTEPEC,MOR.	98	190	5130	4039	205
TEMIXCO,MOR.	111	194	6319	5063	160
JOJUTLA,MOR.	74	144	4414	3595	151
EMILIANO ZAPATA,MOR.	72	133	9934	8582	112
TEPOZTLAN,MOR.	6	9	863	435	112
CUAUTLA,MOR.	361	559	17140	12750	106
HUITZILAC,MOR.	15	19	572	463	92
JANTETELCO,MOR.	13	15	161	152	82
ZACUALPAN DE AMILPAS,MOR.	11	18	437	339	64
ATLATLAHUCAN,MOR.	7	12	968	890	60
XOCHITEPEC,MOR.	50	76	2227	1825	46
AYALA,MOR.	51	68	2216	1811	38
PUENTE DE IXTLA,MOR.	33	66	2547	2014	35
TLALTIZAPAN,MOR.	33	47	861	630	35
ZACATEPEC DE HIDALGO,MOR.	36	58	2114	1818	28
TLAQUILTENANGO,MOR.	19	32	714	474	27

AXOCHIAPAN,MOR.	30	46	1149	1024	13
TLAYACAPAN,MOR.	16	18	483	443	13
YECAPIXTLA,MOR.	17	29	520	397	13
AMACUZAC,MOR.	4	11	291	256	12
MIACATLAN,MOR.	14	31	1241	857	8
OCUITUCO,MOR.	*	6	169	141	8
TETELA DEL VOLCAN,MOR.	9	17	111	89	8
TOTOLAPAN,MOR.	*	5	49	34	5
TEPALCINGO,MOR.	24	28	618	411	4
TEMOAC,MOR.	*	5	123	108	4
MAZATEPEC,MOR.	5	5	104	46	3
JONACATEPEC,MOR.	16	23	519	378	1
COATLAN DEL RIO,MOR.	*	4	62	51	0
TETECALA,MOR.	*	1	10	4	0
TLALNEPANTLA,MOR.	*	3	36	31	-3

Tlayacapan ocupa el lugar 18 en unidades económicas, en población ocupada total ocupa el lugar 20, en producción bruta total el lugar 22, en valor agregado censal el lugar 18 y en inversión total el lugar 20.

Número de unidades económicas en carne de aves

MORELOS	46113	COMERCIO AL POR MENOR DE FRUTAS Y VERDURAS FRESCAS	1824
TLAYACAPAN	46113	COMERCIO AL POR MENOR DE FRUTAS Y VERDURAS FRESCAS	16

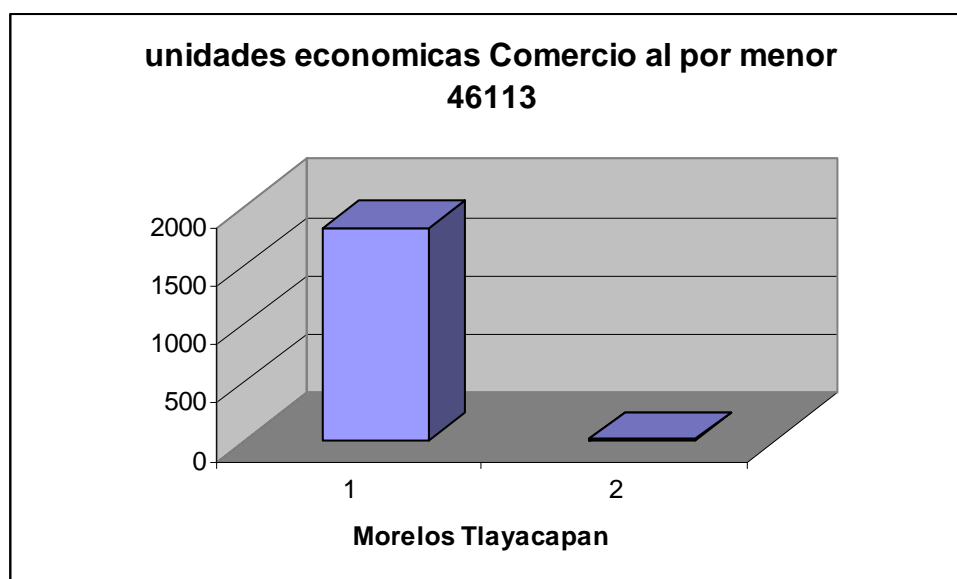


Tabla 9.1 sector comercio al por menor de frutas y verduras frescas 46113 municipal (unidades económicas). Como se puede observar en la gráfica a nivel estatal (Morelos) se encuentran 1824 unidades económicas mientras que a nivel municipal (Tlayacapan)

se encuentran sólo 16 unidades económicas.

Número de personal ocupado total en carne de aves

Morelos	46113	COMERCIO AL POR MENOR DE FRUTAS Y VERDURAS FRESCAS	3132
TLAYACAPAN	46113	COMERCIO AL POR MENOR DE FRUTAS Y VERDURAS FRESCAS	18

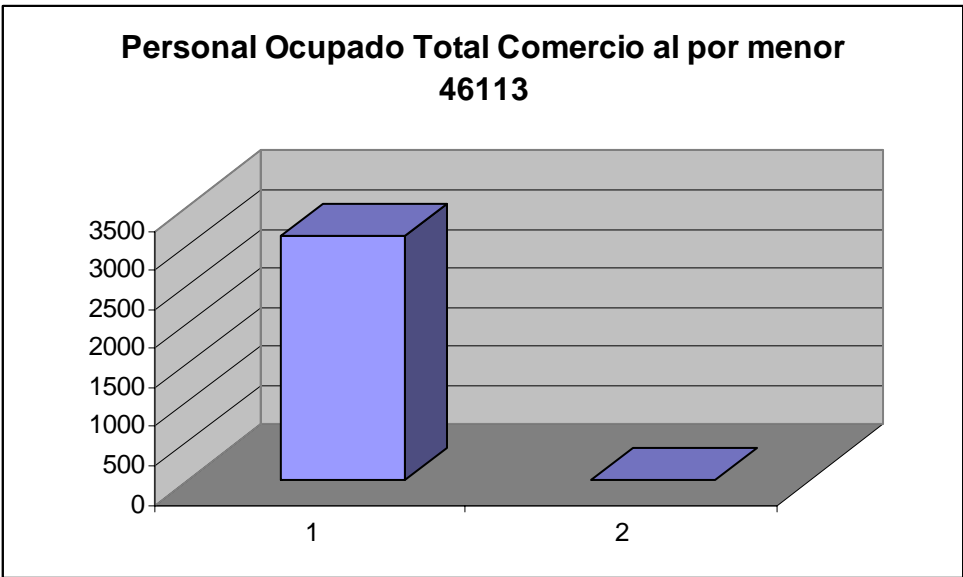


Tabla 9.2 sector comercio al por menor de frutas y verduras frescas 46113 municipal (personal ocupado total). Como se puede observar en la gráfica a nivel estatal (Morelos) se encuentran 3132 personal ocupado total mientras que a nivel municipal (Tlayacapan) se encuentran sólo 18 personal ocupado total.

Número de producción bruta total en carne de aves

MORELOS	46113	COMERCIO AL POR MENOR DE FRUTAS Y VERDURAS FRESCAS	129595
TLAYACAPAN.	46113	COMERCIO AL POR MENOR DE FRUTAS Y VERDURAS FRESCAS	483

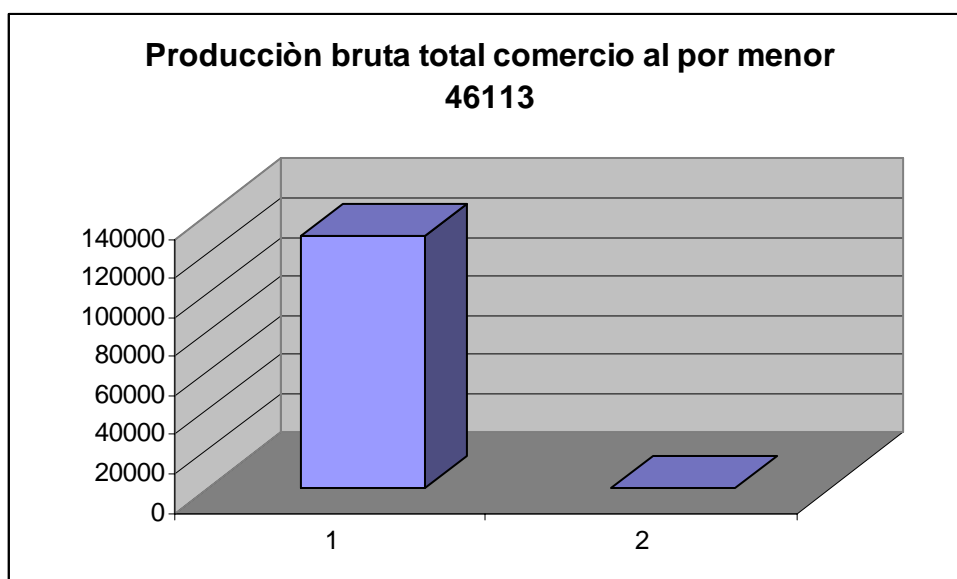


Tabla 9.3 sector comercio al por menor de frutas y verduras frescas 46113 municipal (producción bruta total). Como se puede observar en la gráfica a nivel estatal (Morelos) se encuentran 129595 de producción bruta total mientras que a nivel municipal (Tlayacapan) se encuentran sólo 483 de producción bruta total.

Número de valor agregado censal bruto en carne de aves

MORELOS	46113	COMERCIO AL POR MENOR DE FRUTAS Y VERDURAS FRESCAS	44236
TLAYACAPAN.	46113	COMERCIO AL POR MENOR DE FRUTAS Y VERDURAS FRESCAS	443

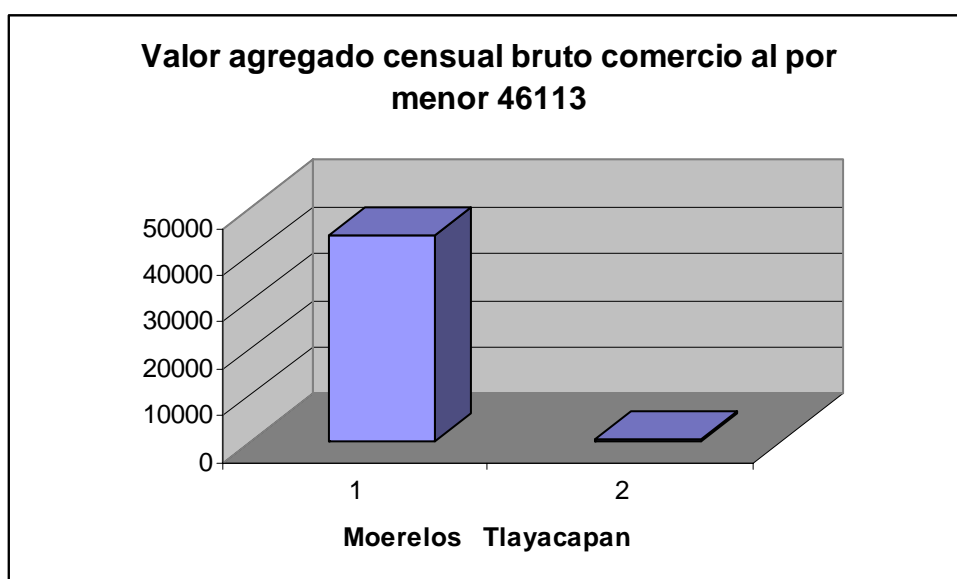


Tabla 9.4 sector comercio al por menor de frutas y verduras frescas 46113 municipal (valor agregado censual bruto). Como se puede observar en la gráfica a nivel estatal (Morelos) se encuentran 44236 de valor agregado censual mientras que a nivel municipal (Tlayacapan) se encuentran sólo 443 de nivel agregado censual.

Número de inversión total en carne de aves

MORELOS	46113	COMERCIO AL POR MENOR DE FRUTAS Y VERDURAS FRESCAS	2084
TLAYACAPAN.	46113	COMERCIO AL POR MENOR DE FRUTAS Y VERDURAS FRESCAS	13

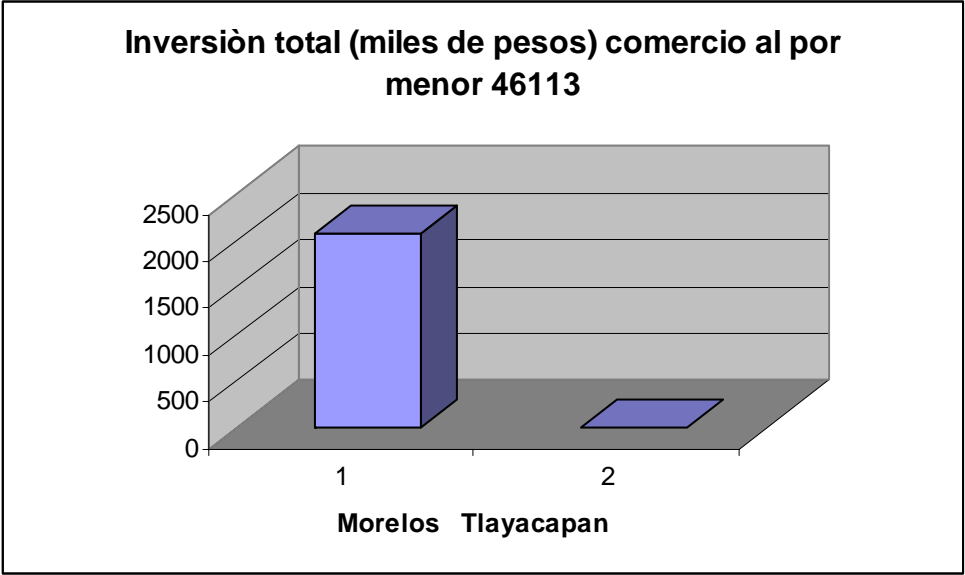


Tabla 9.5 sector comercio al por menor de frutas y verduras frescas 46113 municipal (inversión total). Como se puede observar en la gráfica a nivel estatal (Morelos) se encuentran 2084 de inversión total mientras que a nivel municipal (Tlayacapán) se encuentran sólo 13 de inversión total.

Comercio al por menor en frutas y verduras frescas

Unidades económicas dedicadas principalmente a la obtención de frutas y verduras frescas para el consumo

MUNICIPIO	U.E.	P.O.T	P.B. T	V.A.C.	I.T
MORELOS	1824	3132	129595	104054	2084
AMACUZAC,MOR.	4	11	291	256	12
ATLATLAHUCAN,MOR.	7	12	968	890	60
AXOCHIAPAN,MOR.	30	46	1149	1024	13
AYALA,MOR.	51	68	2216	1811	38
COATLAN DEL RIO,MOR.	*	4	62	51	0
CUAUTLA,MOR.	361	559	17140	12750	106
CUERNAVACA,MOR.	509	993	52351	42145	359
EMILIANO ZAPATA,MOR.	72	133	9934	8582	112
HUITZILAC,MOR.	15	19	572	463	92
JANTETELCO,MOR.	13	15	161	152	82
JIUTEPEC,MOR.	173	267	15142	12759	283
JOJUTLA,MOR.	74	144	4414	3595	151
JONACATEPEC,MOR.	16	23	519	378	1
MAZATEPEC,MOR.	5	5	104	46	3
MIACATLAN,MOR.	14	31	1241	857	8
OCUITUCO,MOR.	*	6	169	141	8
PUENTE DE IXTLA,MOR.	33	66	2547	2014	35
TEMIXCO,MOR.	111	194	6319	5063	160
TEPALCINGO,MOR.	24	28	618	411	4
TEPOZTLAN,MOR.	6	9	863	435	112
TETECALA,MOR.	*	1	10	4	0
TETELA DEL VOLCAN,MOR.	9	17	111	89	8
TLALNEPANTLA,MOR.	*	3	36	31	-3
TLALTIZAPAN,MOR.	33	47	861	630	35
TLAQUILTENANGO,MOR.	19	32	714	474	27
TLAYACAPAN,MOR.	16	18	483	443	13
TOTOLAPAN,MOR.	*	5	49	34	5
XOCHITEPEC,MOR.	50	76	2227	1825	46
YAUTEPEC,MOR.	98	190	5130	4039	205
YECAPIXTLA,MOR.	17	29	520	397	13
ZACATEPEC DE HIDALGO,MOR.	36	58	2114	1818	28
ZACUALPAN DE AMILPAS,MOR.	11	18	437	339	64
TEMOAC,MOR.	*	5	123	108	4

Tlayacapan ocupa el lugar 18 en unidades económicas, mientras que en población ocupada total ocupa el lugar 20, en producción bruta total ocupa el lugar 22, en valor agregado censal ocupa el lugar 18 y en inversión total ocupa el lugar 20.

Número unidades económicas en frutas y verduras frescas

MORELOS

461130 COMERCIO AL POR MENOR DE FRUTAS Y

1824

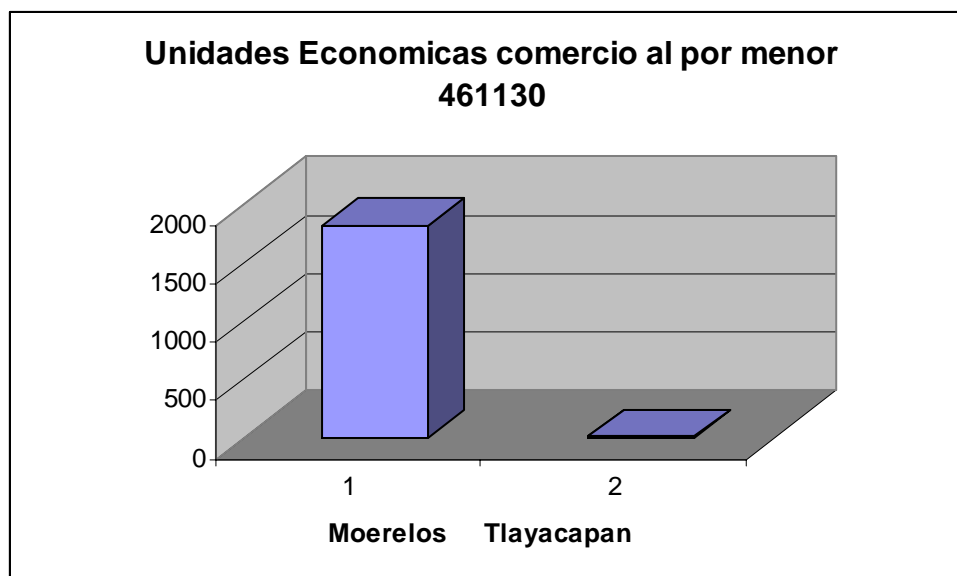


Tabla 10.1 sector comercio al por menor de frutas y verduras frescas 461130 municipal (unidades económicas). Como se puede observar en la gráfica a nivel estatal (Morelos) se encuentran 1824 unidades económicas mientras que a nivel municipal (Tlayacapán) se encuentran sólo 16 unidades económicas.

Número unidades económicas en frutas y verduras frescas

MORELOS	461130	COMERCIO AL POR MENOR DE FRUTAS Y VERDURAS FRESCAS	3132
TLAYACAPAN	461130	COMERCIO AL POR MENOR DE FRUTAS Y VERDURAS FRESCAS	18

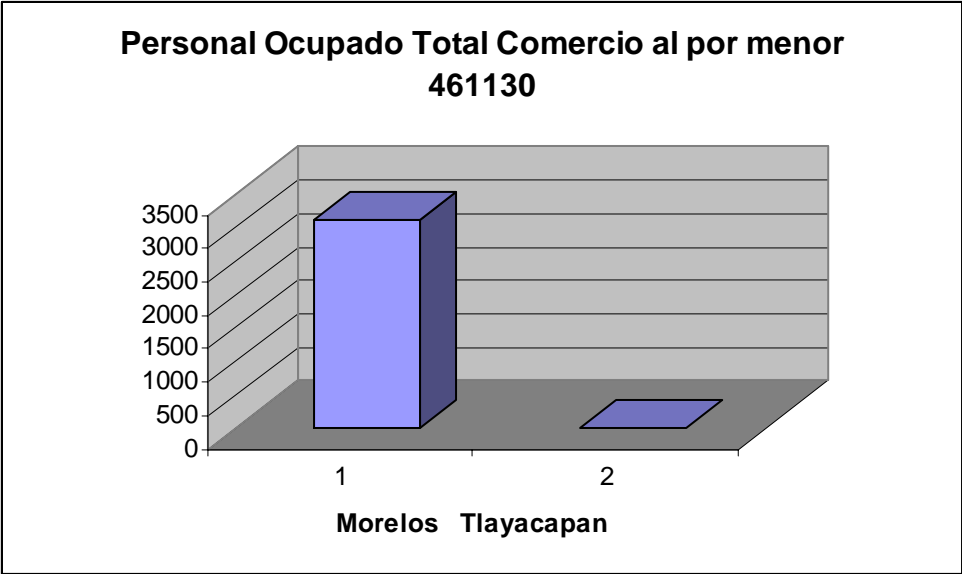


Tabla 10.2 sector comercio al por menor de frutas y verduras frescas 461130 municipal (personal ocupado total). Como se puede observar en la gráfica a nivel estatal (Morelos) se encuentran 3132 personal ocupado total mientras que a nivel municipal (Tlayacapan) se encuentran sólo 18 personal ocupado total.

Número de producción bruta total en frutas y verduras frescas

MORELOS	461130	COMERCIO AL POR MENOR DE FRUTAS Y VERDURAS FRESCAS	129595
TLAYACAPAN.	461130	COMERCIO AL POR MENOR DE FRUTAS Y VERDURAS FRESCAS	483

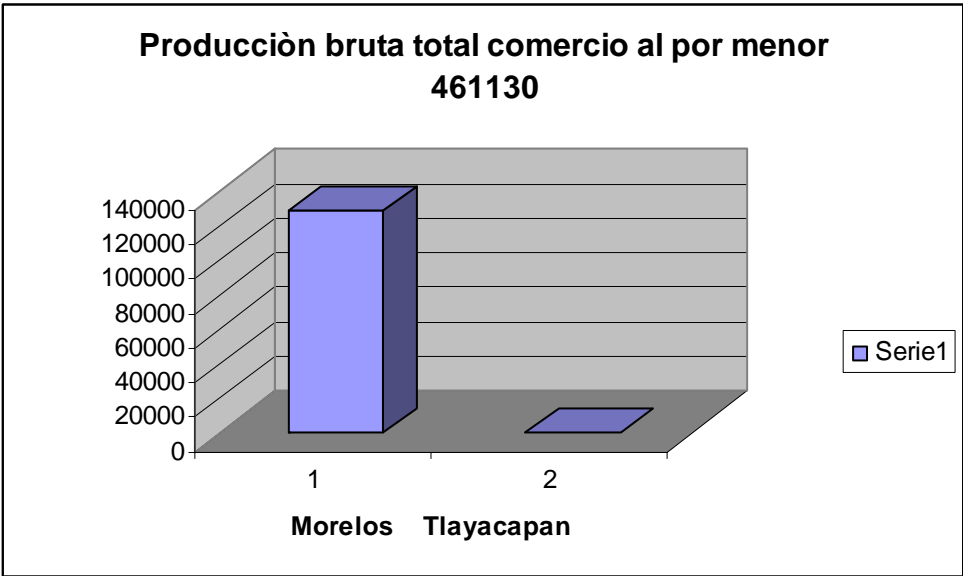


Tabla 10.3 sector comercio al por menor de frutas y verduras frescas 461130 municipal (producción bruta total). Como se puede observar en la gráfica a nivel estatal (Morelos) se encuentran 129595 de producción bruta total mientras que a nivel municipal (Tlayacapán) se encuentran sólo 483 de producción bruta total.

Número de valor agregado censal en frutas y verduras frescas

MORELOS	461130	COMERCIO AL POR MENOR DE FRUTAS Y VERDURAS FRESCAS	44236
TLAYACAPAN.	461130	COMERCIO AL POR MENOR DE FRUTAS Y VERDURAS FRESCAS	443

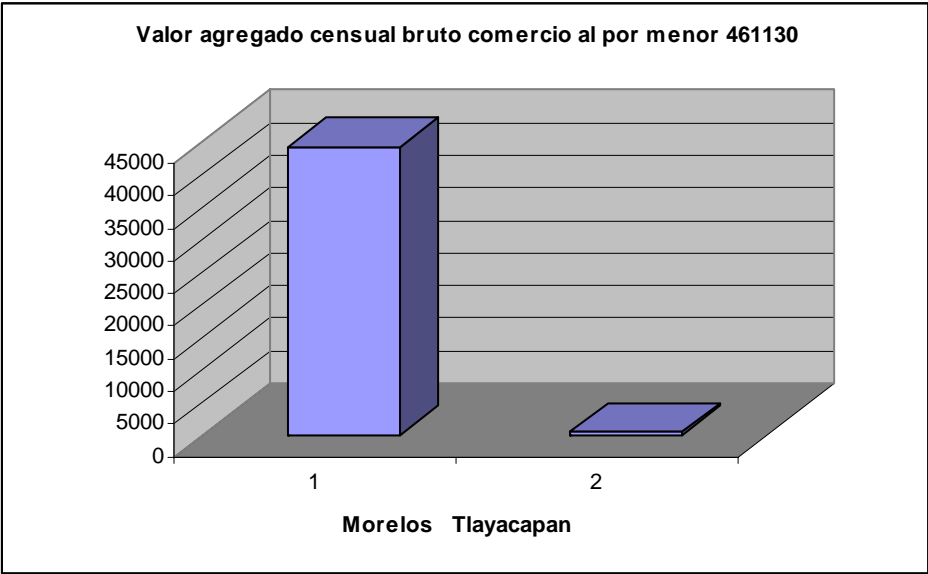


Tabla 10.4 sector comercio al por menor de frutas y verduras frescas 461130 municipal (valor agregado censal bruto). Como se puede observar en la gráfica a nivel estatal (Morelos) se encuentran 44236 de valor agregado censal mientras que a nivel municipal (Tlayacapan) se encuentran sólo 443 de valor agregado censal.

Número de inversión total en frutas y verduras frescas

MORELOS	461130	COMERCIO AL POR MENOR DE FRUTAS Y VERDURAS FRESCAS	2084
TLAYACAPAN.	461130	COMERCIO AL POR MENOR DE FRUTAS Y VERDURAS FRESCAS	13

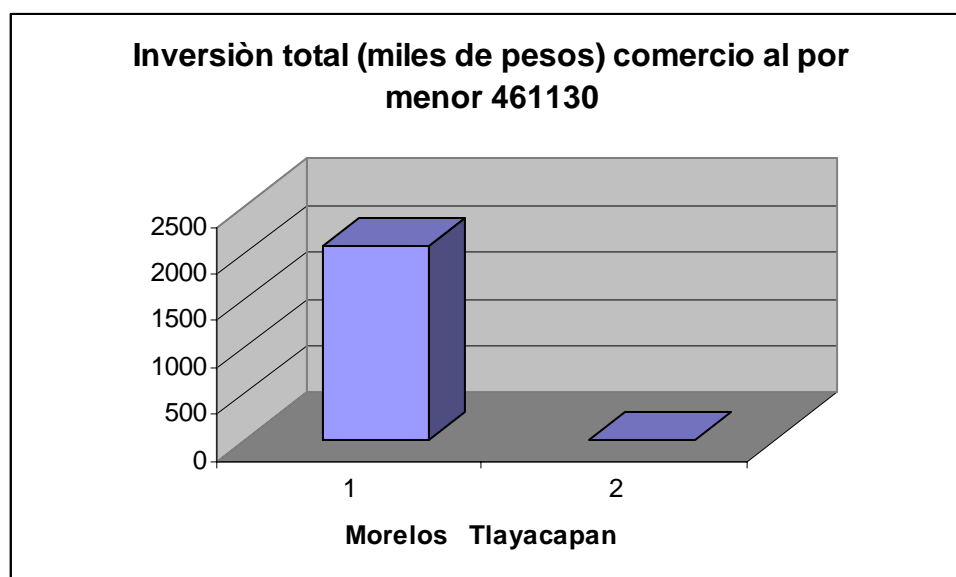


Tabla 10.5 sector comercio al por menor de frutas y verduras frescas 461130 municipal (inversión total). Como se puede observar en la gráfica a nivel estatal (Morelos) se encuentran 2084 de inversión total mientras que a nivel municipal (Tlayacapán) se encuentran sólo 13 de inversión total.

Comercio al por menor de semillas y granos, especias y chiles secos

Unidades económicas del comercio al por menor que tienen como finalidad la obtención de semillas, granos, especias y chiles secos.

MUNICIPIO	U.E.	P.O.T	P.B. T	V.A.C.	I.T
MORELOS	323	569	24778	19708	3741
AMACUZAC,MOR.	*	6	32	18	0
ATLATLAHUCAN,MOR.	*	1	6	6	1
AXOCHIAPAN,MOR.	*	13	435	406	3
AYALA,MOR.	*	9	226	189	9
CUAUTLA,MOR.	*	91	5815	3384	2429
CUERNAVACA,MOR.	92	156	8675	7699	130
EMILIANO ZAPATA,MOR.	18	35	1349	1186	760
HUITZILAC,MOR.	*	1	8	7	1
JANTETELCO,MOR.	*	1	48	18	0
JIUTEPEC,MOR.	22	34	1602	1298	77
JOJUTLA,MOR.	27	58	2267	1904	40
JONACATEPEC,MOR.	*	3	26	23	0
MIACATLAN,MOR.	3	3	136	118	0
OCUITUCO,MOR.	*	1	14	11	2
PUENTE DE IXTLA,MOR.	10	14	954	788	139
TEMIXCO,MOR.	21	33	660	529	35
TEPALCINGO,MOR.	3	4	37	34	2
TEPOZTLAN,MOR.	*	3	31	30	3
TETELA DEL					
VOLCAN,MOR.	*	8	89	77	1
TLALNEPANTLA,MOR.	*	1	4	2	0
TLALTIZAPAN,MOR.	*	10	131	91	6

TLAQUILTENANGO,MOR.	*	2	12	11	0
TLAYACAPAN,MOR.	9	10	181	171	13
XOCHITEPEC,MOR.	9	12	325	300	2
YAUTEPEC,MOR.	14	23	919	790	20
YECAPIXTLA,MOR.	*	4	20	17	-1
ZACATEPEC DE HIDALGO,MOR.	15	24	585	480	18
ZACUALPAN DE AMILPAS,MOR.	*	2	20	9	46
TEMOAC,MOR.	*	7	171	112	5

Tlayacapan ocupa el lugar 10 en unidades económicas, mientras que en la población ocupada total ocupa el lugar 12, en la producción bruta total ocupa el lugar 13, en el valor agregado censal ocupa el lugar 13 y en la inversión total ocupa el lugar 11.

Numero de unidades económicas de semillas y granos, especias y chiles secos

MORELOS	46115	COMERCIO AL POR MENOR DE SEMILLAS Y GRANOS, ESPECIAS Y CHILES SECOS	323
TLAYACAPAN	46115	COMERCIO AL POR MENOR DE SEMILLAS Y GRANOS, ESPECIAS Y CHILES SECOS	9

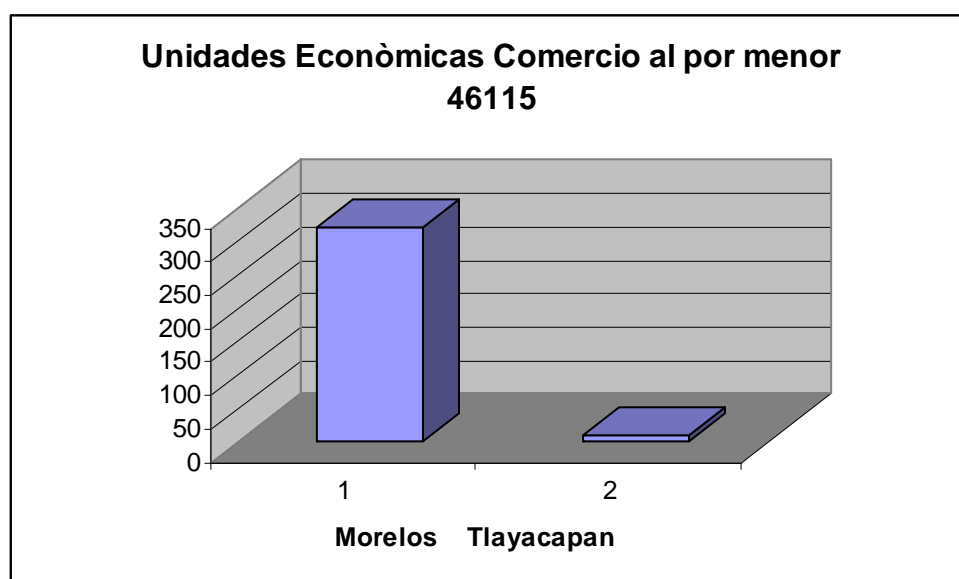


Tabla 11.1 sector comercio al por menor de semillas y granos alimenticios, especias y chiles secos 4615 municipal (unidades económicas). Como se puede observar en la gráfica a nivel estatal (Morelos) se encuentran 323 unidades económicas mientras que a nivel municipal (Tlayacapan) se encuentran sólo 9 unidades económicas.

Numero de personal ocupado total de semillas y granos, especias y chiles secos

MORELOS	46115	COMERCIO AL POR MENOR DE SEMILLAS Y GRANOS, ESPECIAS Y CHILES	569
TLAYACAPAN	46115	COMERCIO AL POR MENOR DE SEMILLAS Y GRANOS, ESPECIAS Y CHILES	10

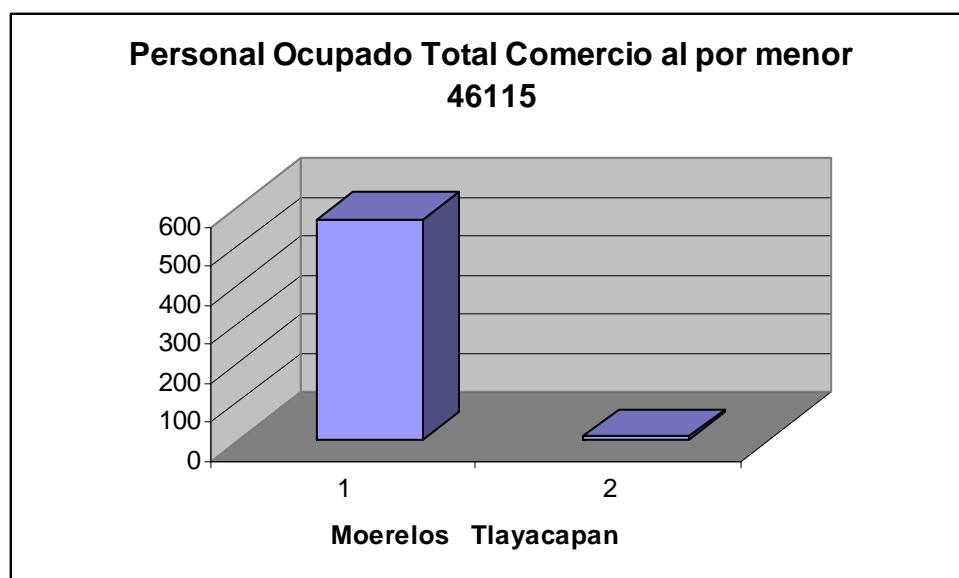


Tabla 11.2 sector comercio al por menor de semillas y granos alimenticios, especias y chiles secos 46115 municipal (personal ocupado total). Como se puede observar en la gráfica a nivel estatal (Morelos) se encuentran 569 personal ocupado total mientras que a nivel municipal (Tlayacapán) se encuentran sólo 10 personal ocupado total.

Número de producción bruta total de semillas y granos, especias y chiles secos

MORELOS	46115	COMERCIO AL POR MENOR DE SEMILLAS Y GRANOS, ESPECIAS Y CHILES SECOS	24778
TLAYACAPAN	46115	COMERCIO AL POR MENOR DE SEMILLAS Y GRANOS , ESPECIAS Y CHILES SECOS	181

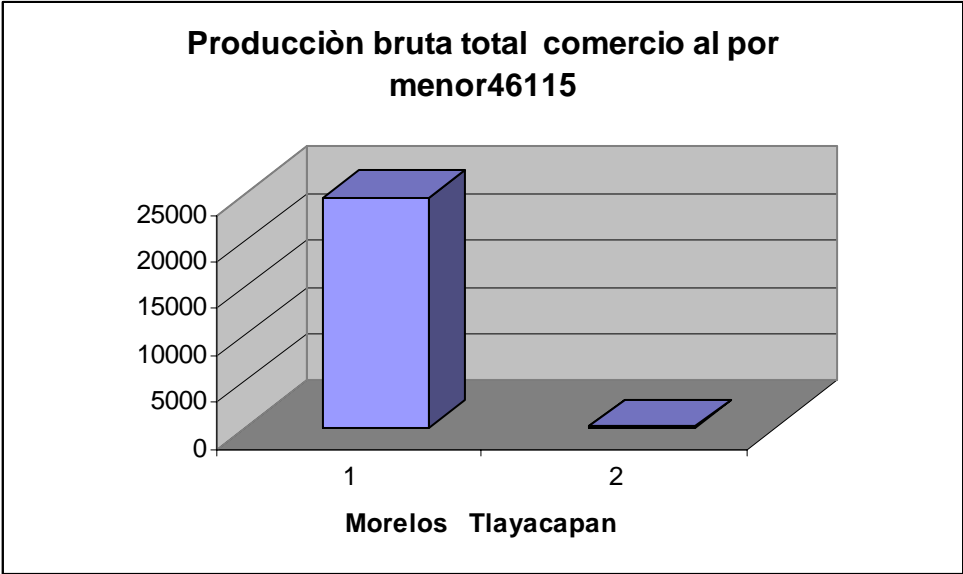


Tabla 11.3 sector comercio al por menor de semillas y granos alimenticios, especias y chiles secos 46115 municipal (producción bruta total). Como se puede observar en la gráfica a nivel estatal (Morelos) se encuentran 24778 de producción bruta total mientras que a nivel municipal (Tlayacapan) se encuentran sólo 181 de producción bruta total.

Número de valor agregado censal bruto de semillas y granos, especias y chiles secos

MORELOS	46115	COMERCIO AL POR MENOR DE SEMILLAS Y GRANOS, ESPECIAS Y CHILES SECOS	19708
TLAYACAPAN	46115	COMERCIO AL POR MENOR DE SEMILLAS Y GRANOS , ESPECIAS Y CHILES SECOS	171

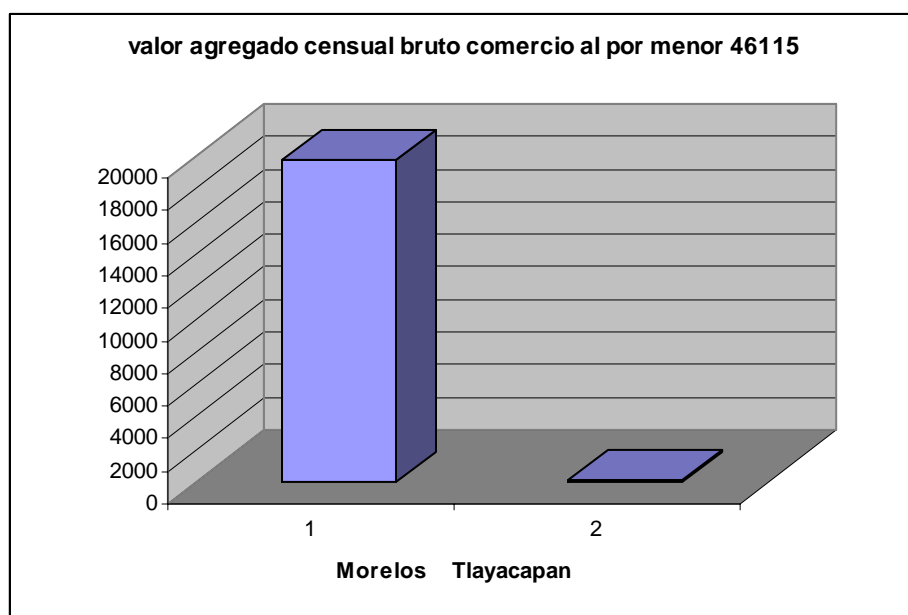


Tabla 11.4 sector comercio al por menor de semillas y granos alimenticios, especias y chiles secos 46115 municipal (valor agregado censal bruto). Como se puede observar en la gráfica a nivel estatal (Morelos) se encuentran 19708 de valor agregado censal bruto mientras que a nivel municipal (Tlayacapan) se encuentran sólo 171 de valor agregado censal bruto.

Número de valor agregado censal bruto de semillas y granos, especias y chiles secos

MORELOS	46115	COMERCIO AL POR MENOR DE SEMILLAS Y GRANOS, ESPECIAS Y CHILES SECOS	3741
TLAYACAPAN	46115	COMERCIO AL POR MENOR DE SEMILLAS Y GRANOS , ESPECIAS Y CHILES SECOS	13

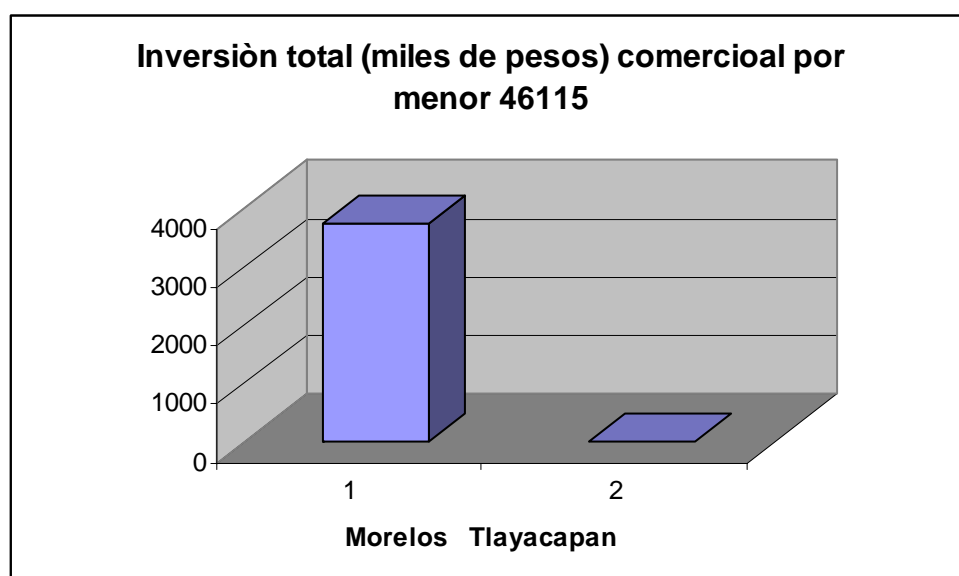


Tabla 11.5 sector comercio al por menor de semillas y granos alimenticios, especias y chiles secos 46115 municipal (inversión total). Como se puede observar en la gráfica a nivel estatal (Morelos) se encuentran 3741 de inversión total mientras que a nivel municipal (Tlayacapan)se encuentran sólo 13 de inversión total.

Comercio al por menor de semillas y granos, especias y chiles secos

Unidades económicas del comercio al por menor que tienen como finalidad la obtención de semillas, granos, especias y chiles secos.

MUNICIPIO	U.E.	P.O.T	P.B. T	V.A.C.	I.T
MORELOS	242	706	80067	67430	2184
AMACUZAC,MOR.	*	3	127	113	0
ATLATLAHUCAN,MOR.	*	4	56	48	21
AXOCHIAPAN,MOR.	*	3	182	110	0
AYALA,MOR.	*	1	27	25	1
CUAUTLA,MOR.	*	121	6330	4649	385
CUERNAVACA,MOR.	61	196	29130	25075	1031
EMILIANO ZAPATA,MOR.	*	26	2030	1698	70
HUITZILAC,MOR.	*	1	31	12	0
JANTETELCO,MOR.	3	3	25	24	58
JIUTEPEC,MOR.	*	116	32018	27294	144
JOJUTLA,MOR.	20	45	2983	2476	34
MIACATLAN,MOR.	3	3	240	199	9
PUENTE DE IXTLA,MOR.	11	25	1532	1243	74
TEMIXCO,MOR.	13	31	1332	1112	57
TEPALCINGO,MOR.	3	3	244	222	0
TEPOZTLAN,MOR.	*	2	52	44	0
TETELA DEL					
VOLCAN,MOR.	*	13	5	4	2
TLALNEPANTLA,MOR.	*	1	5	2	0
TLALTIZAPAN,MOR.	*	7	18	0	0
TLAQUILTENANGO,MOR.	4	5	328	262	34
TLAYACAPAN,MOR.	3	5	236	202	79
XOCHITEPEC,MOR.	7	9	479	417	10
YAUTEPEC,MOR.	19	48	1575	1267	86
YECAPIXTLA,MOR.	9	15	317	288	2
ZACATEPEC DE					
HIDALGO,MOR.	10	18	651	552	77
ZACUALPAN DE					
AMILPAS,MOR.	*	2	114	92	10

Tlayacapan ocupa el lugar 7 en unidades económicas, mientras que en población ocupada total ocupa el lugar 15, en producción bruta total ocupa el lugar 15, en valor agregado censal ocupa el lugar 14 y en inversión total ocupa el lugar 5.

Número de unidades económicas de semillas y granos, especias y chiles secos

MORELOS	461150	COMERCIO AL POR MENOR DE SEMILLAS Y GRANOS, ESPECIAS Y CHILES SECOS	323
TLAYACAPAN	461150	COMERCIO AL POR MENOR DE SEMILLAS Y GRANOS, ESPECIAS Y CHILES SECOS	9

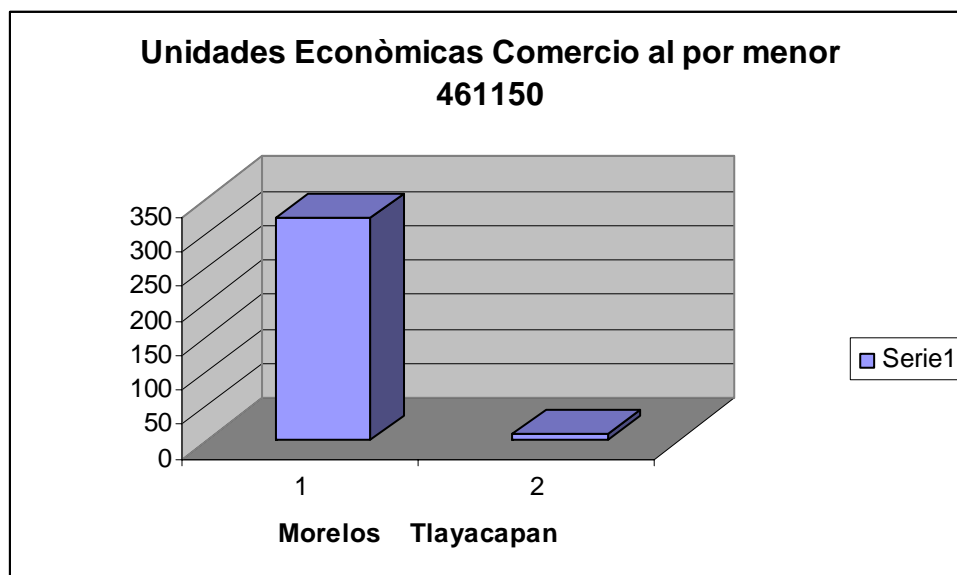


Tabla 12.1 sector comercio al por menor de semillas y granos alimenticios, especias y chiles secos 46150 municipal (unidades económicas). Como se puede observar en la gráfica a nivel estatal (Morelos) se encuentran 323 unidades económicas mientras que a nivel municipal (Tlayacapan) se encuentran sólo 9 unidades económicas

Número de personal ocupado total de semillas y granos, especias y chiles secos

MORELOS	461150	COMERCIO AL POR MENOR DE SEMILLAS Y GRANOS, ESPECIAS Y CHILES	569
TLAYACAPAN	461150	COMERCIO AL POR MENOR DE SEMILLAS Y GRANOS, ESPECIAS Y CHILES	10

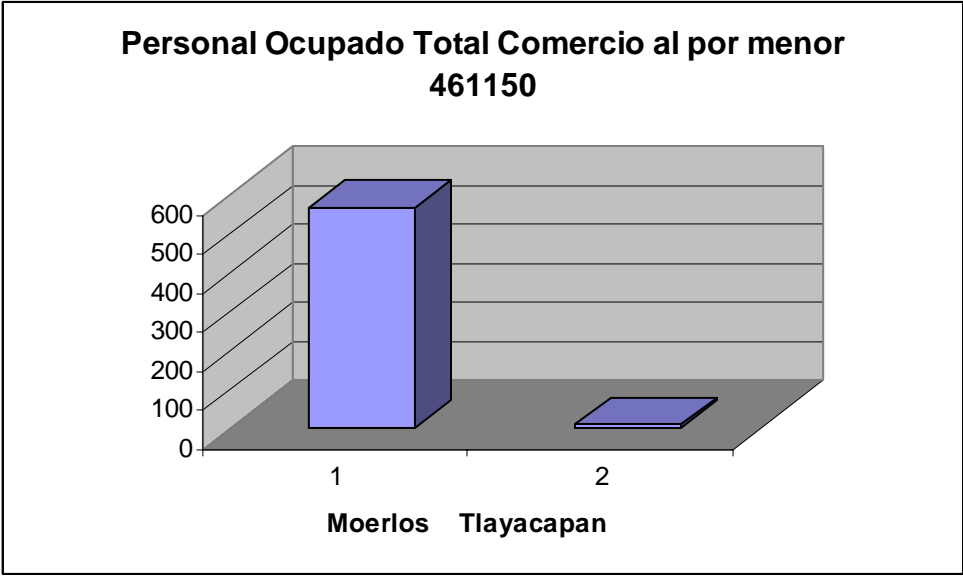


Tabla 12.2 sector comercio al por menor de de semillas y granos alimenticios, especias y chiles secos 461150 municipal (personal ocupado total). Como se puede observar en la gráfica a nivel estatal (Morelos) se encuentran 569 personal ocupado total mientras que a nivel municipal (Tlayacapán) se encuentran sólo 10 personal ocupado total.

Número de producción bruta total de semillas y granos, especias y chiles secos

MORELOS	461150	COMERCIO AL POR MENOR DE SEMILLAS Y GRANOS, ESPECIAS Y CHILES SECOS	24778
TLAYACAPAN	461150	COMERCIO AL POR MENOR DE SEMILLAS Y GRANOS , ESPECIAS Y CHILES SECOS	181

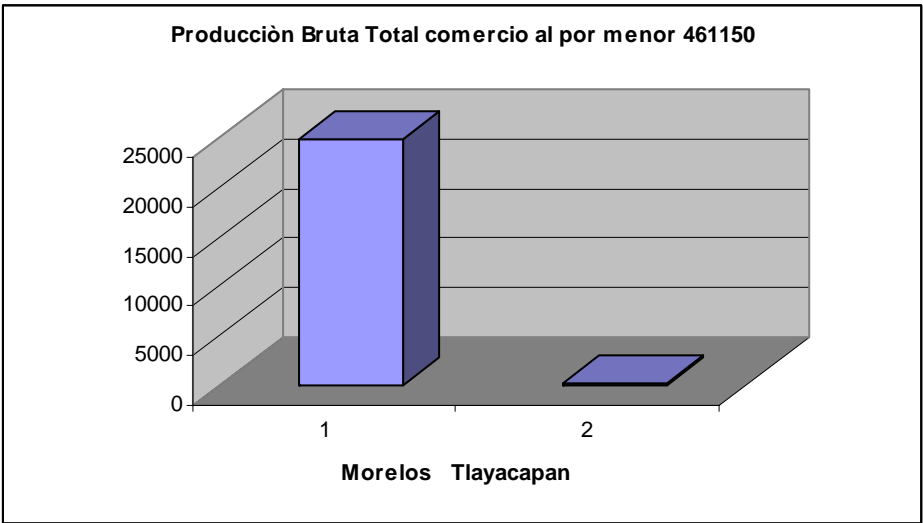


Tabla 12.3 sector comercio al por menor de semillas y granos alimenticios, especias y chiles secos 461150 municipal (producción bruta total). Como se puede observar en la gráfica a nivel estatal (Morelos) se encuentran 24778 de producción bruta total mientras que a nivel municipal (Tlayacapán) se encuentran sólo 181 de producción bruta total.

Número de valor agregado censal de semillas y granos, especias y chiles secos

MORELOS	46115	COMERCIO AL POR MENOR DE SEMILLAS Y GRANOS, ESPECIAS Y CHILES SECOS	19708
TLAYACAPAN	46115	COMERCIO AL POR MENOR DE SEMILLAS Y GRANOS , ESPECIAS Y CHILES SECOS	171

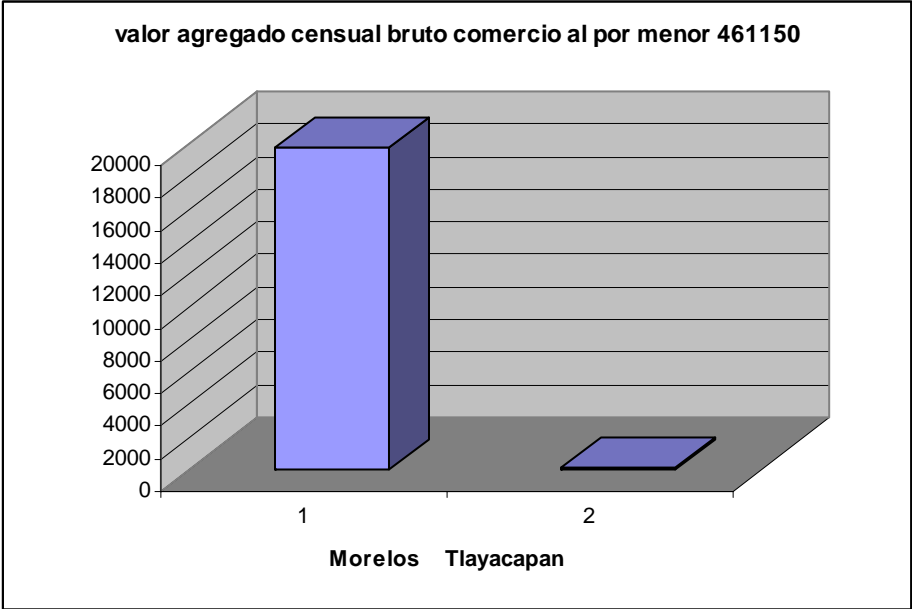


Tabla 12.4 sector comercio al por menor de semillas y granos alimenticios, especias y chiles secos 461150 municipal (valor agregado censal bruto). Como se puede observar en la gráfica a nivel estatal (Morelos) se encuentran 19708 de valor agregado censal mientras que a nivel municipal (Tlayacapan) se encuentran sólo 171 de valor agregado censal.

Número de inversión total de semillas y granos, especias y chiles secos

MORELOS	46115	COMERCIO AL POR MENOR DE SEMILLAS Y GRANOS, ESPECIAS Y CHILES SECOS	3741
TLAYACAPAN	46115	COMERCIO AL POR MENOR DE SEMILLAS Y GRANOS , ESPECIAS Y CHILES SECOS	13

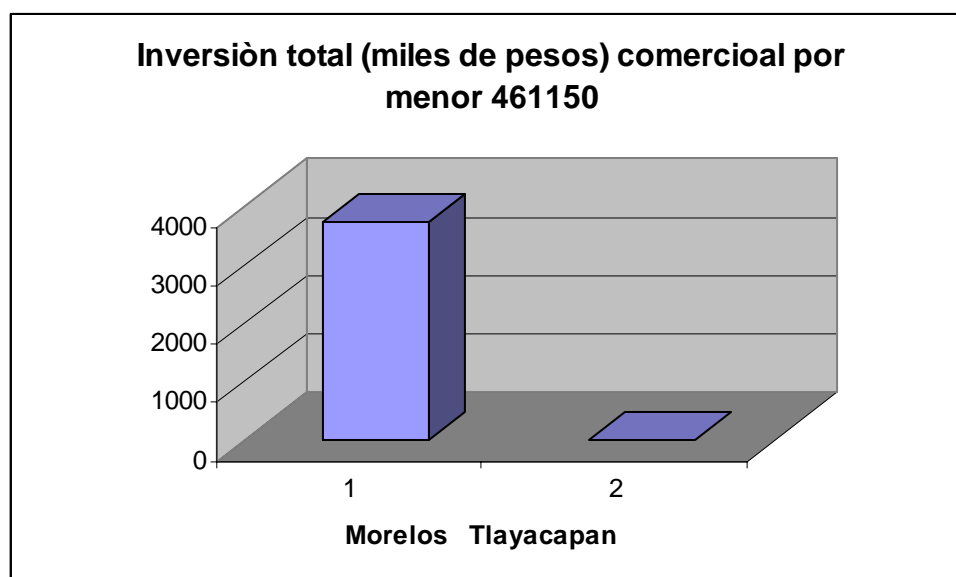


Tabla 12.5 sector comercio al por menor de semillas y granos alimenticios, especias y chiles secos 461150 municipal (inversión total). Como se puede observar en la gráfica a nivel estatal (Morelos) se encuentran 3741 de inversión total mientras que a nivel municipal (Tlayacapan) se encuentran sólo 13 de inversión total.

Comercio al por menor de leche procesada, productos lácteos y embutidos

Unidades económicas cuyo principal objetivo es la obtención de leche procesada, productos lácteos y embutidos para el consumo.

MUNICIPIO	U.E.	P.O.T	P.B. T	V.A.C.	I.T
MORELOS	242	706	80067	67430	2184
AMACUZAC,MOR.	*	3	127	113	0
ATLATLAHUCAN,MOR.	*	4	56	48	21
AXOCHIAPAN,MOR.	*	3	182	110	0
AYALA,MOR.	*	1	27	25	1
CUAUTLA,MOR.	*	121	6330	4649	385
CUERNAVACA,MOR.	61	196	29130	25075	1031
EMILIANO ZAPATA,MOR.	*	26	2030	1698	70
HUITZILAC,MOR.	*	1	31	12	0
JANTETELCO,MOR.	3	3	25	24	58
JIUTEPEC,MOR.	*	116	32018	27294	144
JOJUTLA,MOR.	20	45	2983	2476	34
MIACATLAN,MOR.	3	3	240	199	9
PUENTE DE IXTLA,MOR.	11	25	1532	1243	74
TEMIXCO,MOR.	13	31	1332	1112	57
TEPALCINGO,MOR.	3	3	244	222	0
TEPOZTLAN,MOR.	*	2	52	44	0
TETELA DEL					
VOLCAN,MOR.	*	13	5	4	2
TLALNEPANTLA,MOR.	*	1	5	2	0
TLALTIZAPAN,MOR.	*	7	18	0	0
TLAQUILTENANGO,MOR.	4	5	328	262	34

TLAYACAPAN,MOR.	3	5	236	202	79
XOCHITEPEC,MOR.	7	9	479	417	10
YAUTEPEC,MOR.	19	48	1575	1267	86
YECAPIXTLA,MOR.	9	15	317	288	2
ZACATEPEC DE HIDALGO,MOR.	10	18	651	552	77
ZACUALPAN DE AMILPAS,MOR.	*	2	114	92	10

Tlayacapan ocupa el lugar 7 en unidades económicas, mientras que en población ocupada total ocupa el lugar 15, en producción bruta total ocupa el lugar 15, en valor agregado censal ocupa el lugar 14 y en la inversión total ocupa el lugar 5.

Número de unidades económicas de leche procesada, productos lácteos y embutidos

MORELOS	46116	c. AL POR MENOR DE LECHE PROCESADA, PRODUCTOS LACTEOS Y EMBUTIDOS	242
TLAYACAPAN	46116	C. AL POR MENOR DE LECHE PROCESADA, PRODUCTOS LACTEOS Y EMBUTIDOS	3

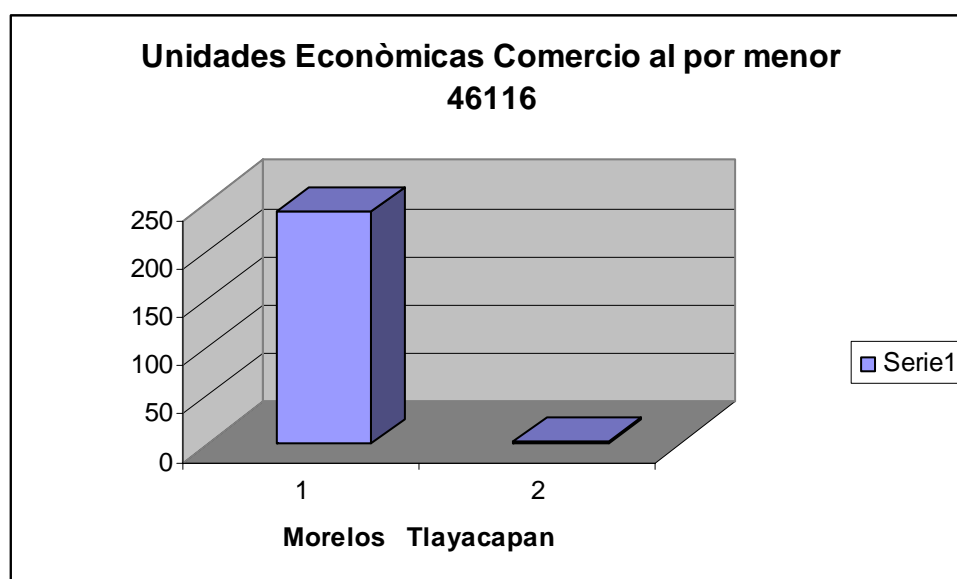


Tabla 13.1 sector comercio al por menor de leche procesada, otros productos lácteos y embutidos 46116 municipal (unidades económicas). Como se puede observar en la gráfica a nivel estatal (Morelos) se encuentran 242 unidades económicas mientras que a nivel municipal (Tlayacapan) se encuentran sólo 3 unidades económicas.

Número de personal ocupado total de leche procesada, productos lácteos y embutidos

MORELOS	46116	COMERCIO AL POR MENOR DE LECHE PROCESADA, LACTEOS Y EMBUTIDOS	706
TLAYACAPAN	46116	COMERCIO AL POR MENOR DE LECHE PROCESADA, LACTEOS Y EMBUTIDOS	5

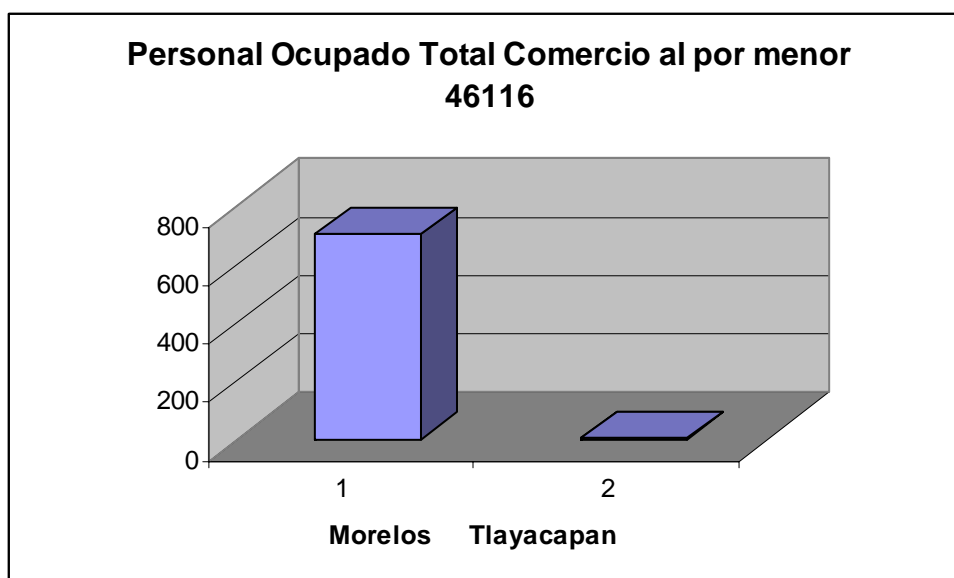


Tabla 13.2 sector comercio al por menor de leche procesada, otros productos lácteos y embutidos 46116 municipal (personal ocupado total). Como se puede observar en la gráfica a nivel estatal (Morelos) se encuentran 706 personal ocupado total mientras que a nivel municipal (Tlayacapan) se encuentran sólo 5 personal ocupado total.

Número de producción bruta total de leche procesada, productos lácteos y embutidos

MORELOS	46116	COMERCIO AL POR MENOR DE LECHE PROCESADA, LACTEOS Y EMBUTIDOS	80067
TLAYACAPAN	46116	COMERCIO AL POR MENOR DE LECHE PROCESADA, LACTEOS Y EMBUTIDOS	236

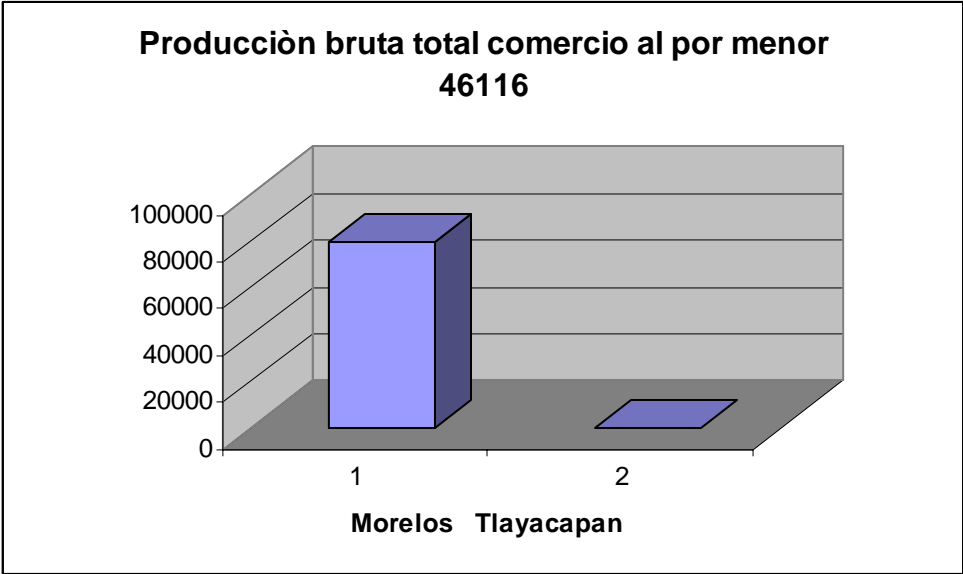


Tabla 13.3 sector comercio al por menor de leche procesada, otros productos lácteos y embutidos 46116 municipal (producción bruta total). Como se puede observar en la gráfica a nivel estatal (Morelos) se encuentran 80067 de producción bruta total mientras que a nivel municipal (Tlayacapan) se encuentran sólo 236 de producción bruta total.

Número de valor agregado censal de leche procesada, productos lácteos y embutidos

MORELOS	46116	COMERCIO AL POR MENOR DE LECHE PROCESADA, LACTEOS Y EMBUTIDOS	67430
TLAYACAPAN	46116	COMERCIO AL POR MENOR DE LECHE PROCESADA, LACTEOS Y EMBUTIDOS	202

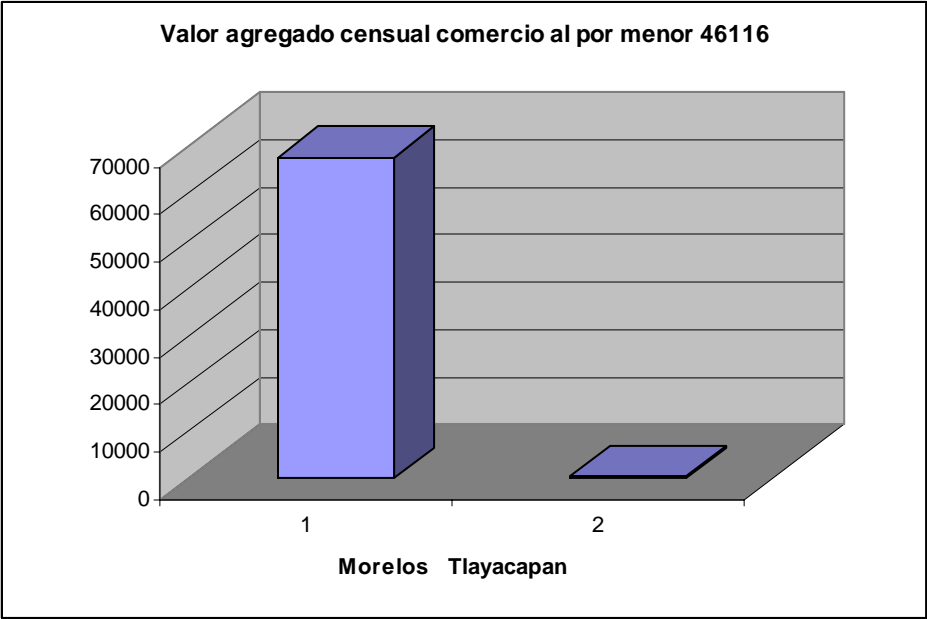


Tabla 13.4 sector comercio al por menor de de leche procesada, lácteos y embutidos 46116 municipal (valor agregado censual bruto). Como se puede observar en la gráfica a nivel estatal (Morelos) se encuentran 67430 de valor agregado censual mientras que a nivel municipal (Tlayacapan) se encuentran sólo 202 de valor agregado censual.

Número de inversión total de leche procesada, productos lácteos y embutidos

MORELOS	46116	COMERCIO AL POR MENOR DE LECHE PROCESADA, LACTEOS Y EMBUTIDOS	2184
TLAYACAPAN	46116	COMERCIO AL POR MENOR DE LECHE PROCESADA, LACTEOS Y EMBUTIDOS	79

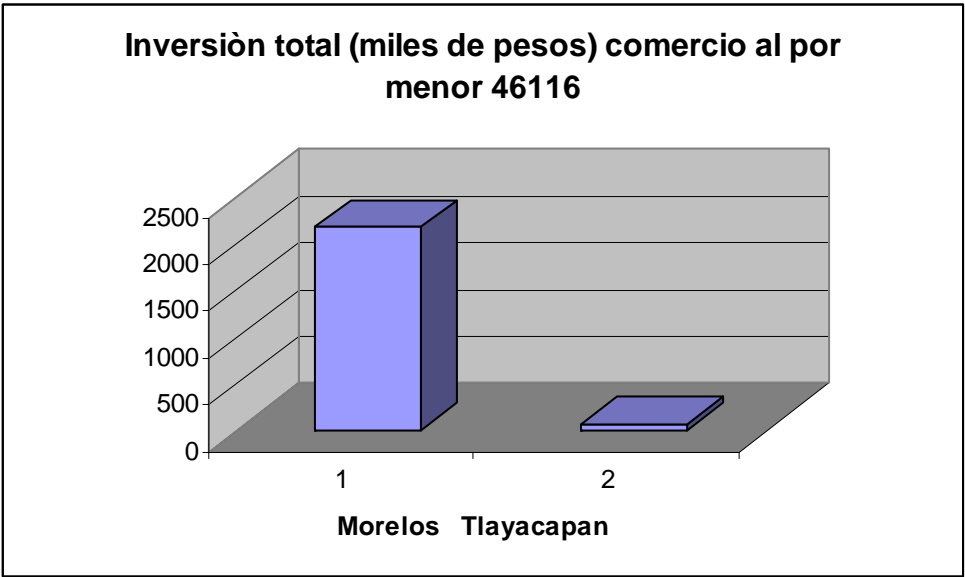


Tabla 13.5 sector comercio al por menor de leche procesada, lácteos y embutidos 46116 municipal (inversión total). Como se puede observar en la gráfica a nivel estatal (Morelos) se encuentran 2184 de inversión total mientras que a nivel municipal (Tlayacapan) se encuentran sólo 79 de inversión total.

Comercio al por menor de leche procesada, productos lácteos y embutidos.

Unidades económicas cuyo principal objetivo es la obtención de leche procesada, productos lácteos y embutidos para el consumo.

MUNICIPIO	U.E.	P.O.T	P.B. T	V.A.C.	I.T
MORELOS	242	706	80067	67430	2184
AMACUZAC,MOR.	*	3	127	113	0
ATLATLAHUCAN,MOR.	*	4	56	48	21
AXOCHIAPAN,MOR.	*	3	182	110	0
AYALA,MOR.	*	1	27	25	1
CUAUTLA,MOR.	*	121	6330	4649	385
CUERNAVACA,MOR.	61	196	29130	25075	1031
EMILIANO ZAPATA,MOR.	*	26	2030	1698	70
HUITZILAC,MOR.	*	1	31	12	0
JANTETELCO,MOR.	3	3	25	24	58
JIUTEPEC,MOR.	*	116	32018	27294	144
JOJUTLA,MOR.	20	45	2983	2476	34
MIACATLAN,MOR.	3	3	240	199	9
PUENTE DE IXTLA,MOR.	11	25	1532	1243	74
TEMIXCO,MOR.	13	31	1332	1112	57
TEPALCINGO,MOR.	3	3	244	222	0
TEPOZTLAN,MOR.	*	2	52	44	0
TETELA DEL VOLCAN,MOR.	*	13	5	4	2
TLALNEPANTLA,MOR.	*	1	5	2	0
TLALTIZAPAN,MOR.	*	7	18	0	0
TLAQUILTENANGO,MOR.	4	5	328	262	34
TLAYACAPAN,MOR.	3	5	236	202	79
XOCHITEPEC,MOR.	7	9	479	417	10
YAUTEPEC,MOR.	19	48	1575	1267	86
YECAPIXTLA,MOR.	9	15	317	288	2
ZACATEPEC DE HIDALGO,MOR.	10	18	651	552	77
ZACUALPAN DE AMILPAS,MOR.	*	2	114	92	10

Tlayacapán ocupa el lugar 6 en unidades económicas, mientras que en población ocupada total ocupa el lugar 15, en producción bruta total ocupa el lugar 15, en valor agregado censal ocupa el lugar 14 y en la inversión total ocupa el lugar 5.

Número de unidades económicas de leche procesada, productos lácteos y embutidos

MORELOS	461160	c. AL POR MENOR DE LECHE PROCESADA, PRODUCTOS LACTEOS Y EMBUTIDOS	242
TLAYACAPAN	461160	C. AL POR MENOR DE LECHE PROCESADA, PRODUCTOS LACTEOS Y EMBUTIDOS	3

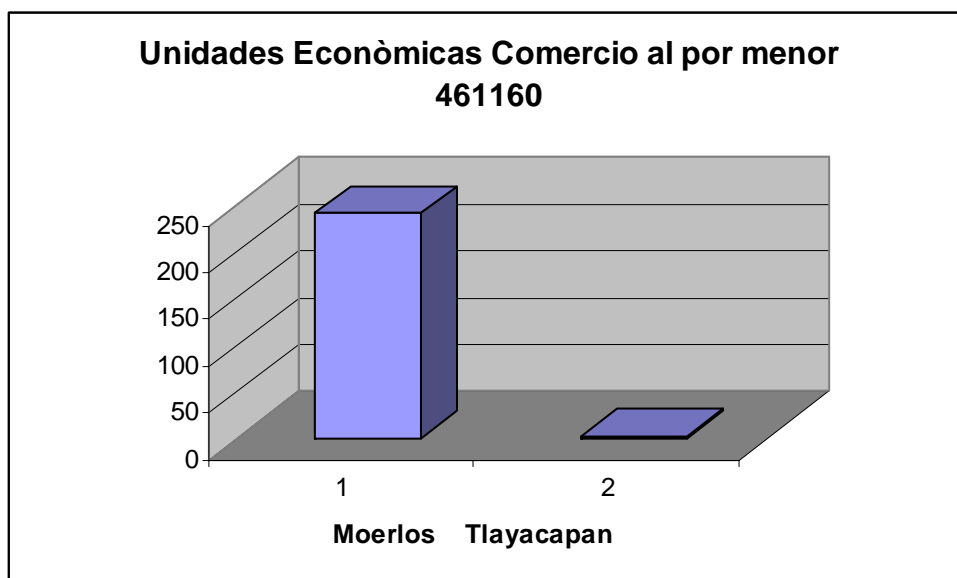


Tabla 14.1 sector comercio al por menor de leche procesada, otros productos lácteos y embutidos 461160 municipal (unidades económicas). Como se puede observar en la gráfica a nivel estatal (Morelos) se encuentran 242 unidades económicas mientras que a nivel municipal (Tlayacapan) se encuentran sólo 3 unidades económicas.

Número de personal ocupado total de leche procesada, productos lácteos y embutidos

MORELOS	461160	COMERCIO AL POR MENOR DE LECHE PROCESADA, LACTEOS Y EMBUTIDOS	706
TLAYACAPAN	461160	COMERCIO AL POR MENOR DE LECHE PROCESADA, LACTEOS Y EMBUTIDOS	5

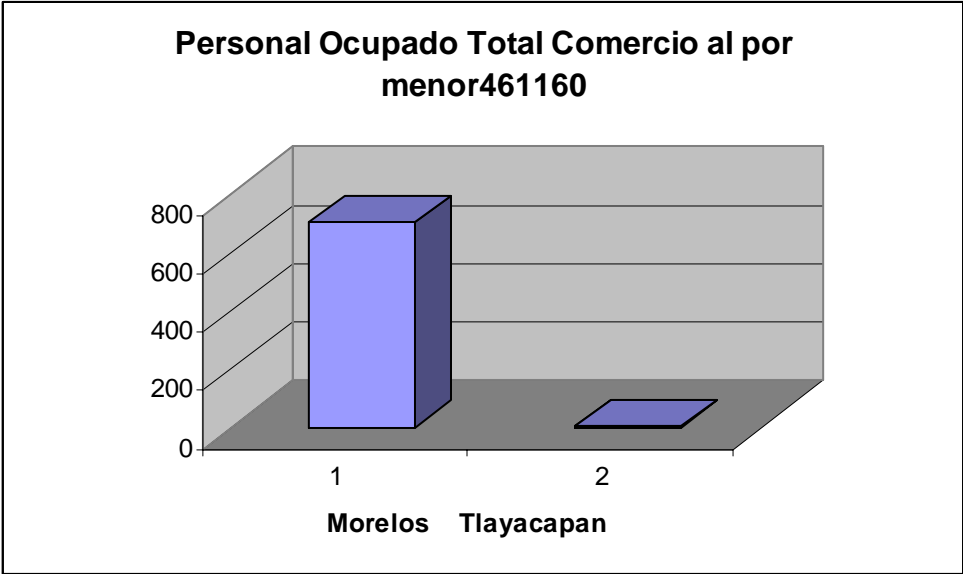


Tabla 14.2 sector comercio al por menor de leche procesada, otros productos lácteos y embutidos 461160 municipal (personal ocupado total). Como se puede observar en la gráfica a nivel estatal (Morelos) se encuentran 706 personal ocupado total mientras que a nivel municipal (Tlayacapan) se encuentran sólo 5 personal ocupado total.

Número de producción bruta total de leche procesada, productos lácteos y embutidos

MORELOS	461160	COMERCIO AL POR MENOR DE LECHE PROCESADA, LACTEOS Y EMBUTIDOS	80067
TLAYACAPAN	461160	COMERCIO AL POR MENOR DE LECHE PROCESADA, LACTEOS Y EMBUTIDOS	236

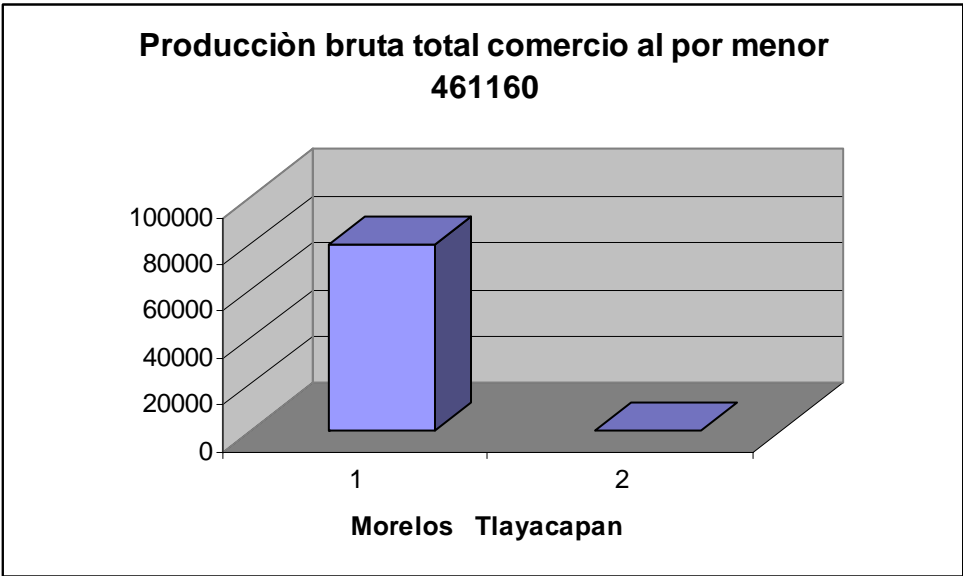


Tabla 14.3 sector comercio al por menor de leche procesada, otros productos lácteos y embutidos 461160 municipal (producción bruta total). Como se puede observar en la gráfica a nivel estatal (Morelos) se encuentran 80067 de producción bruta total mientras que a nivel municipal (Tlayacapan) se encuentran sólo 236 de producción bruta total.

Número de valor agregado censal de leche procesada, productos lácteos y embutidos

MORELOS	461160	COMERCIO AL POR MENOR DE LECHE PROCESADA, LACTEOS Y EMBUTIDOS	67430
TLAYACAPAN	461160	COMERCIO AL POR MENOR DE LECHE PROCESADA, LACTEOS Y EMBUTIDOS	202

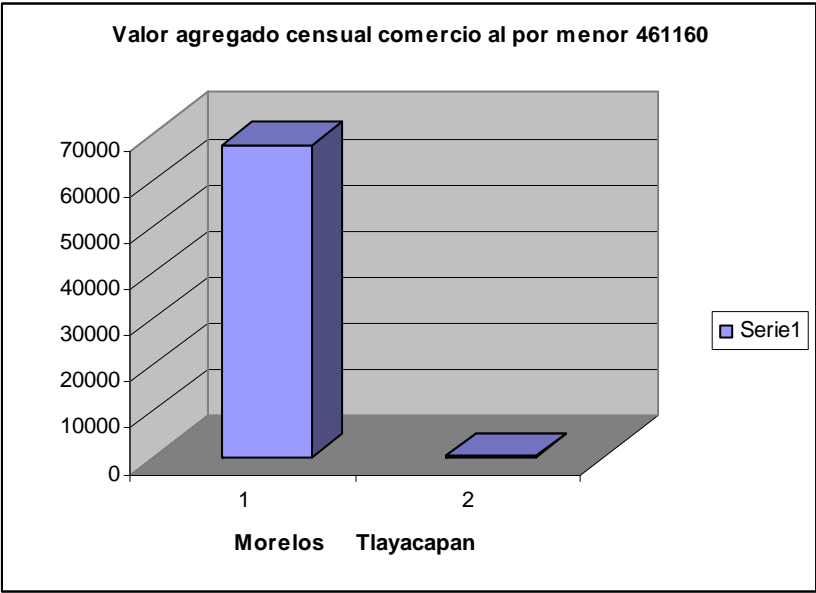


Tabla 14.4 sector comercio al por menor de de leche procesada, lácteos y embutidos 461160 municipal (valor agregado censal bruto). Como se puede observar en la gráfica a nivel estatal (Morelos) se encuentran 67430 de valor agregado censal mientras que a nivel municipal (Tlayacapan) se encuentran sólo 202 de valor agregado censal.

Número de inversión total de leche procesada, productos lácteos y embutidos

MORELOS	461160	COMERCIO AL POR MENOR DE LECHE PROCESADA, LACTEOS Y EMBUTIDOS	2184
TLAYACAPAN	461160	COMERCIO AL POR MENOR DE LECHE PROCESADA, LACTEOS Y EMBUTIDOS	79

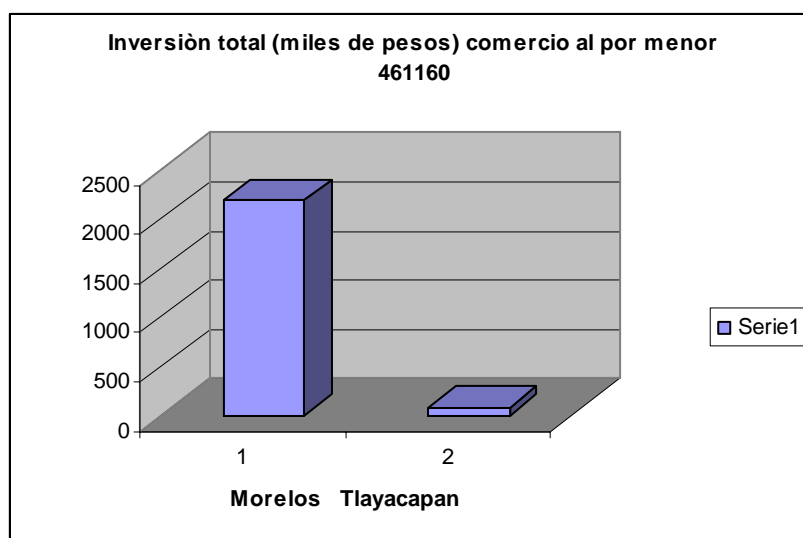


Tabla 14.5 sector comercio al por menor de leche procesada, lácteos y embutidos 461160 municipal (inversión total). Como se puede observar en la gráfica a nivel estatal (Morelos) se encuentran 2184 de inversión total mientras que a nivel municipal (Tlayacapán)se encuentran sólo 79 de inversión total.

46117 Comercio al por Menor de Dulces y Materias Primas para Repostería

Unidades Económicas dedicadas al comercio al por menor de Dulces y Materias Primas para Repostería.

MUNICIPIO	UE	POT	PBT	VACB	IT
ATLATLAHUCAN,MOR.	5	7	52	49	9
AXOCHIAPAN,MOR.	15	28	1236	981	117
AYALA,MOR.	18	23	216	186	24
COATLAN DEL RIO,MOR.	*	5	37	37	0
CUAUTLA,MOR.	77	138	10684	9840	134
CUERNAVACA,MOR.	178	367	16291	12274	-544
EMILIANO ZAPATA,MOR.	20	27	1031	899	76
HUITZILAC,MOR.	13	16	205	187	21
JANTETELCO,MOR.	6	8	77	57	40
JIUTEPEC,MOR.	58	79	2160	1769	104
JOJUTLA,MOR.	24	47	1433	1091	103
JONACATEPEC,MOR.	*	6	121	89	8
MAZATEPEC,MOR.	*	1	3	3	0
MIACATLAN,MOR.	10	13	234	192	11
OCUITUCO,MOR.	*	5	49	48	2
PUENTE DE IXTLA,MOR.	21	43	1113	976	56
TEMIXCO,MOR.	59	91	2144	1716	197
TEPALCINGO,MOR.	5	7	222	185	55
TEPOZTLAN,MOR.	9	17	345	273	7
TETECALA,MOR.	4	10	270	249	67
TETELA DEL VOLCAN,MOR.	11	18	161	138	18
TLALTIZAPAN,MOR.	7	9	235	194	64
TLAQUILTENANGO,MOR.	6	12	337	226	39
TLAYACAPAN,MOR.	5	6	59	53	23
TOTOLAPAN,MOR.	*	2	36	34	0
XOCHITEPEC,MOR.	29	41	1044	936	103
YAUTEPEC,MOR.	26	55	2636	2406	134
YECAPIXTLA,MOR.	19	30	332	277	58
ZACATEPEC DE HIDALGO,MOR.	13	19	471	396	28
ZACUALPAN DE AMILPAS,MOR.	*	13	25	21	5
TEMOAC,MOR.	*	15	619	429	81

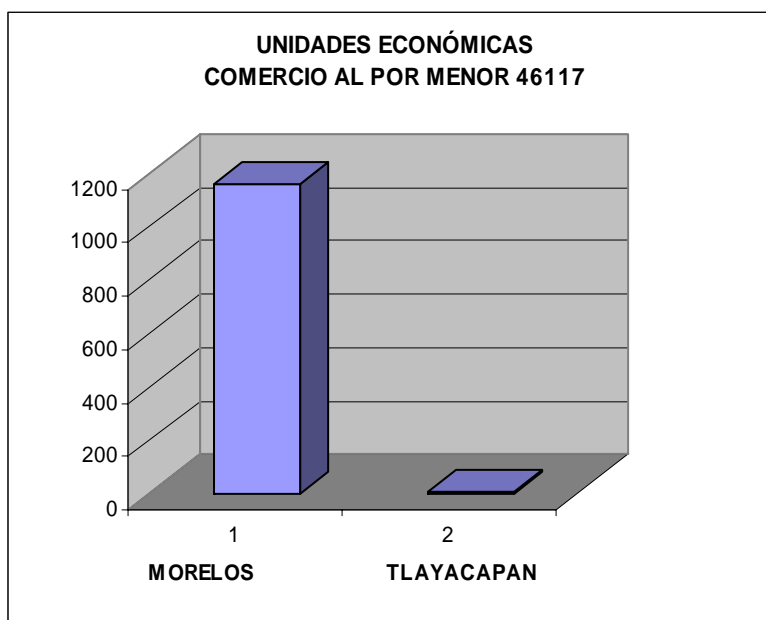
En cuanto a las **Unidades Económicas** dedicadas al Comercio al por Menor de Dulces y Materias Primas para Repostería en el estado, Tlayacapán ocupa el puesto 29, en cuanto a la **Población Ocupada Total**, ocupa el lugar número 27, respecto a la **Producción Bruta Total** queda en el puesto 25 en el estado, del total estatal del **Valor Agregado Censal Bruto**, el municipio de Tlayacapán aporta 53 mil pesos, lo cual lo coloca en el lugar 25 del estado, analizando la **Inversión Total** de cada municipio del estado en este ramo productivo el municipio de Tlayacapán se encuentra en el puesto 19, pues del total de inversión estatal este municipio aporta 23 mil pesos.

Unidades Económicas

MORELOS	46117	COMERCIO AL POR MENOR DE DULCES Y MATERIAS PRIMAS PARA REPOSTERIA	667
TLAYACAPAN,MOR.	46117	COMERCIO AL POR MENOR DE DULCES Y MATERIAS PRIMAS PARA REPOSTERIA	5

Tabla 15-1. Sector Comercio al por menor, Comercio al por menor de Dulces y Materias Primas para Repostería 46117 Municipal.

Como se observa en la tabla 15-1 a nivel estatal (Morelos) existen 667 Unidades Económicas en el sector Comercio al por menor de Dulces y Materias Primas para Repostería (46117), mientras que a nivel municipal (Tlayacapán) existen 5 Unidades Económicas.

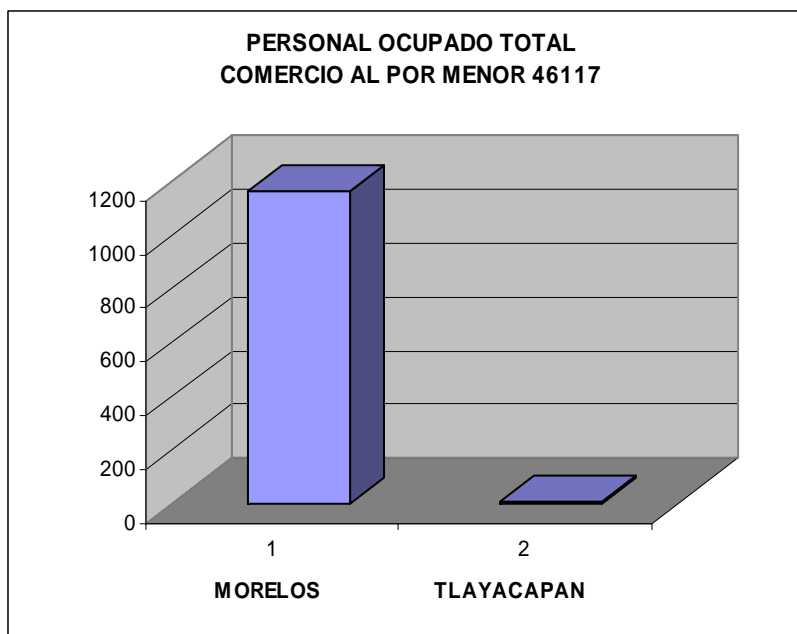


Personal Ocupado Total

MORELOS	46117	COMERCIO AL POR MENOR DE DULCES Y MATERIAS PRIMAS PARA REPOSTERIA	1158
TLAYACAPAN,MOR.	46117	COMERCIO AL POR MENOR DE DULCES Y MATERIAS PRIMAS PARA REPOSTERIA	6

Tabla 15-2. Sector Comercio al por menor, Comercio al por menor de Dulces y Materias Primas para Repostería 46117 Municipal.

Como se observa en la tabla 15-2 a nivel estatal (Morelos) existen 1 158 Personal Ocupado Total en el sector Comercio al por menor de Dulces y Materias Primas para Repostería (46117), mientras que a nivel municipal (Tlayacapan) existen 6 Personal Ocupado Total.

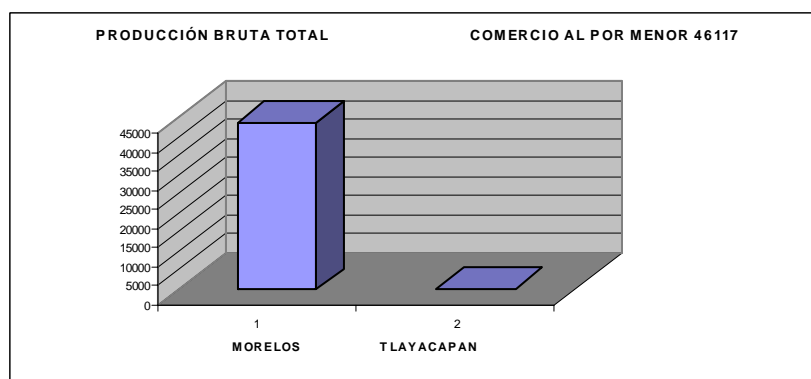


Producción Bruta Total

MORELOS	46117	COMERCIO AL POR MENOR DE DULCES Y MATERIAS PRIMAS PARA REPOSTERIA	43878
TLAYACAPAN,MOR.	46117	COMERCIO AL POR MENOR DE DULCES Y MATERIAS PRIMAS PARA REPOSTERIA	59

Tabla 15-3. Sector Comercio al por menor, Comercio al por menor de Dulces y Materias Primas para Repostería 46117 Municipal.

Como se observa en la tabla 15-3 a nivel estatal (Morelos) existen 43 878 Producción Bruta Total en el sector Comercio al por menor de Dulces y Materias Primas para Repostería (46117), mientras que a nivel municipal (Tlayacapán) existen 59 Producción Bruta Total.

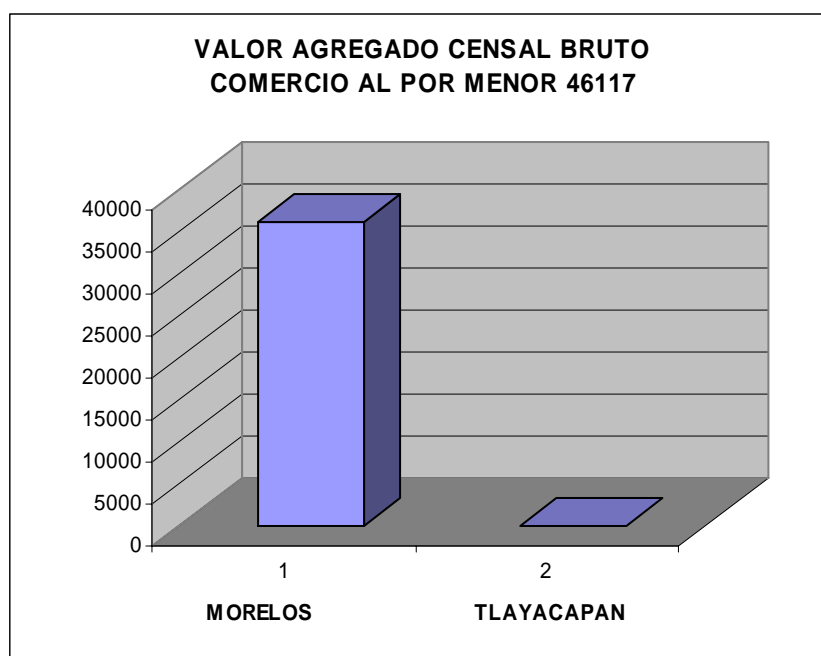


Valor Agregado Censal Bruto

MORELOS	46117	COMERCIO AL POR MENOR DE DULCES Y MATERIAS PRIMAS PARA REPOSTERIA	36211
TLAYACAPAN,MOR.	46117	COMERCIO AL POR MENOR DE DULCES Y MATERIAS PRIMAS PARA REPOSTERIA	53

Tabla 15-4. Sector Comercio al por menor, Comercio al por menor de Dulces y Materias Primas para Repostería 46117 Municipal.

Como se observa en la tabla 15-4 a nivel estatal (Morelos) existen 36 211 Valor Agregado Censal Bruto en el sector Comercio al por menor de Dulces y Materias Primas para Repostería (46117), mientras que a nivel municipal (Tlayacapán) existen 53 Valor Agregado Censal Bruto.



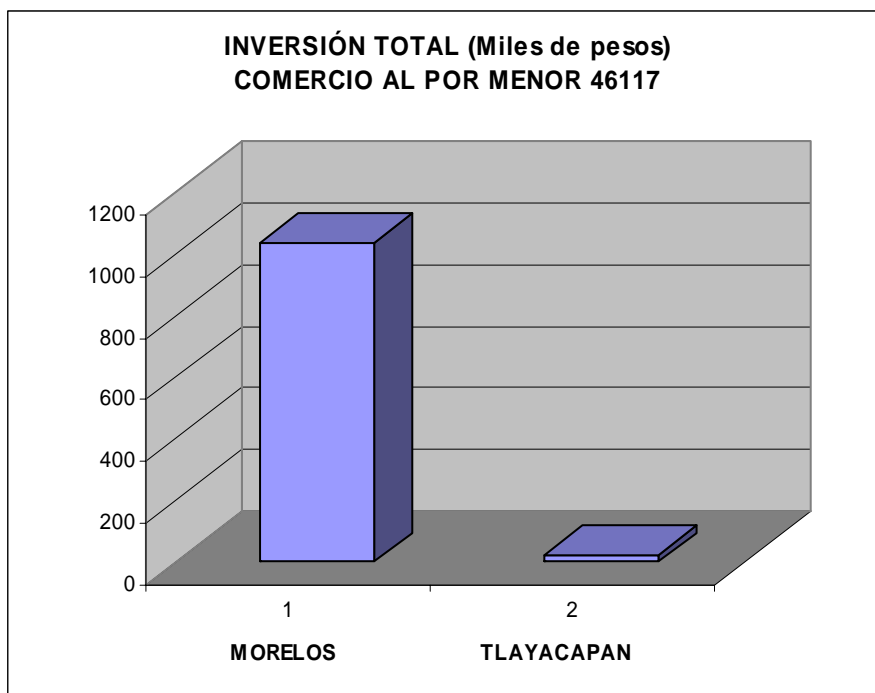
Inversión Total (Miles de Pesos)

MORELOS	46117	COMERCIO AL POR MENOR DE DULCES Y MATERIAS PRIMAS PARA REPOSTERIA	1040
TLAYACAPAN,MOR.	46117	COMERCIO AL POR MENOR DE DULCES Y MATERIAS PRIMAS PARA REPOSTERIA	23

Tabla 15-5. Sector Comercio al por menor, Comercio al por menor de Dulces y Materias Primas para Repostería 46117 Municipal.

Como se observa en la tabla 15-5 a nivel estatal (Morelos) existen 1 040 miles de pesos de inversión total en el sector Comercio al por menor de Dulces y Materias Primas para

Repostería (46117), mientras que a nivel municipal (Tlayacapán) existen 23 miles de pesos de inversión total.



461170 Comercio al por Menor de Dulces y Materias Primas para Repostería

Unidades Económicas dedicadas al comercio al por menor de Dulces y Materias Primas para Repostería.

MUNICIPIO	UE	POT	PBT	VAC	IT
ATLATLAHUCAN,MOR.	5	7	52	49	9
AXOCHIAPAN,MOR.	15	28	1236	981	117
AYALA,MOR.	18	23	216	186	24
COATLAN DEL RIO,MOR.	*	5	37	37	0
CUAUTLA,MOR.	77	138	10684	9840	134
CUERNAVACA,MOR.	178	367	16291	12274	-544
EMILIANO ZAPATA,MOR.	20	27	1031	899	76
HUITZILAC,MOR.	13	16	205	187	21
JANTETELCO,MOR.	6	8	77	57	40
JIUTEPEC,MOR.	58	79	2160	1769	104
JOJUTLA,MOR.	24	47	1433	1091	103
JONACATEPEC,MOR.	*	6	121	89	8
MAZATEPEC,MOR.	*	1	3	3	0
MIACATLAN,MOR.	10	13	234	192	11
OCUITUCO,MOR.	*	5	49	48	2
PUENTE DE IXTLA,MOR.	21	43	1113	976	56
TEMIXCO,MOR.	59	91	2144	1716	197
TEPALCINGO,MOR.	5	7	222	185	55
TEPOZTLAN,MOR.	9	17	345	273	7
TETECALA,MOR.	4	10	270	249	67

TETELA DEL VOLCAN,MOR.	11	18	161	138	18
TLALTIZAPAN,MOR.	7	9	235	194	64
TLAQUILTENANGO,MOR.	6	12	337	226	39
TLAYACAPAN,MOR.	5	6	59	53	23
TOTOLAPAN,MOR.	*	2	36	34	0
XOCHITEPEC,MOR.	29	41	1044	936	103
YAUTEPEC,MOR.	26	55	2636	2406	134
YECAPIXTLA,MOR.	19	30	332	277	58
ZACATEPEC DE HIDALGO,MOR.	13	19	471	396	28
ZACUALPAN DE AMILPAS,MOR.	*	13	25	21	5
TEMOAC,MOR.	*	15	619	429	81

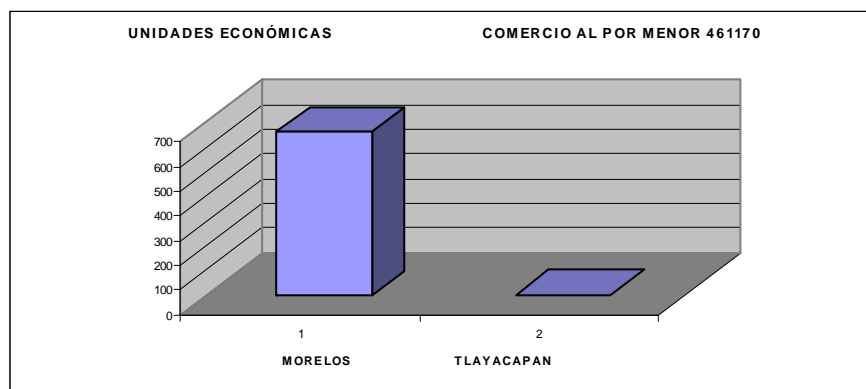
En cuanto a las **Unidades Económicas** dedicadas al Comercio al por Menor de Dulces y Materias Primas para Repostería en el estado, Tlayacapan ocupa el puesto 29, en cuanto a la **Población Ocupada Total**, ocupa el lugar número 27, respecto a la **Producción Bruta Total** queda en el puesto 25 en el estado, del total estatal del **Valor Agregado Censal Bruto**, el municipio de Tlayacapan aporta 53 mil pesos, lo cual lo coloca en el lugar 25 del estado, analizando la **Inversión Total** de cada municipio del estado en este ramo productivo el municipio de Tlayacapan se encuentra en el puesto 19, pues del total de inversión estatal este municipio aporta 23 mil pesos.

Unidades Económicas

		COMERCIO AL POR MENOR DE DULCES Y MATERIAS PRIMAS PARA REPOSTERIA	667
MORELOS	461170	COMERCIO AL POR MENOR DE DULCES Y MATERIAS PRIMAS PARA REPOSTERIA	5
TLAYACAPAN,MOR.	461170		

Tabla 16-1. Sector Comercio al por menor, Comercio al por menor de Dulces y Materias Primas para Repostería 461170 Municipal .

Como se observa en la tabla 16-1 a nivel estatal (Morelos) existen 667 Unidades Económicas en el sector Comercio al por menor de Dulces y Materias Primas para Repostería (461170), mientras que a nivel municipal (Tlayacapan) existen 5 Unidades Económicas.

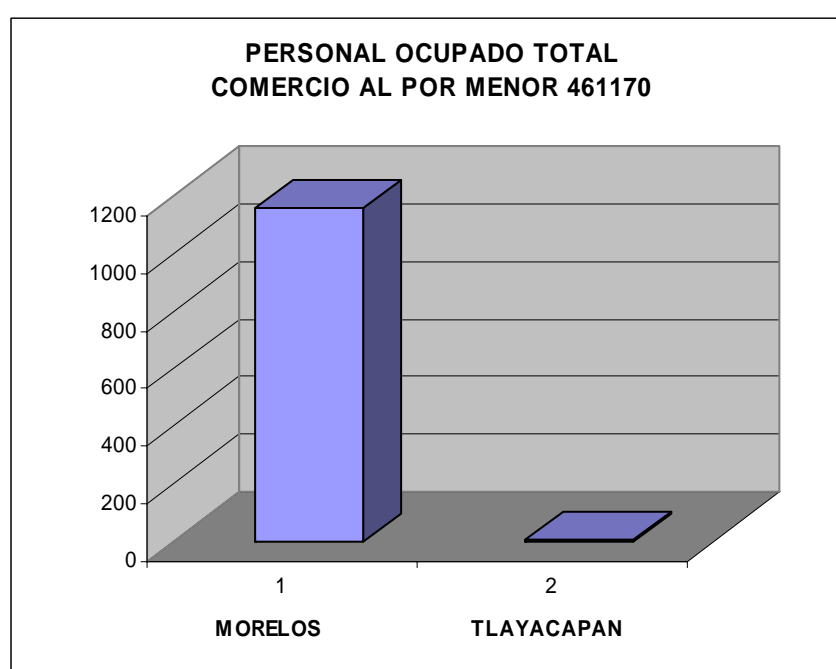


Personal Ocupado Total

		COMERCIO AL POR MENOR DE DULCES Y MATERIAS PRIMAS PARA REPOSTERIA	
MORELOS	461170	COMERCIO AL POR MENOR DE DULCES Y MATERIAS PRIMAS PARA REPOSTERIA	1158
TLAYACAPAN,MOR.	461170	COMERCIO AL POR MENOR DE DULCES Y MATERIAS PRIMAS PARA REPOSTERIA	6

Tabla 16-2. Sector Comercio al por menor, Comercio al por menor de Dulces y Materias Primas para Repostería 461170 Municipal.

Como se observa en la tabla 16-2 a nivel estatal (Morelos) existen 1 158 Personal Ocupado Total en el sector Comercio al por menor de Dulces y Materias Primas para Repostería (461170), mientras que a nivel municipal (Tlayacapán) existen 6 Personal Ocupado Total.

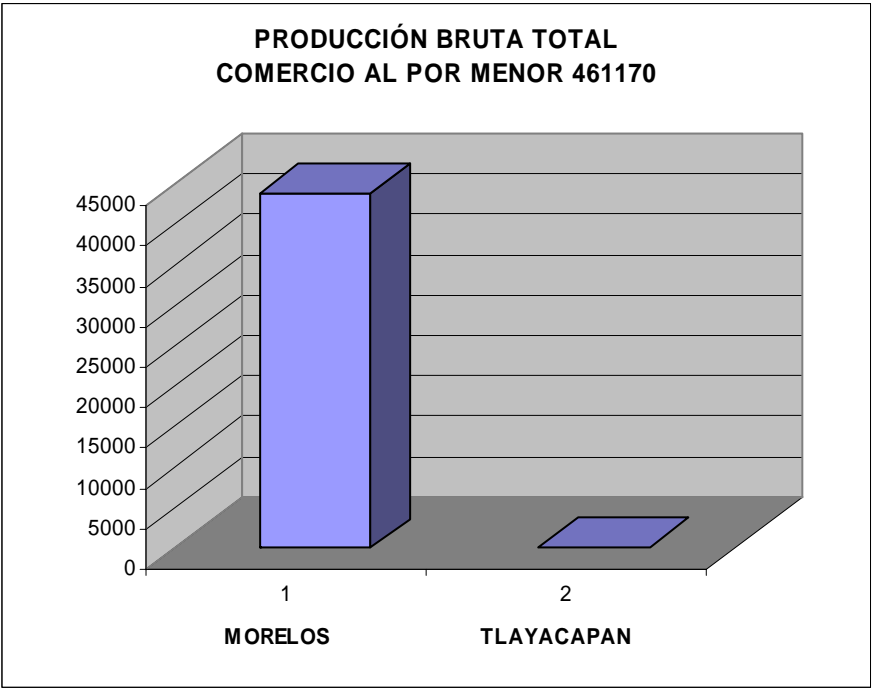


Producción Bruta Total

		COMERCIO AL POR MENOR DE DULCES Y MATERIAS PRIMAS PARA REPOSTERIA	
MORELOS	461170	COMERCIO AL POR MENOR DE DULCES Y MATERIAS PRIMAS PARA REPOSTERIA	43878
TLAYACAPAN,MOR.	461170	COMERCIO AL POR MENOR DE DULCES Y MATERIAS PRIMAS PARA REPOSTERIA	59

Tabla 16-3. Sector Comercio al por menor, Comercio al por menor de Dulces y Materias Primas para Repostería 461170 Municipal.

Como se observa en la tabla 16-3 a nivel estatal (Morelos) existen 43 878 Producción Bruta Total en el sector Comercio al por menor de Dulces y Materias Primas para Repostería (461170), mientras que a nivel municipal (Tlayacapán) existen 59 Producción Bruta Total.

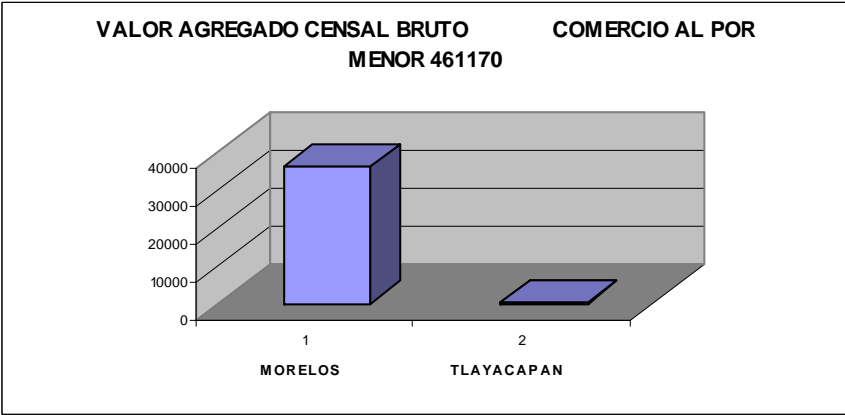


Valor Agregado Censal Bruto

MORELOS	461170	COMERCIO AL POR MENOR DE DULCES Y MATERIAS PRIMAS PARA REPOSTERIA	36211
TLAYACAPAN,MOR.	461170	COMERCIO AL POR MENOR DE DULCES Y MATERIAS PRIMAS PARA REPOSTERIA	53

Tabla 16-4. Sector Comercio al por menor, Comercio al por menor de Dulces y Materias Primas para Repostería 461170 Municipal.

Como se observa en la tabla 16-4 a nivel estatal (Morelos) existen 36 211 Valor Agregado Censal Bruto en el sector Comercio al por menor de Dulces y Materias Primas para Repostería (461170), mientras que a nivel municipal (Tlayacapán) existen 53 Valor Agregado Censal Bruto.

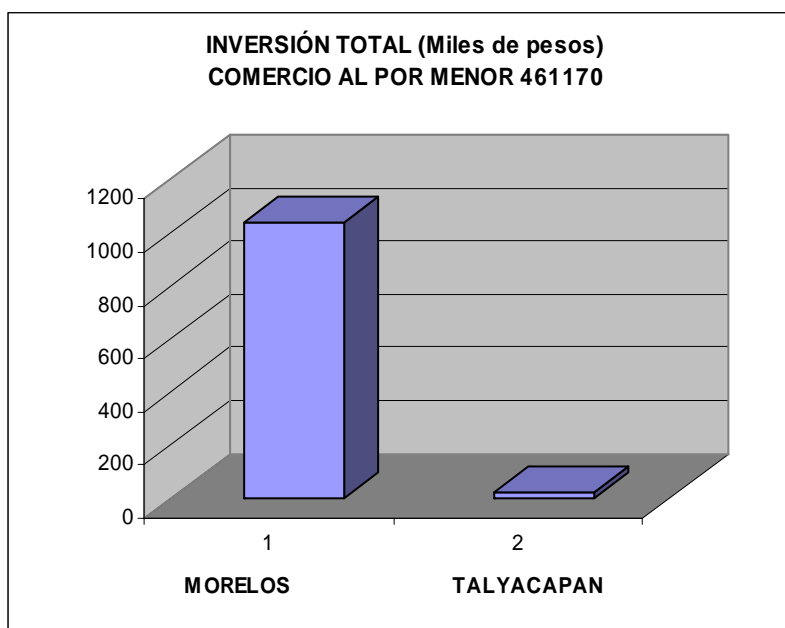


Inversión Total (Miles de Pesos)

MORELOS	461170	COMERCIO AL POR MENOR DE DULCES Y MATERIAS PRIMAS PARA REPOSTERIA	1040
TLAYACAPAN,MOR.	461170	COMERCIO AL POR MENOR DE DULCES Y MATERIAS PRIMAS PARA REPOSTERIA	23

Tabla 16-5. Sector Comercio al por menor, Comercio al por menor de Dulces y Materias Primas para Repostería 461170 Municipal.

Como se observa en la tabla 16-5 a nivel estatal (Morelos) existen 1 040 miles de pesos de inversión total en el sector Comercio al por menor de Dulces y Materias Primas para Repostería (461170), mientras que a nivel municipal (Tlayacapan) existen 23 miles de pesos de inversión total.



46119 Comercio al por Menor de Otros Alimentos

Unidades económicas dedicadas principalmente al comercio al por menor de alimentos para consumo humano. **Excluye:** u.e.d.p. A la preparación y venta de alimentos (722, Servicios de preparación y bebidas).

MUNICIPIO	UE	POT	PBT	VACB	IT
AMACUZAC,MOR.	*	7	130	118	0
ATLATLAHUCAN,MOR.	7	12	377	310	1
AXOCHIAPAN,MOR.	9	15	482	338	197
AYALA,MOR.	14	17	606	459	46
COATLAN DEL RIO,MOR.	*	1	26	21	0
CUAUTLA,MOR.	55	113	5733	3996	114
CUERNAVACA,MOR.	150	400	31106	16637	731
EMILIANO ZAPATA,MOR.	21	34	2009	1600	208
HUITZILAC,MOR.	*	12	131	107	6
JANTETELCO,MOR.	*	3	26	24	39
JIUTEPEC,MOR.	33	59	4155	3072	59

JOJUTLA,MOR.	19	28	980	591	40
JONACATEPEC,MOR.	*	1	33	26	14
MAZATEPEC,MOR.	*	5	106	81	0
MIACATLAN,MOR.	11	13	812	592	169
OCUITUCO,MOR.	*	6	296	242	5
PUENTE DE IXTLA,MOR.	14	21	728	503	50
TEMIXCO,MOR.	27	50	1825	1273	122
TEPALCINGO,MOR.	5	6	148	137	0
TEPOZTLAN,MOR.	*	13	754	476	114
TETECALA,MOR.	*	3	132	109	2
TETELA DEL VOLCAN,MOR.	*	2	3	2	1
TLALNEPANTLA,MOR.	*	3	48	30	3
TLALTIZAPAN,MOR.	6	6	163	158	0
TLAQUILTENANGO,MOR.	*	5	27	15	0
TLAYACAPAN,MOR.	3	6	210	138	5
TOTOLAPAN,MOR.	*	1	6	6	11
XOCHITEPEC,MOR.	16	25	695	522	6
YAUTEPEC,MOR.	25	46	1848	1124	27
YECAPIXTLA,MOR.	*	2	179	151	0
ZACATEPEC DE HIDALGO,MOR.	12	17	750	540	82
ZACUALPAN DE AMILPAS,MOR.	*	2	36	36	0

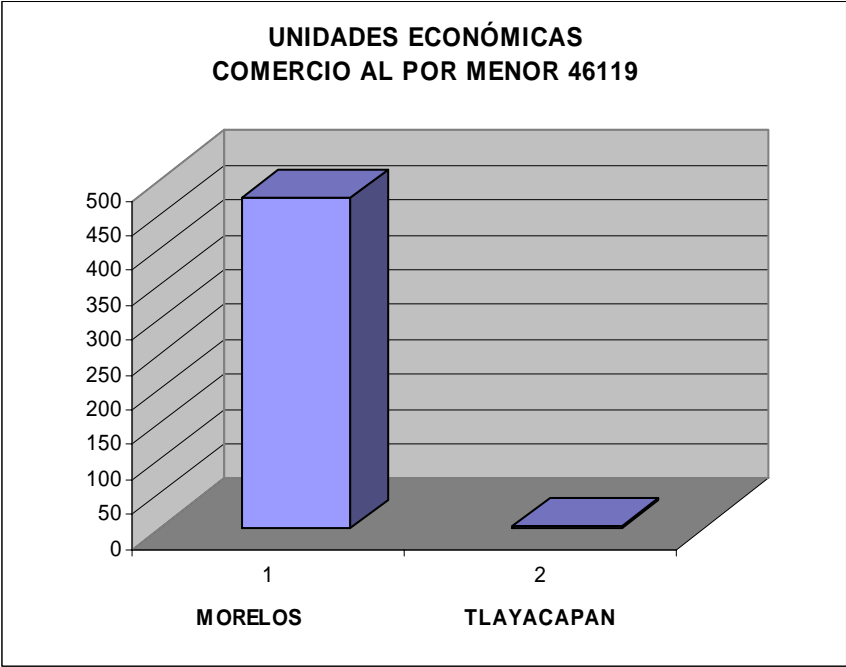
En cuanto a las **Unidades Económicas** dedicadas al Comercio al por Menor de Otros Alimentos en el estado, Tlayacapan ocupa el puesto 32; que equivale al último lugar, en cuanto a la **Población Ocupada Total**, ocupa el lugar número 21, respecto a la **Producción Bruta Total** queda en el puesto 17 en el estado, del total estatal del **Valor Agregado Censal Bruto**, el municipio de Tlayacapán aporta 138 mil pesos, lo cual lo coloca en el lugar 19 del estado, analizando la **Inversión Total** de cada municipio del estado en este ramo productivo el municipio de Tlayacapán se encuentra en el puesto 20, pues del total de inversión estatal este municipio aporta 5 mil pesos.

Unidades Económicas

MORELOS	46119	COMERCIO AL POR MENOR DE OTROS ALIMENTOS	473
TLAYACAPAN,MOR.	46119	COMERCIO AL POR MENOR DE OTROS ALIMENTOS	3

Tabla 17-1. Sector Comercio al por menor, Comercio al por menor de otros alimentos 46119 Municipal.

Como se observa en la tabla 17-1 a nivel estatal (Morelos) existen 473 unidades económicas en el sector Comercio al por menor de Otros Alimentos (46119), mientras que a nivel municipal (Tlayacapán) existen 3 unidades económicas.

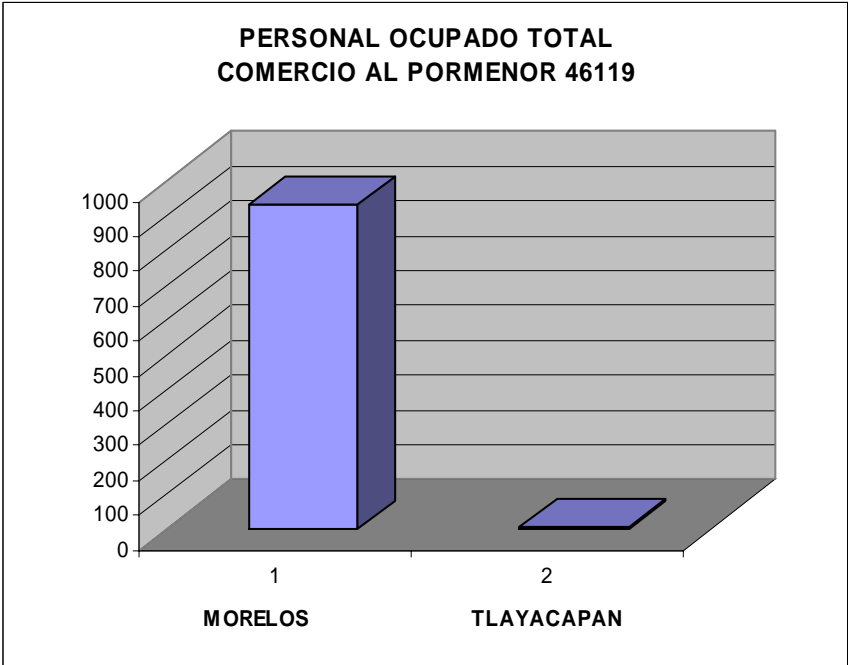


Personal Ocupado Total

MORELOS	46119	COMERCIO AL POR MENOR DE OTROS ALIMENTOS	934
TLAYACAPAN,MOR.	46119	COMERCIO AL POR MENOR DE OTROS ALIMENTOS	6

Tabla 17-2. Sector Comercio al por menor, Comercio al por menor de otros alimentos 46119 Municipal.

Como se observa en la tabla 17-2 a nivel estatal (Morelos) existen 934 personal ocupado total en el sector Comercio al por menor de Otros Alimentos (46119), mientras que a nivel municipal (Tlayacapán) existen 6 personal ocupado total.

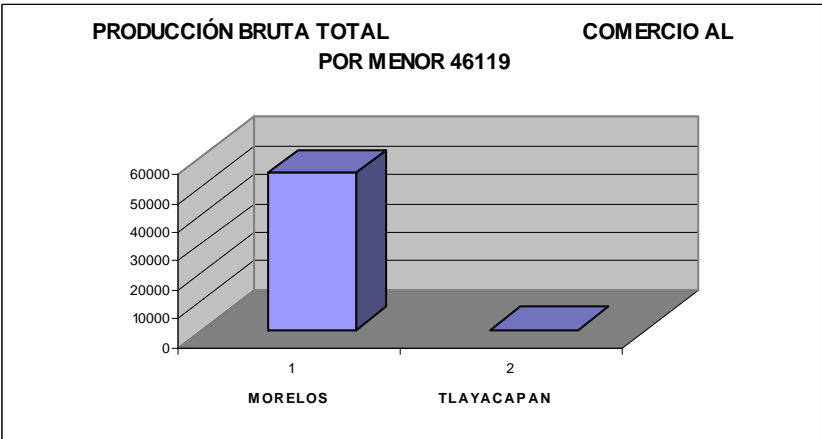


Producción Bruta Total

MORELOS	46119	COMERCIO AL POR MENOR DE OTROS ALIMENTOS	54560
TLAYACAPAN,MOR.	46119	COMERCIO AL POR MENOR DE OTROS ALIMENTOS	210

Tabla 17-3. Sector Comercio al por menor, Comercio al por menor de otros alimentos 46119 Municipal.

Como se observa en la tabla 17-3 a nivel estatal (Morelos) existen 54 560 producción bruta total en el sector Comercio al por menor de Otros Alimentos (46119), mientras que a nivel municipal (Tlayacapán) existen 210 producción bruta total.

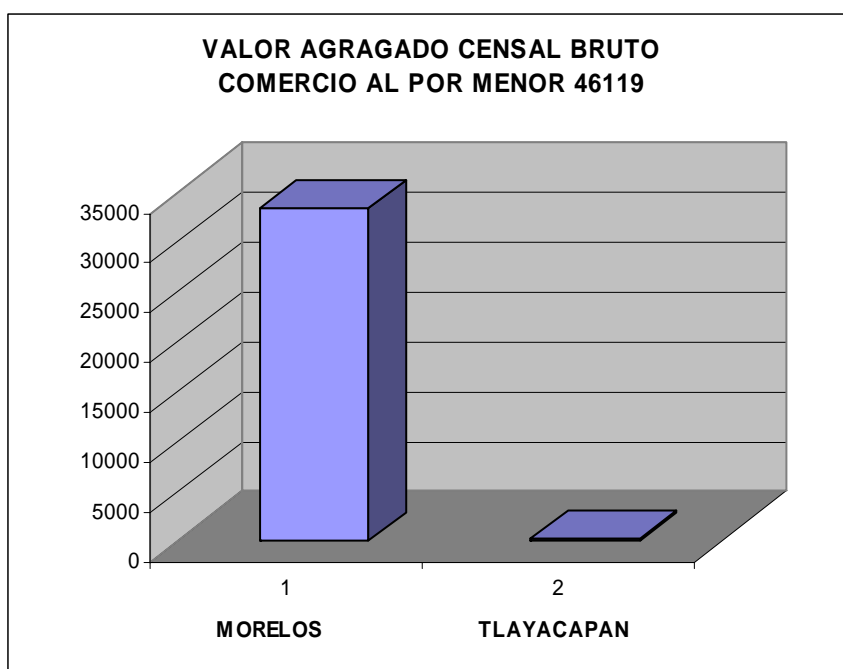


Valor Agregado Censal Bruto

MORELOS	46119	COMERCIO AL POR MENOR DE OTROS ALIMENTOS	33434
TLAYACAPAN,MOR.	46119	COMERCIO AL POR MENOR DE OTROS ALIMENTOS	138

Tabla 17-4. Sector Comercio al por menor, Comercio al por menor de otros alimentos 46119 Municipal.

Como se observa en la tabla 17-4 a nivel estatal (Morelos) existen 33 434 valor agregado censal bruto en el sector Comercio al por menor de Otros Alimentos (46119), mientras que a nivel municipal (Tlayacapan) existen 138 valor agregado censal bruto.

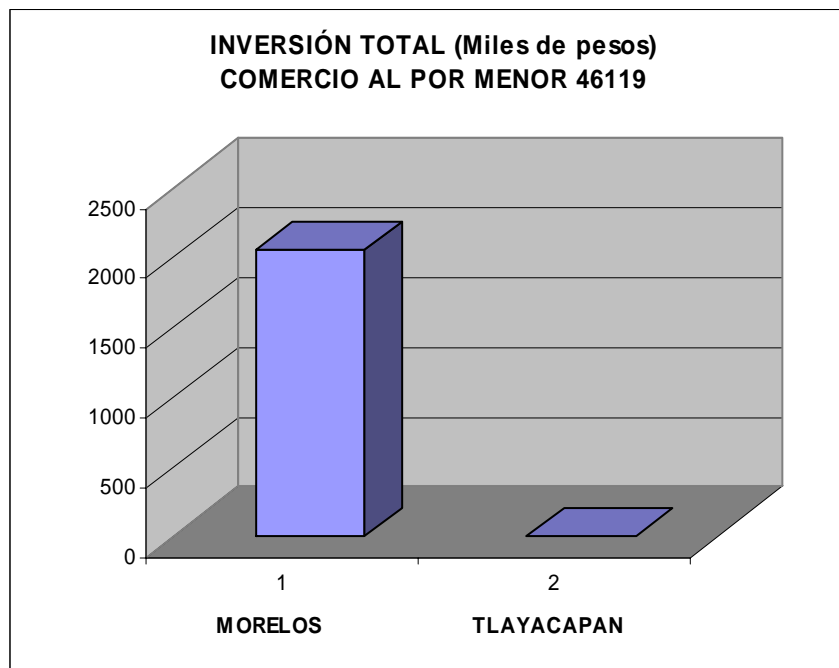


Inversión Total (Miles de Pesos)

MORELOS	46119	COMERCIO AL POR MENOR DE OTROS ALIMENTOS	2052
TLAYACAPAN,MOR.	46119	COMERCIO AL POR MENOR DE OTROS ALIMENTOS	5

Tabla 17-5. Sector Comercio al por menor, Comercio al por menor de otros alimentos 46119 Municipal.

Como se observa en la tabla 17-5 a nivel estatal (Morelos) existen 2 052 miles de pesos de inversión total en el sector Comercio al por menor de Otros Alimentos (46119), mientras que a nivel municipal (Tlayacapan) existen 5 miles de pesos de inversión total.



461190 Comercio al por Menor de Otros Alimentos

Unidades económicas dedicadas principalmente al comercio al por menor de alimentos para consumo humano. **Excluye:** u.e.d.p. A la preparación y venta de alimentos (722, Servicios de preparación y bebidas).

MUNICIPIO	UE	POT	PBT	VACB	IT
AMACUZAC,MOR.	*	7	130	118	0
ATLATLAHUCAN,MOR.	7	12	377	310	1
AXOCHIAPAN,MOR.	9	15	482	338	197
AYALA,MOR.	14	17	606	459	46
COATLAN DEL RIO,MOR.	*	1	26	21	0
CUAUTLA,MOR.	55	113	5733	3996	114
CUERNAVACA,MOR.	150	400	31106	16637	731
EMILIANO ZAPATA,MOR.	21	34	2009	1600	208
HUITZILAC,MOR.	*	12	131	107	6
JANTETELCO,MOR.	*	3	26	24	39
JIUTEPEC,MOR.	33	59	4155	3072	59
JOJUTLA,MOR.	19	28	980	591	40
JONACATEPEC,MOR.	*	1	33	26	14
MAZATEPEC,MOR.	*	5	106	81	0
MIACATLAN,MOR.	11	13	812	592	169
OCUITUCO,MOR.	*	6	296	242	5
PUENTE DE IXTLA,MOR.	14	21	728	503	50
TEMIXCO,MOR.	27	50	1825	1273	122
TEPALCINGO,MOR.	5	6	148	137	0
TEPOZTLAN,MOR.	*	13	754	476	114
TETECALA,MOR.	*	3	132	109	2
TETELA DEL VOLCAN,MOR.	*	2	3	2	1

TLALNEPANTLA,MOR.	*	3	48	30	3
TLALTIZAPAN,MOR.	6	6	163	158	0
TLAQUILTENANGO,MOR.	*	5	27	15	0
TLAYACAPAN,MOR.	3	6	210	138	5
TOTOLAPAN,MOR.	*	1	6	6	11
XOCHITEPEC,MOR.	16	25	695	522	6
YAUTEPEC,MOR.	25	46	1848	1124	27
YECAPIXTLA,MOR.	*	2	179	151	0
ZACATEPEC DE HIDALGO,MOR.	12	17	750	540	82
ZACUALPAN DE AMILPAS,MOR.	*	2	36	36	0

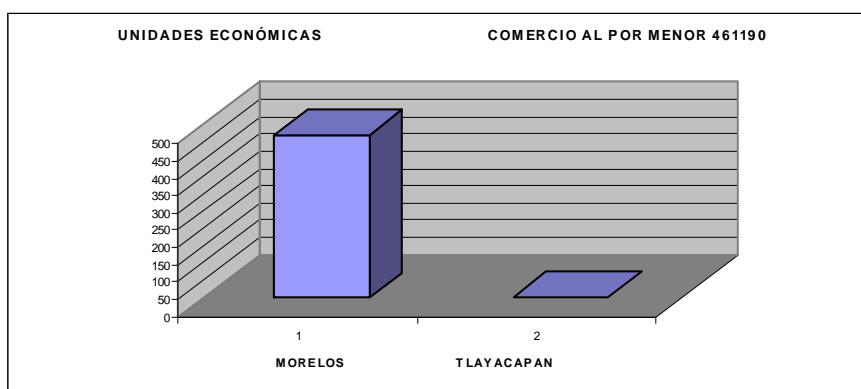
En cuanto a las **Unidades Económicas** dedicadas al Comercio al por Menor de Otros Alimentos en el estado, Tlayacapan ocupa el puesto 32; que equivale al último lugar, en cuanto a la **Población Ocupada Total**, ocupa el lugar número 21, respecto a la **Producción Bruta Total** queda en el puesto 17 en el estado, del total estatal del **Valor Agregado Censal Bruto**, el municipio de Tlayacapan aporta 138 mil pesos, lo cual lo coloca en el lugar 19 del estado, analizando la **Inversión Total** de cada municipio del estado en este ramo productivo el municipio de Tlayacapán se encuentra en el puesto 20, pues del total de inversión estatal este municipio aporta 5 mil pesos.

Unidades Económicas

MORELOS	461190	COMERCIO AL POR MENOR DE OTROS ALIMENTOS	473
TLAYACAPAN,MOR.	461190	COMERCIO AL POR MENOR DE OTROS ALIMENTOS	3

Tabla 18-1. Sector Comercio al por menor, Comercio al por menor de otros alimentos 461190 Municipal.

Como se observa en la tabla 18-1 a nivel estatal (Morelos) existen 473 unidades económicas en el sector Comercio al por menor de Otros Alimentos (461190), mientras que a nivel municipal (Tlayacapán) existen 3 unidades económicas.

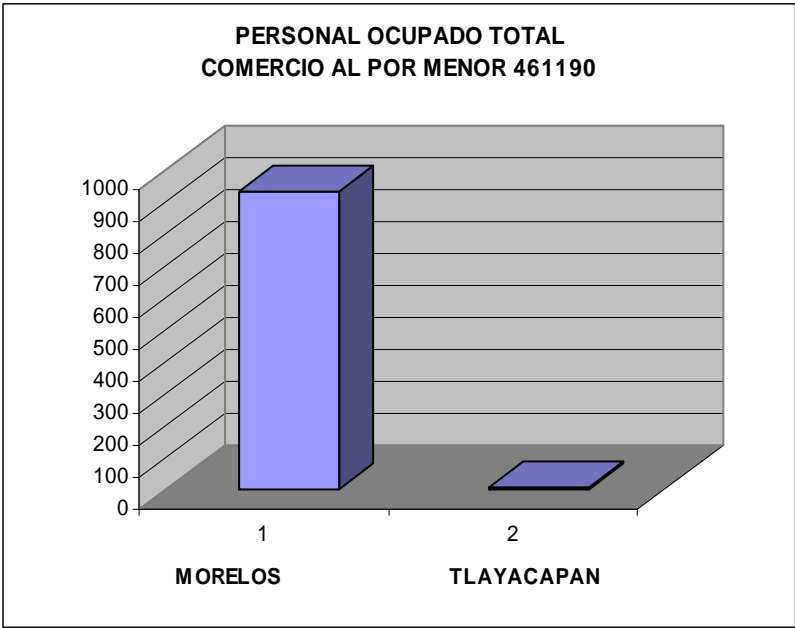


Personal Ocupado Total

MORELOS	461190	COMERCIO AL POR MENOR DE OTROS ALIMENTOS	934
TLAYACAPAN,MOR.	461190	COMERCIO AL POR MENOR DE OTROS ALIMENTOS	6

Tabla 18-2. Sector Comercio al por menor, Comercio al por menor de otros alimentos 461190 Municipal.

Como se observa en la tabla 18-2 a nivel estatal (Morelos) existen 934 personal ocupado total en el sector Comercio al por menor de Otros Alimentos (461190), mientras que a nivel municipal (Tlayacapan) existen 6 personal ocupado total.

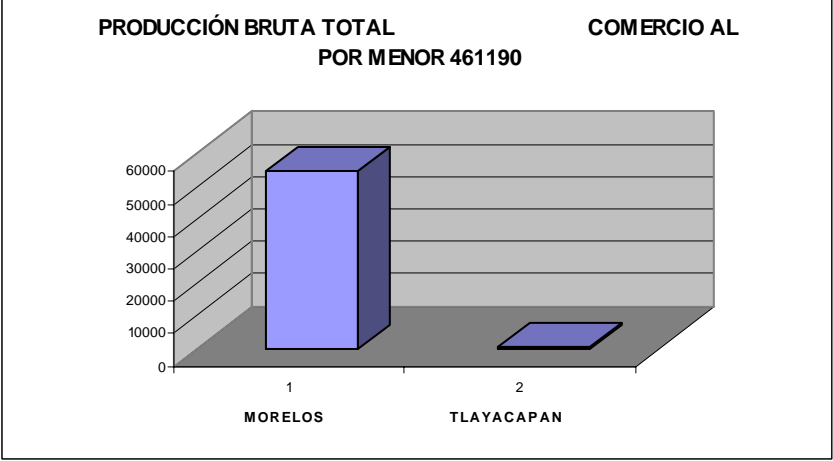


Producción Bruta Total

MORELOS	461190	COMERCIO AL POR MENOR DE OTROS ALIMENTOS	54560
TLAYACAPAN,MOR.	461190	COMERCIO AL POR MENOR DE OTROS ALIMENTOS	210

Tabla 18-3. Sector Comercio al por menor, Comercio al por menor de otros alimentos 461190 Municipal.

Como se observa en la tabla 18-3 a nivel estatal (Morelos) existen 54 560 producción bruta total en el sector Comercio al por menor de Otros Alimentos (461190), mientras que a nivel municipal (Tlayacapan) existen 210 producción bruta total.

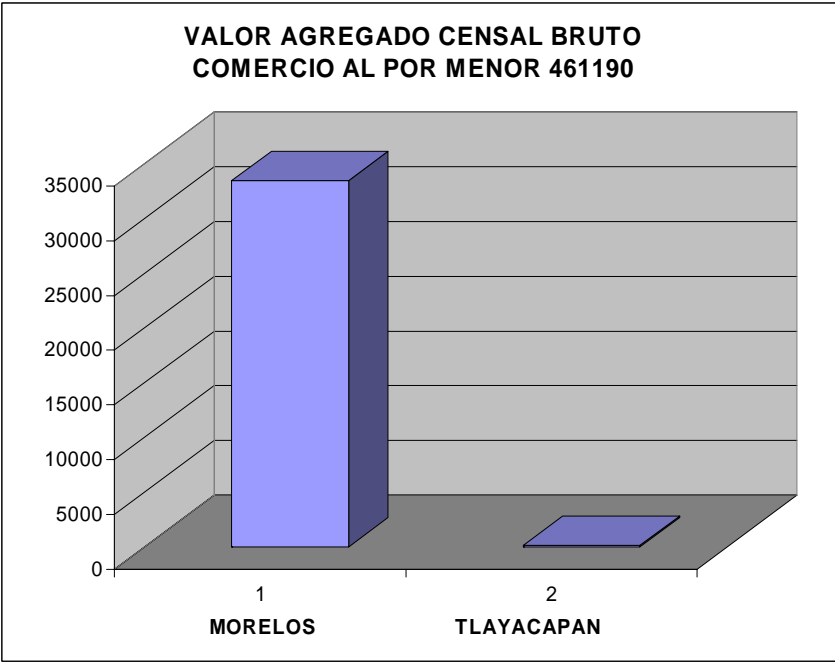


Valor Agregado Censal Bruto

MORELOS	461190	COMERCIO AL POR MENOR DE OTROS ALIMENTOS	33434
TLAYACAPAN,MOR.	461190	COMERCIO AL POR MENOR DE OTROS ALIMENTOS	138

Tabla 18-4. Sector Comercio al por menor, Comercio al por menor de otros alimentos 461190 Municipal .

Como se observa en la tabla 18-4 a nivel estatal (Morelos) existen 33 434 valor agregado censal bruto en el sector Comercio al por menor de Otros Alimentos (461190), mientras que a nivel municipal (Tlayacapan) existen 138 valor agregado censal bruto.

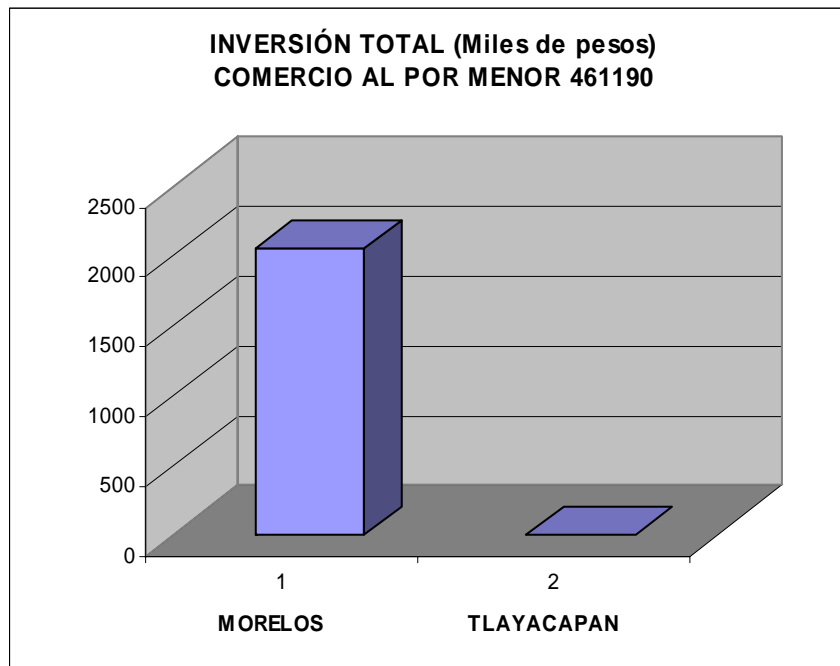


Inversión Total (Miles de Pesos)

MORELOS	461190	COMERCIO AL POR MENOR DE	2052
---------	--------	--------------------------	------

Tabla 18-5. Sector Comercio al por menor, Comercio al por menor de otros alimentos 461190 Municipal.

Como se observa en la tabla 178-5 a nivel estatal (Morelos) existen 2 052 miles de pesos de inversión total en el sector Comercio al por menor de Otros Alimentos (461190), mientras que a nivel municipal (Tlayacapán) existen 5 miles de pesos de inversión total.



4612 Comercio al por menor de Bebidas y Tabaco

Unidades económicas dedicadas principalmente al comercio al por menor de bebidas envasadas alcohólicas y no alcohólicas, tabaco, cigarros y otros productos de tabaco.

Incluye también: u.e.d.p. al comercio al por menor de hielo.

Excluye: u.e.d.p. a la preparación y venta de bebidas alcohólicas en bares y cantinas (7224, centros nocturnos, bares, cantinas y similares).

MUNICIPIO	UE	POT	PBT	VACB	IT
AMACUZAC,MOR.	16	28	926	676	145
ATLATLAHUCAN,MOR.	12	13	167	126	75
AXOCHIAPAN,MOR.	32	109	11391	10100	231
AYALA,MOR.	47	82	1654	1442	76
COATLAN DEL RIO,MOR.	7	9	271	227	2
CUAUTLA,MOR.	91	192	7066	4731	31
CUERNAVACA,MOR.	158	402	40383	26831	-416
EMILIANO ZAPATA,MOR.	67	96	1944	1513	254
HUITZILAC,MOR.	7	8	123	101	3
JANTETELCO,MOR.	11	12	338	256	24
JIUTEPEC,MOR.	37	70	4488	3494	155
JOJUTLA,MOR.	60	278	44884	40129	603
JONACATEPEC,MOR.	9	17	429	377	4

MAZATEPEC,MOR.	7	8	126	46	0
MIACATLAN,MOR.	64	95	1258	1061	58
OCUITUCO,MOR.	*	3	140	105	10
PUENTE DE IXTLA,MOR.	67	106	4003	3592	119
TEMIXCO,MOR.	76	122	3217	2323	234
TEPALCINGO,MOR.	19	23	254	216	11
TEPOZTLAN,MOR.	9	20	2624	2256	4
TETECALA,MOR.	11	19	423	266	58
TETELA DEL VOLCAN,MOR.	10	14	134	80	27
TLALTIZAPAN,MOR.	51	66	1708	1263	142
TLAQUILTENANGO,MOR.	35	54	1096	879	32
TLAYACAPAN,MOR.	11	19	504	378	71
TOTOLAPAN,MOR.	*	11	103	80	-9
XOCHITEPEC,MOR.	70	99	2459	2099	55
YAUTEPEC,MOR.	45	72	4395	3661	169
YECAPIXTLA,MOR.	14	22	222	154	40
ZACATEPEC DE HIDALGO,MOR.	43	79	3600	2611	112
ZACUALPAN DE AMILPAS,MOR.	14	24	54	50	9
TEMOAC,MOR.	*	3	33	27	0

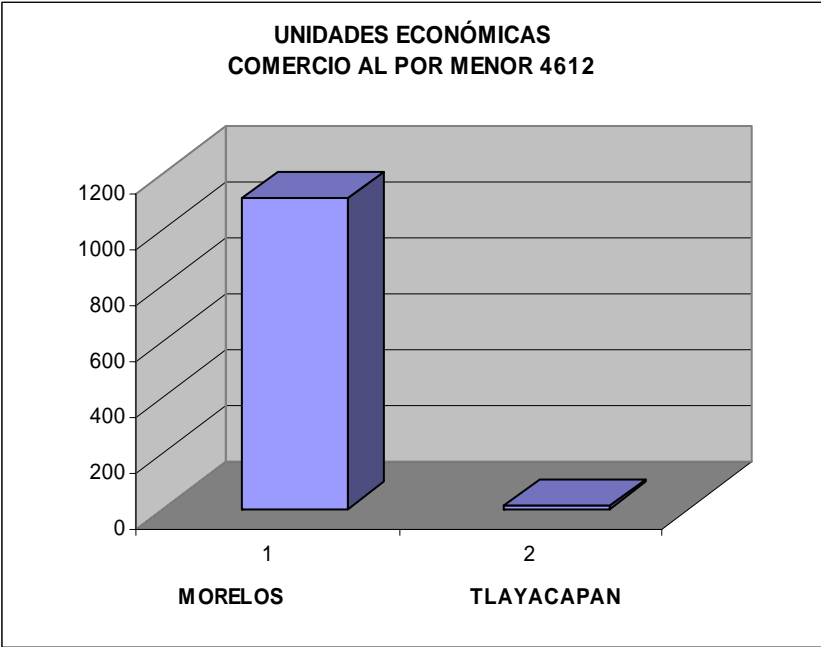
En cuanto a las **Unidades Económicas** dedicadas al Comercio al por Menor de Bebidas y Tabaco en el estado, Tlayacapan ocupa el puesto 24, en cuanto a la **Población Ocupada Total**, ocupa el lugar número 21, respecto a la **Producción Bruta Total** queda en el puesto 18 en el estado, del total estatal del **Valor Agregado Censal Bruto**, el municipio de Tlayacapan aporta 378 mil pesos, lo cual lo coloca en el lugar 18 del estado, analizando la **Inversión Total** de cada municipio del estado en este ramo productivo el municipio de Tlayacapan se encuentra en el puesto 13, pues del total de inversión estatal este municipio aporta 71 mil pesos.

Unidades Económicas

MORELOS	4612	COMERCIO AL POR MENOR DE BEBIDAS Y TABACO	1111
TLAYACAPAN,MOR.	4612	COMERCIO AL POR MENOR DE BEBIDAS Y TABACO	11

Tabla 19-1. Sector Comercio al por menor, Comercio al por menor de Bebidas y Tabaco 4612 Municipal.

Como se observa en la tabla 19-1 a nivel estatal (Morelos) existen 1 111 unidades económicas en el sector Comercio al por menor de Bebidas y Tabaco (4612), mientras que a nivel municipal (Tlayacapan) existen 11 unidades económicas.

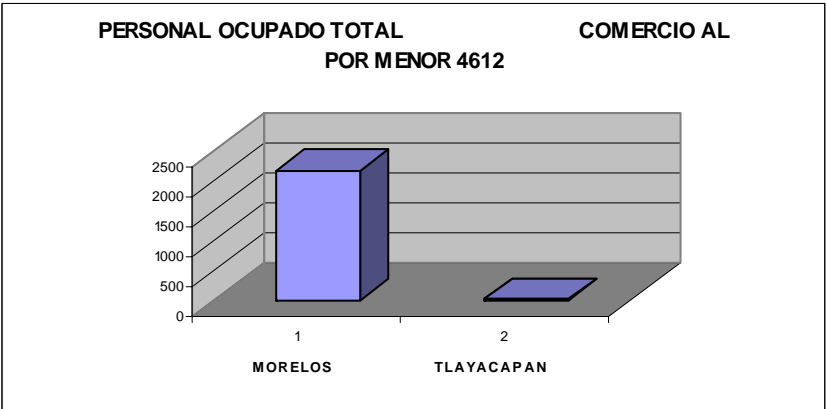


Personal Ocupado Total

MORELOS	4612	COMERCIO AL POR MENOR DE BEBIDAS Y TABACO	2175
TLAYACAPAN,MOR.	4612	COMERCIO AL POR MENOR DE BEBIDAS Y TABACO	19

Tabla 19-2. Sector Comercio al por menor, Comercio al por menor de Bebidas y Tabaco 4612 Municipal.

Como se observa en la tabla 19-2 a nivel estatal (Morelos) existen 2 175 personal ocupado total en el sector Comercio al por menor de Bebidas y Tabaco (4612), mientras que a nivel municipal (Tlayacapan) existen 19 personal ocupado total.

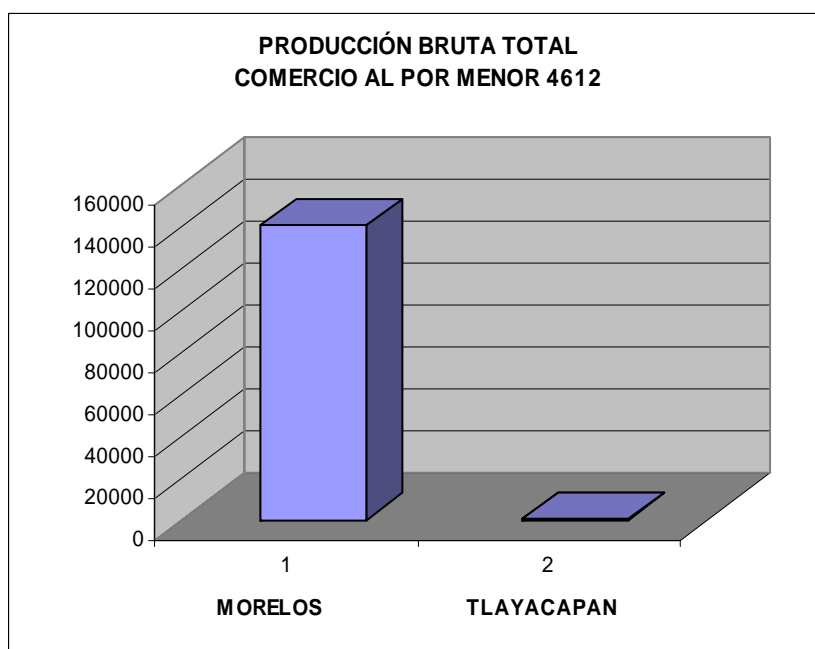


Producción Bruta Total

MORELOS	4612	COMERCIO AL POR MENOR DE BEBIDAS Y TABACO	140417
TLAYACAPAN,MOR.	4612	COMERCIO AL POR MENOR DE BEBIDAS Y TABACO	504

Tabla 19-3. Sector Comercio al por menor, Comercio al por menor de Bebidas y Tabaco 4612 Municipal.

Como se observa en la tabla 19-3 a nivel estatal (Morelos) existen 140 417 producción bruta total en el sector Comercio al por menor de Bebidas y Tabaco (4612), mientras que a nivel municipal (Tlayacapán) existen 504 producción bruta total.

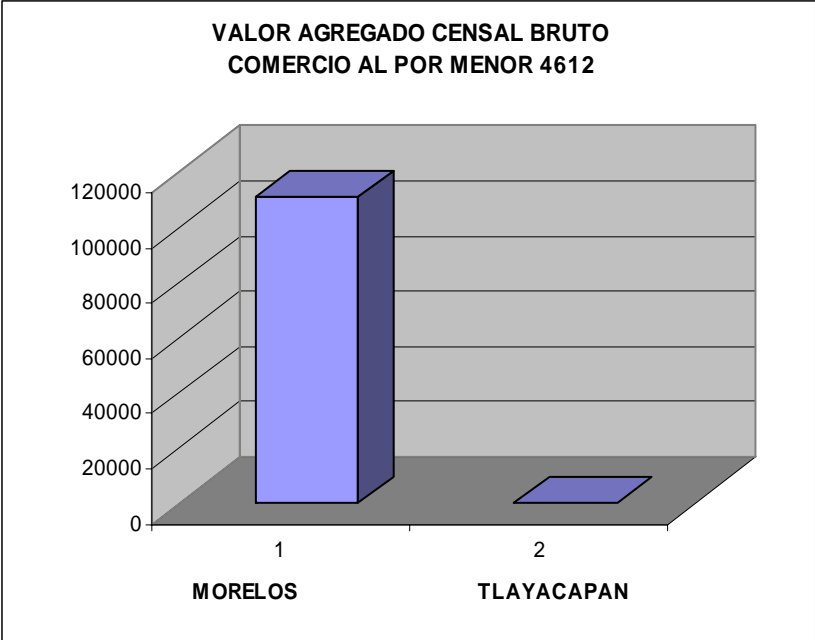


Valor Agregado Censal Bruto

MORELOS	4612	COMERCIO AL POR MENOR DE BEBIDAS Y TABACO	111150
TLAYACAPAN,MOR.	4612	COMERCIO AL POR MENOR DE BEBIDAS Y TABACO	378

Tabla 19-4. Sector Comercio al por menor, Comercio al por menor de Bebidas y Tabaco 4612 Municipal.

Como se observa en la tabla 19-4 a nivel estatal (Morelos) existen 111 150 valor agregado censal bruto en el sector Comercio al por menor de Bebidas y Tabaco (4612), mientras que a nivel municipal (Tlayacapán) existen 378 valor agregado censal bruto.

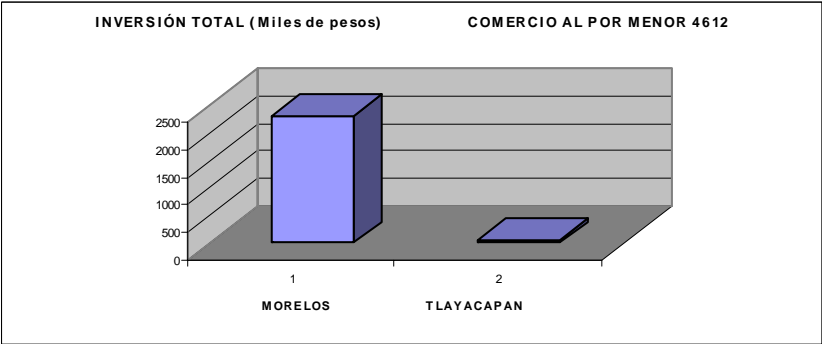


Inversión total (Miles de Pesos)

MORELOS	4612	COMERCIO AL POR MENOR DE BEBIDAS Y TABACO	2329
TLAYACAPAN,MOR.	4612	COMERCIO AL POR MENOR DE BEBIDAS Y TABACO	71

Tabla 19-5. Sector Comercio al por menor, Comercio al por menor de Bebidas y Tabaco 4612 Municipal .

Como se observa en la tabla 19-5 a nivel estatal (Morelos) existen 2 329 miles de pesos de inversión total en el sector Comercio al por menor de Bebidas y Tabaco (4612), mientras que a nivel municipal (Tlayacapán) existen 71 miles de pesos de inversión total.



46121 Comercio al por menor de Bebidas

Unidades económicas dedicadas principalmente al comercio al por menor de bebidas envasadas alcohólicas y no alcohólicas, tabaco, cigarros y otros productos de tabaco.

Incluye también: u.e.d.p. al comercio al por menor de hielo.

Excluye: u.e.d.p. a la preparación y venta de bebidas alcohólicas en bares y cantinas (7224, centros nocturnos, bares, cantinas y similares).

MUNICIPIO	UE	POT	PBT	VACB	IT
AMACUZAC,MOR.	16	28	926	676	145
ATLATLAHUCAN,MOR.	12	13	167	126	75
AXOCHIAPAN,MOR.	32	109	11391	10100	231
AYALA,MOR.	47	82	1654	1442	76
COATLAN DEL RIO,MOR.	7	9	271	227	2
CUAUTLA,MOR.	91	192	7066	4731	31
CUERNAVACA,MOR.	154	392	39022	25806	-441
EMILIANO ZAPATA,MOR.	67	96	1944	1513	254
HUITZILAC,MOR.	7	8	123	101	3
JANTETELCO,MOR.	11	12	338	256	24
JIUTEPEC,MOR.	37	70	4488	3494	155
JOJUTLA,MOR.	60	278	44884	40129	603
JONACATEPEC,MOR.	9	17	429	377	4
MAZATEPEC,MOR.	7	8	126	46	0
MIACATLAN,MOR.	64	95	1258	1061	58
OCUITUCO,MOR.	*	3	140	105	10
PUENTE DE IXTLA,MOR.	67	106	4003	3592	119
TEMIXCO,MOR.	76	122	3217	2323	234
TEPALCINGO,MOR.	19	23	254	216	11
TEPOZTLAN,MOR.	9	20	2624	2256	4
TETECALA,MOR.	11	19	423	266	58
TETELA DEL VOLCAN,MOR.	10	14	134	80	27
TLALTIZAPAN,MOR.	51	66	1708	1263	142
TLAQUILTENANGO,MOR.	35	54	1096	879	32
TLAYACAPAN,MOR.	11	19	504	378	71
TOTOLAPAN,MOR.	*	11	103	80	-9
XOCHITEPEC,MOR.	70	99	2459	2099	55
YAUTEPEC,MOR.	45	72	4395	3661	169
YECAPIXTLA,MOR.	14	22	222	154	40
ZACATEPEC DE HIDALGO,MOR.	43	79	3600	2611	112
ZACUALPAN DE AMILPAS,MOR.	14	24	54	50	9

En cuanto a las **Unidades Económicas** dedicadas al Comercio al por Menor de Bebidas en el estado, Tlayacapan ocupa el puesto 23, en cuanto a la **Población Ocupada Total**, ocupa el lugar número 21, respecto a la **Producción Bruta Total** queda en el puesto 18 en el estado, del total estatal del **Valor Agregado Censal Bruto**, el municipio de Tlayacapan aporta 378 mil pesos, lo cual lo coloca en el lugar 18 del estado, analizando la **Inversión Total** de cada municipio del estado en

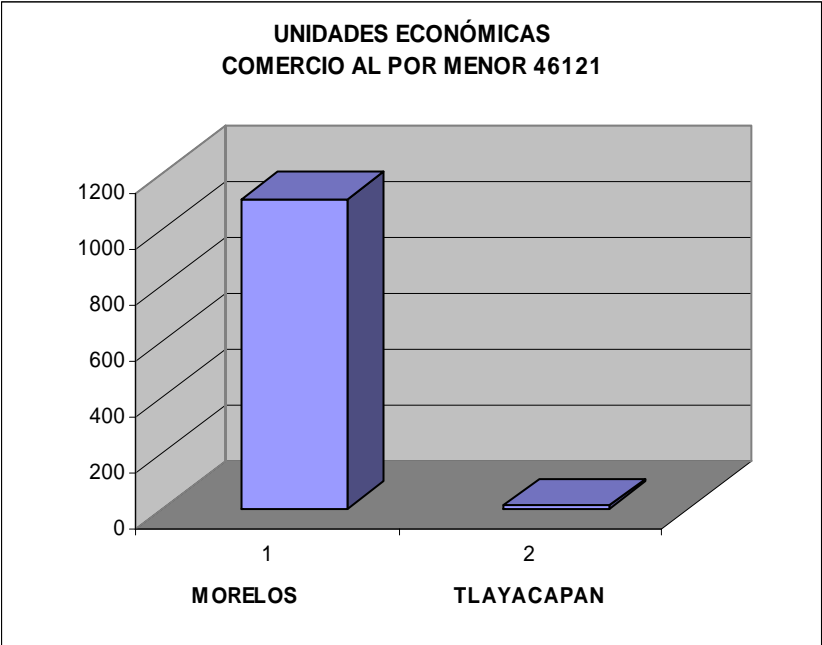
este ramo productivo el municipio de Tlayacapan se encuentra en el puesto 13, pues del total de inversión estatal este municipio aporta 71 mil pesos.

Unidades Económicas

MORELOS	46121	COMERCIO AL POR MENOR DE BEBIDAS	1107
TLAYACAPAN,MOR.	46121	COMERCIO AL POR MENOR DE BEBIDAS	11

Tabla 20-1. Sector Comercio al por menor, Comercio al por menor de Bebidas 46121 Municipal.

Como se observa en la tabla 20-1 a nivel estatal (Morelos) existen 1 107 unidades económicas en el sector Comercio al por menor de Bebidas (46121), mientras que a nivel municipal (Tlayacapan) existen 11 unidades económicas.

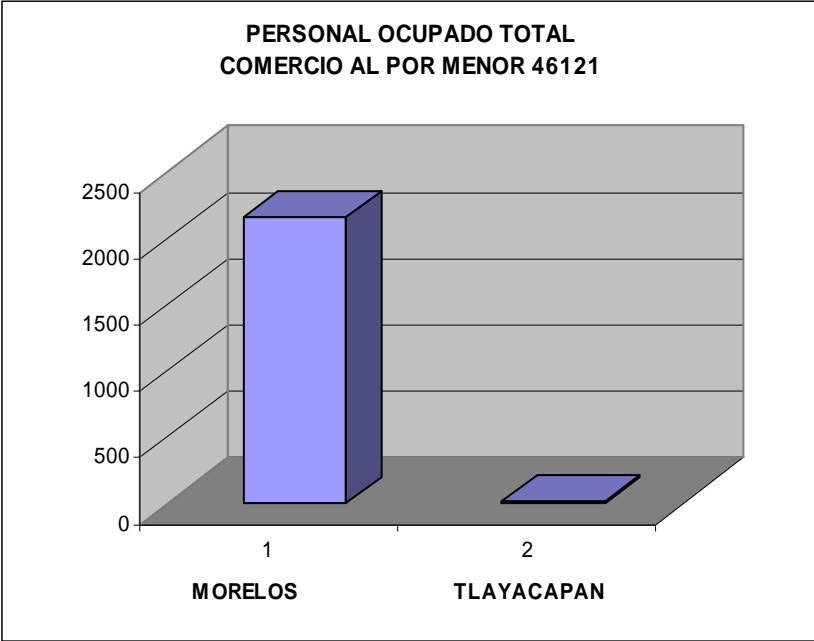


Personal Ocupado Total

MORELOS	46121	COMERCIO AL POR MENOR DE BEBIDAS	2165
TLAYACAPAN,MOR.	46121	COMERCIO AL POR MENOR DE BEBIDAS	19

Tabla 20-2. Sector Comercio al por menor, Comercio al por menor de Bebidas 46121 Municipal.

Como se observa en la tabla 20-2 a nivel estatal (Morelos) existen 2 165 personal ocupado total en el sector Comercio al por menor de Bebidas (46121), mientras que a nivel municipal (Tlayacapán) existen 19 personal ocupado total.

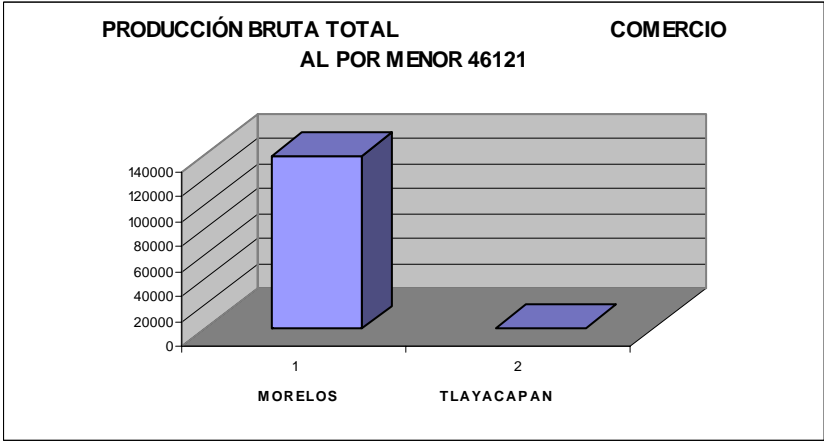


Producción Bruta Total

MORELOS	46121	COMERCIO AL POR MENOR DE BEBIDAS	139056
TLAYACAPAN,MOR.	46121	COMERCIO AL POR MENOR DE BEBIDAS	504

Tabla 20-3. Sector Comercio al por menor, Comercio al por menor de Bebidas 46121 Municipal.

Como se observa en la tabla 20-3 a nivel estatal (Morelos) existen 139 056 producción bruta total en el sector Comercio al por menor de Bebidas (46121), mientras que a nivel municipal (Tlayacapan) existen 504 producción bruta total.

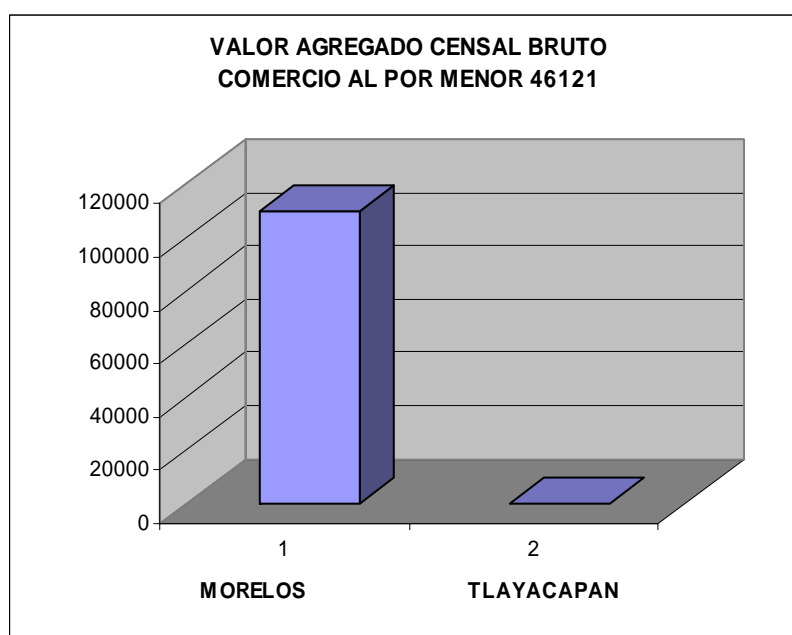


Valor Agregado Censal Bruto

MORELOS	46121	COMERCIO AL POR MENOR DE BEBIDAS	110125
TLAYACAPAN,MOR.	46121	COMERCIO AL POR MENOR DE BEBIDAS	378

Tabla 20-4. Sector Comercio al por menor, Comercio al por menor de Bebidas 46121 Municipal.

Como se observa en la tabla 19-4 a nivel estatal (Morelos) existen 110 125 valor agregado censal bruto en el sector Comercio al por menor de Bebidas (46121), mientras que a nivel municipal (Tlayacapán) existen 378 valor agregado censal bruto.

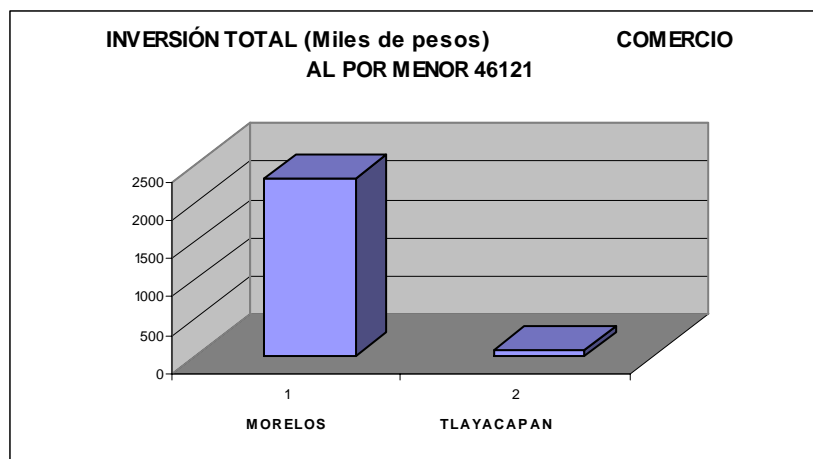


Inversión Total (Miles de Pesos)

MORELOS	46121	COMERCIO AL POR MENOR DE BEBIDAS	2304
TLAYACAPAN,MOR.	46121	COMERCIO AL POR MENOR DE BEBIDAS	71

Tabla 20-5. Sector Comercio al por menor, Comercio al por menor de Bebidas 46121 Municipal.

Como se observa en la tabla 20-5 a nivel estatal (Morelos) existen 2 304 miles de pesos de inversión total en el sector Comercio al por menor de Bebidas (46121), mientras que a nivel municipal (Tlayacapan) existen 71 miles de pesos de inversión total.



461211 Comercio al por menor de Vinos y Licores

Unidades Económicas dedicadas principalmente al comercio al por menor de Vinos y Licores

MUNICIPIO	UE	POT	PBT	VACB	IT
AMACUZAC,MOR.	*	2	42	36	2
AXOCHIAPAN,MOR.	*	1	18	6	0
AYALA,MOR.	3	7	206	161	3
COATLAN DEL RIO,MOR.	*	1	17	10	0
CUAUTLA,MOR.	11	30	1554	936	-237
CUERNAVACA,MOR.	28	166	29553	18935	-564
EMILIANO ZAPATA,MOR.	5	7	751	635	228
HUITZILAC,MOR.	3	3	70	55	0
JANTETELCO,MOR.	*	5	206	162	24
JIUTEPEC,MOR.	10	25	3151	2413	88
JOJUTLA,MOR.	6	10	580	424	95
JONACATEPEC,MOR.	3	6	112	69	0
MAZATEPEC,MOR.	*	1	28	2	0
OCUITUCO,MOR.	*	1	81	59	3
PUENTE DE IXTLA,MOR.	6	8	366	298	-6
TEMIXCO,MOR.	11	21	1114	851	105
TEPALcingo,MOR.	3	3	44	38	0
TEPOZTLAN,MOR.	*	12	2500	2166	0
TETECALA,MOR.	*	5	113	107	50
TETELA DEL VOLCAN,MOR.	*	6	108	57	10
TLALTIZAPAN,MOR.	*	2	28	16	0
TLAYACAPAN,MOR.	3	6	277	219	64
TOTOLAPAN,MOR.	*	4	25	25	-1
XOCHITEPEC,MOR.	*	3	18	17	0
YAUTEPEC,MOR.	18	35	2910	2505	149
YECAPIXTLA,MOR.	*	2	129	101	28
ZACUALPAN DE AMILPAS,MOR.	*	4	21	17	9

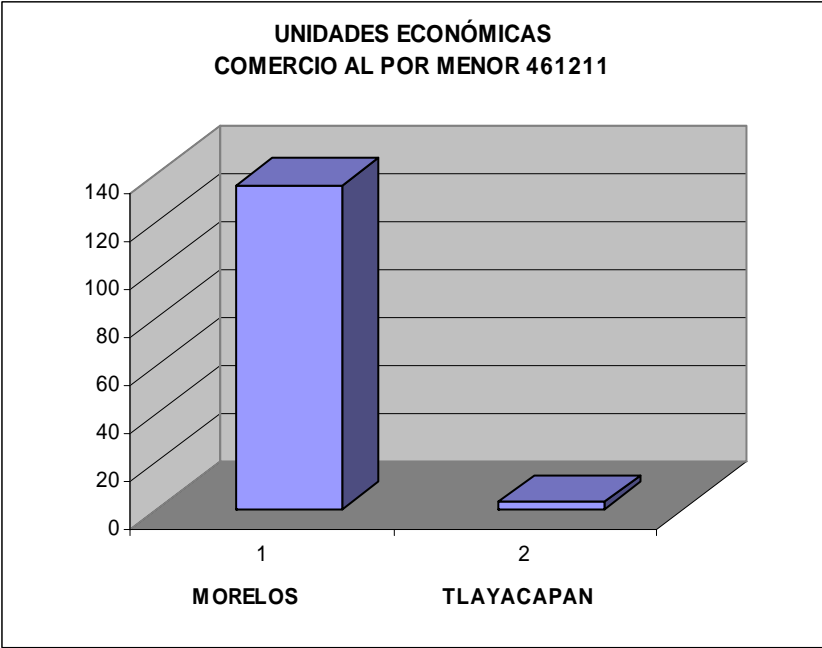
En cuanto a las **Unidades Económicas** dedicadas al Comercio al por Menor de Vinos y Licores en el estado, Tlayacapan ocupa el puesto 27; equivalente al último lugar, en cuanto a la **Población Ocupada Total**, ocupa el lugar número 13, respecto a la **Producción Bruta Total** queda en el puesto 10 en el estado, del total estatal del **Valor Agregado Censal Bruto**, el municipio de Tlayacapan aporta 219 mil pesos, lo cual lo coloca en el lugar 10 del estado, analizando la **Inversión Total** de cada municipio del estado en este ramo productivo el municipio de Tlayacapan se encuentra en el puesto 5, pues del total de inversión estatal este municipio aporta 64 mil pesos.

Unidades Económicas

MORELOS	461211	COMERCIO AL POR MENOR DE VINOS Y LICORES	135
TLAYACAPAN,MOR.	461211	COMERCIO AL POR MENOR DE VINOS Y LICORES	3

Tabla 21-1. Sector Comercio al por menor, Comercio al por menor de Vinos y Licores 461211 Municipal.

Como se observa en la tabla 21-1 a nivel estatal (Morelos) existen 135 unidades económicas en el sector Comercio al por menor de Vinos y Licores (461211), mientras que a nivel municipal (Tlayacapan) existen 3 unidades económicas.

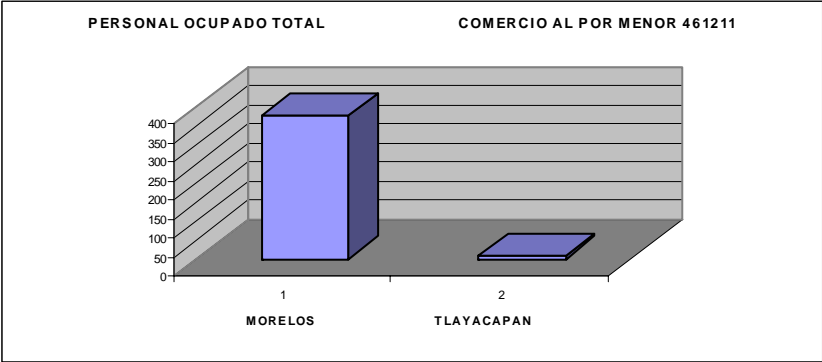


Personal Ocupado Total

MORELOS	461211	COMERCIO AL POR MENOR DE VINOS Y LICORES	377
TLAYACAPAN,MOR.	461211	COMERCIO AL POR MENOR DE VINOS Y LICORES	6

Tabla 21-2. Sector Comercio al por menor, Comercio al por menor de Vinos y Licores 461211 Municipal.

Como se observa en la tabla 21-2 a nivel estatal (Morelos) existen 377 personal ocupado total en el sector Comercio al por menor de Vinos y Licores (461211), mientras que a nivel municipal (Tlayacapan) existen 6 personal ocupado total.

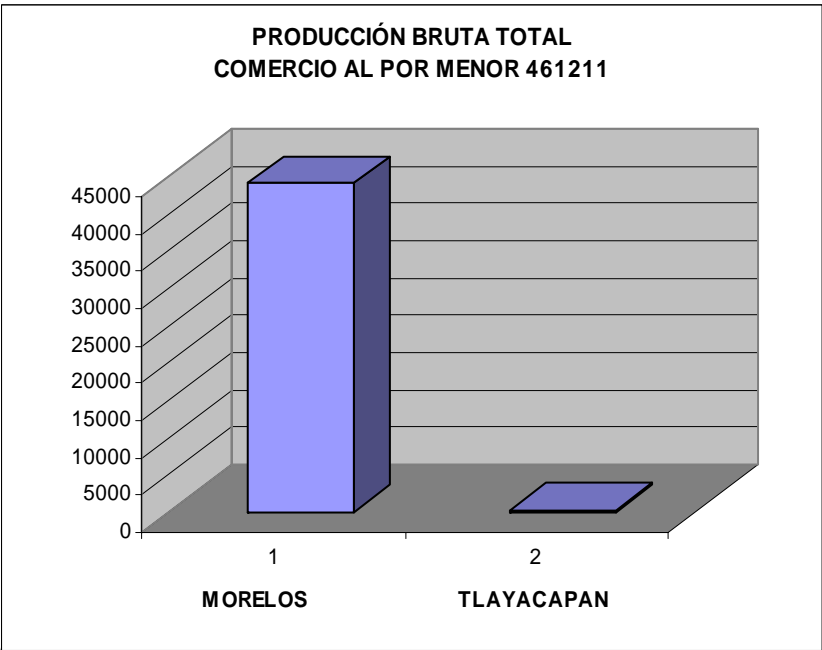


Producción Bruta Total

MORELOS	461211	COMERCIO AL POR MENOR DE VINOS Y LICORES	44029
TLAYACAPAN,MOR.	461211	COMERCIO AL POR MENOR DE VINOS Y LICORES	277

Tabla 21-3. Sector Comercio al por menor, Comercio al por menor de Vinos y Licores 461211 Municipal.

Como se observa en la tabla 21-3 a nivel estatal (Morelos) existen 44 029 producción bruta total en el sector Comercio al por menor de Vinos y Licores (461211), mientras que a nivel municipal (Tlayacapan) existen 277 producción bruta total.

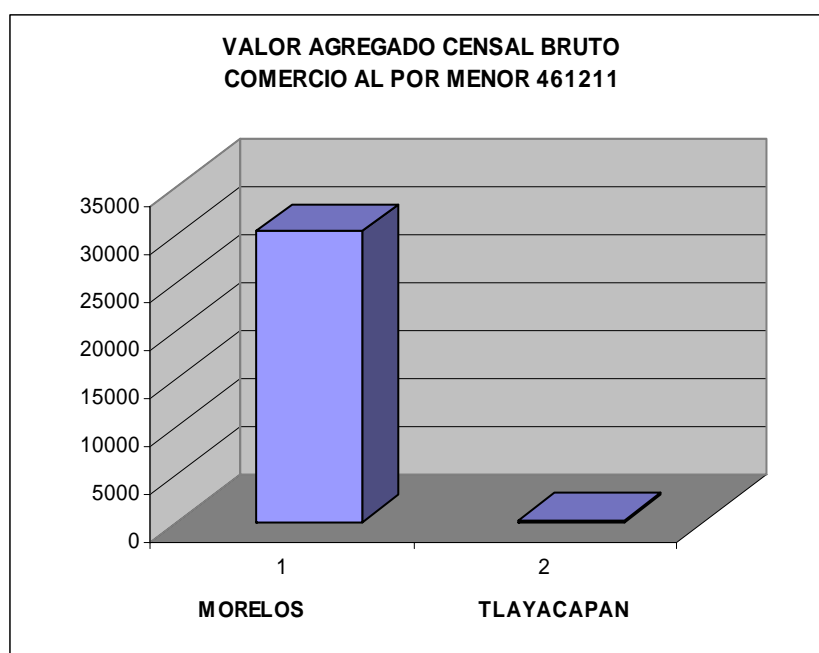


Valo

MORELOS	461211	COMERCIO AL POR MENOR DE VINOS Y LICORES	30324
TLAYACAPAN,MOR.	461211	COMERCIO AL POR MENOR DE VINOS Y LICORES	219

Tabla 21-4. Sector Comercio al por menor, Comercio al por menor de Vinos y Licores 461211 Municipal.

Como se observa en la tabla 21-4 a nivel estatal (Morelos) existen 30 324 valor agregado censal bruto en el sector Comercio al por menor de Vinos y Licores (461211), mientras que a nivel municipal (Tlayacapan) existen 219 valor agregado censal bruto.

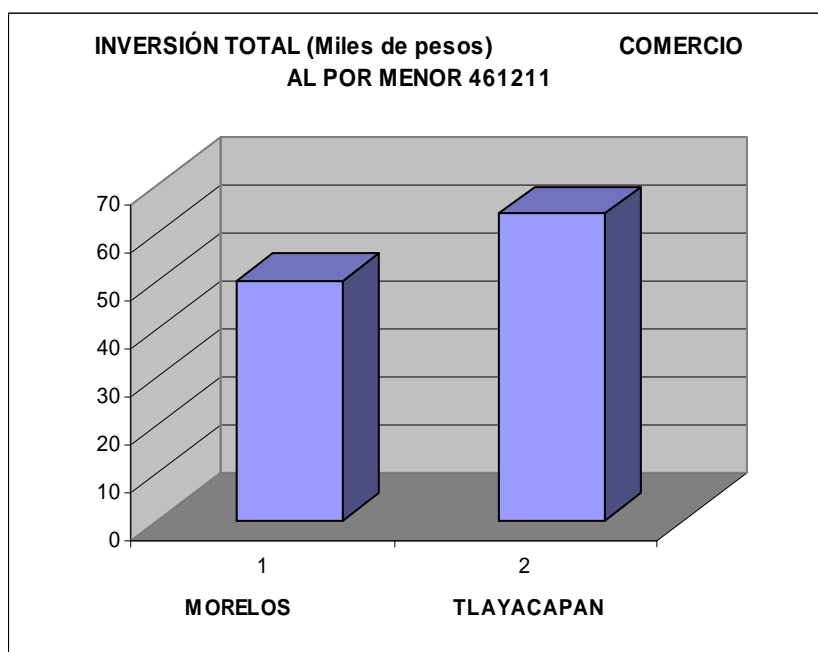


Inversión Total (Miles de Pesos)

MORELOS	461211	COMERCIO AL POR MENOR DE VINOS Y LICORES	50
TLAYACAPAN,MOR.	461211	COMERCIO AL POR MENOR DE VINOS Y LICORES	64

Tabla 21-5. Sector Comercio al por menor, Comercio al por menor de Vinos y Licores 461211 Municipal.

Como se observa en la tabla 21-5 a nivel estatal (Morelos) existen 50 miles de pesos de inversión total en el sector Comercio al por menor de Vinos y Licores (461211), mientras que a nivel municipal (Tlayacapán) existen 64 miles de pesos de inversión total.



Comercio Al Por Menor De Cerveza

Unidades Económicas dedicadas principalmente al comercio al por menor de Cerveza

MUN	DESC_MPIO	CODIGO	UE	POT	PBT	VACB	IT
	MORELOS	461212	220	349	10092	8182	376
1	AMACUZAC,MOR.	461212	*	4	191	147	0
2	ATLATLAHUCAN,MOR.	461212	4	5	23	20	0
3	AXOCHIAPAN,MOR.	461212	*	21	670	565	16
4	AYALA,MOR.	461212	7	13	200	177	4
6	CUAUTLA,MOR.	461212	12	23	697	585	43
7	CUERNAVACA,MOR.	461212	27	47	2262	1849	69
8	EMILIANO ZAPATA,MOR.	461212	8	10	228	121	0
9	HUITZILAC,MOR.	461212	*	1	6	3	0
10	JANTETELCO,MOR.	461212	*	1	24	21	0
11	JIUTEPEC,MOR.	461212	6	10	291	219	9
12	JOJUTLA,MOR.	461212	4	7	103	63	5
13	JONACATEPEC,MOR.	461212	6	11	317	308	4
14	MAZATEPEC,MOR.	461212	*	6	91	39	0

15	MIACATLAN,MOR.	461212	13	21	460	425	4
16	OCUITUCO,MOR.	461212	*	1	25	25	4
17	PUENTE DE IXTLA,MOR.	461212	5	5	50	46	0
18	TEMIXCO,MOR.	461212	24	42	944	794	74
19	TEPALCINGO,MOR.	461212	4	6	72	58	0
20	TEPOZTLAN,MOR.	461212	*	4	71	60	2
21	TETECALA,MOR.	461212	*	1	28	28	1
22	TETELA DEL VOLCAN,MOR.	461212	*	1	2	2	0
24	TLALTIZAPAN,MOR.	461212	*	15	421	295	79
25	TLAQUILTENANGO,MOR.	461212	7	11	292	238	7
26	TLAYACAPAN,MOR.	461212	5	9	137	122	5
27	TOTOLAPAN,MOR.	461212	*	5	48	43	-10
28	XOCHITEPEC,MOR.	461212	*	30	899	794	22
29	YAUTEPEC,MOR.	461212	15	20	1324	1019	19
30	YECAPIXTLA,MOR.	461212	*	7	42	14	10
31	ZACATEPEC DE HIDALGO,MOR.	461212	3	6	145	76	12
32	ZACUALPAN DE AMILPAS,MOR.	461212	*	4	3	3	-3
33	TEMOAC,MOR.	461212	*	2	26	23	0

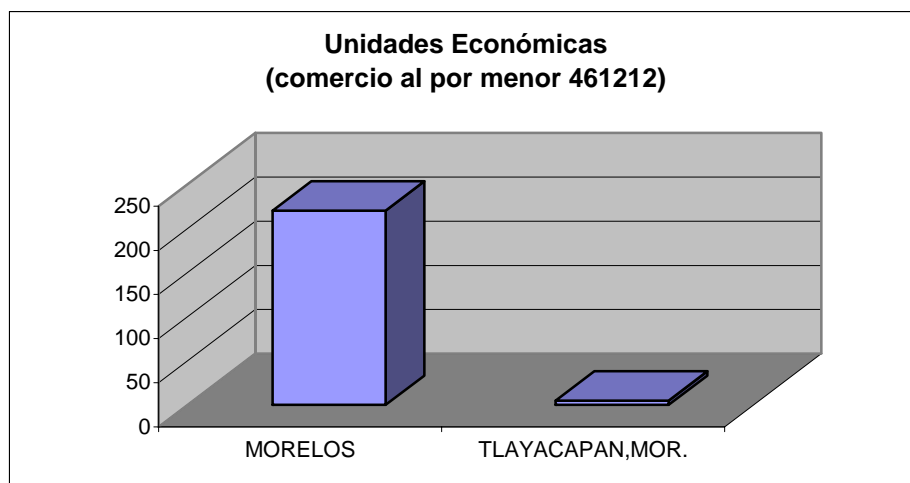
En comercio al por menor de Cervezas, el municipio de Tlayacapan, en Unidades Económicas ocupo el lugar 12°, en Personal total ocupado el 14°, en Producción Bruta Total 16°, en Valor Agregado Censal Bruto 14° , en Inversión Total 13° del todos los municipios del estado de Morelos

Unidades Económicas

MORELOS	461212	COMERCIO AL POR MENOR DE CERVEZA	220
TLAYACAPAN,MOR.	461212	COMERCIO AL POR MENOR DE CERVEZA	5

Tabla 22-1. Sector Comercio al por menor, Comercio al por menor de Cerveza 461212 Municipal (unidades económicas).

Como se observa en la tabla 22-1 a nivel estatal (Morelos) existen 220 Unidades Económicas dedicadas al comercio al por menor de cerveza de las cuales un 2.27 % (5) se encuentran en el municipio de Tlayacapan

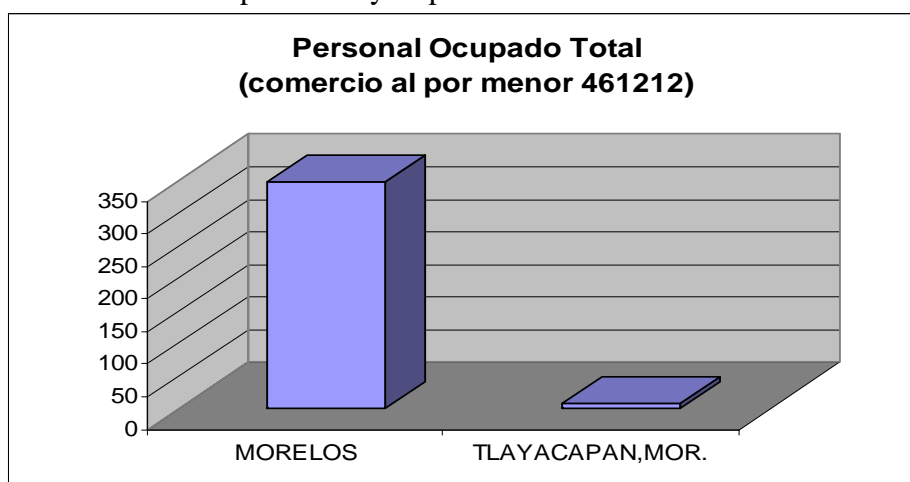


Personal Ocupado Total

MORELOS	461212	COMERCIO AL POR MENOR DE CERVEZA	349
TLAYACAPAN,MOR.	461212	COMERCIO AL POR MENOR DE CERVEZA	9

Tabla 22-2. Sector Comercio al por menor, Comercio al por menor de Cerveza 461212 Municipal (personal ocupado total).

Como se observa en la tabla 22-2 a nivel estatal (Morelos) existen 349 Personal Ocupado en el sector comercio al por menor de cerveza de las cuales un 2.57 % (9) se encuentran en el municipio de Tlayacapan

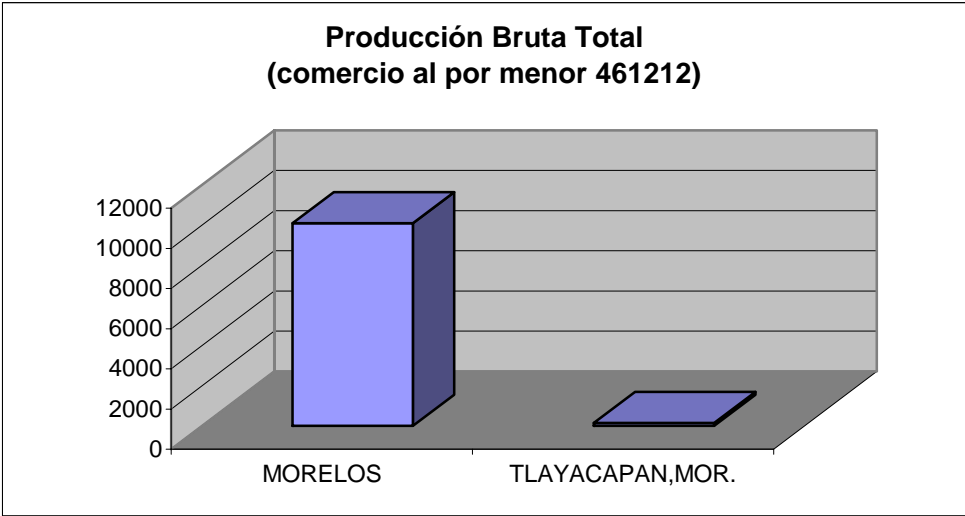


Producción Bruta Total

MORELOS	461212	COMERCIO AL POR MENOR DE CERVEZA	10092
TLAYACAPAN,MOR.	461212	COMERCIO AL POR MENOR DE CERVEZA	137

Tabla 22-3. Sector Comercio al por menor, Comercio al por menor de Cerveza 461212 Municipal (producción bruta total).

Como se observa en la tabla 22-3 a nivel estatal, Morelos existen 10092 de la producción bruta total en el sector comercio al por menor de cerveza de las cuales un 1.35% (137) se encuentran en el municipio de Tlayacapán

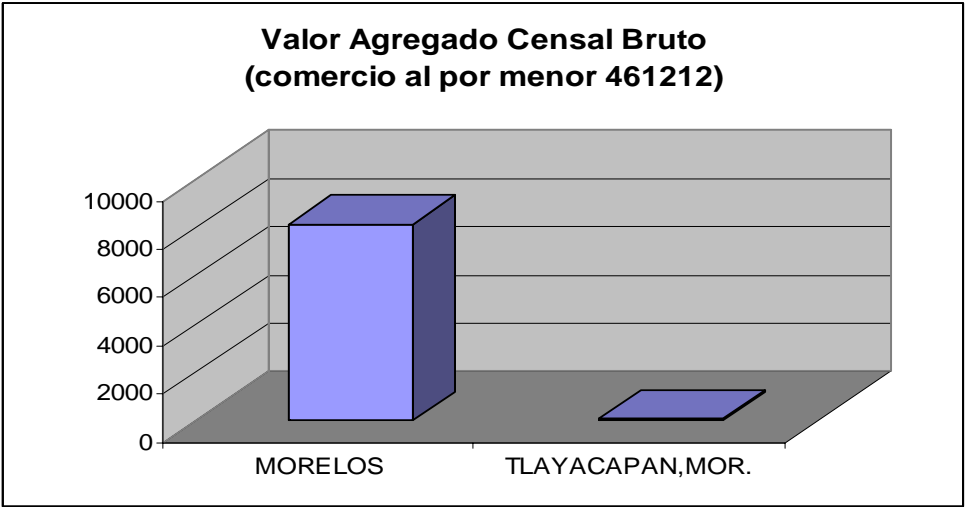


Valor Agregado Censal Bruto

MORELOS	461212	COMERCIO AL POR MENOR DE CERVEZA	8182
TLAYACAPAN,MOR.	461212	COMERCIO AL POR MENOR DE CERVEZA	122

Tabla 22-4. Sector Comercio al por menor, Comercio al por menor de Cerveza 461212 Municipal (valor agregado censal bruto).

Como se observa en la tabla 22-4 a nivel estatal, Morelos existen 8182 de la producción bruta total en el sector comercio al por menor de cerveza 461212 de las cuales un 1.49% (122) se encuentran en el municipio de Tlayacapán

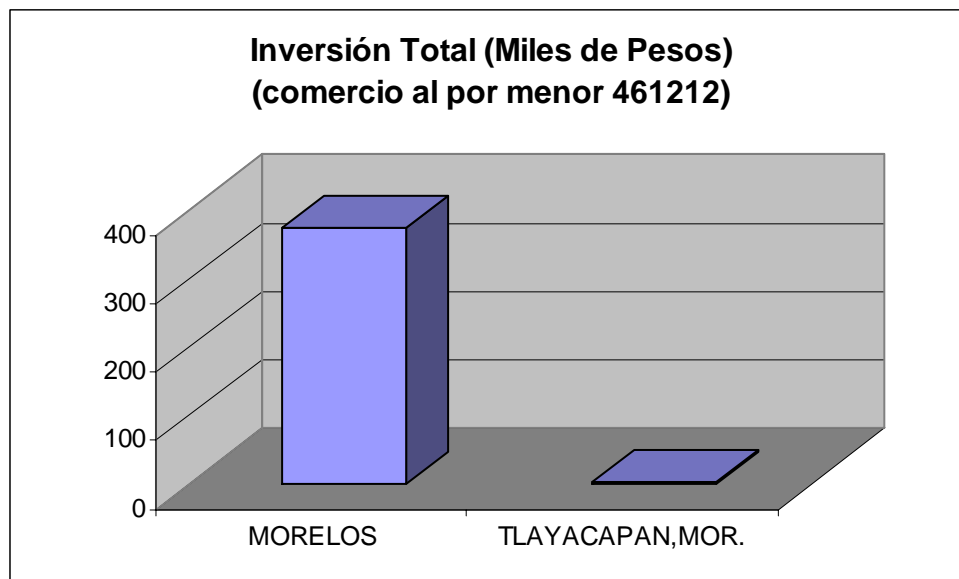


Inversión Total

MORELOS	461212	COMERCIO AL POR MENOR DE CERVEZA	376
TLAYACAPAN,MOR.	461212	COMERCIO AL POR MENOR DE CERVEZA	5

Tabla 22-5. Sector Comercio al por menor, Comercio al por menor de Cerveza 461212 Municipal (Inversión Total).

Como se observa en la tabla 22-5 a nivel estatal, Morelos existen 376 de la producción bruta total en el sector comercio al por menor de cerveza de las cuales un 1.32% (5) se encuentran en el municipio de Tlayacapan. A continuación se presenta la grafica



Comercio Al Por Menor De Refrescos Agua Purificada Y Hielos

Unidades Económicas dedicadas principalmente al comercio al por menor de Refresco, Agua Purificada y Hielo

MUN	DESC_MPIO	UE	POT	PBT	VABC	IT
	MORELOS	752	1439	84935	71619	1878
1	AMACUZAC,MOR.	11	22	693	493	143
2	ATLATLAHUCAN,MOR.	8	8	144	106	75
3	AXOCHIAPAN,MOR.	18	87	10703	9529	215
4	AYALA,MOR.	37	62	1248	1104	69
5	COATLAN DEL RIO,MOR.	*	8	254	217	2
6	CUAUTLA,MOR.	68	139	4815	3210	225
7	CUERNAVACA,MOR.	99	179	7207	5022	54
8	EMILIANO ZAPATA,MOR.	54	79	965	757	26
9	HUITZILAC,MOR.	*	4	47	43	3
10	JANTETELCO,MOR.	6	6	108	73	0
11	JIUTEPEC,MOR.	21	35	1046	862	58

12	JOJUTLA,MOR.	50	261	44201	39642	503
14	MAZATEPEC,MOR.	*	1	7	5	0
15	MIACATLAN,MOR.	51	74	798	636	54
16	OCUITUCO,MOR.	*	1	34	21	3
17	PUENTE DE IXTLA,MOR.	56	93	3587	3248	125
18	TEMIXCO,MOR.	41	59	1159	678	55
19	TEPALCINGO,MOR.	12	14	138	120	11
20	TEPOZTLAN,MOR.	4	4	53	30	2
21	TETECALA,MOR.	*	13	282	131	7
22	TETELA DEL VOLCAN,MOR.	5	7	24	21	17
24	TLALTIZAPAN,MOR.	37	49	1259	952	63
25	TLAQUILTENANGO,MOR.	28	43	804	641	25
26	TLAYACAPAN,MOR.	3	4	90	37	2
27	TOTOLAPAN,MOR.	*	2	30	12	2
28	XOCHITEPEC,MOR.	49	66	1542	1288	33
29	YAUTEPEC,MOR.	12	17	161	137	1
30	YECAPIXTLA,MOR.	10	13	51	39	2
31	ZACATEPEC DE HIDALGO,MOR.	40	73	3455	2535	100
32	ZACUALPAN DE AMILPAS,MOR.	*	16	30	30	3

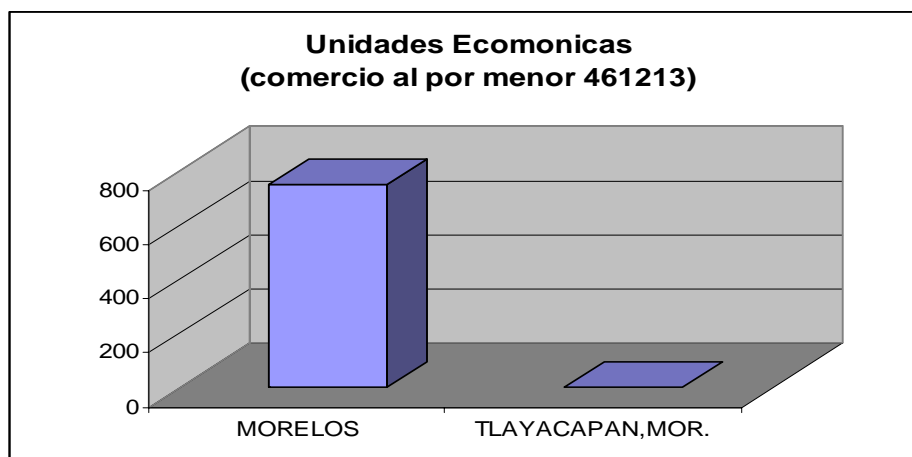
El municipio de Tlayacapan, en Unidades Económicas ocupó el lugar 23°, en Personal total ocupado el 27°, en Producción Bruta Total 22°, en Valor Agregado Censal Bruto 24°, en Inversión Total 25° de todos los municipios del estado de Morelos

Unidades Económicas

MORELOS	461213	COMERCIO AL POR MENOR DE REFRESCOS, AGUA PURIFICADA Y HIELO	752
TLAYACAPAN,MOR.	461213	COMERCIO AL POR MENOR DE REFRESCOS, AGUA PURIFICADA Y HIELO	3

Tabla 23-1. Sector Comercio al por menor, Comercio al por menor de refrescos, agua purificada y hielo 461213 Municipal (unidades económicas).

Como se observa en la tabla 23-1 a nivel estatal (Morelos) existen 752 Unidades Económicas dedicadas al comercio al por menor de refrescos, agua purificada y hielo 461213 de las cuales un 0.39 % (3) se encuentran en el municipio de Tlayacapán

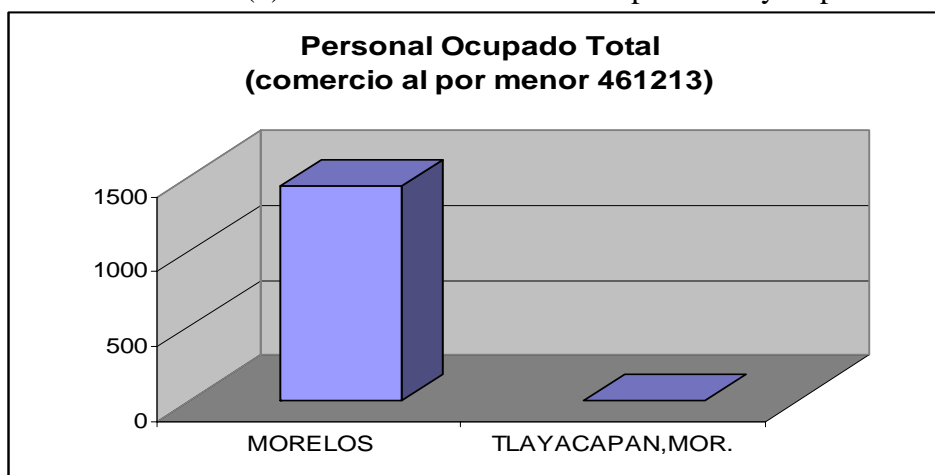


Personal Ocupado Total

MORELOS	461213	COMERCIO AL POR MENOR DE REFRESCOS, AGUA PURIFICADA Y HIELO	1439
TLAYACAPAN,MOR.	461213	COMERCIO AL POR MENOR DE REFRESCOS, AGUA PURIFICADA Y HIELO	4

Tabla 23-2. Sector Comercio al por menor, Comercio al por menor de refrescos, agua purificada y hielos 461213 Municipal (personal ocupado total).

Como se observa en la tabla 23-2 a nivel estatal (Morelos) existen 1439 Personal Ocupado en el sector Comercio al por menor de refrescos, agua purificada y hielos 461213 de las cuales un 0.27 % (4) se encuentran en el municipio de Tlayacapan

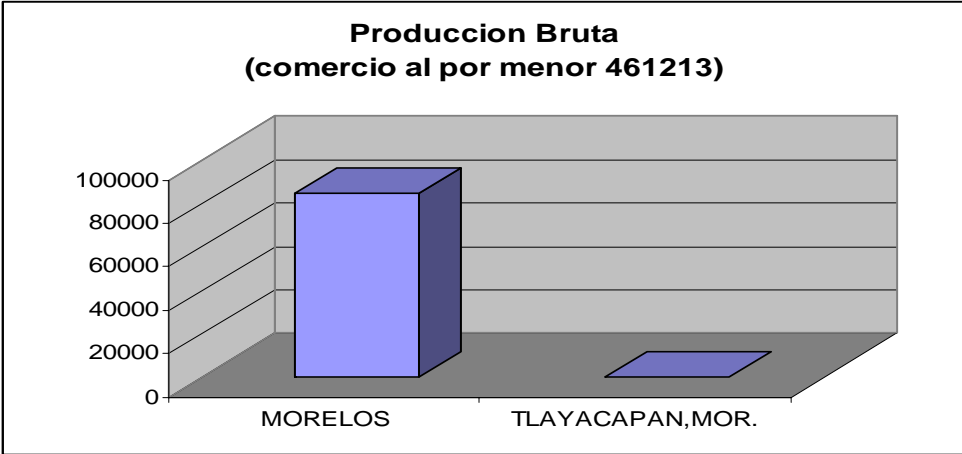


Producción Bruta Total

MORELOS	461213	COMERCIO AL POR MENOR DE REFRESCOS, AGUA PURIFICADA Y HIELO	84935
TLAYACAPAN,MOR.	461213	COMERCIO AL POR MENOR DE REFRESCOS, AGUA PURIFICADA Y HIELO	90

Tabla 23-3. Sector Comercio al por menor, Comercio al por menor de refresco, agua purificada y hielo 461213 Municipal (producción bruta total).

Como se observa en la tabla 23-3 a nivel estatal, Morelos existen 84935 de la producción bruta total en el sector comercio al por menor de refresco, agua purificada y hielo 461213 de las cuales un 0.10% (90) se encuentran en el municipio de Tlayacapan

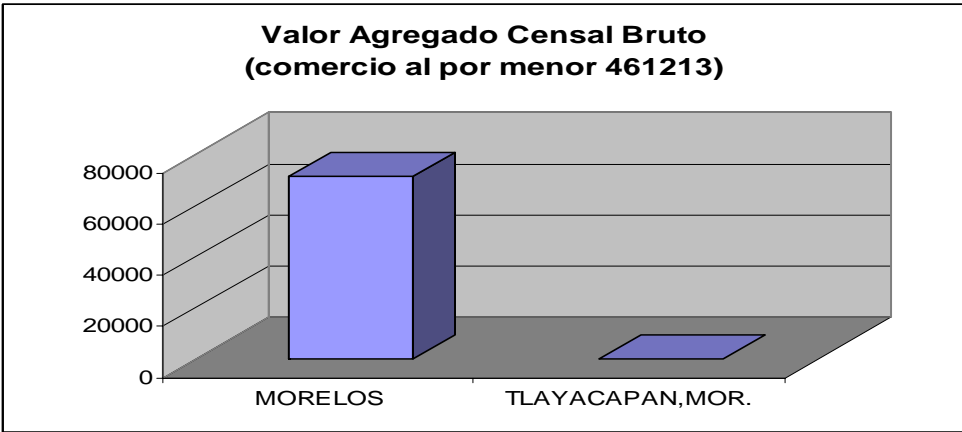


Valor Agregado Censal Bruto

MORELOS	461213	COMERCIO AL POR MENOR DE REFRESCOS, AGUA PURIFICADA Y HIELO	71619
TLAYACAPAN,MOR.	461213	COMERCIO AL POR MENOR DE REFRESCOS, AGUA PURIFICADA Y HIELO	37

Tabla 23-4. Sector Comercio al por menor, Comercio al por menor de refresco, agua purificada y hielo Municipal (valor agregado censal bruto).

Como se observa en la tabla 23-4 a nivel estatal, Morelos existen 71619 de la producción bruta total en el sector comercio al por menor de refrescos, agua purificada y hielo (461213) de las cuales un 0.05% (37) se encuentran en el municipio de Tlayacapan

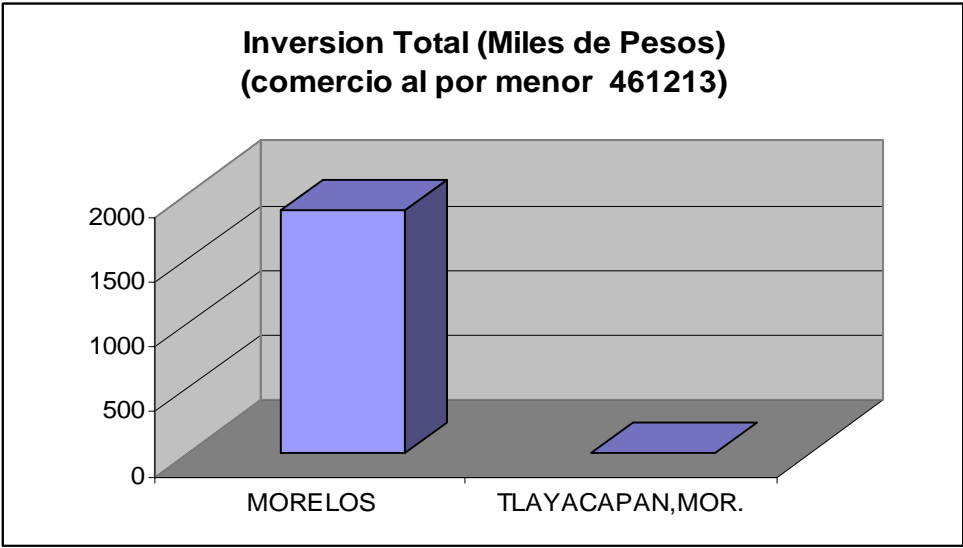


Inversión Total

MORELOS	461213	COMERCIO AL POR MENOR DE REFRESCOS, AGUA PURIFICADA Y HIELO	1878
TLAYACAPAN,MOR.	461213	COMERCIO AL POR MENOR DE REFRESCOS, AGUA PURIFICADA Y HIELO	2

Tabla 23-5. Sector Comercio al por menor, Comercio al por menor de Cerveza 461213 Municipal (Inversión Total).

Como se observa en la tabla 23-5 a nivel estatal, Morelos existen 1878 de la producción bruta total en el sector comercio al por menor de cerveza de las cuales un 0.10% (2) se encuentran en el municipio de Tlayacapan. A continuación se presenta la grafica



Comercio Al Por Menor De Productos Textiles, Accesorios De Vestir Y Calzado

Unidades Económicas dedicadas principalmente al comercio al por menor de Productos Textiles, Prendas y Accesorio de Vestir y Calzado

MUN	DESC_MPIO	CODIGO	UE	POT	PBT	VACB	IT
	MORELOS	463	3955	7514	365116	256096	24432
1	AMACUZAC,MOR.	463	12	19	143	134	20
2	ATLATLAHUCAN,MOR.	463	33	40	915	765	126
3	AXOCHIAPAN,MOR.	463	107	166	3247	2475	303
4	AYALA,MOR.	463	55	76	1519	1410	95
5	COATLAN DEL RIO,MOR.	463	9	13	226	171	5
6	CUAUTLA,MOR.	463	730	1718	78194	56803	7390
7	CUERNAVACA,MOR.	463	1162	2689	199946	129974	10063
8	EMILIANO ZAPATA,MOR.	463	103	143	4130	3210	186
9	HUITZILAC,MOR.	463	25	28	590	511	89
10	JANTETELCO,MOR.	463	28	29	493	374	230
11	JIUTEPEC,MOR.	463	282	392	13207	10396	1202
12	JOJUTLA,MOR.	463	303	549	22613	17248	1119
13	JONACATEPEC,MOR.	463	34	51	884	686	175
14	MAZATEPEC,MOR.	463	7	7	85	60	16
15	MIACATLAN,MOR.	463	41	55	1562	1309	70
16	OCUITUCO,MOR.	463	24	28	560	476	98
17	PUENTE DE IXTLA,MOR.	463	99	167	4222	3527	194
18	TEMIXCO,MOR.	463	174	290	6783	5461	758
19	TEPALCINGO,MOR.	463	56	66	1387	1257	138
20	TEPOZTLAN,MOR.	463	52	95	3791	2826	139
21	TETECALA,MOR.	463	12	17	226	153	14
22	TETELA DEL VOLCAN,MOR.	463	48	61	781	648	148
23	TLALNEPANTLA,MOR.	463	6	10	141	119	7
24	TLALTIZAPAN,MOR.	463	55	67	1024	897	176
25	TLAQUILTENANGO,MOR.	463	28	37	425	342	35
26	TLAYACAPAN,MOR.	463	24	41	827	694	82
27	TOTOLAPAN,MOR.	463	12	16	154	118	12
28	XOCHITEPEC,MOR.	463	57	79	1073	942	106
29	YAUTEPEC,MOR.	463	220	331	9436	7568	865
30	YECAPIXTLA,MOR.	463	45	65	1078	816	247
31	ZACATEPEC DE HIDALGO,MOR.	463	78	123	4773	4145	219
32	ZACUALPAN DE AMILPAS,MOR.	463	17	28	237	206	18
33	TEMOAC,MOR.	463	17	18	444	375	87

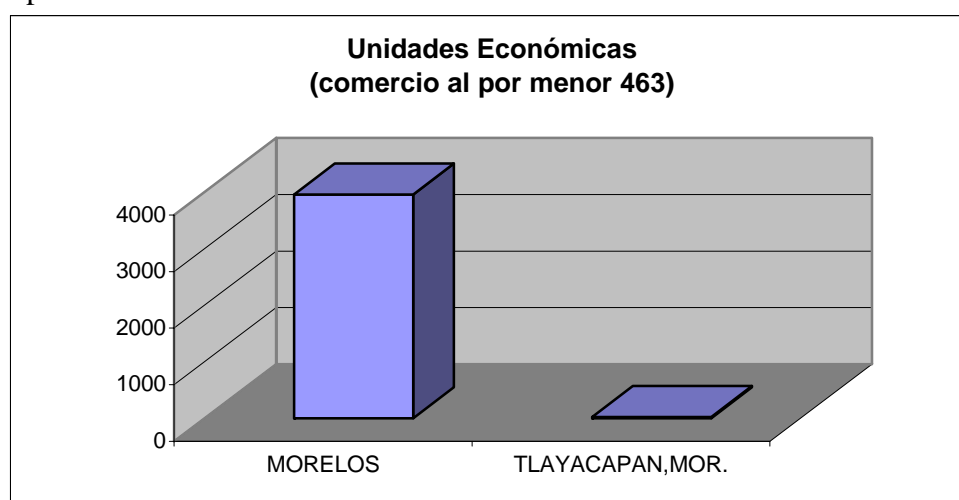
En comercio al por menor de productos textiles, accesorios de vestir y calzado, el municipio de Tlayacapán, en Unidades Económicas ocupó el lugar 25º, en Personal total ocupado el 20º, en Producción Bruta Total 20º, en Valor Agregado Censal Bruto 19º, en Inversión Total 24º del todos los municipios del estado de Morelos

Unidades Económicas

MORELOS	463	COMERCIO AL POR MENOR DE PRODUCTOS TEXTILES, ACCESORIOS DE VESTIR Y CALZADO	3955
TLAYACAPAN,MOR.	463	COMERCIO AL POR MENOR DE PRODUCTOS TEXTILES, ACCESORIOS DE VESTIR Y CALZADO	24

Tabla 24-1. Sector Comercio al por menor, Comercio al por menor de productos textiles, accesorios de vestir y calzado 463 Municipal (unidades económicas).

Como se observa en la tabla 24-1 a nivel estatal (Morelos) existen 3955 Unidades Económicas dedicadas al comercio al por menor de productos textiles, accesorios de vestir y calzado 463 de las cuales un 0.60 % (24) se encuentran en el municipio de Tlayacapan

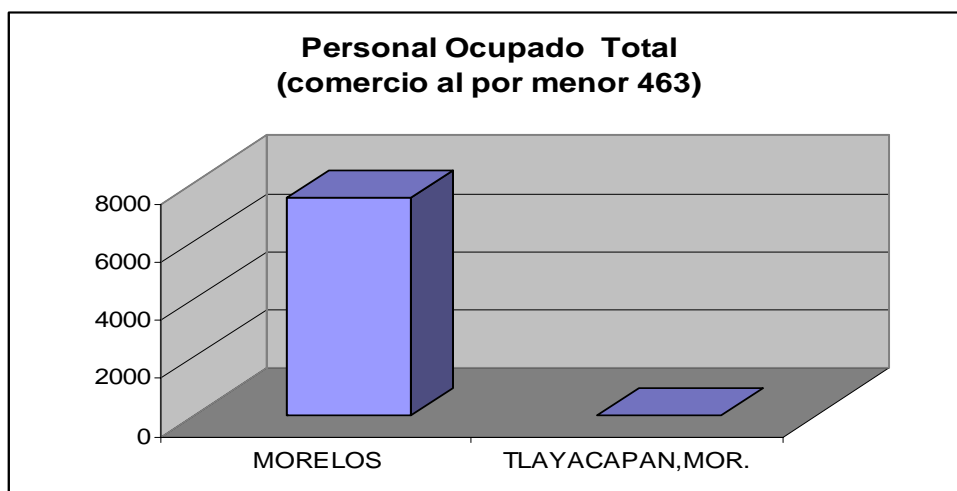


Personal Ocupado Total

MORELOS	463	COMERCIO AL POR MENOR DE PRODUCTOS TEXTILES, ACCESORIOS DE VESTIR Y CALZADO	7514
TLAYACAPAN,MOR.	463	COMERCIO AL POR MENOR DE PRODUCTOS TEXTILES, ACCESORIOS DE VESTIR Y CALZADO	41

Tabla 24-2. Sector Comercio al por menor, Comercio al por menor de Comercio al por menor de productos textiles, accesorios de vestir y calzado 463 Municipal (personal ocupado total).

Como se observa en la tabla 24-2 a nivel estatal (Morelos) existen 7514 Personal Ocupado en el sector comercio al por menor de productos textiles, accesorios de vestir y calzado 463 de las cuales un 0.54 % (41) se encuentran en el municipio de Tlayacapan

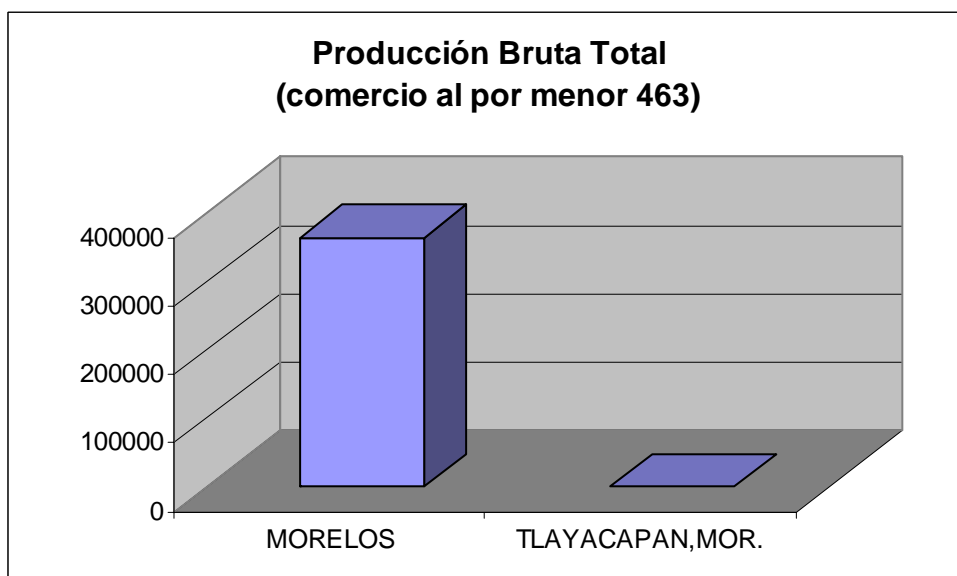


Producción Bruta Total

MORELOS	463	COMERCIO AL POR MENOR DE PRODUCTOS TEXTILES, ACCESORIOS DE VESTIR Y CALZADO	365116
TLAYACAPAN,MOR.	463	COMERCIO AL POR MENOR DE PRODUCTOS TEXTILES, ACCESORIOS DE VESTIR Y CALZADO	827

Tabla 24-3. Sector Comercio al por menor, Comercio al por menor de Comercio al por menor de productos textiles, accesorios de vestir y calzado 463 Municipal (producción bruta total).

Como se observa en la tabla 24-3 a nivel estatal (Morelos) existen 365116 Producción Bruta Total en el sector comercio al por menor de productos textiles, accesorios de vestir y calzado 463 de las cuales un 0.22% (827) se encuentran en el municipio de Tlayacapan

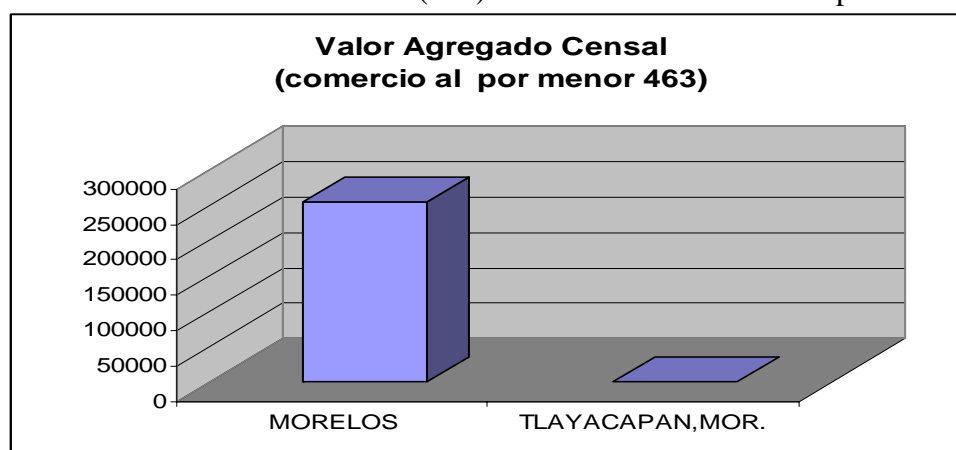


Valor Agregado Censal Bruto

MORELOS	463	COMERCIO AL POR MENOR DE PRODUCTOS TEXTILES, ACCESORIOS DE VESTIR Y CALZADO	256096
TLAYACAPAN,MOR.	463	COMERCIO AL POR MENOR DE PRODUCTOS TEXTILES, ACCESORIOS DE VESTIR Y CALZADO	694

Tabla 24-4. Sector Comercio al por menor, Comercio al por menor de Comercio al por menor de productos textiles, accesorios de vestir y calzado 463 Municipal (Valor Agregado Censal Bruto)

Como se observa en la tabla 24-4 a nivel estatal (Morelos) existen 256096 Valor agregado Censal Bruto en el sector comercio al por menor de productos textiles, accesorios de vestir y calzado 463 de las cuales un 0.27% (694) se encuentran en el municipio de Tlayacapan

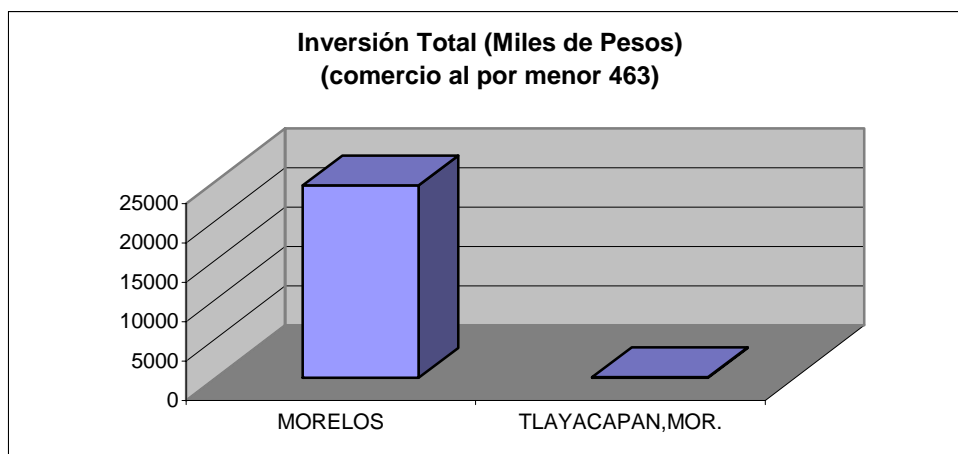


Inversión Total

MORELOS	463	COMERCIO AL POR MENOR DE PRODUCTOS TEXTILES, ACCESORIOS DE VESTIR Y CALZADO	24432
TLAYACAPAN,MOR.	463	COMERCIO AL POR MENOR DE PRODUCTOS TEXTILES, ACCESORIOS DE VESTIR Y CALZADO	82

Tabla 24-5. Sector Comercio al por menor, Comercio al por menor de Comercio al por menor de productos textiles, accesorios de vestir y calzado 463 Municipal (Inversión Total)

Como se observa en la tabla 24-5 a nivel estatal (Morelos) existen 24432 Inversión Total en el sector comercio al por menor de productos textiles, accesorios de vestir y calzado 463 de las cuales un 0.33% (82) se encuentran en el municipio de Tlayacapan



Comercio Al Por Menor De Productos Textiles, Excepto Ropa

Unidades Económicas dedicadas principalmente al comercio al por menor de productos textiles como telas, blancos, artículos de mercería y bonetería

Excluye: u.e.d.p. al comercio al por menor de ropa y accesorios de vestir (46321, Comercio al por menor de ropa y accesorios de vestir)

MUN	DESC_MPIO	UE	POT	PBT	VACB	IT
	MORELOS	404	1209	46717	35652	3848
1	AMACUZAC,MOR.	0	1	14	11	0
2	ATLATLAHUCAN,MOR.	0	4	56	55	8
3	AXOCHIAPAN,MOR.	13	21	299	234	11
4	AYALA,MOR.	8	15	95	83	4
5	COATLAN DEL RIO,MOR.	0	2	47	46	1
6	CUAUTLA,MOR.	58	366	12027	10297	1294
7	CUERNAVACA,MOR.	98	461	27914	19888	1907
8	EMILIANO ZAPATA,MOR.	8	11	119	107	3
9	HUITZILAC,MOR.	3	3	34	33	13
10	JANTETELCO,MOR.	0	1	25	25	34
11	JIUTEPEC,MOR.	29	40	1026	628	129
12	JOJUTLA,MOR.	30	55	1446	1269	30
13	JONACATEPEC,MOR.	4	4	25	20	2
15	MIACATLAN,MOR.	5	8	56	46	2
16	OCUITUCO,MOR.	5	7	99	79	34
17	PUENTE DE IXTLA,MOR.	9	15	333	267	37
18	TEMIXCO,MOR.	24	44	708	565	174
19	TEPALCINGO,MOR.	12	13	125	123	10
20	TEPOZTLAN,MOR.	8	17	208	158	1
21	TETECALA,MOR.	3	3	30	10	4
22	TETELA DEL VOLCAN,MOR.	7	8	70	42	0
23	TLALNEPANTLA,MOR.	0	4	26	20	0
24	TLALTIZAPAN,MOR.	11	13	223	195	22
25	TLAQUILTENANGO,MOR.	6	6	33	29	2
26	TLAYACAPAN,MOR.	3	4	41	33	2
28	XOCHITEPEC,MOR.	9	12	124	115	0
29	YAUTEPEC,MOR.	25	38	813	664	108

30	YECAPIXTLA,MOR.	0	10	68	41	6
31	ZACATEPEC DE HIDALGO,MOR.	12	21	604	543	10
32	ZACUALPAN DE AMILPAS,MOR.	0	1	3	3	0
33	TEMOAC,MOR.	0	1	26	23	0

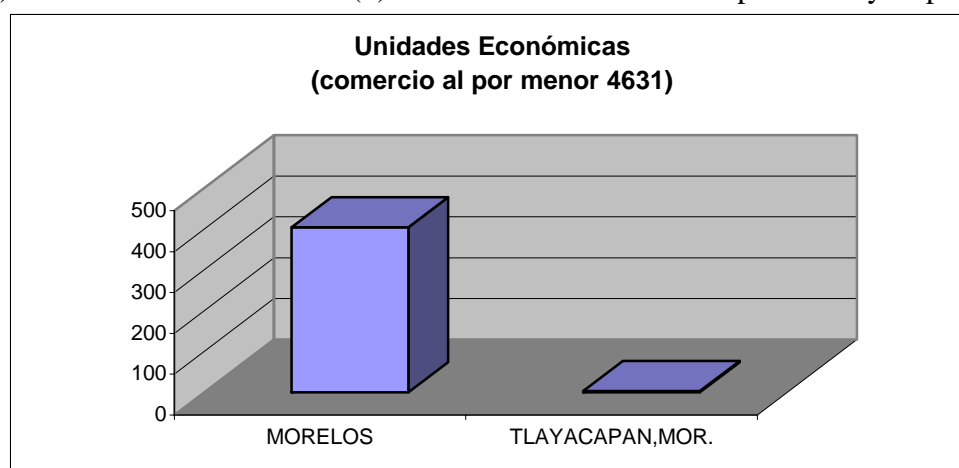
En comercio al por menor de producción textiles, excepto ropa, el municipio de Tlayacapan, en Unidades Económicas ocupo el lugar 23°, en Personal total ocupado el 24°, en Producción Bruta Total 22°, en Valor Agregado Censal Bruto 23° , en Inversión Total 23° del todos los municipios del estado de Morelos

Unidades Económicas

MORELOS	4631	COMERCIO AL POR MENOR DE PRODUCTOS TEXTILES, EXCEPTO ROPA	404
TLAYACAPAN,MOR.	4631	COMERCIO AL POR MENOR DE PRODUCTOS TEXTILES, EXCEPTO ROPA	3

Tabla 25-1. Sector Comercio al por menor, Comercio al por menor de productos textiles, excepto ropa 4631 Municipal (unidades económicas).

Como se observa en la tabla 23-1 a nivel estatal (Morelos) existen 404 Unidades Económicas dedicadas al comercio al por menor de productos textiles, excepto ropa (4631) de las cuales un 0.74% (3) se encuentran en el municipio de Tlayacapán

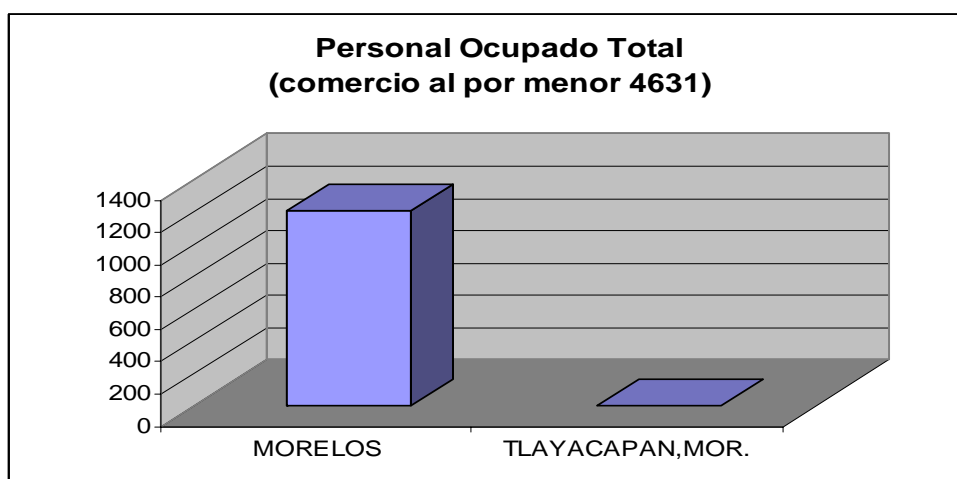


Personal Ocupado Total

MORELOS	4631	COMERCIO AL POR MENOR DE PRODUCTOS TEXTILES, EXCEPTO ROPA	1209
TLAYACAPAN,MOR.	4631	COMERCIO AL POR MENOR DE PRODUCTOS TEXTILES, EXCEPTO ROPA	4

Tabla 25-2. Sector Comercio al por menor, Comercio al por menor de productos textiles, excepto ropa 4631 Municipal (personal ocupado total).

Como se observa en la tabla 25-2 a nivel estatal (Morelos) existen 1209 Personal Ocupado en el sector comercio al por menor de productos textiles, excepto ropa (4631) de las cuales un 0.33% (4) se encuentran en el municipio de Tlayacapan

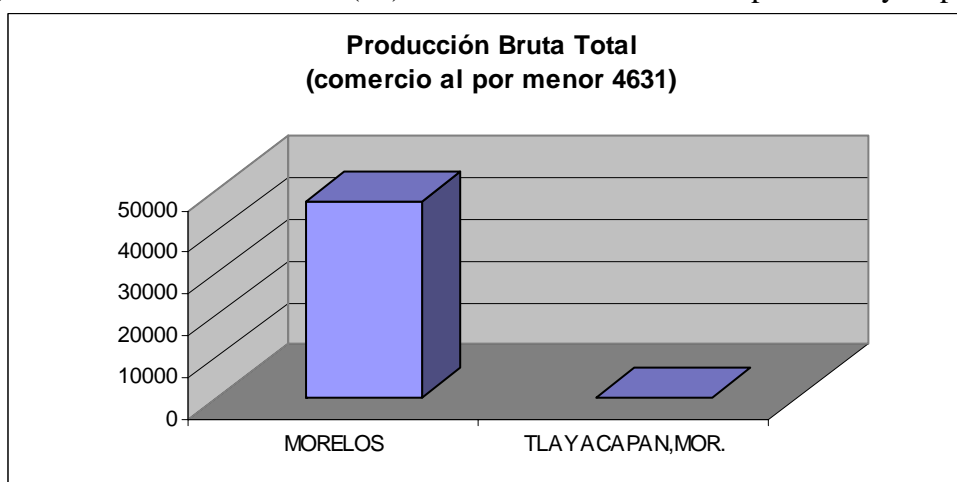


Producción Bruta Total

MORELOS	4631	COMERCIO AL POR MENOR DE PRODUCTOS TEXTILES, EXCEPTO ROPA	46717
TLAYACAPAN,MOR.	4631	COMERCIO AL POR MENOR DE PRODUCTOS TEXTILES, EXCEPTO ROPA	41

Tabla 25-3. Sector Comercio al por menor, Comercio al por menor de productos textiles, excepto ropa 4631 Municipal (Producción Bruta Total).

Como se observa en la tabla 25-2 a nivel estatal (Morelos) existen 46717 Producción Bruta Total en el sector comercio al por menor de productos textiles, excepto ropa (4631) de las cuales un 0.08% (41) se encuentran en el municipio de Tlayacapan

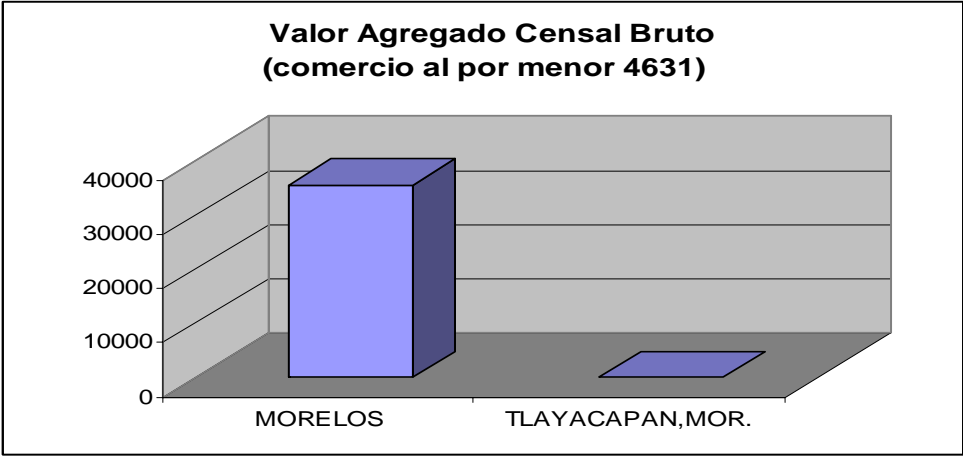


Valor Agregado Censal Bruto

MORELOS	4631	COMERCIO AL POR MENOR DE PRODUCTOS TEXTILES, EXCEPTO ROPA	35652
TLAYACAPAN,MOR.	4631	COMERCIO AL POR MENOR DE PRODUCTOS TEXTILES, EXCEPTO ROPA	33

Tabla 25-4. Sector Comercio al por menor, Comercio al por menor de productos textiles, excepto ropa 4631 Municipal (Valor Agregado Censal Bruto).

Como se observa en la tabla 25-2 a nivel estatal (Morelos) existen 35652 Valor Agregado Censal Bruto en el sector comercio al por menor de productos textiles, excepto ropa (4631) de las cuales un 0.09% (33) se encuentran en el municipio de Tlayacapán

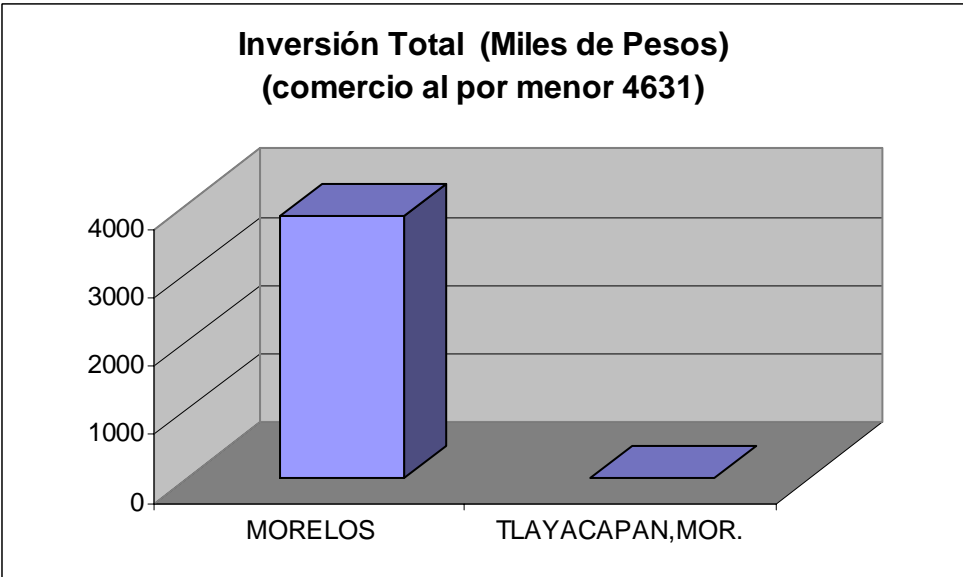


Inversión Total

MORELOS	4631	COMERCIO AL POR MENOR DE PRODUCTOS TEXTILES, EXCEPTO ROPA	3848
TLAYACAPAN, MOR.	4631	COMERCIO AL POR MENOR DE PRODUCTOS TEXTILES, EXCEPTO ROPA	2

Tabla 25-5. Sector Comercio al por menor, Comercio al por menor de productos textiles, excepto ropa 4631 Municipal (Inversión Total).

Como se observa en la tabla 25-2 a nivel estatal (Morelos) existen 3848 Inversión Total en el sector comercio al por menor de productos textiles, excepto ropa (4631) de las cuales un 0.05% (2) se encuentran en el municipio de Tlayacapan



Comercio Al Por Menor De Productos Textiles, Excepto Ropa

Unidades Económicas dedicadas principalmente al comercio al por menor de productos textiles como telas, blancos, artículos de mercería y bonetería

Excluye: u.e.d.p. al comercio al por menor de ropa y accesorios de vestir (46321, Comercio al por menor de ropa y accesorios de vestir)

MUN	DESC_MPIO	UE	POT	PBT	VACB	IT
	MORELOS	404	1209	46717	35652	3848
1	AMACUZAC,MOR.	0	1	14	11	0
2	ATLATLAHUCAN,MOR.	0	4	56	55	8
3	AXOCHIAPAN,MOR.	13	21	299	234	11
4	AYALA,MOR.	8	15	95	83	4
5	COATLAN DEL RIO,MOR.	0	2	47	46	1
6	CUAUTLA,MOR.	58	366	12027	10297	1294
7	CUERNAVACA,MOR.	98	461	27914	19888	1907
8	EMILIANO ZAPATA,MOR.	8	11	119	107	3
9	HUITZILAC,MOR.	3	3	34	33	13
10	JANTETELCO,MOR.	0	1	25	25	34
11	JIUTEPEC,MOR.	0	40	1026	628	129
12	JOJUTLA,MOR.	30	55	1446	1269	30
13	JONACATEPEC,MOR.	4	4	25	20	2
15	MIACATLAN,MOR.	5	8	56	46	2
16	OCUITUCO,MOR.	5	7	99	79	34
17	PUENTE DE IXTLA,MOR.	9	15	333	267	37
18	TEMIXCO,MOR.	24	44	708	565	174
19	TEPALCINGO,MOR.	12	13	125	123	10
20	TEPOZTLAN,MOR.	8	17	208	158	1
21	TETECALA,MOR.	3	3	30	10	4
22	TETELA DEL VOLCAN,MOR.	7	8	70	42	0
23	TLALNEPANTLA,MOR.	0	4	26	20	0
24	TLALTIZAPAN,MOR.	11	13	223	195	22
25	TLAQUILTENANGO,MOR.	6	6	33	29	2
26	TLAYACAPAN,MOR.	3	4	41	33	2
28	XOCHITEPEC,MOR.	9	12	124	115	0
29	YAUTEPEC,MOR.	25	38	813	664	108
30	YECAPIXTLA,MOR.	0	10	68	41	6
31	ZACATEPEC DE HIDALGO,MOR.	12	21	604	543	10
32	ZACUALPAN DE AMILPAS,MOR.	0	1	3	3	0
33	TEMOAC,MOR.	0	1	26	23	0

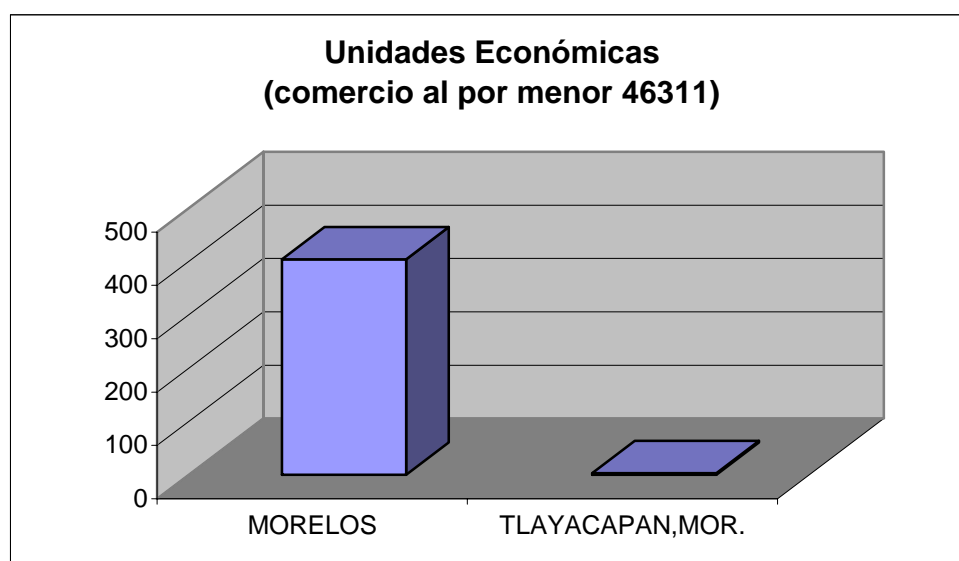
En comercio al por menor de productos textiles, excepto ropa, el municipio de Tlayacapan, en Unidades Económicas ocupó el lugar 23°, en Personal total ocupado el 24°, en Producción Bruta Total 22°, en Valor Agregado Censal Bruto 23°, en Inversión Total 23° de todos los municipios del estado de Morelos

Unidades Económicas

MORELOS	46311	COMERCIO AL POR MENOR DE PRODUCTOS TEXTILES, EXCEPTO ROPA	404
TLAYACAPAN,MOR.	46311	COMERCIO AL POR MENOR DE PRODUCTOS TEXTILES, EXCEPTO ROPA	3

Tabla 26-1. Sector Comercio al por menor, Comercio al por menor de productos textiles, excepto ropa 46311 Municipal (unidades económicas).

Como se observa en la tabla 23-1 a nivel estatal (Morelos) existen 404 Unidades Económicas dedicadas al comercio al por menor de productos textiles, excepto ropa 46311 de las cuales un 0.74 % (3) se encuentran en el municipio de Tlayacapán

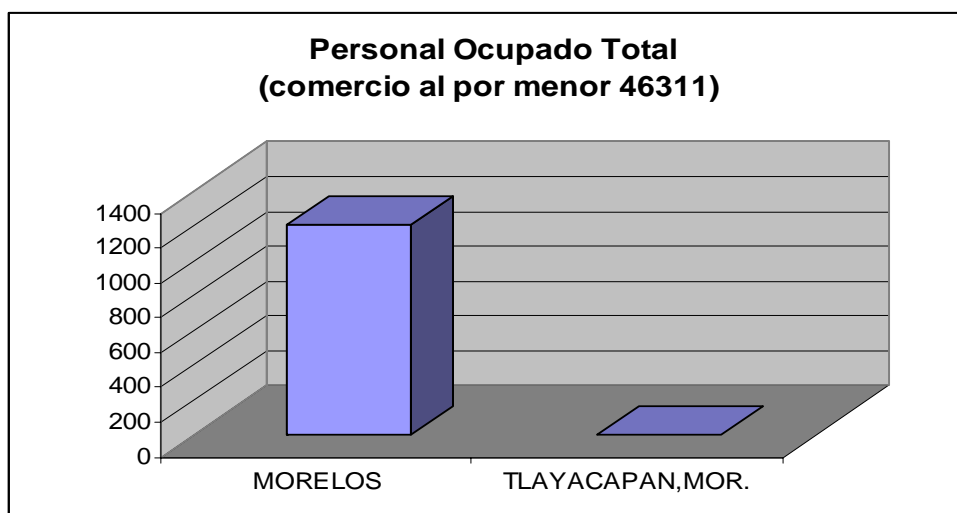


Personal Total Ocupado

MORELOS	46311	COMERCIO AL POR MENOR DE PRODUCTOS TEXTILES, EXCEPTO ROPA	1209
TLAYACAPAN,MOR.	46311	COMERCIO AL POR MENOR DE PRODUCTOS TEXTILES, EXCEPTO ROPA	4

Tabla 26-2. Sector Comercio al por menor, Comercio al por menor de productos textiles, excepto ropa 46311 Municipal (personal ocupado total).

Como se observa en la tabla 25-2 a nivel estatal (Morelos) existen 1209 Personal Ocupado en el sector comercio al por menor de productos textiles, excepto ropa (46311) de las cuales un 0.33% (4) se encuentran en el municipio de Tlayacapan

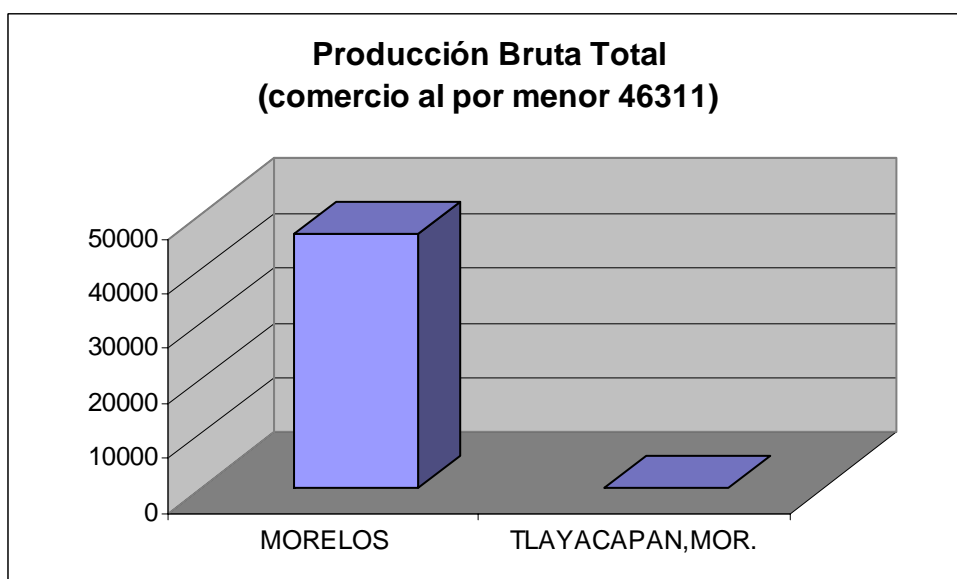


Producción Bruta Total

MORELOS	46311	COMERCIO AL POR MENOR DE PRODUCTOS TEXTILES, EXCEPTO ROPA	46717
TLAYACAPAN,MOR.	46311	COMERCIO AL POR MENOR DE PRODUCTOS TEXTILES, EXCEPTO ROPA	41

Tabla 26-3. Sector Comercio al por menor, Comercio al por menor de productos textiles, excepto ropa 46311 Municipal (Producción Bruta Total).

Como se observa en la tabla 25-2 a nivel estatal (Morelos) existen 46717 Producción Bruta Total en el sector comercio al por menor de productos textiles, excepto ropa (46311) de las cuales un 0.08% (41) se encuentran en el municipio de Tlayacapan

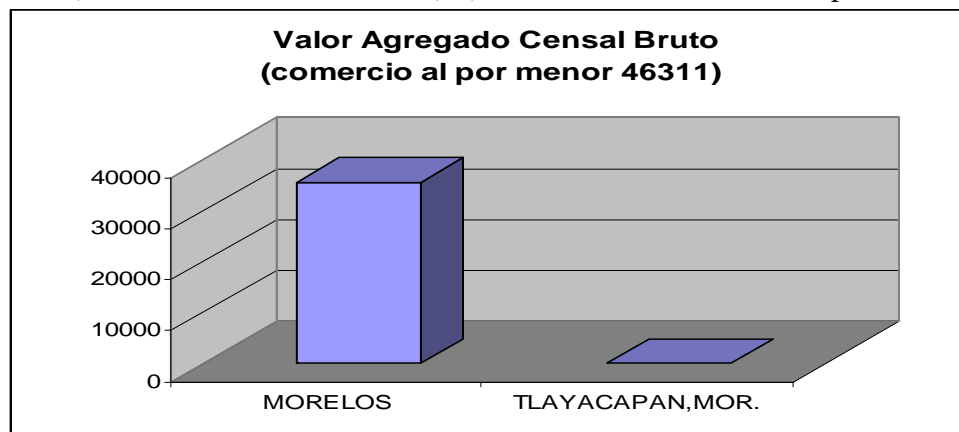


Valor Agregado Censal

MORELOS	46311	COMERCIO AL POR MENOR DE PRODUCTOS TEXTILES, EXCEPTO ROPA	35652
TLAYACAPAN,MOR.	46311	COMERCIO AL POR MENOR DE PRODUCTOS TEXTILES, EXCEPTO ROPA	33

Tabla 26-4. Sector Comercio al por menor, Comercio al por menor de productos textiles, excepto ropa 46311 Municipal (Valor Agregado Censal Bruto).

Como se observa en la tabla 25-2 a nivel estatal (Morelos) existen 35652 Valor Agregado Censal Bruto en el sector comercio al por menor de productos textiles, excepto ropa (46311) de las cuales un 0.09% (33) se encuentran en el municipio de Tlayacapán

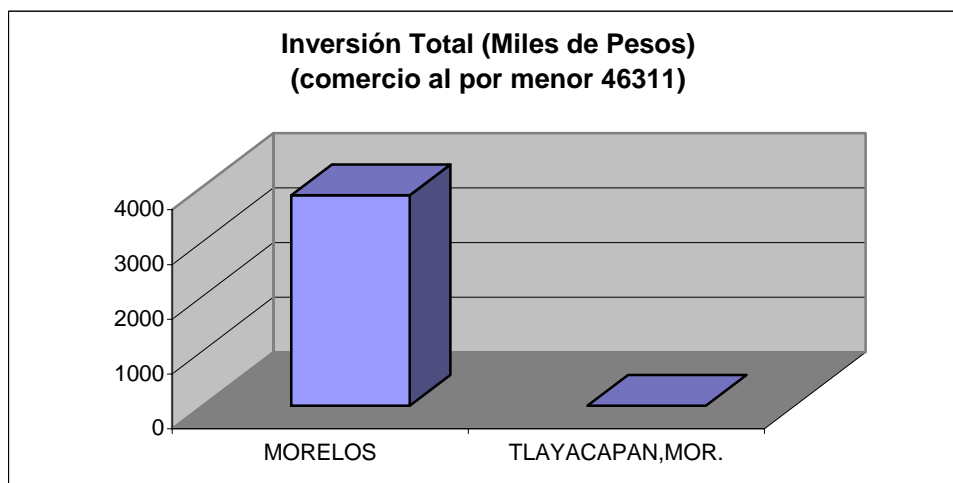


Inversión Total

MORELOS	46311	COMERCIO AL POR MENOR DE PRODUCTOS TEXTILES, EXCEPTO ROPA	3848
TLAYACAPAN,MOR.	46311	COMERCIO AL POR MENOR DE PRODUCTOS TEXTILES, EXCEPTO ROPA	2

Tabla 26-5. Sector Comercio al por menor, Comercio al por menor de productos textiles, excepto ropa 46311 Municipal (Inversión Total).

Como se observa en la tabla 25-2 a nivel estatal (Morelos) existen 3848 Inversión Total en el sector comercio al por menor de productos textiles, excepto ropa (46311) de las cuales un 0.05% (2) se encuentran en el municipio de Tlayacapan



Comercio Al Por Menor De Artículos De Mercería Y Bonetería

Unidades Económicas dedicadas principalmente al comercio al por menor de artículos de Mercería como cierres, encajes, hilos estambre, hilazas, botones

MUN	DESC_MPIO	UE	POT	PBT	VACB	IT
	MORELOS	287	457	9909	8354	502
1	AMACUZAC,MOR.	*	1	14	11	0
2	ATLATLAHUCAN,MOR.	*	2	28	27	4
3	AXOCHIAPAN,MOR.	10	17	235	193	11
4	AYALA,MOR.	8	15	95	83	4
5	COATLAN DEL RIO,MOR.	*	1	42	42	0
6	CUAUTLA,MOR.	37	65	1927	1724	106
7	CUERNAVACA,MOR.	69	110	3521	2831	61
8	EMILIANO ZAPATA,MOR.	*	7	59	52	3
9	HUITZILAC,MOR.	3	3	34	33	13
10	JANTETELCO,MOR.	*	1	25	25	34
11	JIUTEPEC,MOR.	18	26	410	335	49
12	JOJUTLA,MOR.	22	36	1085	972	26
13	JONACATEPEC,MOR.	*	3	21	17	0
15	MIACATLAN,MOR.	5	8	56	46	2
16	OCUITUCO,MOR.	*	5	33	27	4
17	PUENTE DE IXTLA,MOR.	4	6	91	67	15
18	TEMIXCO,MOR.	18	32	501	406	109
19	TEPALCINGO,MOR.	8	9	91	91	0
20	TEPOZTLAN,MOR.	8	17	208	158	1
21	TETECALA,MOR.	3	3	30	10	4
22	TETELA DEL VOLCAN,MOR.	*	6	49	37	0
23	TLALNEPANTLA,MOR.	*	4	26	20	0
24	TLALTIZAPAN,MOR.	*	12	170	150	13
25	TLAQUILTENANGO,MOR.	*	4	29	26	1
26	TLAYACAPAN,MOR.	3	4	41	33	2
28	XOCHITEPEC,MOR.	*	11	112	105	0
29	YAUTEPEC,MOR.	17	28	618	529	32
30	YECAPIXTLA,MOR.	*	7	5	2	1
31	ZACATEPEC DE HIDALGO,MOR.	6	12	324	276	7
32	ZACUALPAN DE AMILPAS,MOR.	*	1	3	3	0
33	TEMOAC,MOR.	*	1	26	23	0

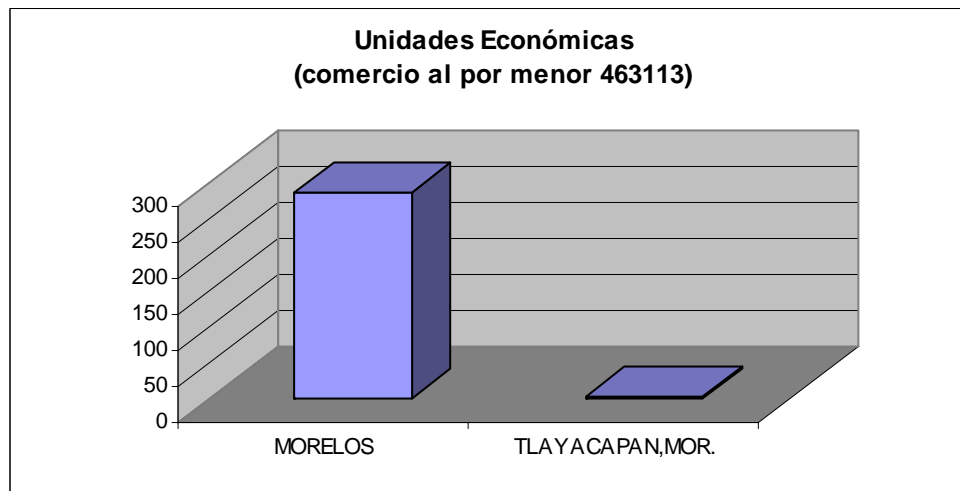
En comercio al por menor de artículos de mercería y bonetería, el municipio de Tlayacapán, en Unidades Económicas ocupó el lugar 17°, en Personal total ocupado el 22°, en Producción Bruta Total 19°, en Valor Agregado Censal Bruto 20°, en Inversión Total 19° del todos los municipios del estado de Morelos

Unidades Económicas

MORELOS	463113	COMERCIO AL POR MENOR DE ARTICULOS DE MERCERIA Y BONETERIA	287
TLAYACAPAN,MOR.	463113	COMERCIO AL POR MENOR DE ARTICULOS DE MERCERIA Y BONETERIA	3

Tabla 27-1. Sector Comercio al por menor, Comercio al por menor de mercería y bonetería 463113 Municipal (unidades económicas).

Como se observa en la tabla 27-1 a nivel estatal (Morelos) existen 287 Unidades Económicas dedicadas al comercio al por menor de mercería y bonetería 463113 de las cuales un 1.04 % (3) se encuentran en el municipio de Tlayacapan

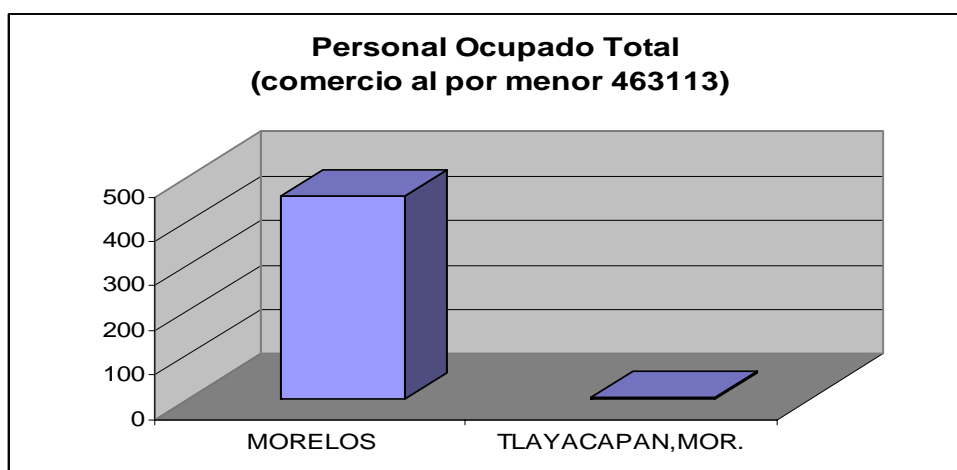


Personal Ocupado Total

MORELOS	463113	COMERCIO AL POR MENOR DE ARTICULOS DE MERCERIA Y BONETERIA	457
TLAYACAPAN,MOR.	463113	COMERCIO AL POR MENOR DE ARTICULOS DE MERCERIA Y BONETERIA	4

Tabla 27-2. Sector Comercio al por menor, Comercio al por menor de mercería y bonetería 463113 Municipal (personal ocupado total).

Como se observa en la tabla 27-2 a nivel estatal (Morelos) existen 457 Personal Ocupado en el sector comercio al por menor de mercería y bonetería (463113) de las cuales un 0.87 % (4) se encuentran en el municipio de Tlayacapan

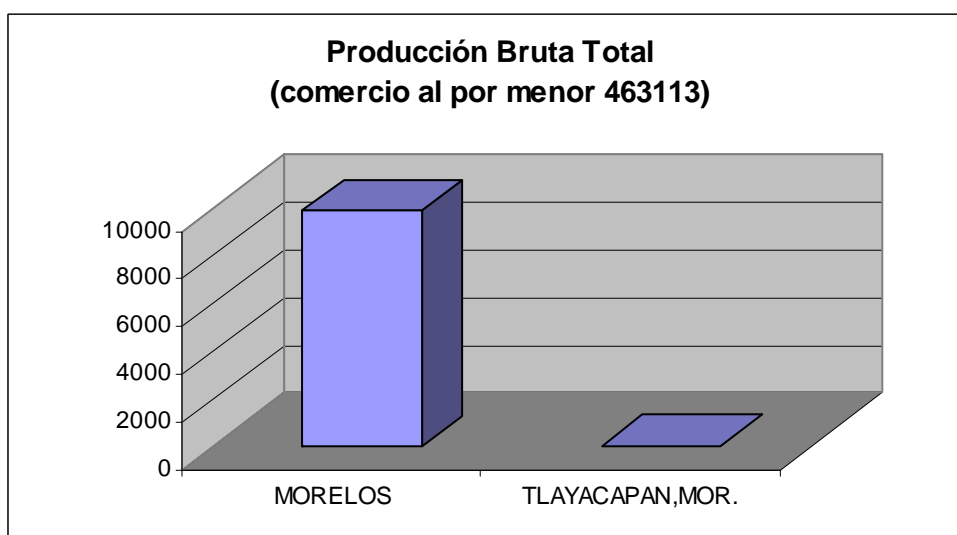


Producción Bruta Total

MORELOS	463113	COMERCIO AL POR MENOR DE ARTICULOS DE MERCERIA Y BONETERIA	9909
TLAYACAPAN,MOR.	463113	COMERCIO AL POR MENOR DE ARTICULOS DE MERCERIA Y BONETERIA	41

Tabla 27-3. Sector Comercio al por menor, Comercio al por menor de mercería y bonetería 463113 Municipal (Producción Bruta Total).

Como se observa en la tabla 27-3 a nivel estatal (Morelos) existen 9909 Producción Bruta Total en el sector comercio al por menor de mercería y bonetería (463113) de las cuales un 0.41% (41) se encuentran en el municipio de Tlayacapan

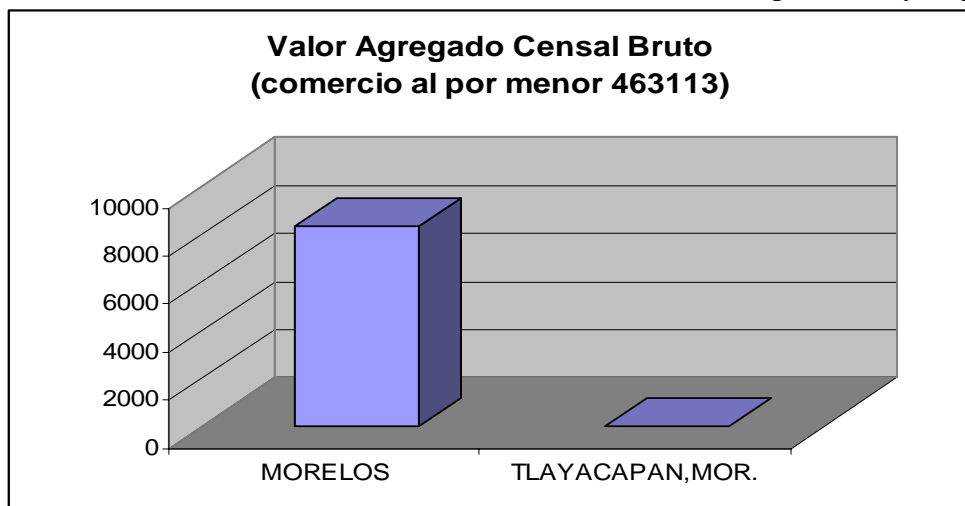


Valor Agregado Censal Bruto

MORELOS	463113	COMERCIO AL POR MENOR DE ARTICULOS DE MERCERIA Y BONETERIA	8354
TLAYACAPAN,MOR.	463113	COMERCIO AL POR MENOR DE ARTICULOS DE MERCERIA Y BONETERIA	33

Tabla 27-4. Sector Comercio al por menor, Comercio al por menor de mercería y bonetería 463113 Municipal (Valor Agregado Censal Bruto).

Como se observa en la tabla 27-4 a nivel estatal (Morelos) existen 8354 Valor Agregado Censal Bruto en el sector comercio al por menor de mercería y bonetería (463113) de las cuales un 0.39% (33) se encuentran en el municipio de Tlayacapan

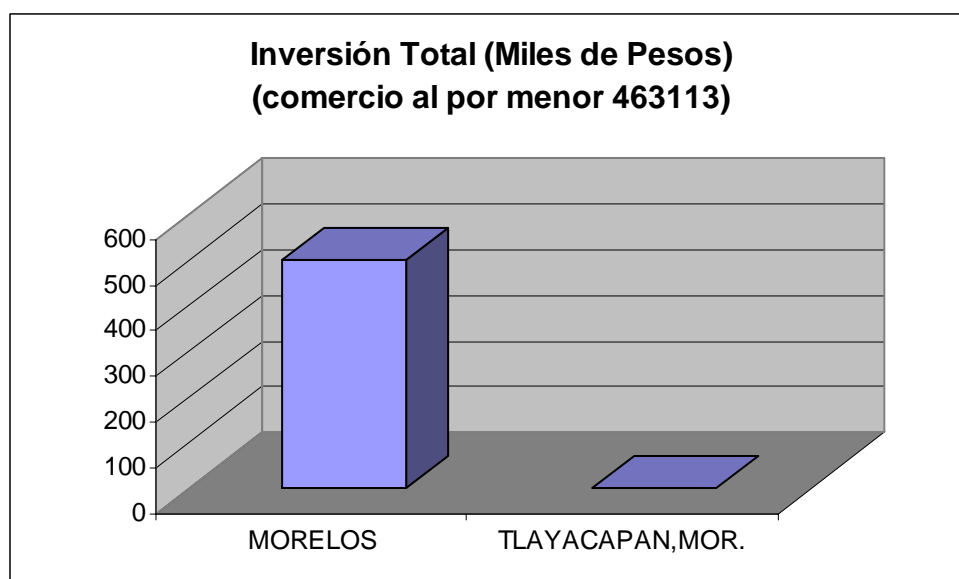


Inversión Total

MORELOS	463113	COMERCIO AL POR MENOR DE ARTICULOS DE MERCERIA Y BONETERIA	502
TLAYACAPAN,MOR.	463113	COMERCIO AL POR MENOR DE ARTICULOS DE MERCERIA Y BONETERIA	2

Tabla 27-5. Sector Comercio al por menor, Comercio al por menor de mercería y bonetería 463113 Municipal (Inversión Total).

Como se observa en la tabla 27-5 a nivel estatal (Morelos) existen 502 Inversión Total en el sector comercio al por menor de mercería y bonetería (463113) de las cuales un 0.39% (2) se encuentran en el municipio de Tlayacapan



Comercio Al Por Menor De Ropa Y Accesorios De Vestir

Unidades Económicas dedicadas principalmente al comercio al por menor de ropa nueva y accesorios de vestir como sombreros, cinturones, mascaradas, bolsos, carteras. Incluye también: u.e.d.p. al comercio al por menor de uniformes escolares, pañales desechables y artículos de cuero y piel y materiales sucedáneos.

Excluye : u.e.d.p. al comercio al por menor de uniformes deportivos (46521, Comercio al por menor de artículos para el esparcimiento), ropa usada, (46641, Comercio al por menor de artículos usados) y joyería fina (46511, Comercio al por menor de artículos de perfumería y joyería)

MUN	DESC_MPIO	UE	POT	PBT	VACB	IT
	MORELOS	2733	4615	211442	144988	12560
1	AMACUZAC,MOR.	*	17	115	109	17
2	ATLATLAHUCAN,MOR.	21	25	677	549	84
3	AXOCHIAPAN,MOR.	74	114	2004	1518	193
4	AYALA,MOR.	39	49	1099	1032	82
5	COATLAN DEL RIO,MOR.	*	7	66	41	2
6	CUAUTLA,MOR.	528	1010	42735	30645	3123
7	CUERNAVACA,MOR.	816	1563	116118	72771	5023
8	EMILIANO ZAPATA,MOR.	71	95	2476	1789	173
9	HUITZILAC,MOR.	13	15	278	258	52
10	JANTETELCO,MOR.	18	18	253	192	89
11	JIUTEPEC,MOR.	201	279	9125	7265	708
12	JOJUTLA,MOR.	222	364	11312	8633	900
13	JONACATEPEC,MOR.	22	38	692	525	160
14	MAZATEPEC,MOR.	*	6	74	49	10
15	MIACATLAN,MOR.	28	34	710	513	50
16	OCUITUCO,MOR.	13	14	376	327	57
17	PUENTE DE IXTLA,MOR.	55	92	2496	2046	95

18	TEMIXCO,MOR.	111	176	3818	2869	178
19	TEPALCINGO,MOR.	32	38	859	778	66
20	TEPOZTLAN,MOR.	38	69	3126	2330	139
21	TETECALA,MOR.	4	9	104	90	10
22	TETELA DEL VOLCAN,MOR.	27	36	527	469	93
23	TLALNEPANTLA,MOR.	*	5	99	87	3
24	TLALTIZAPAN,MOR.	37	46	686	615	146
25	TLAQUILTENANGO,MOR.	19	26	265	226	29
26	TLAYACAPAN,MOR.	16	29	703	588	68
27	TOTOLAPAN,MOR.	9	13	109	91	11
28	XOCHITEPEC,MOR.	38	55	634	546	90
29	YAUTEPEC,MOR.	154	227	6585	5357	605
30	YECAPIXTLA,MOR.	31	41	779	596	201
31	ZACATEPEC DE HIDALGO,MOR.	51	77	2129	1729	55
32	ZACUALPAN DE AMILPAS,MOR.	10	18	152	139	6
33	TEMOAC,MOR.	10	10	261	216	42

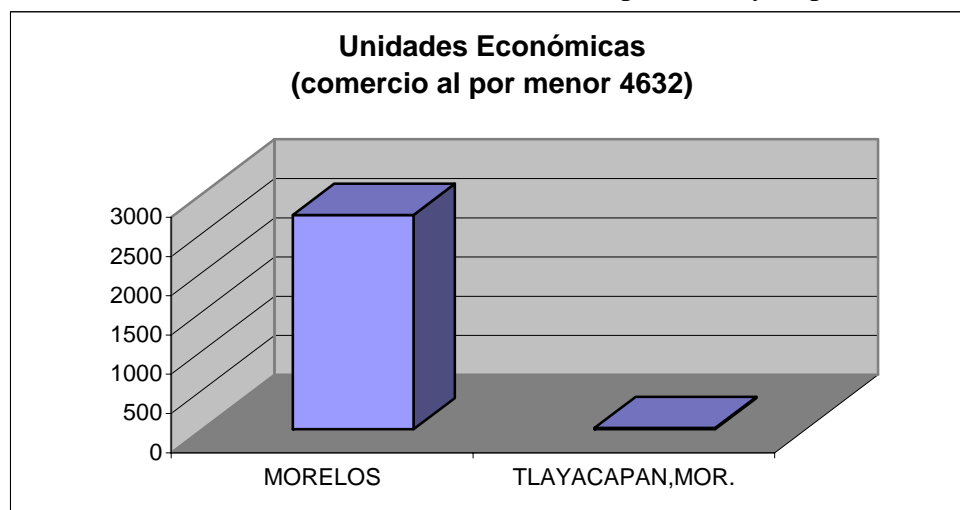
En comercio al por menor de Ropa y Accesorios de Vestir, el municipio de Tlayacapan, en Unidades Económicas ocupo el lugar 23°, en Personal total ocupado el 20°, en Producción Bruta Total 16°, en Valor Agregado Censal Bruto 16° , en Inversión Total 19° del todos los municipios del estado de Morelos.

Unidades Económicas

MORELOS	4632	COMERCIO AL POR MENOR DE ROPA Y ACCESORIOS DE VESTIR	2733
TLAYACAPAN,MOR.	4632	COMERCIO AL POR MENOR DE ROPA Y ACCESORIOS DE VESTIR	16

Tabla 28-1. Sector Comercio al por menor, Comercio al por menor de ropa y accesorios de vestir 4632 Municipal (unidades económicas).

Como se observa en la tabla 28-1 a nivel estatal (Morelos) existen 2733 Unidades Económicas dedicadas al comercio al por menor de ropa y accesorios de vestir 4632 de las cuales un 0.58 % (16) se encuentran en el municipio de Tlayacapan

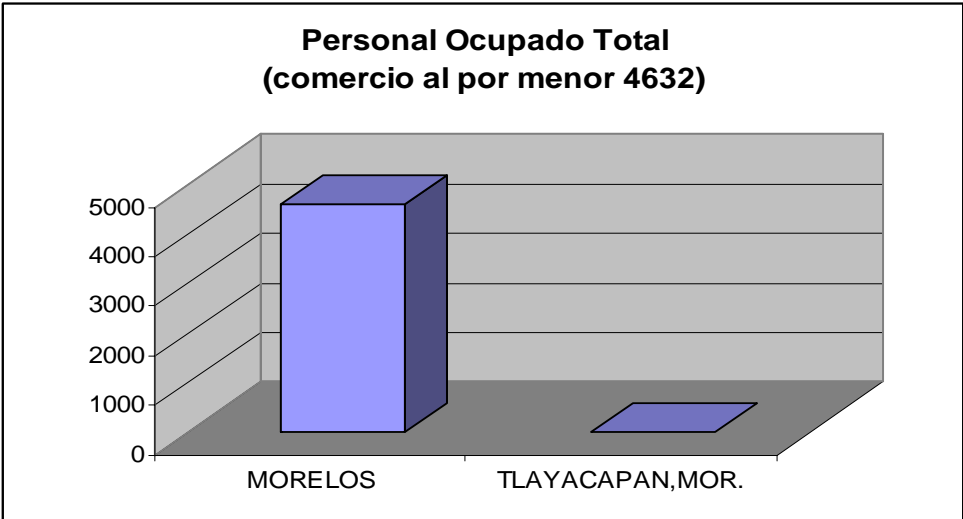


Personal Ocupado Total

MORELOS	4632	COMERCIO AL POR MENOR DE ROPA Y ACCESORIOS DE VESTIR	4615
TLAYACAPAN,MOR.	4632	COMERCIO AL POR MENOR DE ROPA Y ACCESORIOS DE VESTIR	29

Tabla 28-2. Sector Comercio al por menor, Comercio al por menor ropa y accesorios de vestir 4632 municipal (personal ocupado total).

Como se observa en la tabla 28-2 a nivel estatal (Morelos) existen 4615 Personal Ocupado en el sector comercio al por menor de ropa y accesorios de vestir 4632 de las cuales un 0.62 % (29) se encuentran en el municipio de Tlayacapan

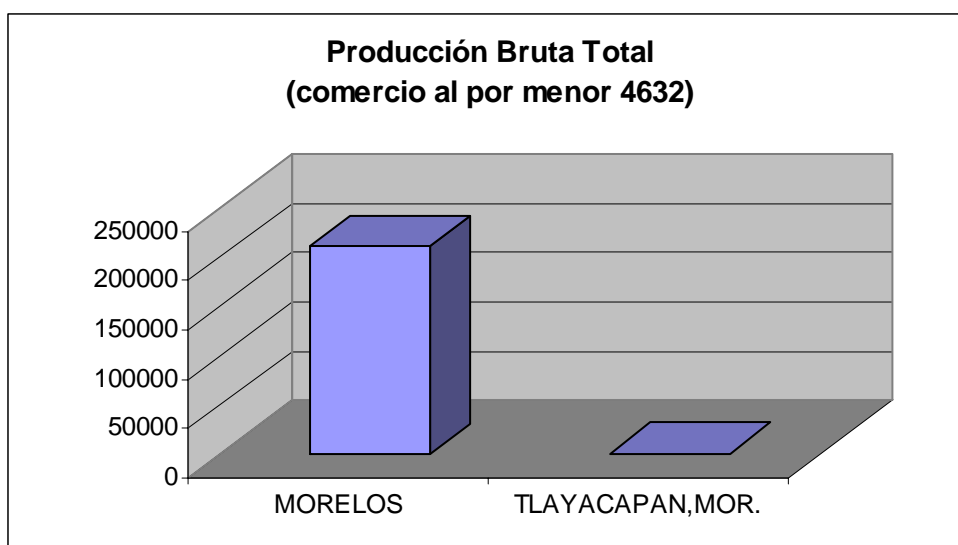


Producción Bruta Total

MORELOS	4632	COMERCIO AL POR MENOR DE ROPA Y ACCESORIOS DE VESTIR	211442
TLAYACAPAN,MOR.	4632	COMERCIO AL POR MENOR DE ROPA Y ACCESORIOS DE VESTIR	703

Tabla 28-3. Sector Comercio al por menor, Comercio al por menor ropa y accesorios de vestir 4632 municipal (Producción Bruta Total).

Como se observa en la tabla 28-3 a nivel estatal (Morelos) existen 211442 Producción Bruta Total en el sector comercio al por menor de ropa y accesorios de vestir 4632 de las cuales un 0.19 % (703) se encuentran en el municipio de Tlayacapan

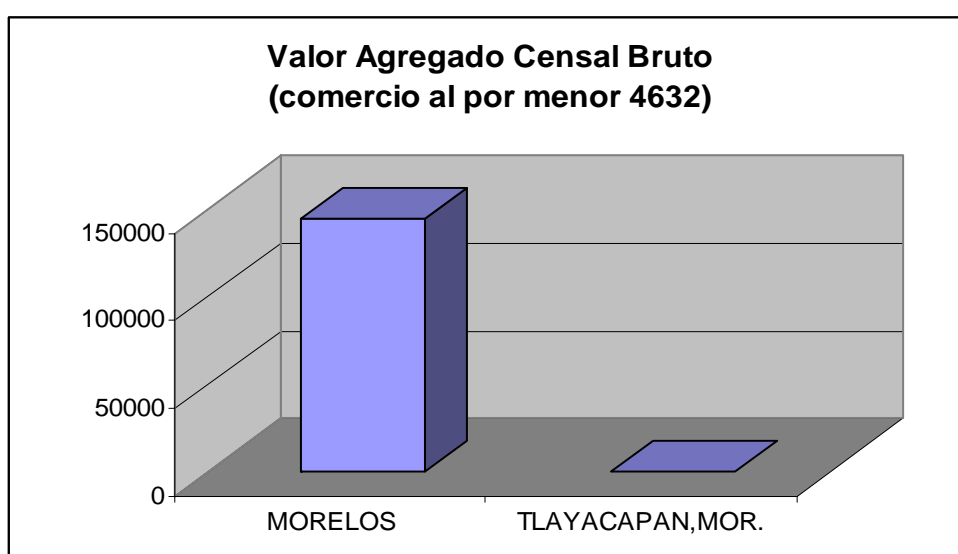


Valor Agregado Censal Bruto

MORELOS	4632	COMERCIO AL POR MENOR DE ROPA Y ACCESORIOS DE VESTIR	144988
TLAYACAPAN,MOR.	4632	COMERCIO AL POR MENOR DE ROPA Y ACCESORIOS DE VESTIR	588

Tabla 28-4. Sector Comercio al por menor, Comercio al por menor ropa y accesorios de vestir 4632 municipal (Valor Agregado Censal Bruto).

Como se observa en la tabla 28-3 a nivel estatal (Morelos) existen 144988 Valor Agregado Censal Bruto en el sector comercio al por menor de ropa y accesorios de vestir 4632 de las cuales un 0.40 % (588) se encuentran en el municipio de Tlayacapan

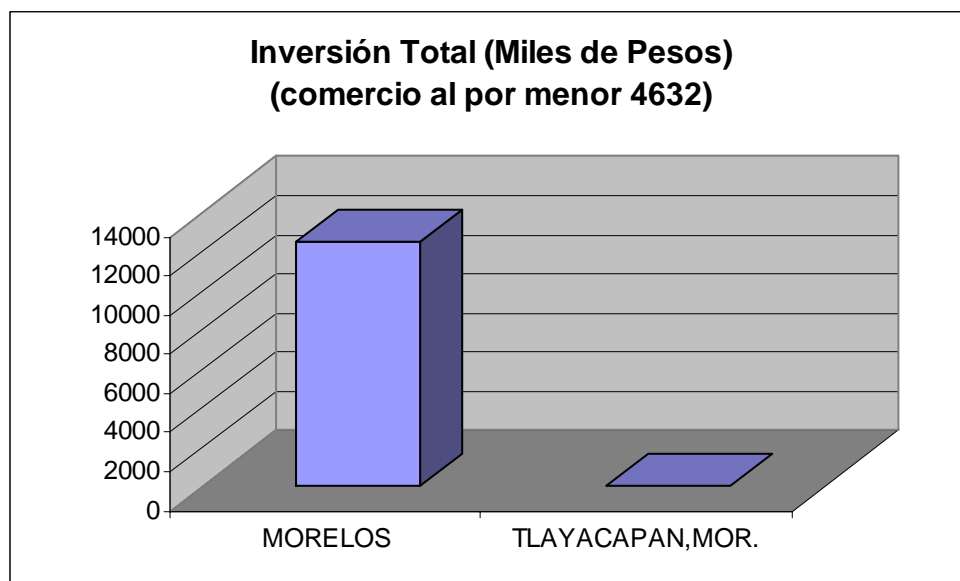


Inversión Total

MORELOS	4632	COMERCIO AL POR MENOR DE ROPA Y ACCESORIOS DE VESTIR	12560
TLAYACAPAN,MOR.	4632	COMERCIO AL POR MENOR DE ROPA Y ACCESORIOS DE VESTIR	68

Tabla 28-4. Sector Comercio al por menor, Comercio al por menor ropa y accesorios de vestir 4632 municipal (Inversión Total).

Como se observa en la tabla 28-3 a nivel estatal (Morelos) existen 12560 Inversión Total en el sector comercio al por menor de ropa y accesorios de vestir 4632 de las cuales un 0.54 % (68) se encuentran en el municipio de Tlayacapán



Comercio al por Menor de Ropa y Accesorios de Vestir

Unidades económicas dedicadas principalmente al comercio al por menor de ropa nueva y accesorios de vestir como sombreros, cinturones, mascadas, bolsos, carteras. Incluye también: u.e.d.p. al comercio al por menor de uniformes escolares, pañales desechables y artículos de cuero, piel y materiales sucedáneos.

	Municipio	U.E	P.O.T	P.B.T	V.A.C.B.	IT
	COATLAN DEL RIO,MOR.	*	7	66	41	2
1	MAZATEPEC,MOR.	*	6	74	49	10
2	TLALNEPANTLA,MOR.	*	5	99	87	3
	TETECALA,MOR.	4	9	104	90	10
4	TOTOLAPAN,MOR.	9	13	109	91	11

5	AMACUZAC,MOR.		*	17	115	109	17
6	ZACUALPAN DE AMILPAS,MOR.	10		18	152	139	6
7	JANTETELCO,MOR.	18		18	253	192	89
8	TEMOAC,MOR.	10		10	261	216	42
9	TLAQUILTENANGO,MOR.	19		26	265	226	29
10	HUITZILAC,MOR.	13		15	278	258	52
11	OCUITUCO,MOR.	13		14	376	327	57
12	TETELA DEL VOLCAN,MOR.	27		36	527	469	93
13	XOCHITEPEC,MOR.	38		55	634	546	90
14	ATLATLAHUCAN,MOR.	21		25	677	549	84
15	TLALTIZAPAN,MOR.	37		46	686	615	146
16	JONACATEPEC,MOR.	22		38	692	525	160
17	TLAYACAPAN,MOR.	16		29	703	588	68
18	MIACATLAN,MOR.	28		34	710	513	50
19	YECAPIXTLA,MOR.	31		41	779	596	201
20	TEPALCINGO,MOR.	32		38	859	778	66
21	AYALA,MOR.	39		49	1099	1032	82
22	AXOCHIAPAN,MOR.	74		114	2004	1518	193
23	ZACATEPEC DE HIDALGO,MOR.	51		77	2129	1729	55
24	EMILIANO ZAPATA,MOR.	71		95	2476	1789	173
25	PUENTE DE IXTLA,MOR.	55		92	2496	2046	95
26	TEPOZTLAN,MOR.	38		69	3126	2330	139
27	TEMIXCO,MOR.	111		176	3818	2869	178
28	YAUTEPEC,MOR.	154		227	6585	5357	605
29	JIUTEPEC,MOR.	201		279	9125	7265	708
30	JOJUTLA,MOR.	222		364	11312	8633	900
31	CUAUTLA,MOR.	528		1010	42735	30645	3123
32	CUERNAVACA,MOR.	816		1563	116118	72771	5023
33	MORELOS	2733		4615	211442	144988	12560

Como se muestra en la tabla el municipio de Tlayacapan en comparación con los demás municipios del estado de Morelos, en Unidades Económicas se encuentra en el lugar 6, en Población Ocupada Total en el 13, en Producción Bruta Total en el 17, en Valor Agregado Censal Bruto (miles de pesos) lugar 17 y en Inversión Total en lugar 14.

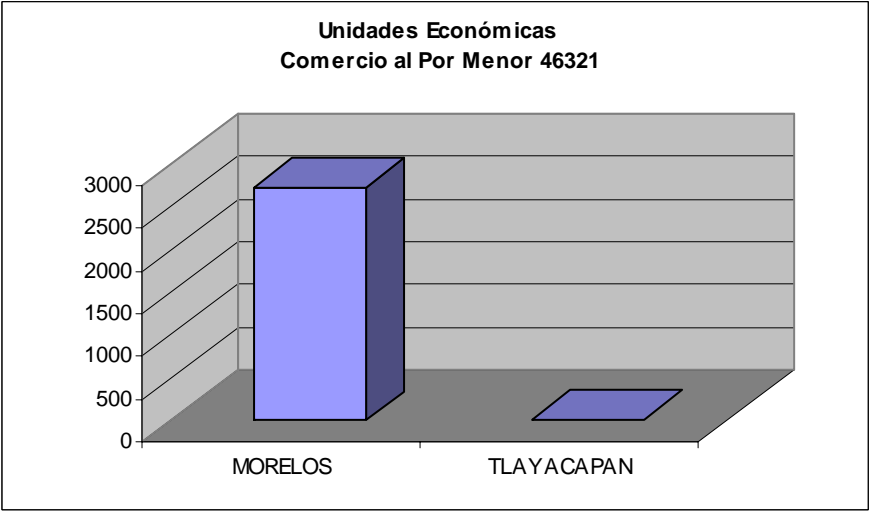
Unidades Económicas

Morelos	46321	Comercio al Por Menor de Ropa y Accesorios de Vestir	2733
Tlayacapan	46321	Comercio al Por Menor de Ropa y Accesorios de Vestir	17

Tabla 29-1 Sector Comercio al Por Menor. Comercio al Por Menor de Ropa y Accesorios de Vestir 46321 Municipal (unidades económicas)

Como se observa en la tabla 29-1 a nivel estatal existen 2733 Unidades Económicas en el Sector Comercio al Por Menor, de los cuales 17 de estas son aportadas por el

municipio de Tlayacapan. A continuación se presenta una gráfica comparando los datos anteriores:



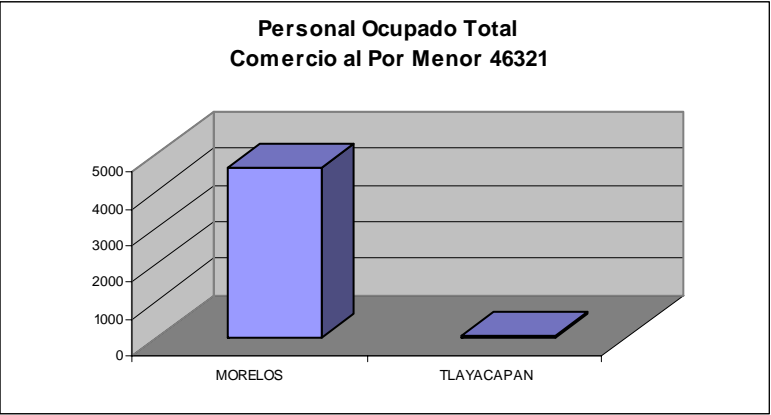
Comercio al Por Menor, de Ropa y Accesorios de Vestir (Unidades Económicas)

Personal Ocupado Total

Morelos	46321	Comercio al Por Menor de Ropa y Accesorios de Vestir	4615
Tlayacapan	46321	Comercio al Por Menor de Ropa y Accesorios de Vestir	29

Tabla 29-2 Sector Comercio al Por Menor. Comercio al Por Menor de Ropa y Accesorios de Vestir 46321 Municipal (Personal ocupado total).

Como se observa en la tabla 29-2 a nivel estatal existen 4615 Personal ocupado total en el Sector Comercio al Por Menor, de los cuales 29 de estas son aportadas por el municipio de Tlayacapan. A continuación se presenta una gráfica comparando los datos anteriores:



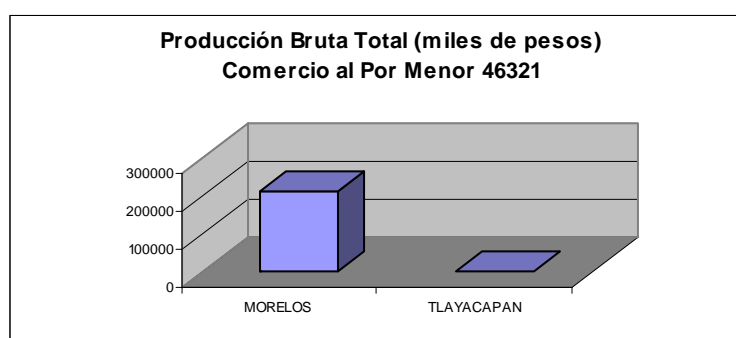
Comercio al Por Menor de Ropa y Accesorios de Vestir (Personal ocupado total)

Producción Bruta Total

Morelos	46321	Comercio al Por Menor de Ropa y Accesorios de Vestir	211442
Tlayacapan	46321	Comercio al Por Menor de Ropa y Accesorios de Vestir	703

Tabla 29-3 Sector Comercio al Por Menor. Comercio al Por Menor de Ropa y Accesorios de Vestir 46321 Municipal (Producción bruta total).

Como se observa en la tabla 29-3 a nivel estatal existen 211442 Producción bruta total en el Sector Comercio al Por Menor, de los cuales 703 de estas son aportadas por el municipio de Tlayacapan. A continuación se presenta una gráfica comparando los datos anteriores:



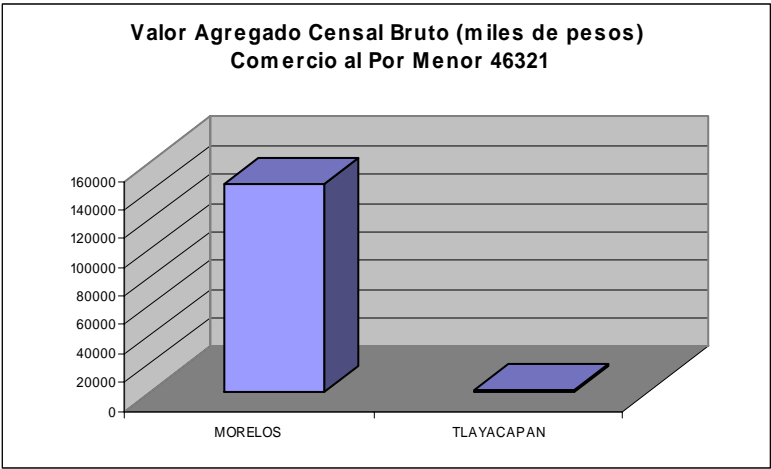
Comercio al Por Menor de Ropa y Accesorios de Vestir (Producción bruta total)

Valor Agregado Censal Bruto

Morelos	46321	Comercio al Por Menor de Ropa y Accesorios de Vestir	144988
Tlayacapan	46321	Comercio al Por Menor de Ropa y Accesorios de Vestir	588

Tabla 29-4 Sector Comercio al Por Menor. Comercio al Por Menor de Ropa y Accesorios de Vestir 46321 Municipal (Valor agregado censal bruto).

Como se observa en la tabla 29-4 a nivel estatal existen 144988 Valor agregado censal bruto en el Sector Comercio al Por Menor, de los cuales 588 de este es aportado por el municipio de Tlayacapan. A continuación se presenta una gráfica comparando los datos anteriores:



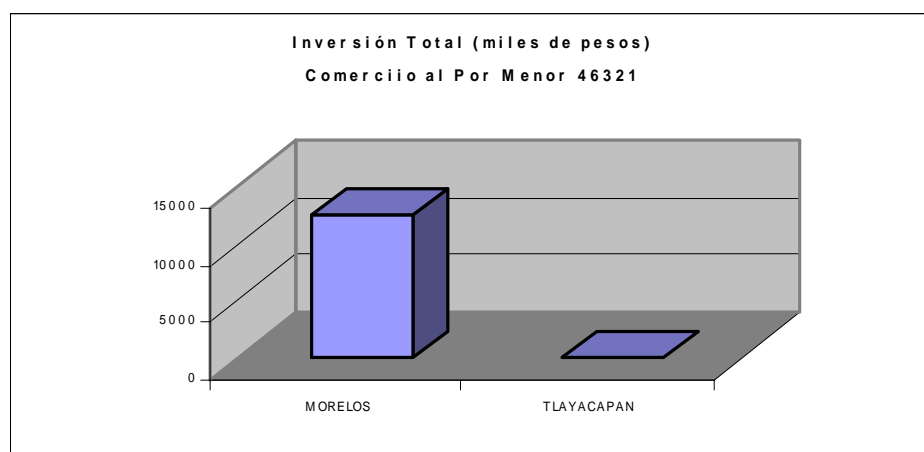
Comercio al Por Menor de Ropa y Accesorios de Vestir (Valor agregado censal bruto).

Inversión Total

Morelos	46321	Comercio al Por Menor de Ropa y Accesorios de Vestir	12560
Tlayacapan	46321	Comercio al Por Menor de Ropa y Accesorios de Vestir	68

Tabla 29-5 Sector Comercio al Por Menor. Comercio al Por Menor de Ropa y Accesorios de Vestir 46321 Municipal (Inversión total).

Como se observa en la tabla 29-5 a nivel estatal existen 12560 Inversión total en el Sector Comercio al Por Menor, de los cuales 68 de esta es aportada por el municipio de Tlayacapan. A continuación se presenta una gráfica comparando los datos anteriores:



Comercio al Por Menor de Ropa y Accesorios de Vestir (Inversión total).

Comercio al Por Menor de Ropa, excepto de Cuero y Piel

Unidades económicas dedicadas principalmente al comercio al por menor de ropa nueva. Incluye: u.e.d.p al comercio al por menor de trajes regionales, disfraces, pieles finas, vestidos para novia y uniformes escolares.

	Municipio	U.E.	P.O.T.	P.B.T	V.A.C.B	IT
	COATLAN DEL RIO,MOR.	*	7	66	41	2
1	MAZATEPEC,MOR.	*	6	74	49	10
2	TOTOLAPAN,MOR.	*	11	90	75	7
3	TLALNEPANTLA,MOR.	*	5	99	87	3
4	TETECALA,MOR.	4	9	104	90	10
5	AMACUZAC,MOR.	*	15	112	106	14
6	ZACUALPAN DE AMILPAS,MOR.	*	14	141	129	6
7	JANTETELCO,MOR.	18	18	253	192	89
8	TEMOAC,MOR.	10	10	261	216	42
9	TLAQUILTENANGO,MOR.	*	25	265	226	29
10	HUITZILAC,MOR.	13	15	278	258	52
11	OCUITUCO,MOR.	13	14	376	327	57
12	ATLATLAHUCAN,MOR.	*	23	461	340	24
13	TETELA DEL VOLCAN,MOR.	*	35	504	447	92
14	XOCHITEPEC,MOR.	*	51	513	437	88
15	TLAYACAPAN,MOR.	*	28	633	534	67
16	JONACATEPEC,MOR.	*	37	668	502	160
17	TLALTIZAPAN,MOR.	*	45	685	614	146
18	MIACATLAN,MOR.	28	34	710	513	50
19	YECAPIXTLA,MOR.	31	41	779	596	201
20	TEPALCINGO,MOR.	32	38	859	778	66
21	AYALA,MOR.	39	49	1099	1032	82
22	AXOCHIAPAN,MOR.	70	108	1877	1452	193
23	ZACATEPEC DE HIDALGO,MOR.	*	75	2118	1720	55
24	EMILIANO ZAPATA,MOR.	65	89	2233	1618	155
25	PUENTE DE IXTLA,MOR.	55	92	2496	2046	95

26	TEPOZTLAN,MOR.	34	62	2788	2058	90
27	TEMIXCO,MOR.	103	164	3504	2654	151
28	YAUTEPEC,MOR.	143	206	5927	4780	550
29	JIUTEPEC,MOR.	196	274	8640	6833	691
30	JOJUTLA,MOR.	204	324	9971	7510	837
31	CUAUTLA,MOR.	477	914	39454	28316	2918
32	CUERNAVACA,MOR.	741	1429	109004	67895	4225
33	MORELOS	2538	4267	197042	134471	11257

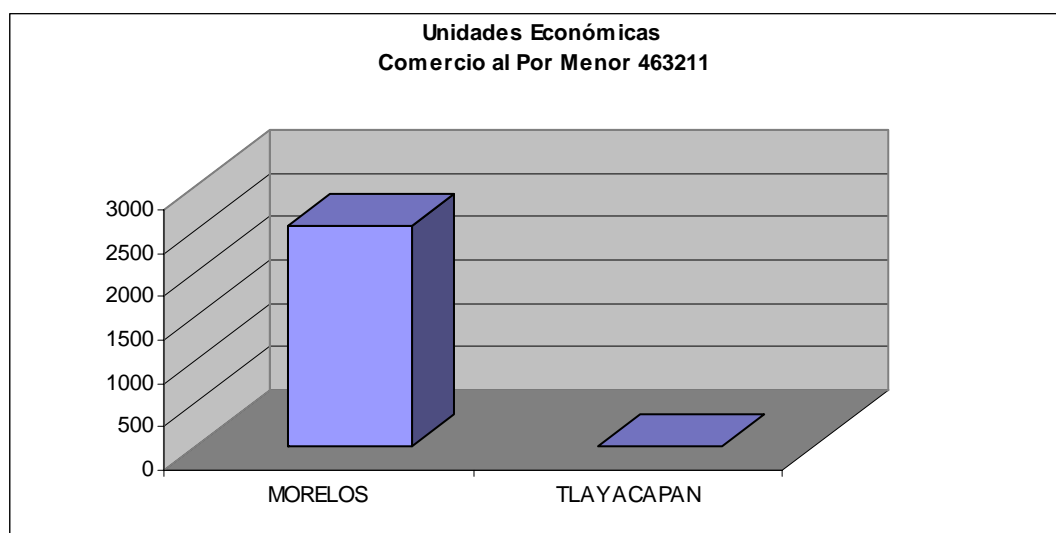
Como se muestra en la tabla el municipio de Tlayacapan en comparación con los demás municipios del estado de Morelos, en Unidades Económicas se encuentra en el lugar 30 ya que no se encuentra registrada la actividad, en Población Ocupada Total en el 13, en Producción Bruta Total en el 15, en Valor Agregado Censal Bruto (miles de pesos) lugar 17 y en Inversión Total (miles de pesos) en lugar 15.

Unidades Económicas

Morelos	463211	Comercio al Por Menor de Ropa, excepto de Cuero y Piel	2538
Tlayacapan	463211	Comercio al Por Menor de Ropa, excepto de Cuero y Piel	0

Tabla 30-1 Sector Comercio al Por Menor. Comercio al Por Menor de Ropa, excepto de Cuero y Piel 463211 Municipal (unidades económicas)

Como se observa en la tabla 30-1 a nivel estatal existen 2538 Unidades Económicas en el Sector Comercio al Por Menor, pero Tlayacapan no presenta ya que no se encuentra registrada. A continuación se presenta una gráfica comparando los datos anteriores:



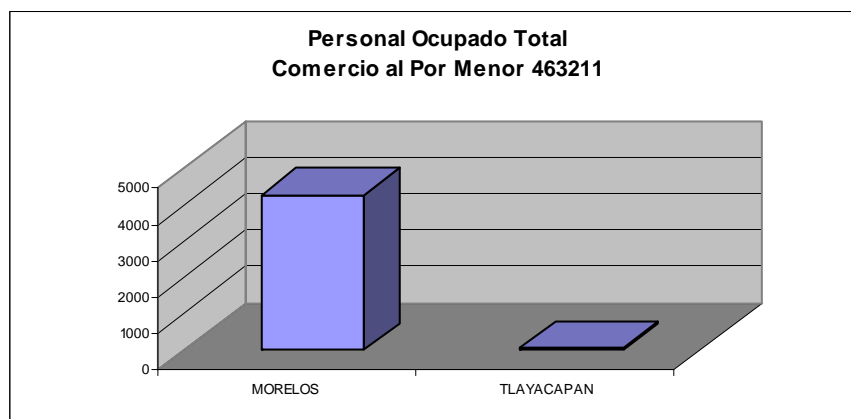
Comercio al Por Menor de Ropa, excepto de Cuero y Piel (unidades económicas).

Personal Ocupado Total

Morelos	463211	Comercio al Por Menor de Ropa, excepto de Cuero y Piel	4267
Tlayacapan	463211	Comercio al Por Menor de Ropa, excepto de Cuero y Piel	28

Tabla 30-2 Sector Comercio al Por Menor. Comercio al Por Menor de Ropa, excepto de Cuero y Piel 463211 Municipal (Personal ocupado total).

Como se observa en la tabla 30-2 a nivel estatal existen 4267 Personal ocupado total en el Sector Comercio al Por Menor, de los cuales 588 de este es aportado por el municipio de Tlayacapan. A continuación se presenta una gráfica comparando los datos anteriores:



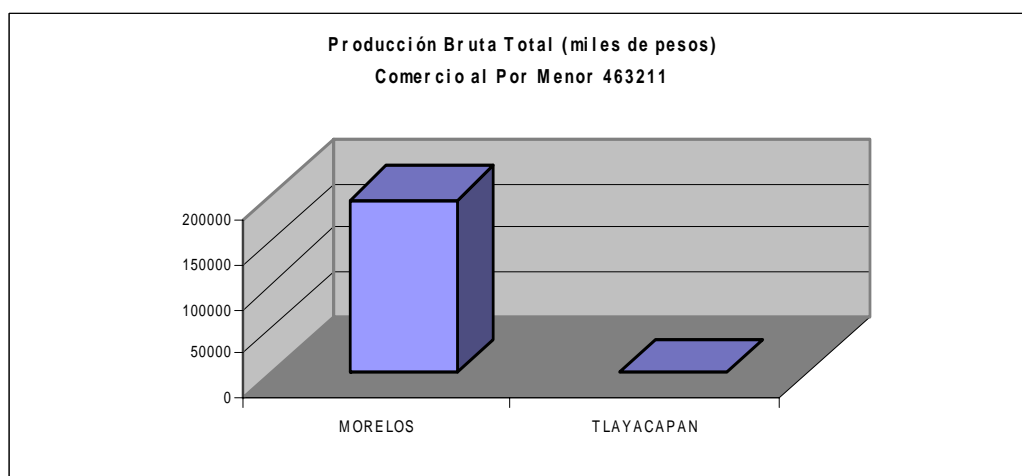
Comercio al Por Menor de Ropa, excepto de Cuero y Piel (Personal ocupado total).

Producción Bruta Total

Morelos	463211	Comercio al Por Menor de Ropa, excepto de Cuero y Piel	197042
Tlayacapan	463211	Comercio al Por Menor de Ropa, excepto de Cuero y Piel	633

Tabla 30-3 Sector Comercio al Por Menor. Comercio al Por Menor de Ropa y Accesorios de Vestir 463211 Municipal (Producción bruta total).

Como se observa en la tabla 30-3 a nivel estatal existen 197042 Producción bruta total en el Sector Comercio al Por Menor, de los cuales 633 de esta es aportada por el municipio de Tlayacapan. A continuación se presenta una gráfica comparando los datos anteriores:



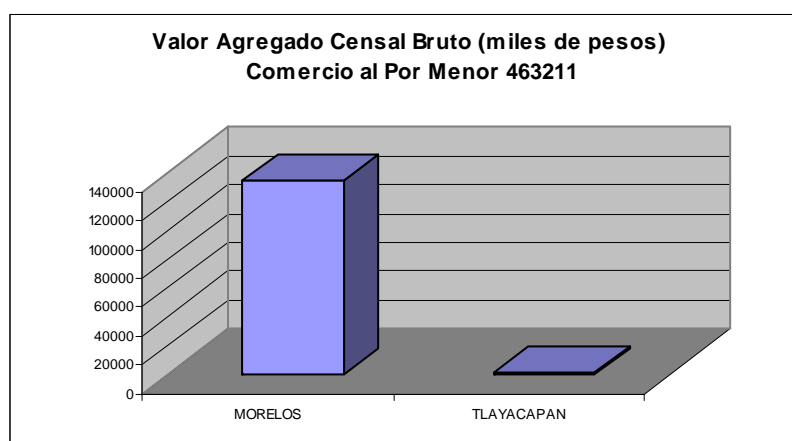
Comercio al Por Menor de Ropa, excepto de Cuero y Piel (Producción bruta total).

Valor Agregado Censal Bruto

Morelos	463211	Comercio al Por Menor de Ropa, excepto de Cuero y Piel	134471
Tlayacapan	463211	Comercio al Por Menor de Ropa, excepto de Cuero y Piel	534

Tabla 30-4 Sector Comercio al Por Menor. Comercio al Por Menor de Ropa y Accesorios de Vestir 463211 Municipal (Valor agregado censal bruto).

Como se observa en la tabla 30-4 a nivel estatal existen 134471 Valor agregado censal bruto en el Sector Comercio al Por Menor, de los cuales 534 de este es aportado por el municipio de Tlayacapan. A continuación se presenta una gráfica comparando los datos anteriores:



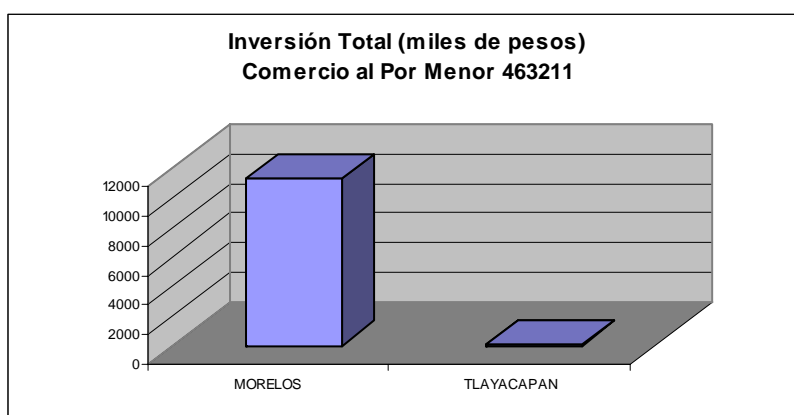
Comercio al Por Menor de Ropa, excepto de Cuero y Piel (Valor agregado censal bruto).

Inversión Total

Morelos	463211	Comercio al Por Menor de Ropa, excepto de Cuero y Piel	11257
Tlayacapan	463211	Comercio al Por Menor de Ropa, excepto de Cuero y Piel	67

Tabla 30-5 Sector Comercio al Por Menor. Comercio al Por Menor de Ropa y Accesorios de Vestir 463211 Municipal (Inversión total).

Como se observa en la tabla 30-5 a nivel estatal existen 11257 Inversión total en el Sector Comercio al Por Menor, de los cuales 67 de esta es aportada por el municipio de Tlayacapan. A continuación se presenta una gráfica comparando los datos anteriores:



Comercio al Por Menor de Ropa, excepto de Cuero y Piel (Inversión total).

Comercio al por menor de Accesorios de Vestir.

Unidades económicas dedicadas principalmente al comercio al por menor de bisutería y de accesorios de vestir (como pañoletas, mascadas, guantes). Excluye: u.e.d.p. al comercio al por menor de joyería fina y sombreros.

	Municipio	U.E	P.O.T	P.B.T	V.A.C.B	IT
1	ZACUALPAN DE AMILPAS,MOR.	*	2	1	1	0
2	JIUTEPEC,MOR.	*	1	15	11	0
3	JOJUTLA,MOR.	*	1	18	5	0
4	XOCHITEPEC,MOR.	*	2	26	17	0
5	TEMIXCO,MOR.	*	2	69	38	15
6	TLAYACAPAN,MOR.	*	1	70	54	1
7	EMILIANO ZAPATA,MOR.	*	3	136	130	14
8	YAUTEPEC,MOR.	4	7	328	304	35
9	CUAUTLA,MOR.	*	16	424	315	25
10	CUERNAVACA,MOR.	25	36	2488	1510	47
11	MORELOS	49	71	3575	2385	137

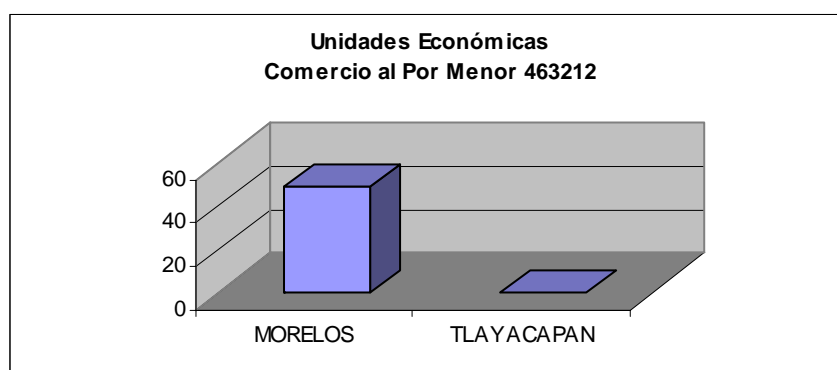
Como se muestra en la tabla el municipio de Tlayacapan en comparación con los demás municipios del estado de Morelos, en Unidades Económicas se encuentra en el lugar numero 9 ya que no se encuentra registrada la actividad, en Población Ocupada Total en el 3, en Producción Bruta Total en el 6, en Valor Agregado Censal Bruto (miles de pesos) lugar 6 y en Inversión Total (miles de pesos) en lugar 5.

Unidades Económicas

Morelos	463212	Comercio al Por Menor de Accesorios de Vestir	49
Tlayacapan	463212	Comercio al Por Menor de Accesorios de Vestir	0

Tabla 31-1 Sector Comercio al Por Menor. Comercio al Por Menor de Accesorios de Vestir 463212 Municipal (Unidades económicas).

Como se observa en la tabla 31-1 a nivel estatal existen 49 Unidades Económicas en el Sector Comercio al Por Menor, pero Tlayacapan no presenta ya que no se encuentra registrada. A continuación se presenta una gráfica comparando los datos anteriores:



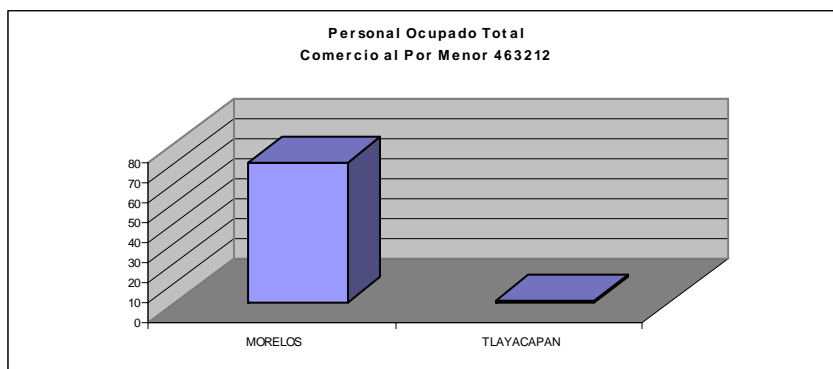
Comercio al Por Menor de Accesorios de vestir (Unidades económicas).

Personal Ocupado Total

Morelos	463212	Comercio al Por Menor de Accesorios de Vestir	71
Tlayacapan	463212	Comercio al Por Menor de Accesorios de Vestir	1

Tabla 31-2 Sector Comercio al Por Menor. Comercio al Por Menor de Accesorios de Vestir 463212 Municipal (Personal ocupado total).

Como se observa en la tabla 31-2 a nivel estatal existen 71 Personal ocupado total en el Sector Comercio al Por Menor, de los cuales 1 de este es aportado por el municipio de Tlayacapán. A continuación se presenta una gráfica comparando los datos anteriores:



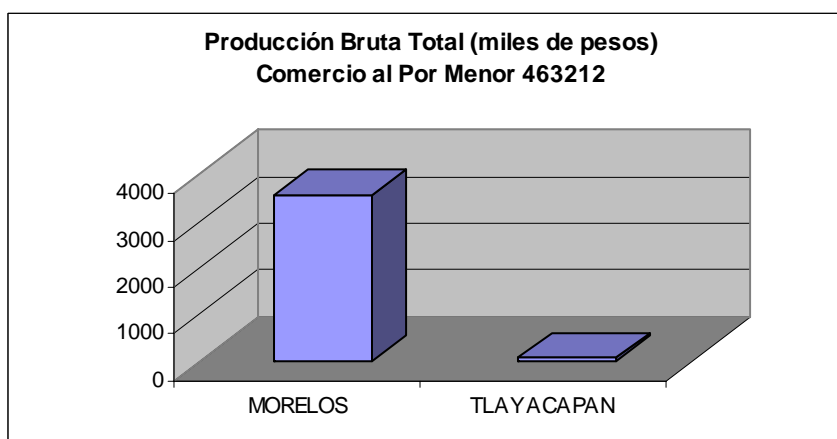
Comercio al Por Menor de Accesorios de vestir (Personal ocupado total).

Producción Bruta Total

Morelos	463212	Comercio al Por Menor de Accesorios de Vestir	3575
Tlayacapan	463212	Comercio al Por Menor de Accesorios de Vestir	70

Tabla 31-3 Sector Comercio al Por Menor. Comercio al Por Menor de Accesorios de Vestir 463212 Municipal (Producción bruta total).

Como se observa en la tabla 31-3 a nivel estatal existen 3575 Producción bruta total en el Sector Comercio al Por Menor, de los cuales 70 de esta es aportada por el municipio de Tlayacapan. A continuación se presenta una gráfica comparando los datos anteriores:



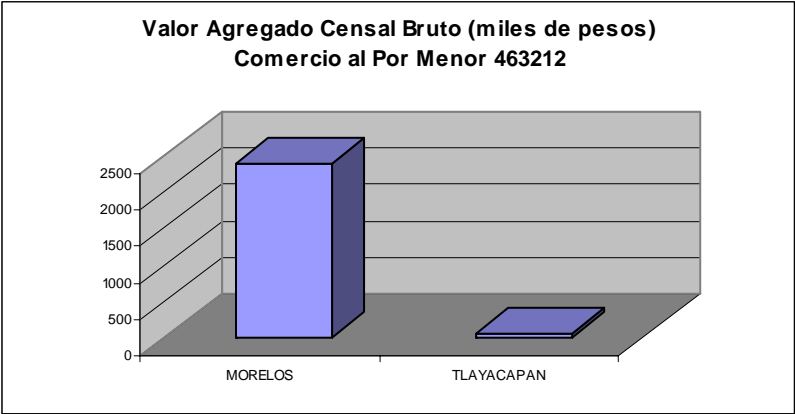
Comercio al Por Menor de Accesorios de vestir (Producción bruta total).

Valor Agregado Censal Bruto

Morelos	463212	Comercio al Por Menor de Accesorios de Vestir	2385
Tlayacapan	463212	Comercio al Por Menor de Accesorios de Vestir	54

Tabla 31-4 Sector Comercio al Por Menor. Comercio al Por Menor de Accesorios de Vestir 463212 Municipal (valor agregado censal bruto).

Como se observa en la tabla 31-4 a nivel estatal existen 2385 Valor agregado censal bruto en el Sector Comercio al Por Menor, de los cuales 54 de este es aportado por el municipio de Tlayacapan. A continuación se presenta una gráfica comparando los datos anteriores:



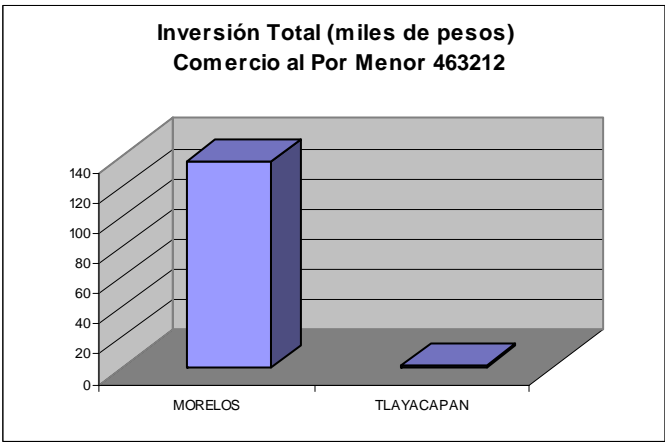
Comercio al Por Menor de Accesorios de vestir (Valor agregado censal bruto).

Inversión Total

Morelos	463212	Comercio al Por Menor de Accesorios de Vestir	137
Tlayacapan	463212	Comercio al Por Menor de Accesorios de Vestir	1

Tabla 31-5 Sector Comercio al Por Menor. Comercio al Por Menor de Accesorios de Vestir 463212 Municipal (Inversión total).

Como se observa en la tabla 31-5 a nivel estatal existen 137 Inversión total en el Sector Comercio al Por Menor, de los cuales 1 de esta es aportada por el municipio de Tlayacapan. A continuación se presenta una gráfica comparando los datos anteriores:



Comercio al por menor de Accesorios de Vestir (Inversión Total)

Comercio al por menor de Calzado

Unidades económicas dedicadas principalmente al comercio al por menor de calzado. Incluye: u.e.d.p. al comercio al por menor de accesorios para calzado, como agujetas, tintas, plantillas. Excluye: u.e.d.p. al comercio al por menor de zapatos ortopédicos.

	Municipio	U.E	P.O.T	P.B.T	V.A.C.B	IT
	MAZATEPEC,MOR.	*	1	11	11	6
1	AMACUZAC,MOR.	*	1	14	14	3
2	TLALNEPANTLA,MOR.	*	1	16	12	4
3	TOTOLAPAN,MOR.	3	3	45	27	1
4	ZACUALPAN DE AMILPAS,MOR.	*	9	82	64	12
5	TLAYACAPAN,MOR.	5	8	83	73	12
6	OCUITUCO,MOR.	6	7	85	70	7
7	TETECALA,MOR.	5	5	92	53	0
8	COATLAN DEL RIO,MOR.	*	4	113	84	2
9	TLALTIZAPAN,MOR.	7	8	115	87	8
10	TLAQUILTENANGO,MOR.	3	5	127	87	4
11	TEMOAC,MOR.	*	7	157	136	45
12	JONACATEPEC,MOR.	8	9	167	141	13
13	ATLATLAHUCAN,MOR.	*	11	182	161	34
14	TETELA DEL VOLCAN,MOR.	14	17	184	137	55
15	JANTETELCO,MOR.	*	10	215	157	107
16	YECAPIXTLA,MOR.	*	14	231	179	40
17	HUITZILAC,MOR.	9	10	278	220	24
18	XOCHITEPEC,MOR.	10	12	315	281	16
19	AYALA,MOR.	8	12	325	295	9
20	TEPALCINGO,MOR.	12	15	403	356	62
21	TEPOZTLAN,MOR.	6	9	457	338	-1
22	MIACATLAN,MOR.	8	13	796	750	18
23	AXOCHIAPAN,MOR.	20	31	944	723	99
24	PUENTE DE IXTLA,MOR.	35	60	1393	1214	62
25	EMILIANO ZAPATA,MOR.	24	37	1535	1314	10
26	YAUTEPEC,MOR.	41	66	2038	1547	152
27	ZACATEPEC DE HIDALGO,MOR.	15	25	2040	1873	154
28	TEMIXCO,MOR.	39	70	2257	2027	406
29	JIUTEPEC,MOR.	52	73	3056	2503	365
30	JOJUTLA,MOR.	51	130	9855	7346	189
31	CUAUTLA,MOR.	144	342	23432	15861	2973
32	CUERNAVACA,MOR.	248	665	55914	37315	3133
33	MORELOS	818	1690	106957	75456	8024

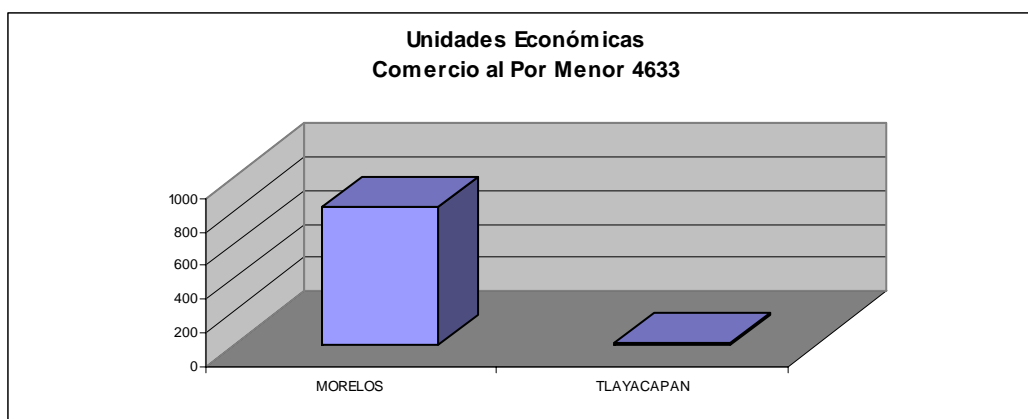
Como se muestra en la tabla el municipio de Tlayacapan en comparación con los demás municipios del estado de Morelos, en cuanto a Unidades Económicas se encuentra en el lugar numero 3, en Población Ocupada Total en el 9, en Producción Bruta Total en el 5, en Valor Agregado Censal Bruto (miles de pesos) lugar 7 y en Inversión Total (miles de pesos) en lugar 13.

Unidades Económicas

Morelos	4633	Comercio al Por Menor de Calzado	818
Tlayacapan	4633	Comercio al Por Menor de Calzado	5

Tabla 32-1 Sector Comercio al Por Menor. Comercio al Por Menor de Calzado 4633 Municipal (Unidades Económicas).

Como se observa en la tabla 32-1 a nivel estatal existen 818 Unidades económicas en el Sector Comercio al Por Menor, de los cuales 5 de estas son aportadas por el municipio de Tlayacapan. A continuación se presenta una gráfica comparando los datos anteriores:



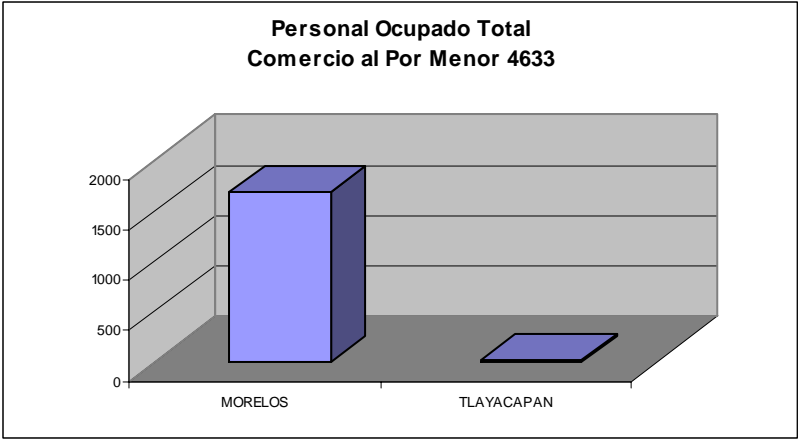
Comercio al Por Menor de Calzado (Unidades económicas).

Personal Ocupado Total

Morelos	4633	Comercio al Por Menor de Calzado	1690
Tlayacapan	4633	Comercio al Por Menor de Calzado	8

Tabla 32-2 Sector Comercio al Por Menor. Comercio al Por Menor de Calzado 4633 Municipal (Personal ocupado total).

Como se observa en la tabla 32-2 a nivel estatal existen 1690 Personal ocupado total en el Sector Comercio al Por Menor, de los cuales 8 de este es aportado por el municipio de Tlayacapan. A continuación se presenta una gráfica comparando los datos anteriores:



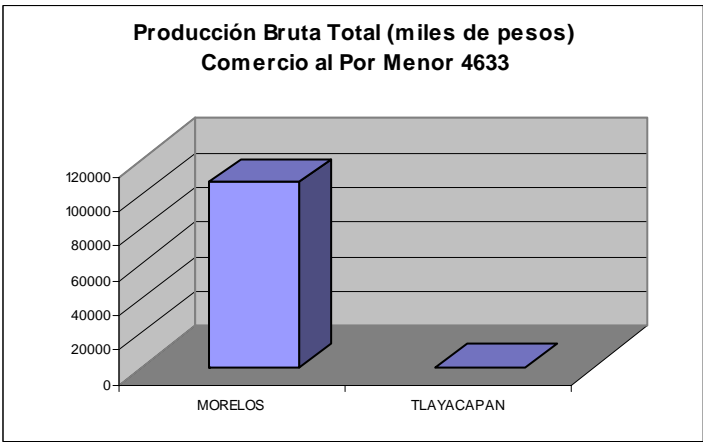
Comercio al Por Menor de Calzado (Personal ocupado total).

Producción Bruta Total

Morelos	4633	Comercio al Por Menor de Calzado	106957
Tlayacapan	4633	Comercio al Por Menor de Calzado	83

Tabla 32-3 Sector Comercio al Por Menor. Comercio al Por Menor de Calzado 4633 Municipal (Producción bruta total).

Como se observa en la tabla 32-3 a nivel estatal existen 106957 Producción bruta total en el Sector Comercio al Por Menor, de los cuales 83 de esta es aportada por el municipio de Tlayacapan. A continuación se presenta una gráfica comparando los datos anteriores:



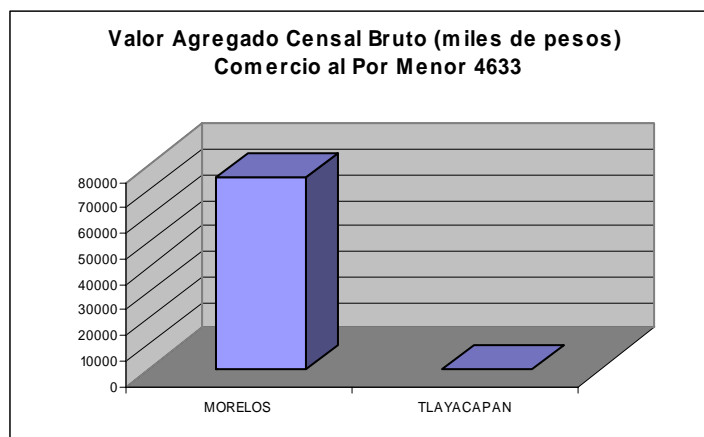
Comercio al Por Menor de Calzado (Producción bruta total)

Valor Agregado Censal Bruto

Morelos	4633	Comercio al Por Menor de Calzado	75456
Tlayacapan	4633	Comercio al Por Menor de Calzado	73

Tabla 32-4 Sector Comercio al Por Menor. Comercio al Por Menor de Calzado 4633 Municipal (Valor agregado censal bruto).

Como se observa en la tabla 32-4 a nivel estatal existen 75456 Valor agregado censal bruto en el Sector Comercio al Por Menor, de los cuales 73 de este es aportado por el municipio de Tlayacapan. A continuación se presenta una gráfica comparando los datos anteriores:



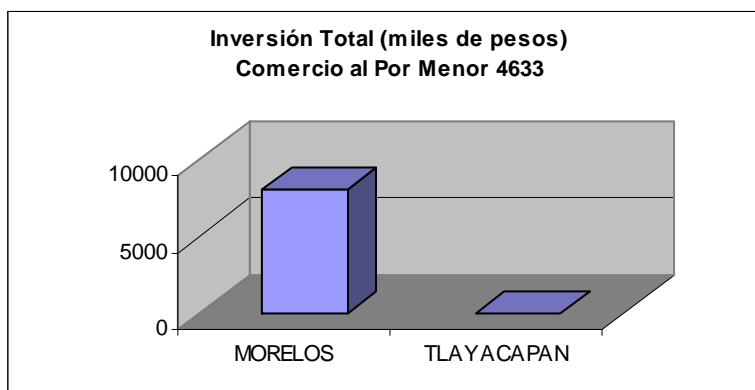
Comercio al Por Menor de Calzado (Valor agregado censal bruto).

Inversión Total

Morelos	4633	Comercio al Por Menor de Calzado	8024
Tlayacapan	4633	Comercio al Por Menor de Calzado	12

Tabla 32-5 Sector Comercio al Por Menor. Comercio al Por Menor de Calzado 4633 Municipal (Inversión total).

Como se observa en la tabla 32-5 a nivel estatal existen 8024 Inversión total en el Sector Comercio al Por Menor, de los cuales 73 de esta es aportada por el municipio de Tlayacapan. A continuación se presenta una gráfica comparando los datos anteriores:



Comercio al Por Menor de Calzado (Inversión total).

Comercio al por menor de Calzado

Unidades económicas dedicadas principalmente al comercio al por menor de calzado. Incluye: u.e.d.p. al comercio al por menor de accesorios para calzado, como agujetas, tintas, plantillas. Excluye: u.e.d.p. al comercio al por menor de zapatos ortopédicos.

	Municipio	U.E	P.O.T	P.B.T	V.A.C.B	IT
	MAZATEPEC,MOR.	*	1	11	11	6
1	AMACUZAC,MOR.	*	1	14	14	3
2	TLALNEPANTLA,MOR.	*	1	16	12	4
3	TOTOLAPAN,MOR.	3	3	45	27	1
4	ZACUALPAN DE AMILPAS,MOR.	*	9	82	64	12
5	TLAYACAPAN,MOR.	5	8	83	73	12
6	OCUITUCO,MOR.	6	7	85	70	7
7	TETECALA,MOR.	5	5	92	53	0
8	COATLAN DEL RIO,MOR.	*	4	113	84	2
9	TLALTIZAPAN,MOR.	7	8	115	87	8
10	TLAQUILTENANGO,MOR.	3	5	127	87	4
11	TEMOAC,MOR.	*	7	157	136	45
12	JONACATEPEC,MOR.	8	9	167	141	13
13	ATLATLAHUCAN,MOR.	*	11	182	161	34
14	TETELA DEL VOLCAN,MOR.	14	17	184	137	55
15	JANTETELCO,MOR.	*	10	215	157	107
16	YECAPIXTLA,MOR.	*	14	231	179	40
17	HUITZILAC,MOR.	9	10	278	220	24
18	XOCHITEPEC,MOR.	10	12	315	281	16
19	AYALA,MOR.	8	12	325	295	9
20	TEPALCINGO,MOR.	12	15	403	356	62
21	TEPOZTLAN,MOR.	6	9	457	338	-1
22	MIACATLAN,MOR.	8	13	796	750	18

23	AXOCHIAPAN,MOR.	20	31	944	723	99
24	PUENTE DE IXTLA,MOR.	35	60	1393	1214	62
25	EMILIANO ZAPATA,MOR.	24	37	1535	1314	10
26	YAUTEPEC,MOR.	41	66	2038	1547	152
27	ZACATEPEC DE HIDALGO,MOR.	15	25	2040	1873	154
28	TEMIXCO,MOR.	39	70	2257	2027	406
29	JIUTEPEC,MOR.	52	73	3056	2503	365
30	JOJUTLA,MOR.	51	130	9855	7346	189
31	CUAUTLA,MOR.	144	342	23432	15861	2973
32	CUERNAVACA,MOR.	248	665	55914	37315	3133
33	MORELOS	818	1690	106957	75456	8024

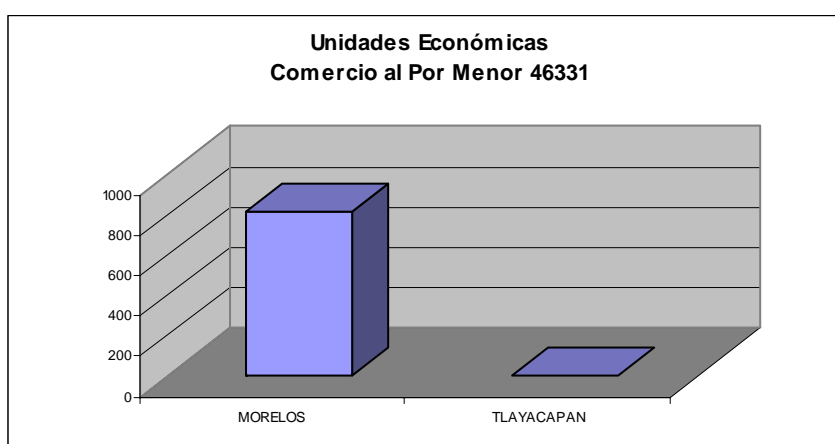
Como se muestra en la tabla el municipio de Tlayacapan en comparación con los demás municipios del estado de Morelos, en cuanto a Unidades Económicas se encuentra en el lugar numero 3, en Población Ocupada Total en el 9, en Producción Bruta Total en el 5, en Valor Agregado Censal Bruto (miles de pesos) lugar 7 y en Inversión Total (miles de pesos) en lugar 13.

Unidades Económicas

Morelos	46331	Comercio al Por Menor de Calzado	818
Tlayacapan	46331	Comercio al Por Menor de Calzado	5

Tabla 33-1 Sector Comercio al Por Menor. Comercio al Por Menor de Calzado 46331 Municipal (Unidades económicas).

Como se observa en la tabla 33-1 a nivel estatal existen 818 Unidades económicas en el Sector Comercio al Por Menor, de los cuales 5 de estas son aportadas por el municipio de Tlayacapan. A continuación se presenta una gráfica comparando los datos anteriores:



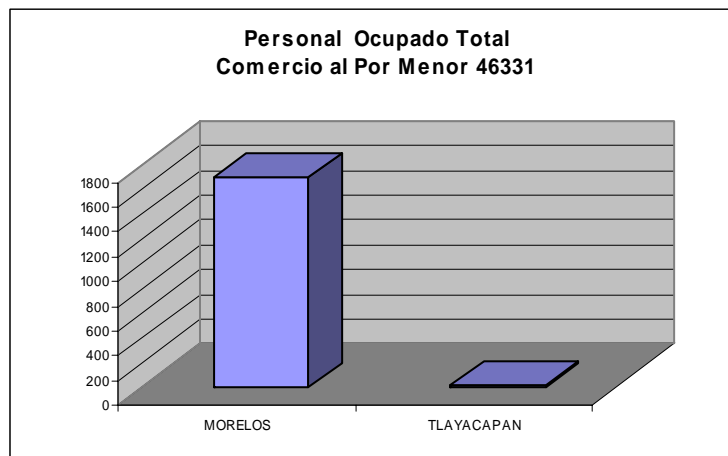
Comercio al Por Menor de Calzado (Unidades Económicas).

Personal Ocupado Total

Morelos	46331	Comercio al Por Menor de Calzado	1690
Tlayacapan	46331	Comercio al Por Menor de Calzado	8

Tabla 33-2 Sector Comercio al Por Menor. Comercio al Por Menor de Calzado 46331 Municipal (Personal ocupado total).

Como se observa en la tabla 33-2 a nivel estatal existen 1690 Personal ocupado total en el Sector Comercio al Por Menor, de los cuales 8 de este es aportado por el municipio de Tlayacapan. A continuación se presenta una gráfica comparando los datos anteriores:



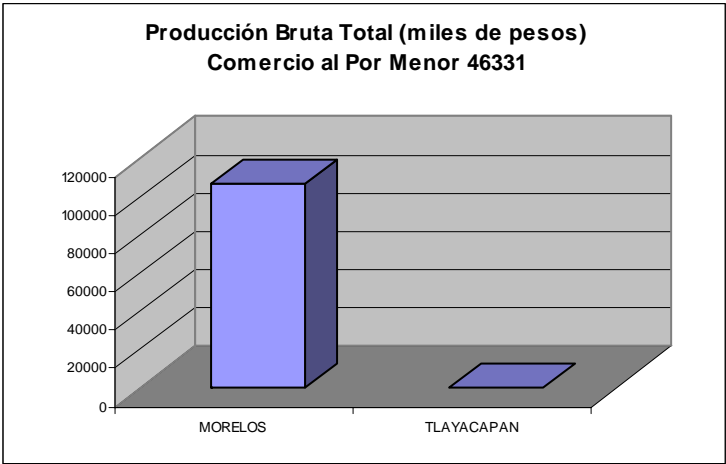
Comercio al Por Menor de Calzado (Personal ocupado total).

Producción Bruta Total

Morelos	46331	Comercio al Por Menor de Calzado	106957
Tlayacapan	46331	Comercio al Por Menor de Calzado	83

Tabla 33-3 Sector Comercio al Por Menor. Comercio al Por Menor de Calzado 46331 Municipal (Producción bruta total).

Como se observa en la tabla 33-3 a nivel estatal existen 106957 Producción bruta total en el Sector Comercio al Por Menor, de los cuales 83 de esta es aportada por el municipio de Tlayacapán. A continuación se presenta una gráfica comparando los datos anteriores:



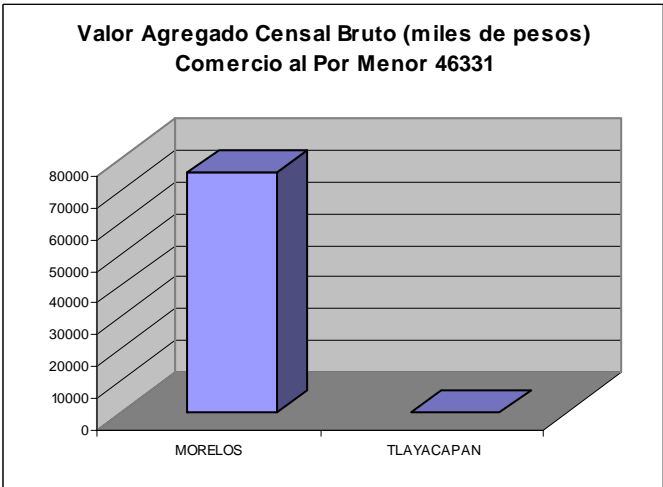
Comercio al Por Menor de Calzado (Producción bruta total).

Valor Agregado Censal Bruto

Morelos	46331	Comercio al Por Menor de Calzado	75456
Tlayacapan	46331	Comercio al Por Menor de Calzado	73

Tabla 33-4 Sector Comercio al Por Menor. Comercio al Por Menor de Calzado 46331 Municipal (Valor agregado censal bruto).

Como se observa en la tabla 33-4 a nivel estatal existen 75456 Valor agregado censal bruto en el Sector Comercio al Por Menor, de los cuales 73 de este es aportado por el municipio de Tlayacapan. A continuación se presenta una gráfica comparando los datos anteriores:



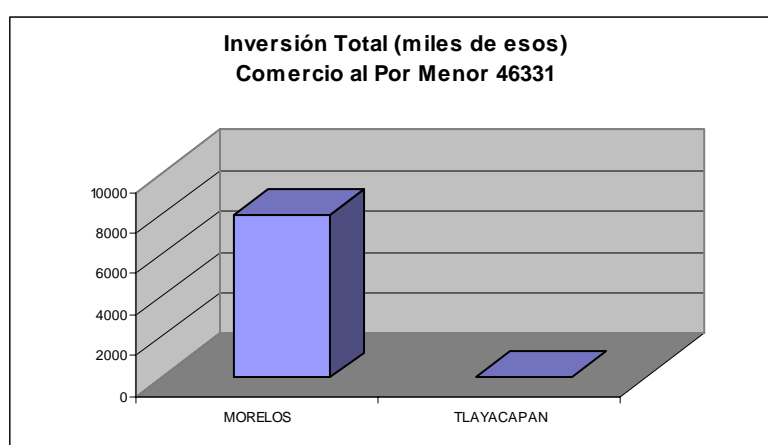
Comercio al Por Menor de Calzado (Valor agregado censal bruto).

Inversión Total

Morelos	46331	Comercio al Por Menor de Calzado	8024
Tlayacapan	46331	Comercio al Por Menor de Calzado	12

Tabla 33-5 Sector Comercio al Por Menor. Comercio al Por Menor de Calzado 46331 Municipal (Inversión total).

Como se observa en la tabla 33-5 a nivel estatal existen 8024 Inversión total en el Sector Comercio al Por Menor, de los cuales 73 de esta es aportada por el municipio de Tlayacapan. A continuación se presenta una gráfica comparando los datos anteriores:



Comercio al Por Menor de Calzado (Inversión total).

Comercio al por menor de Calzado

Como se muestra en la tabla el municipio de Tlayacapan en comparación con los demás municipios del estado de Morelos, en cuanto a Unidades Económicas se encuentra en el lugar numero 3, en Población Ocupada Total en el 9, en Producción Bruta Total en el 5, en Valor Agregado Censal Bruto (miles de pesos) lugar 7 y en Inversión Total (miles de pesos) en lugar 13.

	Municipio	U.E	P.O.T	P.B.T	V.A.C.B	IT
	MAZATEPEC,MOR.	*	1	11	11	6
1	AMACUZAC,MOR.	*	1	14	14	3
2	TLALNEPANTLA,MOR.	*	1	16	12	4
3	TOTOLAPAN,MOR.	3	3	45	27	1
4	ZACUALPAN DE AMILPAS,MOR.	*	9	82	64	12
5	TLAYACAPAN,MOR.	5	8	83	73	12
6	OCUITUCO,MOR.	6	7	85	70	7
7	TETECALA,MOR.	5	5	92	53	0
8	COATLAN DEL RIO,MOR.	*	4	113	84	2
9	TLALTIZAPAN,MOR.	7	8	115	87	8
10	TLAQUILTENANGO,MOR.	3	5	127	87	4

11	TEMOAC,MOR.	*	7	157	136	45
12	JONACATEPEC,MOR.	8	9	167	141	13
13	ATLATLAHUCAN,MOR.	*	11	182	161	34
14	TETELA DEL VOLCAN,MOR.	14	17	184	137	55
15	JANTETELCO,MOR.	*	10	215	157	107
16	YECAPIXTLA,MOR.	*	14	231	179	40
17	HUITZILAC,MOR.	9	10	278	220	24
18	XOCHITEPEC,MOR.	10	12	315	281	16
19	AYALA,MOR.	8	12	325	295	9
20	TEPALCINGO,MOR.	12	15	403	356	62
21	TEPOZTLAN,MOR.	6	9	457	338	-1
22	MIACATLAN,MOR.	8	13	796	750	18
23	AXOCHIAPAN,MOR.	20	31	944	723	99
24	PUENTE DE IXTLA,MOR.	35	60	1393	1214	62
25	EMILIANO ZAPATA,MOR.	24	37	1535	1314	10
26	YAUTEPEC,MOR.	41	66	2038	1547	152
27	ZACATEPEC DE HIDALGO,MOR.	15	25	2040	1873	154
28	TEMIXCO,MOR.	39	70	2257	2027	406
29	JIUTEPEC,MOR.	52	73	3056	2503	365
30	JOJUTLA,MOR.	51	130	9855	7346	189
31	CUAUTLA,MOR.	144	342	23432	15861	2973
32	CUERNAVACA,MOR.	248	665	55914	37315	3133
33	MORELOS	818	1690	106957	75456	8024

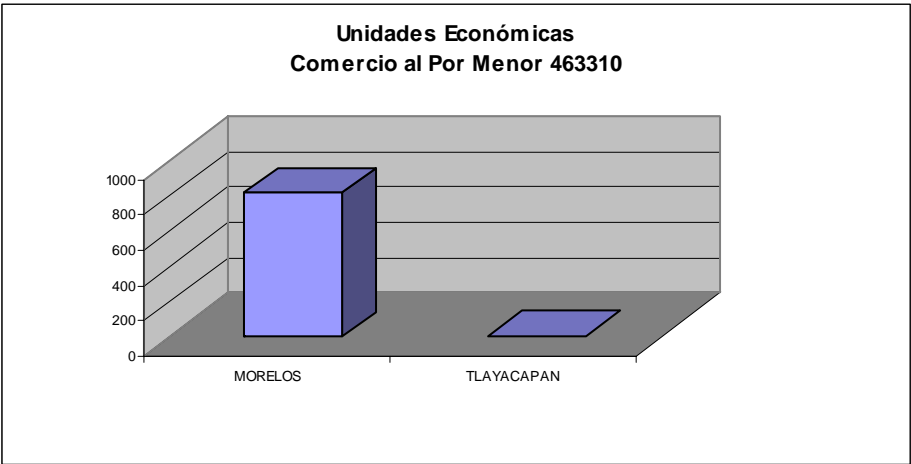
Como se muestra en la tabla el municipio de Tlayacapan en comparación con los demás municipios del estado de Morelos, en cuanto a Unidades Económicas se encuentra en el lugar numero 3, en Población Ocupada Total en el 9, en Producción Bruta Total en el 5, en Valor Agregado Censal Bruto (miles de pesos) lugar 7 y en Inversión Total (miles de pesos) en lugar 13.

Unidades Económicas

Morelos	463310	Comercio al Por Menor de Calzado	818
Tlayacapan	463310	Comercio al Por Menor de Calzado	5

Tabla 34-1 Sector Comercio al Por Menor. Comercio al Por Menor de Calzado 463310 Municipal (Unidades económicas).

Como se observa en la tabla 34-1 a nivel estatal existen 818 Unidades económicas en el Sector Comercio al Por Menor, de los cuales 5 de estas son aportadas por el municipio de Tlayacapan. A continuación se presenta una gráfica comparando los datos anteriores:



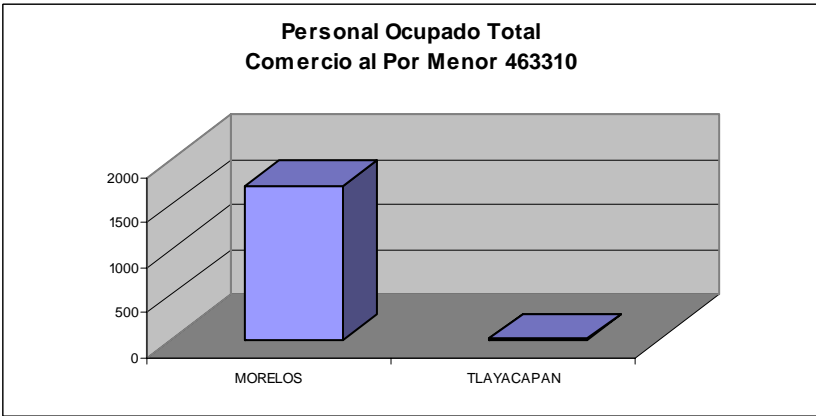
Comercio al Por Menor de Calzado (Unidades Económicas).

Personal Ocupado Total

Morelos	463310	Comercio al Por Menor de Calzado	1690
Tlayacapan	463310	Comercio al Por Menor de Calzado	8

Tabla 34-2 Sector Comercio al Por Menor. Comercio al Por Menor de Calzado 463310 Municipal (Personal ocupado total).

Como se observa en la tabla 34-2 a nivel estatal existen 1690 Personal ocupado total en el Sector Comercio al Por Menor, de los cuales 8 de este es aportado por el municipio de Tlayacapan. A continuación se presenta una gráfica comparando los datos anteriores:



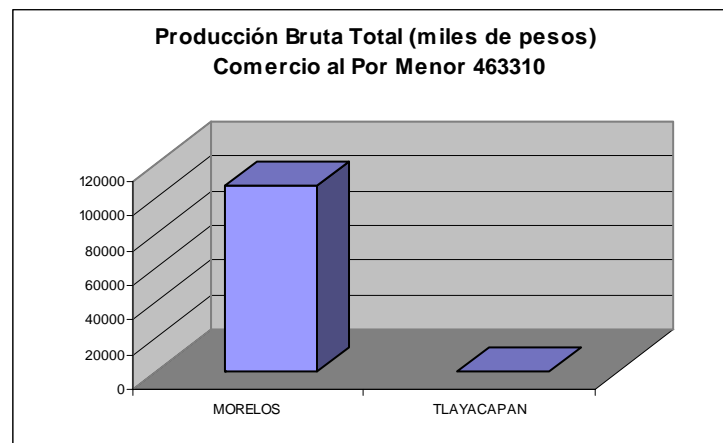
Comercio al Por Menor de Calzado (Personal ocupado total).

Producción Bruta Total

Morelos	463310	Comercio al Por Menor de Calzado	106957
Tlayacapan	463310	Comercio al Por Menor de Calzado	83

Tabla 34-3 Sector Comercio al Por Menor. Comercio al Por Menor de Calzado 463310 Municipal (Producción bruta total).

Como se observa en la tabla 34-3 a nivel estatal existen 106957 Producción bruta total en el Sector Comercio al Por Menor, de los cuales 83 de esta es aportada por el municipio de Tlayacapan. A continuación se presenta una gráfica comparando los datos anteriores:



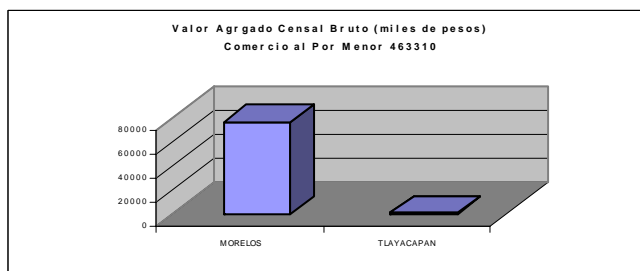
Comercio al Por Menor de Calzado (Producción bruta total).

Valor Agregado Censal Bruto

Morelos	463310	Comercio al Por Menor de Calzado	75456
Tlayacapan	463310	Comercio al Por Menor de Calzado	73

Tabla 34-4 Sector Comercio al Por Menor. Comercio al Por Menor de Calzado 463310 Municipal (Valor agregado censal bruto).

Como se observa en la tabla 34-4 a nivel estatal existen 75456 Valor agregado censal bruto en el Sector Comercio al Por Menor, de los cuales 73 de este es aportado por el municipio de Tlayacapan. A continuación se presenta una gráfica comparando los datos anteriores:



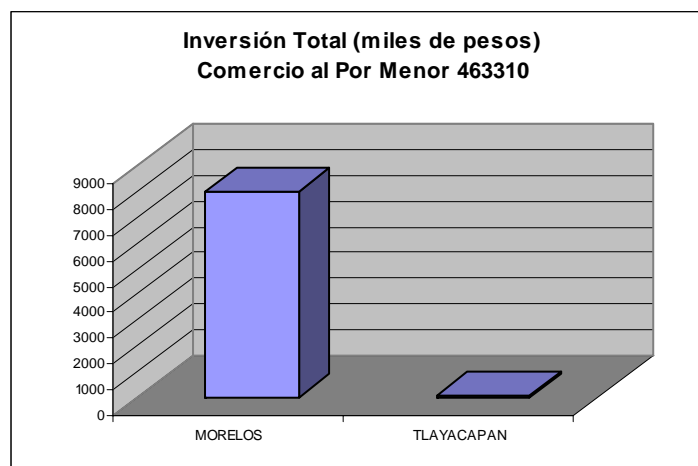
Comercio al Por Menor de Calzado (Valor agregado censal bruto).

Inversión Total

Morelos	463310	Comercio al Por Menor de Calzado	8024
Tlayacapan	463310	Comercio al Por Menor de Calzado	12

Tabla 34-5 Sector Comercio al Por Menor. Comercio al Por Menor de Calzado 46331 Municipal (Inversión total).

Como se observa en la tabla 34-5 a nivel estatal existen 8024 Inversión total en el Sector Comercio al Por Menor, de los cuales 73 de esta es aportada por el municipio de Tlayacapan. A continuación se presenta una gráfica comparando los datos anteriores:



Comercio al Por Menor de Calzado (Inversión total).

Comercio al por menor de artículos para el cuidado de la Salud

Unidades económicas dedicadas principalmente al comercio al por menor de productos farmacéuticos y naturistas para consumo humano, lentes y aparatos ortopédicos, incluye: u.e.d.p. al comercio al por menor de productos naturistas y complementos alimenticios.

	Municipio	U.E	P.O.T	P.B.T	V.A.C.B	IT
	TLALNEPANTLA,MOR.	*	5	70	46	0
1	TETECALA,MOR.	*	6	201	153	0
2	YECAPIXTLA,MOR.	4	4	208	150	22
3	TOTOLAPAN,MOR.	*	5	216	156	14
4	OCUITUCO,MOR.	*	6	272	222	2
5	MAZATEPEC,MOR.	4	6	273	201	30
6	MIACATLAN,MOR.	10	19	287	211	40
7	TEMOAC,MOR.	*	7	310	219	44
8	ZACUALPAN DE AMILPAS,MOR.	*	8	461	407	101
9	COATLAN DEL RIO,MOR.	*	11	578	548	311

10	JONACATEPEC,MOR.	11	17	749	628	-5
11	TETELA DEL VOLCAN,MOR.	14	29	800	652	321
12	ATLATLAHUCAN,MOR.	6	7	823	722	325
13	TEPALCINGO,MOR.	14	23	835	738	22
14	JANTETELCO,MOR.	*	14	861	691	137
15	TLALTIZAPAN,MOR.	*	30	1053	811	156
16	HUITZILAC,MOR.	12	19	1126	872	21
17	TLAYACAPAN,MOR.	*	17	1183	944	240
18	AMACUZAC,MOR.	*	15	1391	1136	82
19	AYALA,MOR.	22	41	1481	1205	142
20	TLAQUILTENANGO,MOR.	*	18	1636	1495	352
21	EMILIANO ZAPATA,MOR.	22	40	2701	2343	40
22	TEPOZTLAN,MOR.	*	39	2724	2238	45
23	ZACATEPEC DE HIDALGO,MOR.	*	49	3200	2541	429
24	XOCHITEPEC,MOR.	22	40	3212	2850	333
25	AXOCHIAPAN,MOR.	25	86	5293	3374	379
26	PUENTE DE IXTLA,MOR.	22	58	6188	5352	154
27	TEMIXCO,MOR.	56	136	9358	7824	363
28	YAUTEPEC,MOR.	57	136	13444	11376	177
29	JOJUTLA,MOR.	54	147	14354	11199	1418
30	JIUTEPEC,MOR.	69	167	14930	11965	528
31	CUAUTLA,MOR.	153	445	30361	22111	1758
32	CUERNAVACA,MOR.	345	1203	109775	77898	9243
33	MORELOS	1029	2853	230354	173278	17224

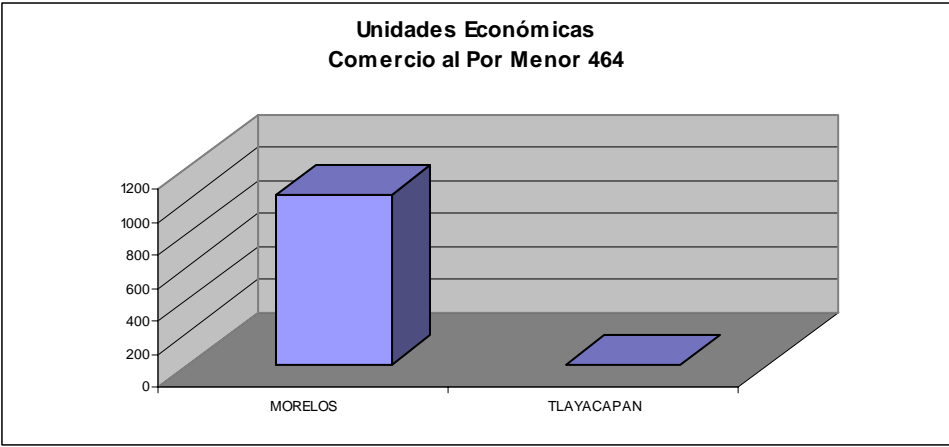
Como se muestra en la tabla el municipio de Tlayacapan en comparación con los demás municipios del estado de Morelos, en Unidades Económicas se encuentra en el lugar numero 29 ya que no se encuentra registrada la actividad, en Población Ocupada Total en el 13, en Producción Bruta Total en el 17, en Valor Agregado Censal Bruto (miles de pesos) lugar 17 y en Inversión Total (miles de pesos) en lugar 20.

Unidades Económicas

Morelos	464	Comercio al Por Menor de Artículos para el cuidado de la Salud	1029
Tlayacapan	464	Comercio al Por Menor de Artículos para el cuidado de la Salud	0

Tabla 35-1 Sector Comercio al Por Menor. Comercio al Por Menor de Artículos para el cuidado de la Salud 464 Municipal (Unidades económicas).

Como se observa en la tabla 35-1 a nivel estatal existen 1029 Unidades económicas en el Sector Comercio al Por Menor, pero Tlayacapan no presenta ya que no se encuentra registrada. A continuación se presenta una gráfica comparando los datos anteriores:



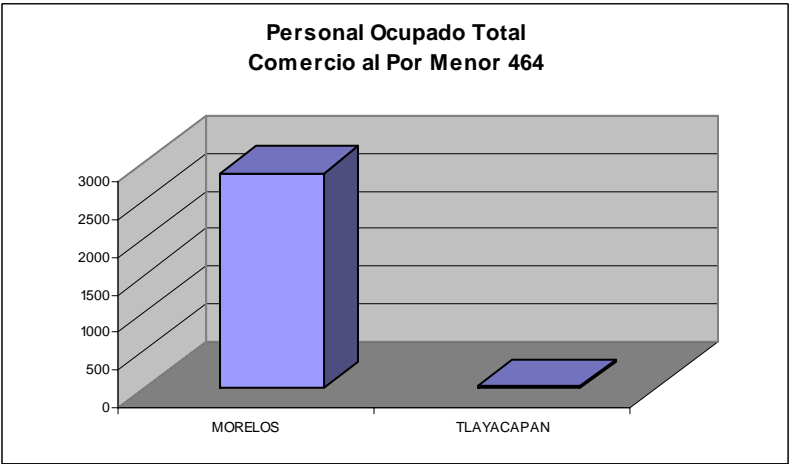
Comercio al Por Menor de Artículos para el cuidado de la Salud (Unidades Económicas).

Personal Ocupado Total

Morelos	464	Comercio al Por Menor de Artículos para el cuidado de la Salud	2853
Tlayacapan	464	Comercio al Por Menor de Artículos para el cuidado de la Salud	17

Tabla 35-2 Sector Comercio al Por Menor. Comercio al Por Menor de Artículos para el cuidado de la Salud 464 Municipal (Personal ocupado total).

Como se observa en la tabla 35-2 a nivel estatal existen 2853 Personal ocupado total en el Sector Comercio al Por Menor, de los cuales 17 de este es aportado por el municipio de Tlayacapan. A continuación se presenta una gráfica comparando los datos anteriores:



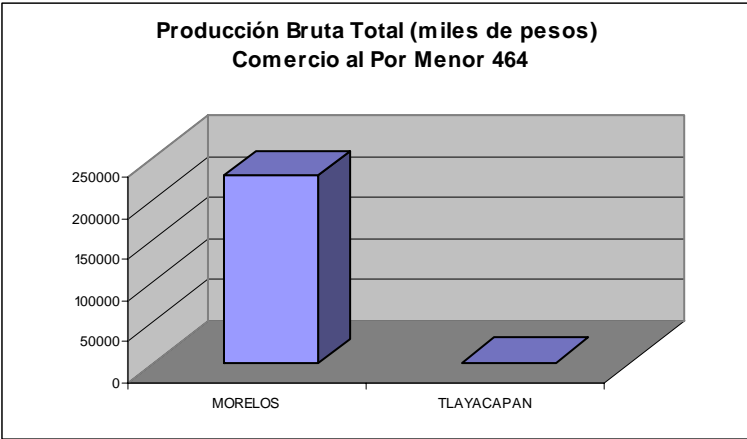
Comercio al Por Menor de Artículos para el cuidado de la Salud (Personal ocupado total).

Producción Bruta Total

Morelos	464	Comercio al Por Menor de Artículos para el cuidado de la Salud	230354
Tlayacapan	464	Comercio al Por Menor de Artículos para el cuidado de la Salud	1183

Tabla 35-3 Sector Comercio al Por Menor. Comercio al Por Menor de Artículos para el cuidado de la Salud 464 Municipal (Producción bruta total).

Como se observa en la tabla 35-3 a nivel estatal existen 230354 Producción bruta total en el Sector Comercio al Por Menor, de los cuales 1183 de esta es aportada por el municipio de Tlayacapan. A continuación se presenta una gráfica comparando los datos anteriores:



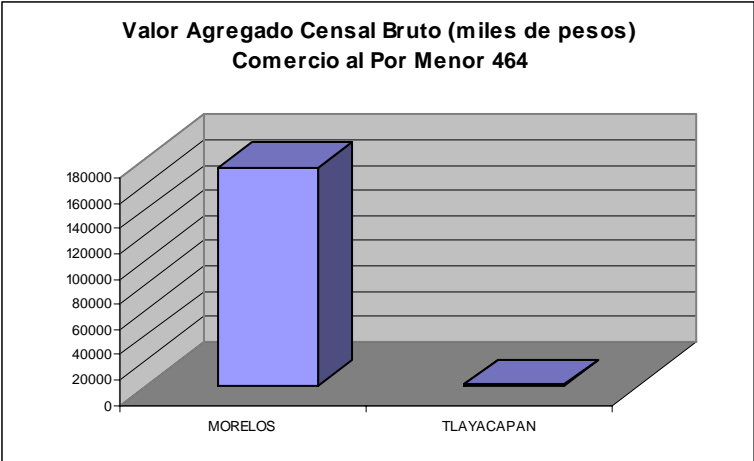
Comercio al Por Menor de Artículos para el cuidado de la Salud (Producción bruta total).

Valor Agregado Censal Bruto

Morelos	464	Comercio al Por Menor de Artículos para el cuidado de la Salud	173278
Tlayacapan	464	Comercio al Por Menor de Artículos para el cuidado de la Salud	944

Tabla 35-4 Sector Comercio al Por Menor. Comercio al Por Menor de Artículos para el cuidado de la Salud 464 Municipal (Valor agregado censal bruto).

Como se observa en la tabla 35-4 a nivel estatal existen 173278 Valor agregado censal bruto en el Sector Comercio al Por Menor, de los cuales 944 de este es aportado por el municipio de Tlayacapan. A continuación se presenta una gráfica comparando los datos anteriores:



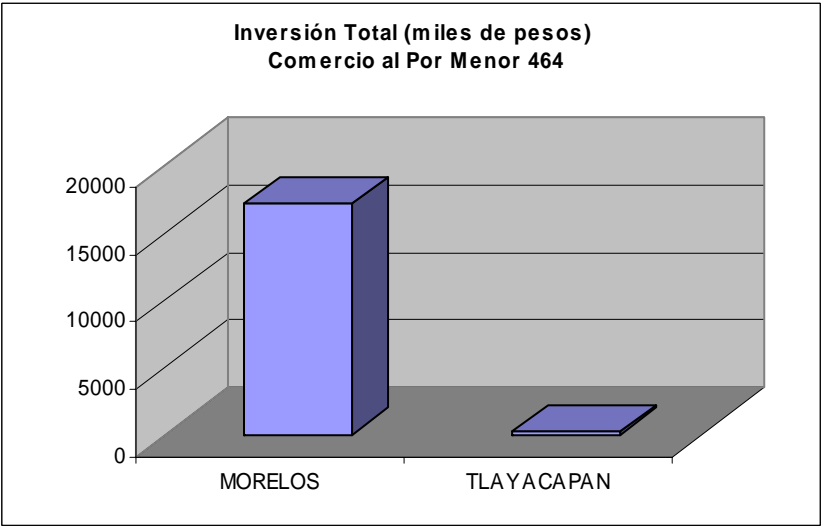
Comercio al Por Menor de Artículos para el cuidado de la Salud (Valor agregado censal bruto).

Inversión Total

Morelos	464	Comercio al Por Menor de Artículos para el cuidado de la Salud	17224
Tlayacapan	464	Comercio al Por Menor de Artículos para el cuidado de la Salud	240

Tabla 35-5 Sector Comercio al Por Menor. Comercio al Por Menor de Artículos para el cuidado de la Salud 464 Municipal (Inversión total).

Como se observa en la tabla 35-5 a nivel estatal existen 17224 Inversión total en el Sector Comercio al Por Menor, de los cuales 240 de esta es aportada por el municipio de Tlayacapan. A continuación se presenta una gráfica comparando los datos anteriores:



Comercio al Por Menor de Artículos para el cuidado de la Salud (Inversión total).

4641 Comercio al por menor de artículos para el cuidado de la salud

Unidades económicas dedicadas principalmente al comercio al pormenor de productos farmacéuticos y naturistas para consumo humano, lentes y aparatos ortopédicos. Incluye también; u.e.d.p. al comercio al pormenor de productos naturistas y complementos alimenticios.

	MUNICIPIO	UE	POT	PBT	VACB	IT
	MORELOS	1029	2853	230354	173278	17224
1	CUERNAVACA,MOR.	345	1203	109775	77898	9243
2	CUAUTLA,MOR.	153	445	30361	22111	1758
3	JIUTEPEC,MOR.	69	167	14930	11965	528
4	JOJUTLA,MOR.	54	147	14354	11199	1418
5	YAUTEPEC,MOR.	57	136	13444	11376	177
6	TEMIXCO,MOR.	56	136	9358	7824	363
7	PUENTE DE IXTLA,MOR.	22	58	6188	5352	154
8	AXOCHIAPAN,MOR.	25	86	5293	3374	379
9	XOCHITEPEC,MOR.	22	40	3212	2850	333
10	ZACATEPEC DE HIDALGO,MOR.	*	49	3200	2541	429
11	TEPOZTLAN,MOR.	*	39	2724	2238	45
12	EMILIANO ZAPATA,MOR.	22	40	2701	2343	40
13	TLAQUILTENANGO,MOR.	*	18	1636	1495	352
14	AYALA,MOR.	22	41	1481	1205	142
15	AMACUZAC,MOR.	*	15	1391	1136	82
16	TLAYACAPAN,MOR.	*	17	1183	944	240
17	HUITZILAC,MOR.	12	19	1126	872	21
18	TLALTIZAPAN,MOR.	*	30	1053	811	156
19	JANTETELCO,MOR.	*	14	861	691	137
20	TEPALCINGO,MOR.	14	23	835	738	22
21	ATLATLAHUCAN,MOR.	6	7	823	722	325
22	TETELA DEL VOLCAN,MOR.	14	29	800	652	321
23	JONACATEPEC,MOR.	11	17	749	628	-5
24	COATLAN DEL RIO,MOR.	*	11	578	548	311
25	ZACUALPAN DE AMILPAS,MOR.	*	8	461	407	101
26	TEMOAC,MOR.	*	7	310	219	44
27	MIACATLAN,MOR.	10	19	287	211	40
28	MAZATEPEC,MOR.	4	6	273	201	30
29	OCUITUCO,MOR.	*	6	272	222	2
30	TOTOLAPAN,MOR.	*	5	216	156	14
31	YECAPIXTLA,MOR.	4	4	208	150	22
32	TETECALA,MOR.	*	6	201	153	0
33	TLALNEPANTLA,MOR.	*	5	70	46	0

El municipio de Tlayacapan no registra Unidades Económicas, por lo que no es posible ubicarla en algún lugar. En Personal Ocupado ocupa el lugar 21. En Producción Bruta Total se ubica en el lugar 16. En Valor Agregado Censal Bruto ocupa el lugar 16. En Inversión Total se ubica en el lugar 13.

Unidades Económicas

ENTIDAD / MUNICIPIO	CODIGO	DESCRIPCION	UE
MORELOS	4641	COM. AL POR MEN. DE ART P/ EL CUIDADO DE LA SALUD	1029
TLAYACAPAN, MOR.	4641	COM. AL POR MEN. DE ART P/ EL CUIDADO DE LA SALUD	*

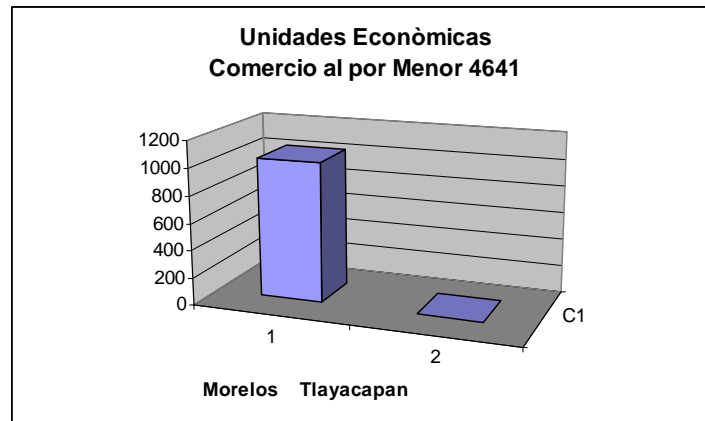


Tabla 36.1 sector comercio al por menor de artículos para el cuidado de la salud, 4641 municipal (unidades económicas). Como se puede observar en la gráfica a nivel estatal (Morelos) se encuentran 1029 unidades económicas mientras que a nivel municipal (Tlayacapán) no hay unidades económicas.

Personal Ocupado Total

ENTIDAD / MUNICIPIO	CODIGO	DESCRIPCION	POT
MORELOS	4641	COM. AL POR MEN. DE ART P/ EL CUIDADO DE LA SALUD	2853
TLAYACAPAN, MOR.	4641	COM. AL POR MEN. DE ART P/ EL CUIDADO DE LA SALUD	17

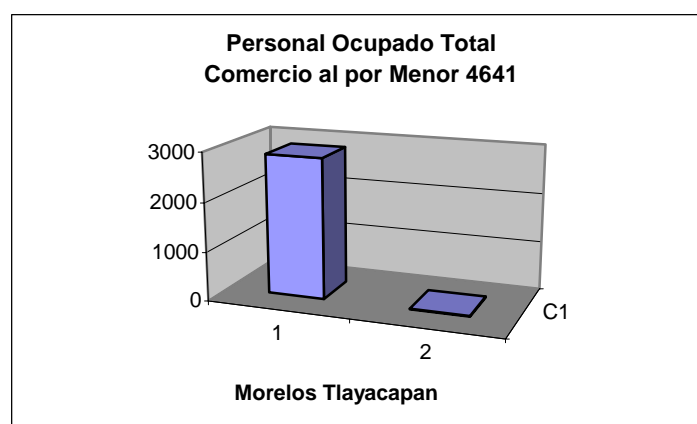


Tabla 36.2 sector comercio al por menor de artículos para el cuidado de la salud, 4641 municipal (personal ocupado total). Como se puede observar en la gráfica a nivel estatal (Morelos) se encuentran 2853 personal ocupado total, mientras que a nivel municipal (Tlayacapán) se encuentran sólo 17 personal ocupado total.

Producción Bruta Total

ENTIDAD / MUNICIPIO	CODIGO	DESCRIPCION	PBT
MORELOS	4641	COM. AL POR MEN. DE ART P/ EL CUIDADO DE LA SALUD	230354
TLAYACAPAN, MOR.	4641	COM. AL POR MEN. DE ART P/ EL CUIDADO DE LA SALUD	1183

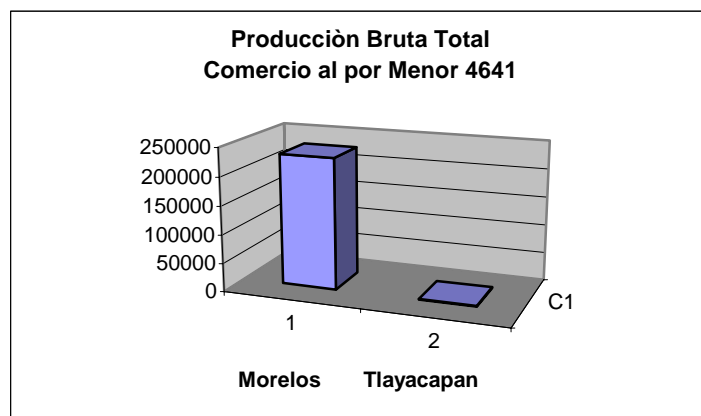


Tabla 36.3 sector comercio al por menor de artículos para el cuidado de la salud, 4641 municipal (producción bruta total). Como se puede observar en la gráfica a nivel estatal (Morelos) se encuentran 230354 producción bruta total, mientras que a nivel municipal (Tlayacapán) se encuentran sólo 1183 producción bruta total.

Valor Agregado Censal Bruto

ENTIDAD / MUNICIPIO	CODIGO	DESCRIPCION	VACB
MORELOS	4641	COM. AL POR MEN. DE ART P/ EL CUIDADO DE LA SALUD	173278
TLAYACAPAN, MOR.	4641	COM. AL POR MEN. DE ART P/ EL CUIDADO DE LA SALUD	944

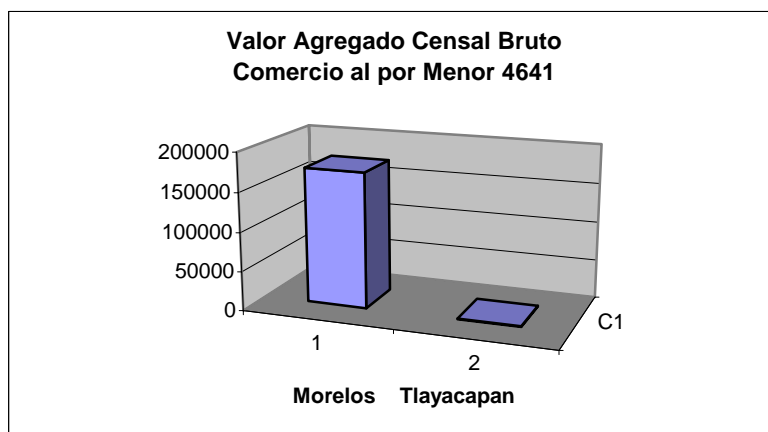


Tabla 36.4 sector comercio al por menor de artículos para el cuidado de la salud, 4641 municipal (valor agregado censal bruto). Como se puede observar en la gráfica a nivel estatal (Morelos) se encuentran 173278 valor agregado censal bruto, mientras que a nivel municipal (Tlayacapán) se encuentran sólo 944 valor agregado censal bruto.

Inversión Total

ENTIDAD / MUNICIPIO	CODIGO	DESCRIPCION	IT
MORELOS	4641	COM. AL POR MEN. DE ART P/ EL CUIDADO DE LA SALUD	17224
TLAYACAPAN, MOR.	4641	COM. AL POR MEN. DE ART P/ EL CUIDADO DE LA SALUD	240

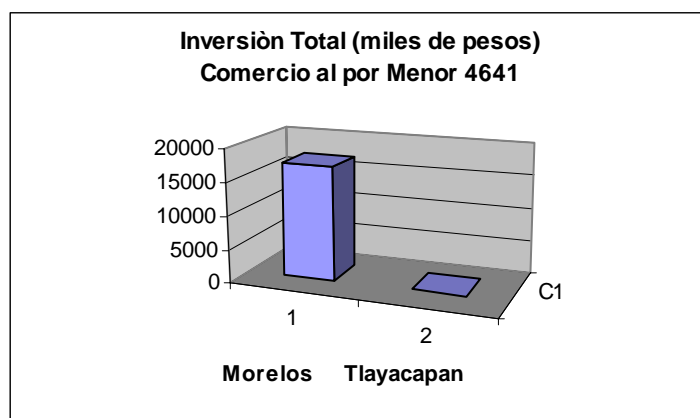


Tabla 36.5 sector comercio al por menor de artículos para el cuidado de la salud, 4641 municipal (inversión total). Como se puede observar en la gráfica a nivel estatal (Morelos) se encuentran 17224 de inversión total (en miles de pesos), mientras que a nivel municipal (Tlayacapán) se encuentran sólo 240 de inversión total (en miles de pesos).

46411 Comercio al por menor de productos farmacéuticos y naturistas

Unidades económicas dedicadas principalmente a al comercio al por menor de productos farmacéuticos y naturistas para consumo humano.

	MUNICIPIO	UE	POT	PBT	VACB	IT
	MORELOS	893	2507	197930	151112	14819
1	CUERNAVACA,MOR.	264	962	83565	59490	7153
2	CUAUTLA,MOR.	128	386	27348	20265	1598
3	JIUTEPEC,MOR.	64	156	14195	11553	521
4	JOJUTLA,MOR.	47	138	13115	10520	1340
5	YAUTEPEC,MOR.	50	126	13078	11178	164
6	TEMIXCO,MOR.	*	133	9197	7710	361
7	PUENTE DE IXTLA,MOR.	*	56	6131	5319	154
8	AXOCHIAPAN,MOR.	*	82	4878	3054	358
9	XOCHITEPEC,MOR.	22	40	3212	2850	333
10	ZACATEPEC DE HIDALGO,MOR.	*	48	3104	2460	427
11	TEPOZTLAN,MOR.	*	39	2724	2238	45
12	EMILIANO ZAPATA,MOR.	22	40	2701	2343	40
13	TLAQUILTENANGO,MOR.	*	18	1636	1495	352
14	AYALA,MOR.	*	39	1438	1185	142
15	AMACUZAC,MOR.	*	15	1391	1136	82
16	HUITZILAC,MOR.	12	19	1126	872	21
17	TLAYACAPAN,MOR.	*	15	1118	911	233
18	TLALTIZAPAN,MOR.	*	28	1029	789	131
19	JANTETELCO,MOR.	*	14	861	691	137
20	TEPALCINGO,MOR.	14	23	835	738	22
21	ATLATLAHUCAN,MOR.	6	7	823	722	325
22	TETELA DEL VOLCAN,MOR.	14	29	800	652	321
23	JONACATEPEC,MOR.	11	17	749	628	-5
24	COATLAN DEL RIO,MOR.	*	11	578	548	311
25	ZACUALPAN DE AMILPAS,MOR.	*	8	461	407	101
26	TEMOAC,MOR.	*	7	310	219	44
27	MIACATLAN,MOR.	10	19	287	211	40
28	MAZATEPEC,MOR.	4	6	273	201	30
29	OCUITUCO,MOR.	*	6	272	222	2
30	TOTOLAPAN,MOR.	*	5	216	156	14
31	YECAPIXTLA,MOR.	4	4	208	150	22
32	TETECALA,MOR.	*	6	201	153	0
33	TLALNEPANTLA,MOR.	*	5	70	46	0

El municipio de Tlayacapan no registra Unidades Económicas, por lo que no es posible ubicarla en algún lugar. En Personal Ocupado ocupa el lugar 22. En Producción Bruta Total se ubica en el lugar 17. En Valor Agregado Censal Bruto ocupa el lugar 16. En Inversión Total se ubica en el lugar 13.

Unidades Económicas

ENTIDAD / MUNICIPIO	CODIGO	DESCRIPCION	UE
---------------------	--------	-------------	----

MORELOS	46411	COM. AL POR MEN. DE PROD. FARM. Y NATURISTAS	893
TLAYACAPAN,MOR.	46411	COM. AL POR MEN. DE PROD. FARM. Y NATURISTAS	*

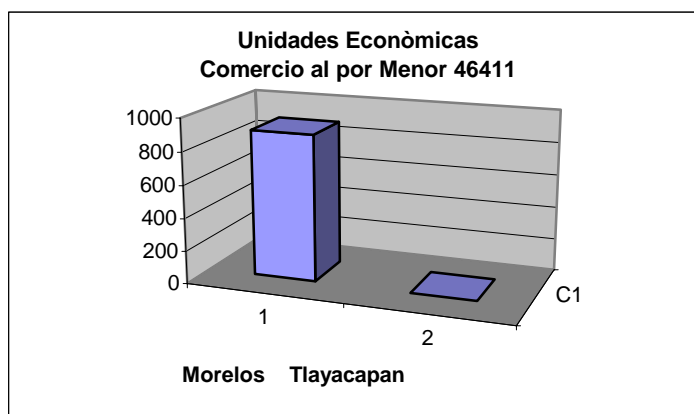


Tabla 37.1 sector comercio al por menor de productos farmacéuticos y naturistas, 46411 municipal (unidades económicas). Como se puede observar en la gráfica a nivel estatal (Morelos) se encuentran 893 unidades económicas mientras que a nivel municipal (Tlayacapán) no hay unidades económicas.

Personal Ocupado Total

ENTIDAD / MUNICIPIO	CODIGO	DESCRIPCION	POT
MORELOS	46411	COM. AL POR MEN. DE PROD. FARM. Y NATURISTAS	2507
TLAYACAPAN,MOR.	46411	COM. AL POR MEN. DE PROD. FARM. Y NATURISTAS	15

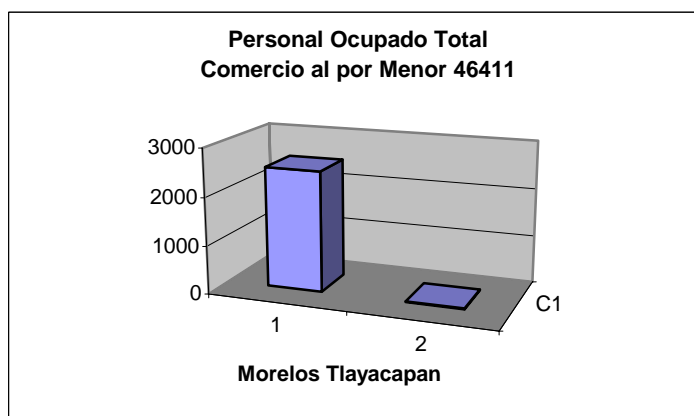


Tabla 37.2 sector comercio al por menor de productos farmacéuticos y naturistas, 46411 municipal (personal ocupado total). Como se puede observar en la gráfica a nivel estatal (Morelos) se encuentran 2507 personal ocupado total, mientras que a nivel municipal (Tlayacapán) se encuentran sólo 15 personal ocupado total.

Producción Bruta Total

ENTIDAD / MUNICIPIO	CODIGO	DESCRIPCION	PBT
MORELOS	46411	COM. AL POR MEN. DE PROD. FARM. Y NATURISTAS	197930
TLAYACAPAN,MOR.	46411	COM. AL POR MEN. DE PROD. FARM. Y NATURISTAS	1118

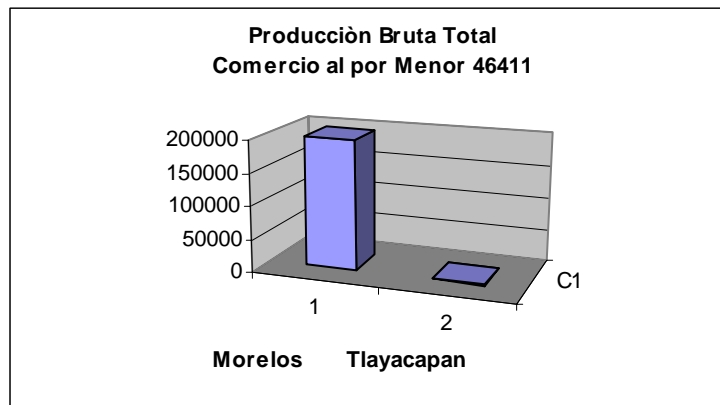


Tabla 37.3 sector comercio al por menor de productos farmacéuticos y naturistas, 46411 municipal (producción bruta total). Como se puede observar en la gráfica a nivel estatal (Morelos) se encuentran 197930 producción bruta total, mientras que a nivel municipal (Tlayacapán) se encuentran sólo 1118 producción bruta total.

Valor Agregado Censal Bruto

ENTIDAD / MUNICIPIO	CODIGO	DESCRIPCION	VACB
MORELOS	46411	COM. AL POR MEN. DE PROD. FARM. Y NATURISTAS	151112
TLAYACAPAN,MOR.	46411	COM. AL POR MEN. DE PROD. FARM. Y NATURISTAS	911

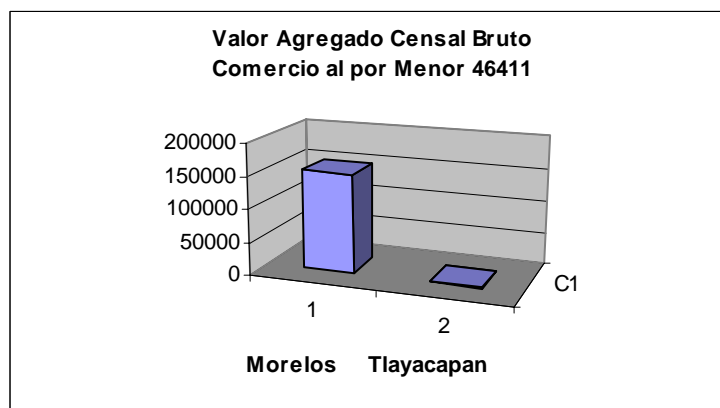


Tabla 37.4 sector comercio al por menor de productos farmacéuticos y naturistas, 46411 municipal (valor agregado censal bruto). Como se puede observar en la gráfica a nivel estatal (Morelos) se encuentran 151112 valor agregado censal bruto, mientras que a nivel municipal (Tlayacapán) se encuentran sólo 911 valor agregado censal bruto.

Inversión Total

ENTIDAD / MUNICIPIO	CODIGO	DESCRIPCION	IT
MORELOS	46411	COM. AL POR MEN. DE PROD. FARM. Y NATURISTAS	14819
TLAYACAPAN,MOR.	46411	COM. AL POR MEN. DE PROD. FARM. Y NATURISTAS	233

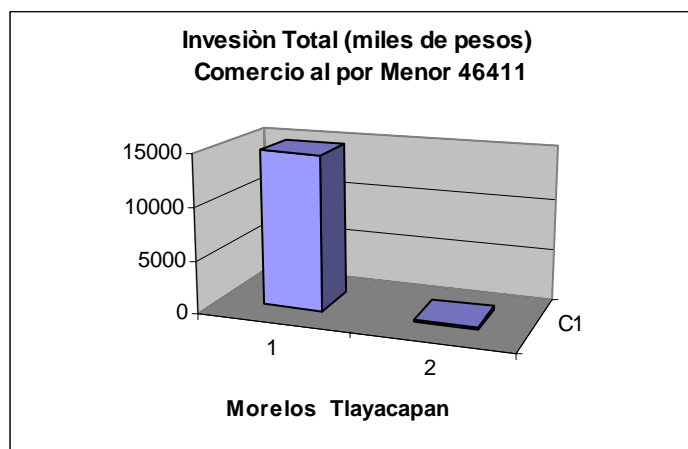


Tabla 37.5 sector comercio al por menor de productos farmacéuticos y naturistas, 46411 municipal (inversión total). Como se puede observar en la gráfica a nivel estatal (Morelos) se encuentran 14819 de inversión total (en miles de pesos), mientras que a nivel municipal (Tlayacapán) se encuentran sólo 233 de inversión total (en miles de pesos).

464111 Comercio al por menor de farmacias sin mini súper

Unidades económicas dedicadas principalmente al comercio al por menor de medicamentos de patente para consumo humano y de preparaciones químicas realizadas en el establecimiento comercializador.

Excluye: u.e.d.p. al comercio al por menor de productos farmacéuticos combinado con el comercio de productos de perfumería y abarrotes (464112, farmacias con mini súper)

	MUNICIPIO	UE	POT	PBT	VACB	IT
	MORELOS	435	1072	110306	90922	9272
1	CUERNAVACA,MOR.	85	264	43285	35020	4847
2	CUAUTLA,MOR.	59	155	11521	8977	166
3	YAUTEPEC,MOR.	32	84	10041	8707	134
4	JOJUTLA,MOR.	21	73	9453	7897	1179
5	JIUTEPEC,MOR.	35	84	9231	7736	383
6	TEMIXCO,MOR.	*	78	6573	5659	277
7	PUENTE DE IXTLA,MOR.	*	23	3264	2993	38
8	ZACATEPEC DE HIDALGO,MOR.	*	44	2953	2358	427
9	XOCHITEPEC,MOR.	18	32	2446	2106	333
10	TLAQUILTENANGO,MOR.	*	13	1548	1422	345
11	AXOCHIAPAN,MOR.	*	23	1420	1095	-100
12	HUITZILAC,MOR.	12	19	1126	872	21
13	AYALA,MOR.	*	31	1037	856	142
14	TLAYACAPAN,MOR.	*	12	959	776	208
15	TETELA DEL VOLCAN,MOR.	*	26	779	649	321
16	TEPALCINGO,MOR.	8	15	555	487	14
17	JONACATEPEC,MOR.	7	10	516	457	0
18	ATLATLAHUCAN,MOR.	*	4	507	470	316
19	EMILIANO ZAPATA,MOR.	8	17	479	364	17
20	AMACUZAC,MOR.	*	8	425	286	73
21	JANTETELCO,MOR.	*	8	397	334	15
22	ZACUALPAN DE AMILPAS,MOR.	*	7	334	288	20
23	TEMOAC,MOR.	*	6	298	212	42
24	TETECALA,MOR.	*	5	199	151	0
25	TLALTIZAPAN,MOR.	*	5	196	178	0
26	MAZATEPEC,MOR.	*	4	169	116	20
27	YECAPIXTLA,MOR.	*	3	164	115	22
28	MIACATLAN,MOR.	5	10	155	112	0
29	OCUITUCO,MOR.	*	3	134	115	2
30	TEPOZTLAN,MOR.	*	2	88	74	10
31	TLALNEPANTLA,MOR.	*	4	54	40	0

El municipio de Tlayacapan no registra Unidades Económicas, por lo que no es posible ubicarla en algún lugar. En Personal Ocupado ocupa el lugar 17. En Producción Bruta Total se ubica en el lugar 14. En Valor Agregado Censal Bruto ocupa el lugar 14. En Inversión Total se ubica en el lugar 10

Unidades Económicas

ENTIDAD / MUNICIPIO	CODIGO	DESCRIPCION	UE
MORELOS	464111	FARMACIAS SIN MINISUPER	435
TLAYACAPAN,MOR.	464111	FARMACIAS SIN MINISUPER	*

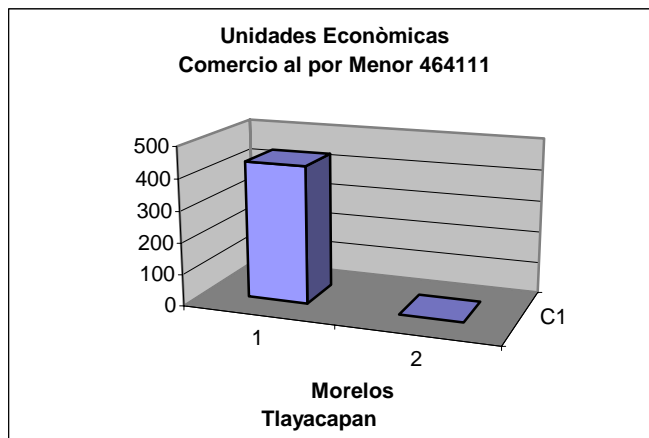


Tabla 38.1 sector comercio al por menor de farmacias sin minisuper, 464111 municipal (unidades económicas). Como se puede observar en la gráfica a nivel estatal (Morelos) se encuentran 435 unidades económicas mientras que a nivel municipal (Tlayacapán) no hay unidades económicas.

Personal Ocupado Total

ENTIDAD / MUNICIPIO	CODIGO	DESCRIPCION	POT
MORELOS	464111	FARMACIAS SIN MINISUPER	1072
TLAYACAPAN,MOR.	464111	FARMACIAS SIN MINISUPER	12

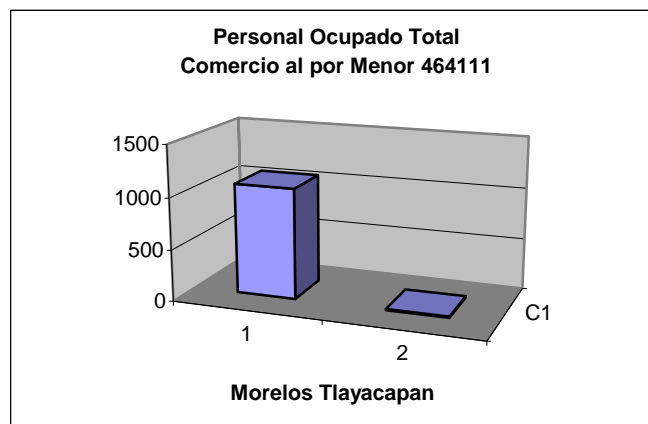


Tabla 38.2 sector comercio al por menor de farmacias sin minisuper, 464111 municipal (personal ocupado total). Como se puede observar en la gráfica a nivel estatal (Morelos) se encuentran 1072 personal ocupado total, mientras que a nivel municipal (Tlayacapán) se encuentran sólo 12 personal ocupado total.

Producción Bruta Total

ENTIDAD / MUNICIPIO	CODIGO	DESCRIPCION	PBT
MORELOS	464111	FARMACIAS SIN MINISUPER	110306

TLAYACAPAN,MOR.	464111	FARMACIAS SIN MINISUPER	959
-----------------	--------	-------------------------	-----

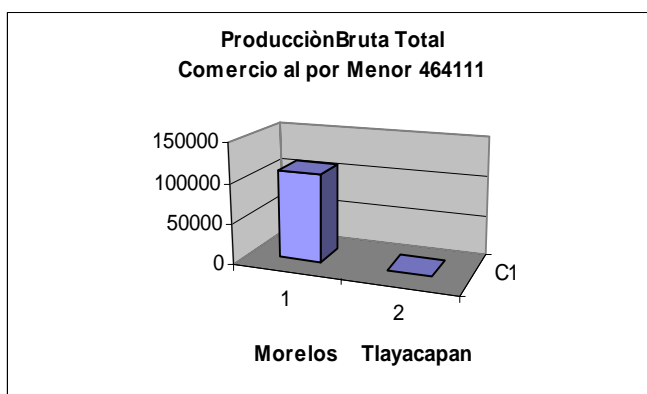


Tabla 38.3 sector comercio al por menor de farmacias sin minisuper, 464111 municipal (producción bruta total). Como se puede observar en la gráfica a nivel estatal (Morelos) se encuentran 110306 producción bruta total, mientras que a nivel municipal (Tlayacapán) se encuentran sólo 959 producción bruta total.

Valor Agregado Censal Bruto

ENTIDAD / MUNICIPIO	CODIGO	DESCRIPCION	VACB
MORELOS	464111	FARMACIAS SIN MINISUPER	90922
TLAYACAPAN,MOR.	464111	FARMACIAS SIN MINISUPER	776

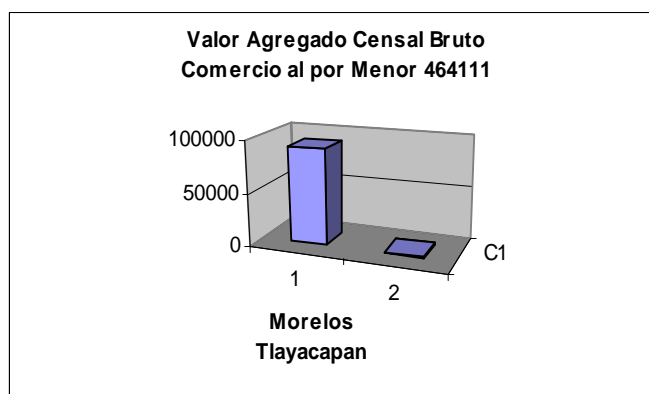


Tabla 38.4 sector comercio al por menor de farmacias sin minisuper, 464111 municipal (valor agregado censal bruto). Como se puede observar en la gráfica a nivel estatal (Morelos) se encuentran 90922 valor agregado censal bruto, mientras que a nivel municipal (Tlayacapán) se encuentran sólo 776 valor agregado censal bruto.

Inversión Total

ENTIDAD / MUNICIPIO	CODIGO	DESCRIPCION	IT
MORELOS	464111	FARMACIAS SIN MINISUPER	9272
TLAYACAPAN,MOR.	464111	FARMACIAS SIN MINISUPER	208

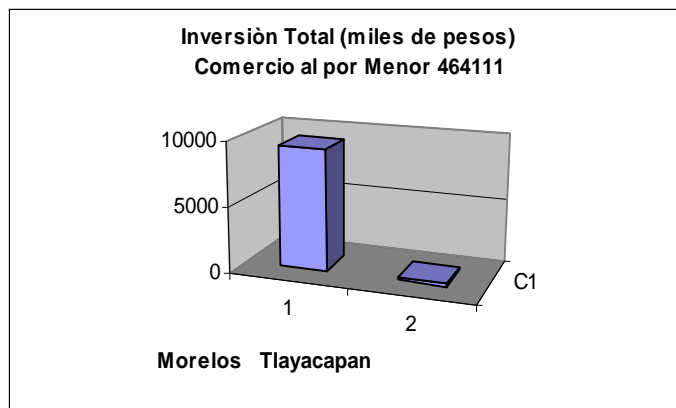


Tabla 38.5 sector comercio al por menor de farmacias sin minisuper, 464111 municipal (inversión total). Como se puede observar en la gráfica a nivel estatal (Morelos) se encuentran 9272 de inversión total (en miles de pesos), mientras que a nivel municipal (Tlayacapán) se encuentran sólo 208 de inversión total (en miles de pesos).

464112 Comercio al por menor de farmacias con mini súper

Unidades económicas dedicadas principalmente al comercio al por menor de medicinas de patente combinado con el comercio de abarrotes, perfumería, cosméticos y artículos higiénicos.

	MUNICIPIO	UE	POT	PBT	VACB	IT
	MORELOS	199	907	55621	36910	4257
1	CUERNAVACA,MOR.	69	457	21093	10616	1665
2	CUAUTLA,MOR.	27	135	10395	7167	1024
3	JIUTEPEC,MOR.	11	44	3120	2447	-8
4	AXOCHIAPAN,MOR.	*	43	2923	1568	439
5	JOJUTLA,MOR.	9	25	2635	2170	142
6	YAUTEPEC,MOR.	6	21	2338	1942	22
7	TEMIXCO,MOR.	*	40	2306	1812	78
8	TEPOZTLAN,MOR.	*	21	1979	1723	33
9	PUENTE DE IXTLA,MOR.	*	26	1853	1510	106
10	EMILIANO ZAPATA,MOR.	7	14	1741	1539	13
11	AMACUZAC,MOR.	*	7	966	850	9
12	TLALTIZAPAN,MOR.	*	19	805	592	129
13	XOCHITEPEC,MOR.	*	5	734	713	0
14	COATLAN DEL RIO,MOR.	*	9	567	538	310
15	JANTETELCO,MOR.	*	6	464	357	122
16	AYALA,MOR.	*	7	390	320	0
17	ATLATLAHUCAN,MOR.	*	2	288	235	9
18	TOTOLAPAN,MOR.	*	5	216	156	14
19	TEPALCINGO,MOR.	*	6	204	186	4
20	TLAYACAPAN,MOR.	*	3	159	135	25
21	OCUITUCO,MOR.	*	3	138	107	0
22	ZACUALPAN DE AMILPAS,MOR.	*	1	127	119	81
23	JONACATEPEC,MOR.	*	3	120	69	0
24	MIACATLAN,MOR.	*	4	44	33	40
25	TLALNEPANTLA,MOR.	*	1	16	6	0

El municipio de Tlayacapan no registra Unidades Económicas, por lo que no es posible ubicarla en algún lugar. En Personal Ocupado ocupa el lugar 22. En Producción Bruta Total se ubica en el lugar 20. En Valor Agregado Censal Bruto ocupa el lugar 20. En Inversión Total se ubica en el lugar 13.

Unidades Económicas

ENTIDAD / MUNICIPIO	CODIGO	DESCRIPCION	UE
MORELOS	464112	FARMACIAS CON MINISUPER	199
TLAYACAPAN,MOR.	464112	FARMACIAS CON MINISUPER	*



Tabla 39.1 sector comercio al por menor de farmacias con mini súper, 464112 municipal (unidades económicas). Como se puede observar en la gráfica a nivel estatal (Morelos) se encuentran 199 unidades económicas mientras que a nivel municipal (Tlayacapan) no hay unidades económicas.

Personal Ocupado Total

ENTIDAD / MUNICIPIO	CODIGO	DESCRIPCION	POT
MORELOS	464112	FARMACIAS CON MINISUPER	907
TLAYACAPAN,MOR.	464112	FARMACIAS CON MINISUPER	3

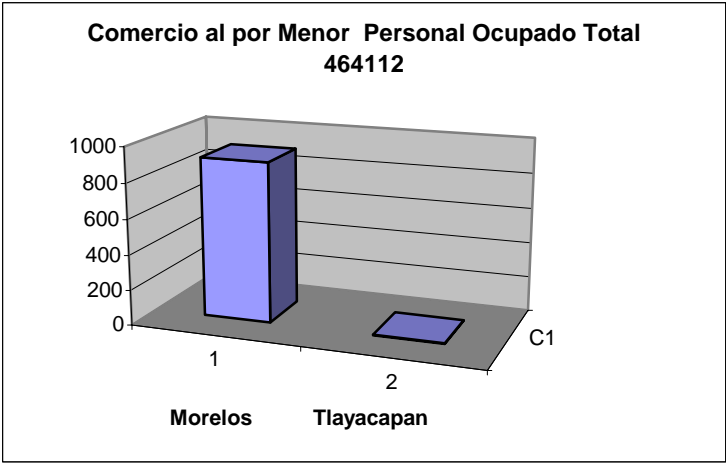


Tabla 39.2 sector comercio al por menor de farmacias con mini súper, 464112 municipal (personal ocupado total). Como se puede observar en la gráfica a nivel estatal (Morelos) se encuentran 907 personal ocupado total, mientras que a nivel municipal (Tlayacapan) se encuentran sólo 3 personal ocupado total.

Producción Bruta Total

ENTIDAD / MUNICIPIO	CODIGO	DESCRIPCION	PBT
---------------------	--------	-------------	-----

MORELOS	464112	FARMACIAS CON MINISUPER	55621
TLAYACAPAN,MOR.	464112	FARMACIAS CON MINISUPER	159

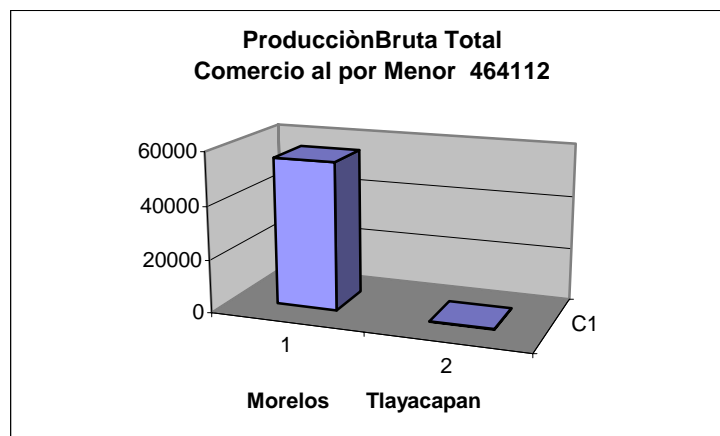


Tabla 39.3 sector comercio al por menor de farmacias con mini súper, 464112 municipal (producción bruta total). Como se puede observar en la gráfica a nivel estatal (Morelos) se encuentran 55621 producción bruta total, mientras que a nivel municipal (Tlayacapan) se encuentran sólo 159 producción bruta total.

Valor Agregado Censal Bruto

ENTIDAD / MUNICIPIO	CODIGO	DESCRIPCION	VACB
MORELOS	464112	FARMACIAS CON MINISUPER	36910
TLAYACAPAN,MOR.	464112	FARMACIAS CON MINISUPER	135

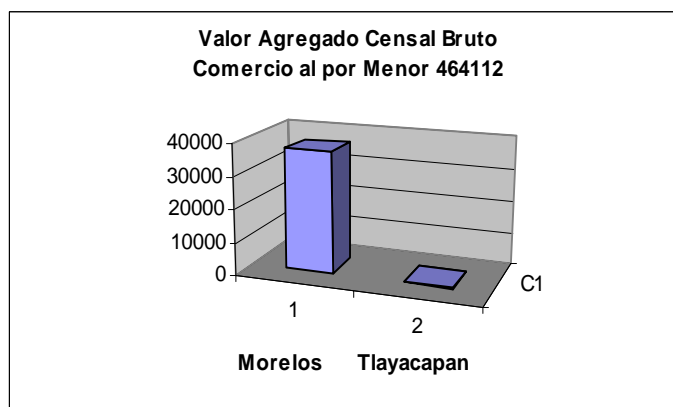


Tabla 39.4 sector comercio al por menor de farmacias con mini súper, 464112 municipal (valor agregado censal bruto). Como se puede observar en la gráfica a nivel estatal (Morelos) se encuentran 36910 valor agregado censal bruto, mientras que a nivel municipal (Tlayacapan) se encuentran sólo 135 valor agregado censal bruto.

Inversión Total

ENTIDAD / MUNICIPIO	CODIGO	DESCRIPCION	IT
MORELOS	464112	FARMACIAS CON MINISUPER	4257
TLAYACAPAN,MOR.	464112	FARMACIAS CON MINISUPER	25

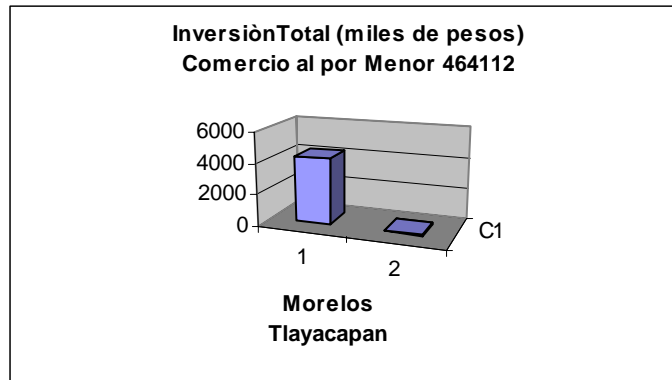


Tabla 39.5 sector comercio al por menor de farmacias con mini súper, 464112 municipal (inversión total). Como se puede observar en la gráfica a nivel estatal (Morelos) se encuentran 4257 de inversión total (en miles de pesos), mientras que a nivel municipal (Tlayacapán) se encuentran sólo 25 de inversión total (en miles de pesos).

46412 Comercio al por menor de lentes y aparatos ortopédicos

Unidades económicas dedicadas principalmente al comercio al por menor de lentes, anteojos, armazones y aparatos ortopédicos.

	MUNICIPIO	UE	POT	PBT	VACB	IT
	MORELOS	136	346	32424	22166	2405
1	CUERNAVACA,MOR.	81	241	26210	18408	2090

2	CUAUTLA,MOR.	25	59	3013	1846	160
3	JOJUTLA,MOR.	7	9	1239	679	78
4	JIUTEPEC,MOR.	5	11	735	412	7
5	AXOCHIAPAN,MOR.	*	4	415	320	21
6	YAUTEPEC,MOR.	7	10	366	198	13
7	TEMIXCO,MOR.	*	3	161	114	2
8	ZACATEPEC DE HIDALGO,MOR.	*	1	96	81	2
9	TLAYACAPAN,MOR.	*	2	65	33	7
10	PUENTE DE IXTLA,MOR.	*	2	57	33	0
11	AYALA,MOR.	*	2	43	20	0
12	TLALTIZAPAN,MOR.	*	2	24	22	25

El municipio de Tlayacapan no registra Unidades Económicas, por lo que no es posible ubicarla en algún lugar. En Personal Ocupado ocupa el lugar 11. En Producción Bruta Total se ubica en el lugar 9. En Valor Agregado Censal Bruto ocupa el lugar 10. En Inversión Total se ubica en el lugar 8.

Unidades Económicas

ENTIDAD / MUNICIPIO	CODIGO	DESCRIPCION	UE
MORELOS	46412	COM. AL POR MEN. DE LENTES Y APARAT. ORTOPEDICOS	136
TLAYACAPAN,MOR.	46412	COM. AL POR MEN. DE LENTES Y APARAT. ORTOPEDICOS	*

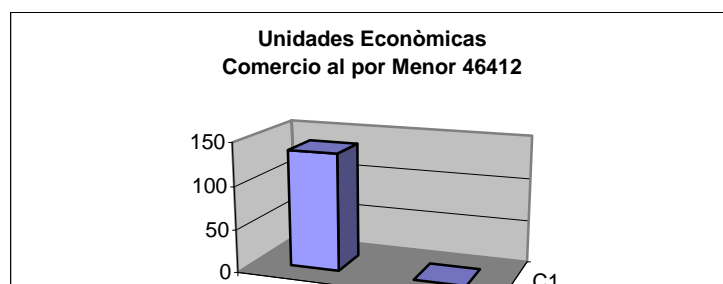


Tabla 40.1 sector comercio al por menor de lentes y aparatos ortopédicos, 46412 municipal (unidades económicas). Como se puede observar en la gráfica a nivel estatal (Morelos) se encuentran 136 unidades económicas mientras que a nivel municipal (Tlayacapan) no hay unidades económicas.

Personal Ocupado Total

ENTIDAD / MUNICIPIO	CODIGO	DESCRIPCION	POT
MORELOS	46412	COM. AL POR MEN. DE LENTES Y APARAT. ORTOPEDICOS	346
TLAYACAPAN,MOR.	46412	COM. AL POR MEN. DE LENTES Y APARAT. ORTOPEDICOS	2

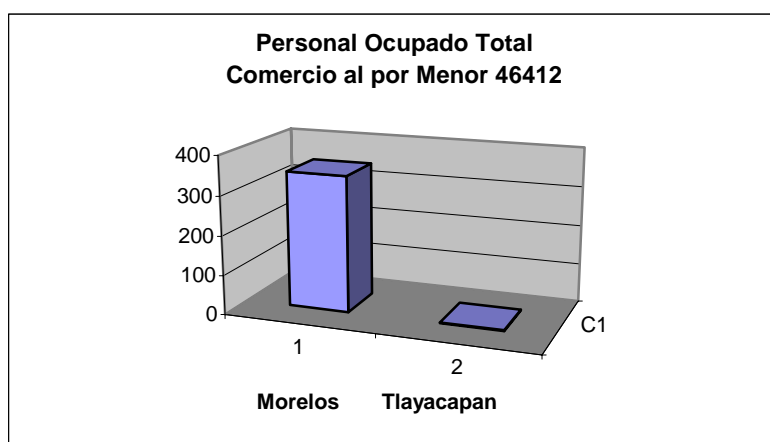


Tabla 40.2 sector comercio al por menor de lentes y aparatos ortopédicos, 46412 municipal (personal ocupado total). Como se puede observar en la gráfica a nivel estatal (Morelos) se encuentran 346 personal ocupado total, mientras que a nivel municipal (Tlayacapan) se encuentran sólo 2 personal ocupado total.

Producción Bruta Total

ENTIDAD / MUNICIPIO	CODIGO	DESCRIPCION	PBT
MORELOS	46412	COM. AL POR MEN. DE LENTES Y APARAT. ORTOPEDICOS	32424
TLAYACAPAN,MOR.	46412	COM. AL POR MEN. DE LENTES Y APARAT.	65

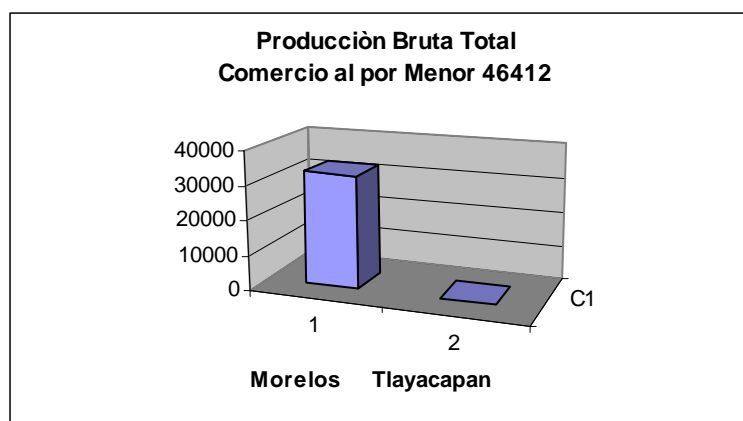


Tabla 40.3 sector comercio al por menor de lentes y aparatos ortopédicos, 46412 municipal (producción bruta total). Como se puede observar en la gráfica a nivel estatal (Morelos) se encuentran 32424 producción bruta total, mientras que a nivel municipal (Tlayacapan) se encuentran sólo 65 producción bruta total.

Valor Agregado Censal Bruto

ENTIDAD / MUNICIPIO	CODIGO	DESCRIPCION	VACB
MORELOS	46412	COM. AL POR MEN. DE LENTES Y APARAT. ORTOPEDICOS	22166
TLAYACAPAN,MOR.	46412	COM. AL POR MEN. DE LENTES Y APARAT. ORTOPEDICOS	33

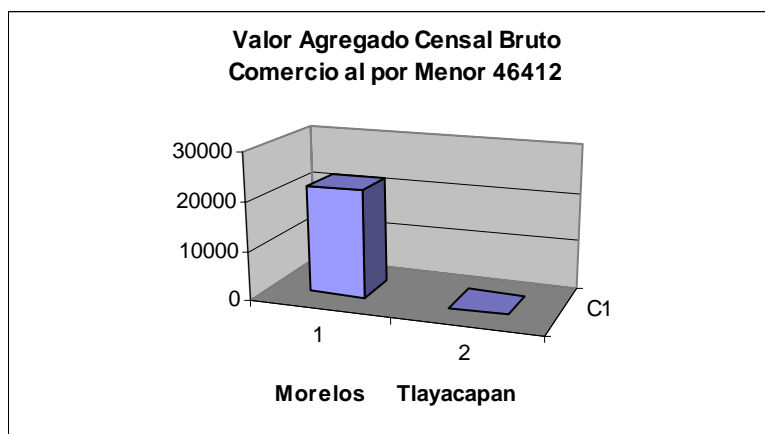


Tabla 40.4 sector comercio al por menor de lentes y aparatos ortopédicos, 46412 municipal (valor agregado censal bruto). Como se puede observar en la gráfica a nivel estatal (Morelos) se encuentran 22166 valor agregado censal bruto, mientras que a nivel municipal (Tlayacapan) se encuentran sólo 33 valor agregado censal bruto.

Inversión Total

ENTIDAD / MUNICIPIO	CODIGO	DESCRIPCION	IT
MORELOS	46412	COM. AL POR MEN. DE LENTES Y	2465

		APARAT. ORTOPEDICOS	
TLAYACAPAN,MOR.	46412	COM. AL POR MEN. DE LENTES Y APARAT. ORTOPEDICOS	7

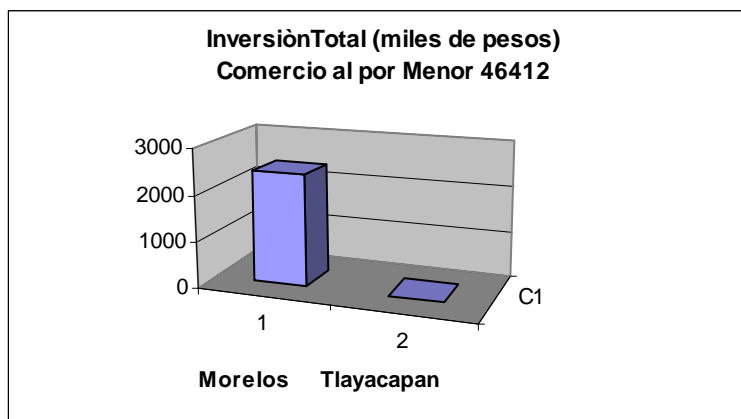


Tabla 40.5 sector comercio al por menor de lentes y aparatos ortopédicos, 46412 municipal (inversión total). Como se puede observar en la gráfica a nivel estatal (Morelos) se encuentran 2465 de inversión total (en miles de pesos), mientras que a nivel municipal (Tlayacapán) se encuentran sólo 7 de inversión total (en miles de pesos).

464121 Comercio al por menor de lentes

Unidades económicas dedicadas principalmente la comercio al por menor de anteojos graduados y para sol, lentes de contacto y sus accesorios.

	MUNICIPIO	UE	POT	PBT	VACB	IT
	MORELOS	116	304	30001	20685	2155
1	CUERNAVACA,MOR.	68	211	24379	17301	1860
2	CUAUTLA,MOR.	*	51	2611	1591	160
3	JOJUTLA,MOR.	*	7	1127	621	75
4	JIUTEPEC,MOR.	5	11	735	412	7
5	AXOCHIAPAN,MOR.	*	3	411	316	6
6	YAUTEPEC,MOR.	*	9	292	141	11
7	TEMIXCO,MOR.	*	3	161	114	2
8	ZACATEPEC DE HIDALGO,MOR.	*	1	96	81	2
9	TLAYACAPAN,MOR.	*	2	65	33	7
10	PUENTE DE IXTLA,MOR.	*	2	57	33	0
11	AYALA,MOR.	*	2	43	20	0
12	TLALTIZAPAN,MOR.	*	2	24	22	25

El municipio de Tlayacapan no registra Unidades Económicas, por lo que no es posible ubicarla en algún lugar. En Personal Ocupado ocupa el lugar 11. En Producción Bruta Total se ubica en el lugar 9. En Valor Agregado Censal Bruto ocupa el lugar 10. En Inversión Total se ubica en el lugar 7.

Unidades Económicas

ENTIDAD / MUNICIPIO	CODIGO	DESCRIPCION	UE
MORELOS	464121	COMERCIO AL POR MENOR DE LENTES	116
TLAYACAPAN,MOR.	464121	COMERCIO AL POR MENOR DE LENTES	*

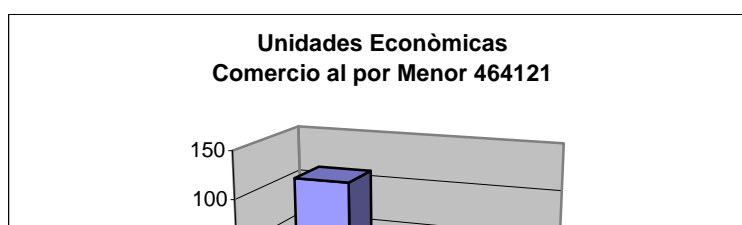


Tabla 41.1 sector comercio al por menor de lentes, 464121 municipal (unidades económicas). Como se puede observar en la gráfica a nivel estatal (Morelos) se encuentran 116 unidades económicas mientras que a nivel municipal (Tlayacapán) no hay unidades económicas.

Personal Ocupado Total

ENTIDAD / MUNICIPIO	CODIGO	DESCRIPCION	POT
MORELOS	464121	COMERCIO AL POR MENOR DE LENTES	304
TLAYACAPAN,MOR.	464121	COMERCIO AL POR MENOR DE LENTES	2

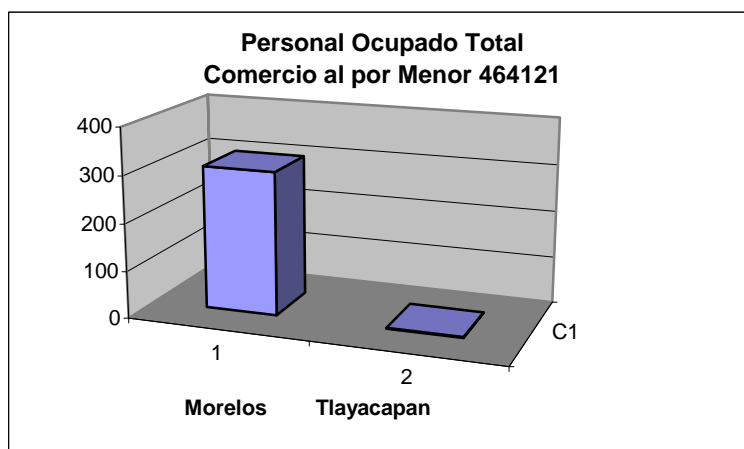


Tabla 41.2 sector comercio al por menor de lentes, 464121 municipal (personal ocupado total). Como se puede observar en la gráfica a nivel estatal (Morelos) se encuentran 304 personal ocupado total, mientras que a nivel municipal (Tlayacapan) se encuentran sólo 2 personal ocupado total.

Producción Bruta Total

ENTIDAD / MUNICIPIO	CODIGO	DESCRIPCION	PBT
MORELOS	464121	COMERCIO AL POR MENOR DE LENTES	30001
TLAYACAPAN,MOR.	464121	COMERCIO AL POR MENOR DE LENTES	65

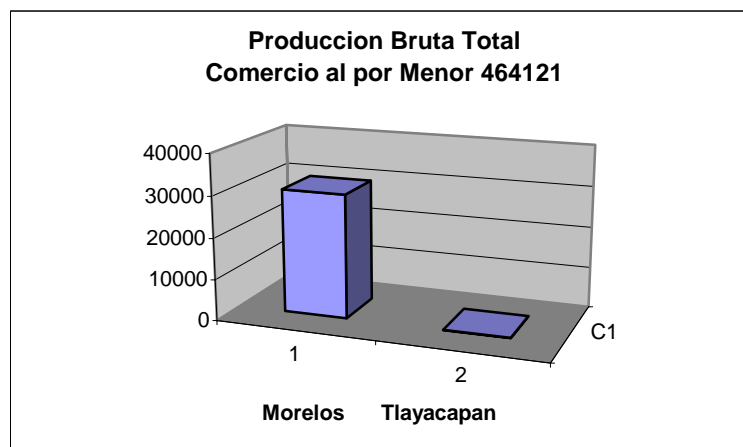


Tabla 41.3 sector comercio al por menor de lentes, 464121 municipal (producción bruta total). Como se puede observar en la gráfica a nivel estatal (Morelos) se encuentran 30001 producción bruta total, mientras que a nivel municipal (Tlayacapan) se encuentran sólo 65 producción bruta total.

Valor Agregado Censal Bruto

ENTIDAD / MUNICIPIO	CODIGO	DESCRIPCION	VACB
MORELOS	464121	COMERCIO AL POR MENOR DE LENTES	20685
TLAYACAPAN,MOR.	464121	COMERCIO AL POR MENOR DE LENTES	33

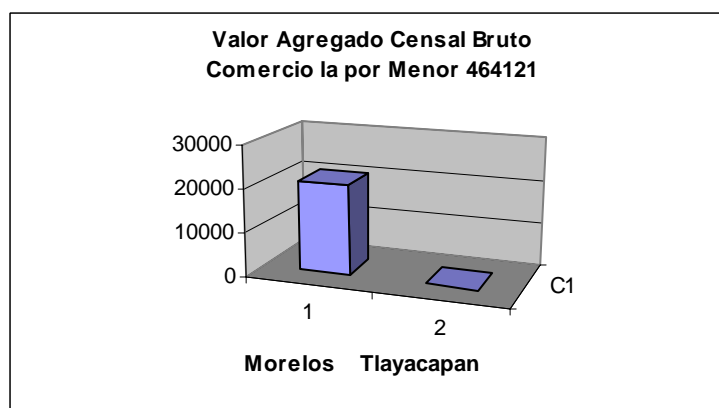


Tabla 41.4 sector comercio al por menor de lentes, 464121 municipal (valor agregado censal bruto). Como se puede observar en la gráfica a nivel estatal (Morelos) se encuentran 20685 valor agregado censal bruto, mientras que a nivel municipal (Tlayacapan) se encuentran sólo 33 valor agregado censal bruto.

Inversión Total

ENTIDAD / MUNICIPIO	CODIGO	DESCRIPCION	IT
MORELOS	464121	COMERCIO AL POR MENOR DE LENTES	2155
TLAYACAPAN,MOR.	464121	COMERCIO AL POR MENOR DE LENTES	7

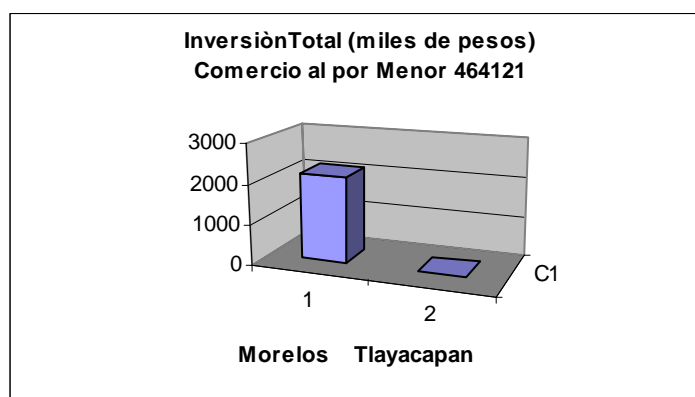


Tabla 41.5 sector comercio al por menor de lentes, 464121 municipal (inversión total). Como se puede observar en la gráfica a nivel estatal (Morelos) se encuentran 2155 de inversión total (en miles de pesos), mientras que a nivel municipal (Tlayacapan) se encuentran sólo 7 de inversión total (en miles de pesos).

465 Comercio al por menor de artículos de papelería, para el esparcimiento y otros artículos de uso personal

Unidades económicas dedicadas principalmente al comercio al por menor de artículos de perfumería, joyería, papelería y para el esparcimiento. Incluye también u.e.d.p. al por menor de mascotas, alimentos y medicinas para mascotas.

	MUNICIPIO	UE	POT	PBT	VACB	IT
	MORELOS	5194	8815	322089	239944	18898

1	CUERNAVACA,MOR.	1594	2924	179379	131166	5973
2	CUAUTLA,MOR.	706	1238	40083	30034	3564
3	JIUTEPEC,MOR.	550	858	21449	15876	1884
4	JOJUTLA,MOR.	276	472	13986	10178	1101
5	YAUTEPEC,MOR.	287	481	12246	9871	1089
6	EMILIANO ZAPATA,MOR.	176	332	8705	6133	503
7	TEMIXCO,MOR.	262	407	7554	5708	594
8	TEPOZTLAN,MOR.	80	166	5923	4438	418
9	PUENTE DE IXTLA,MOR.	140	249	5652	4544	377
10	ZACATEPEC DE HIDALGO,MOR.	109	189	4393	3568	239
11	XOCHITEPEC,MOR.	112	173	3668	3166	311
12	TLAYACAPAN,MOR.	93	182	3637	2898	386
13	AYALA,MOR.	91	129	1969	1668	213
14	AXOCHIAPAN,MOR.	77	119	1893	1423	176
15	MIACATLAN,MOR.	52	81	1468	1268	279
16	TLALTIZAPAN,MOR.	101	141	1283	1016	188
17	YECAPIXTLA,MOR.	74	108	1180	1000	291
18	TLAQUILTENANGO,MOR.	50	80	987	848	74
19	ATLATLAHUCAN,MOR.	40	46	816	623	237
20	TEPALCINGO,MOR.	42	53	753	672	79
21	JANTETELCO,MOR.	39	48	663	505	83
22	JONACATEPEC,MOR.	36	55	651	510	26
23	OCUITUCO,MOR.	19	22	636	417	27
24	HUITZILAC,MOR.	38	46	557	451	121
25	TEMOAC,MOR.	19	23	539	459	36
26	TETECALA,MOR.	17	24	490	263	281
27	AMACUZAC,MOR.	26	38	484	367	59
28	TOTOLAPAN,MOR.	22	34	278	210	69
29	MAZATEPEC,MOR.	19	19	270	229	37
30	TETELA DEL VOLCAN,MOR.	27	41	245	208	113
31	ZACUALPAN DE AMILPAS,MOR.	12	23	102	90	46
32	COATLAN DEL RIO,MOR.	*	8	75	72	12
33	TLALNEPANTLA,MOR.	*	6	75	65	12

El municipio de Tlayacapan ocupa el lugar 12 en Unidades Económicas. En Personal Ocupado ocupa el lugar 10. En Producción Bruta Total se ubica en el lugar 12. En Valor Agregado Censal Bruto ocupa el lugar 12. En Inversión Total se ubica en el lugar 9.

Unidades Económicas

ENTIDAD / MUNICIPIO	CODIGO	DESCRIPCION	UE
MORELOS	465	C. AL POR M DE ART DE PAP, P/ EL ESPAR Y OTROS ART.	5194
TLAYACAPAN,MOR.	465	C. AL POR M DE ART DE PAP, P/ EL ESPAR Y OTROS ART.	93

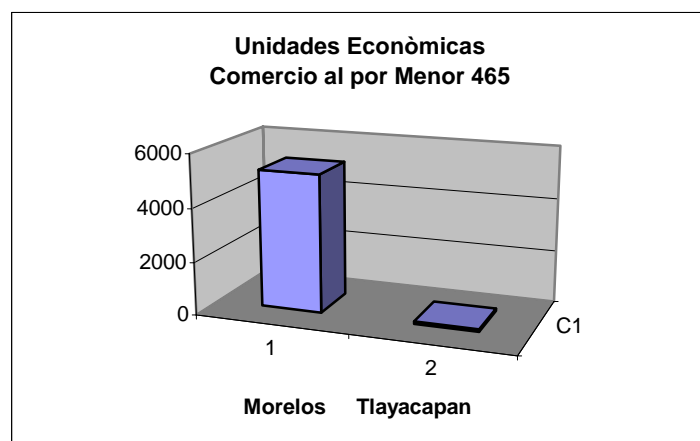


Tabla 42.1 sector comercio al por menor de artículos de papelería, para el esparcimiento y otros artículos de uso personal, 465 municipal (unidades económicas). Como se puede observar en la gráfica a nivel estatal (Morelos) se encuentran 5194 unidades económicas mientras que a nivel municipal (Tlayacapán) solo 93 unidades económicas.

Personal Ocupado Total

ENTIDAD / MUNICIPIO	CODIGO	DESCRIPCION	POT
MORELOS	465	C. AL POR M DE ART DE PAP, P/ EL ESPAR Y OTROS ART.	8815
TLAYACAPAN,MOR.	465	C. AL POR M DE ART DE PAP, P/ EL ESPAR Y OTROS ART.	182

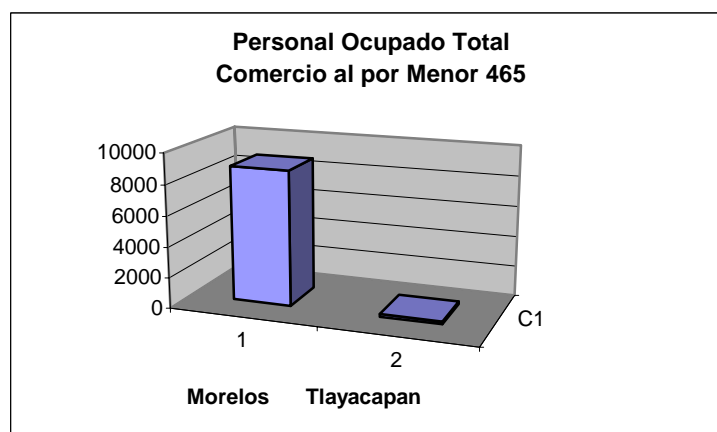


Tabla 42.2 sector comercio al por menor de artículos de papelería, para el esparcimiento y otros artículos de uso personal, 465 municipal (personal ocupado total). Como se puede observar en la gráfica a nivel estatal (Morelos) se encuentran 8815 personal ocupado total, mientras que a nivel municipal (Tlayacapán) se encuentran sólo 182 personal ocupado total.

Producción Bruta Total

ENTIDAD / MUNICIPIO	CODIGO	DESCRIPCION	PBT
MORELOS	465	C. AL POR M DE ART DE PAP, P/ EL ESPAR Y OTROS ART.	322089
TLAYACAPAN,MOR.	465	C. AL POR M DE ART DE PAP, P/ EL ESPAR Y OTROS ART.	3637

		OTROS ART.	
--	--	------------	--

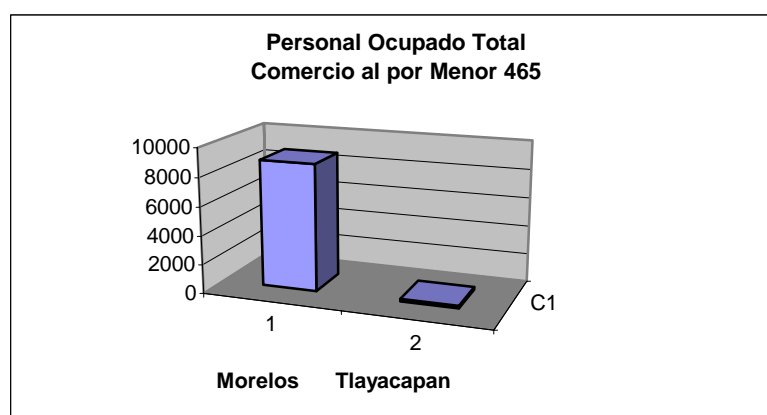


Tabla 42.3 sector comercio al por menor de artículos de papelería, para el esparcimiento y otros artículos de uso personal, 465 municipal (producción bruta total). Como se puede observar en la gráfica a nivel estatal (Morelos) se encuentran 322089 producción bruta total, mientras que a nivel municipal (Tlayacapán) se encuentran sólo 3637 producción bruta total.

Valor Agregado Censal Bruto

ENTIDAD / MUNICIPIO	CODIGO	DESCRIPCION	VACB
MORELOS	465	C. AL POR M DE ART DE PAP, P/ EL ESPAR Y OTROS ART.	239944
TLAYACAPAN,MOR.	465	C. AL POR M DE ART DE PAP, P/ EL ESPAR Y OTROS ART.	2898

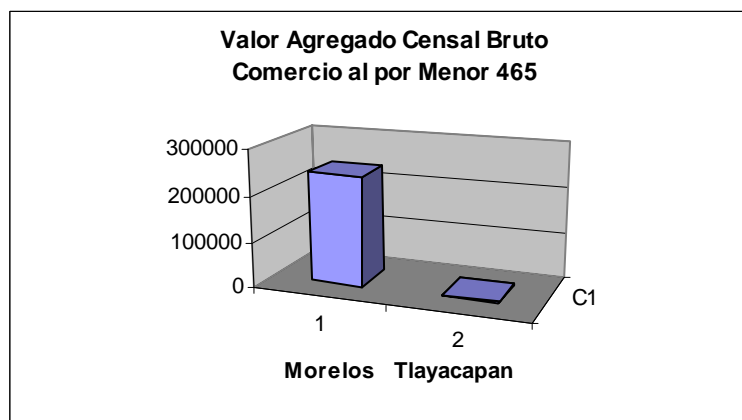


Tabla 42.4 sector comercio al por menor de artículos de papelería, para el esparcimiento y otros artículos de uso personal, 465 municipal (valor agregado censal bruto). Como se puede observar en la gráfica a nivel estatal (Morelos) se encuentran 239944 valor agregado censal bruto, mientras que a nivel municipal (Tlayacapán) se encuentran sólo 2898 valor agregado censal bruto.

Inversión Total

ENTIDAD / MUNICIPIO	CODIGO	DESCRIPCION	IT
MORELOS	465	C. AL POR M DE ART DE PAP, P/ EL ESPAR Y	18898

		OTROS ART.	
TLAYACAPAN,MOR.	465	C. AL POR M DE ART DE PAP, P/ EL ESPAR Y OTROS ART.	386

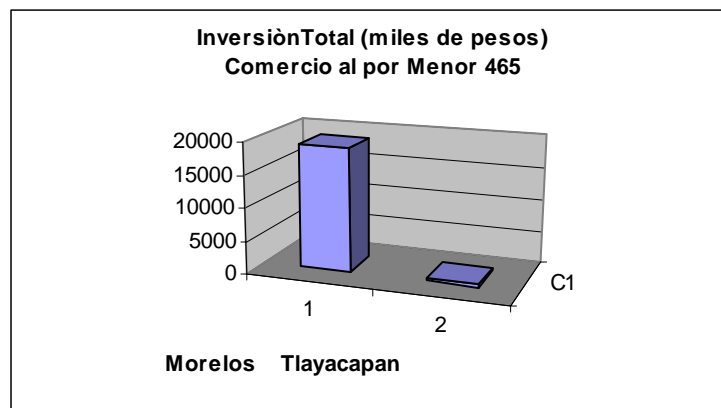


Tabla 42.5 sector comercio al por menor de artículos de papelería, para el esparcimiento y otros artículos de uso personal, 465 municipal (inversión total). Como se puede observar en la gráfica a nivel estatal (Morelos) se encuentran 18898 de inversión total (en miles de pesos), mientras que a nivel municipal (Tlayacapán) se encuentran sólo 386 de inversión total (en miles de pesos).

UNIVERSIDAD DE GUANAJUATO

FACULTAD DE CIENCIAS ADMINISTRATIVAS

**ANÁLISIS DEL COMERCIO AL POR MENOR 465-468 EN
TLAYACAPAN MORELOS**

ÁREA DE INVESTIGACIÓN
Coordinador Ricardo Conteras Soto
riconsoto@hotmail.com



Tabla de contenido

ANÁLISIS DEL COMERCIO AL POR MENOR 465-468 EN TLAYACAPAN

.....	308
Tabla de contenido	309
4651 Comercio al por menor de artículos de perfumería y joyería	314
Personal Ocupado Total	314
Producción Bruta Total.....	315
Valor Agregado Censal Bruto	316
Inversión Total (Miles de pesos)	317
46511 Comercio al por menor de artículos de perfumería y joyería	319
Producción Bruta Total.....	319
Inversión Total (Miles de pesos)	320
465111 Comercio al por menor de artículos de perfumería y cosméticos	321
Personal Ocupado Total	321
Producción Bruta Total.....	322
Valor Agregado Censal Bruto	323
Inversión Total (Miles de pesos)	324
4652 Comercio al por menor de artículos para el esparcimiento	325
Personal Ocupado Total	326
Producción Bruta Total.....	326
Valor Agregado Censal Bruto	327
Inversión Total (Miles de pesos)	328
46521 Comercio al por menor de artículos para el esparcimiento	329
Personal Ocupado Total	330
Producción Bruta Total.....	330
Valor Agregado Censal Bruto	331
Inversión Total (Miles de pesos)	332
465211 Comercio al por menor de discos y casetes	333
Personal Ocupado Total	334
Producción Bruta Total.....	334
Valor Agregado Censal Bruto	335
Inversión Total (Miles de pesos)	336
4653 Comercio al por menor de artículos de papelería, libros y periódicos	337
Personal Ocupado Total	338
Producción Bruta Total.....	339
Valor Agregado Censal Bruto	339
Inversión Total (Miles de pesos)	340
46531 Comercio al por menor de artículos de papelería, libros y periódicos ..	341
Personal Ocupado Total	342
VALOR AGREGADO CENSAL BRUTO	343
Inversión Total (Miles de pesos)	344
465311 Comercio al por menor de artículos de papelería	345
Personal Ocupado Total	346
Producción Bruta Total.....	347
Inversión Total (Miles de pesos)	347
465313 Comercio al por menor de periódicos y revistas	348
Personal Ocupado Total	349
Producción Bruta Total.....	349

Valor Agregado Censal Bruto	350
Inversión Total (Miles de pesos)	351
4659 Comercio al por menor de mascotas, regalos, artículos religiosos, artesanías, artículos en tiendas importadoras y otros artículos de uso personal.	351
Unidad Economica	352
Personal Ocupado Total	353
Producción Bruta Total.....	354
Valor Agregado Censal Bruto	355
Inversión Total (Miles de pesos)	356
46591 Comercio al por menor de mascotas, regalos, artículos religiosos, artesanías, artículos en tiendas importadoras y otros artículos de uso personal.	357
Unidad Economica	358
Personal Ocupado Total	359
Producción Bruta Total.....	360
Valor Agregado Censal Bruto	361
Inversión Total (Miles de pesos)	362
465912 Comercio al por menor de regalos.....	363
Personal Ocupado Total	364
Producción Bruta Total.....	365
Valor Agregado Censal Bruto	365
Inversión Total (Miles de pesos)	366
465914 Comercio al por menor de artesanías	367
Unidad Economica	368
Producción Bruta Total.....	368
Valor Agregado Censal Bruto	369
Inversión Total (Miles de pesos)	370
465919 Comercio al por menor de otros artículos de uso personal.....	371
Personal Ocupado Total	372
Producción Bruta Total.....	372
Valor Agregado Censal Bruto	373
Inversión Total (Miles de pesos)	374
466 Comercio al por menor de enseres domésticos, computadoras y artículos para la decoración de interiores	375
Personal Ocupado Total	376
Producción Bruta Total.....	377
Valor Agregado Censal Bruto	378
4661 Comercio al por menor de muebles para el hogar y otros enseres domésticos	380
Unidad Economica	381
Personal Ocupado Total	382
Producción Bruta Total.....	382
Valor Agregado Censal Bruto	383
Inversión Total (Miles de pesos)	384
46611 Comercio al por menor de muebles para el hogar y otros enseres domésticos	385
Unidad Economica	386
Personal Ocupado Total	387
Producción Bruta Total.....	388

Valor Agregado Censal Bruto	389
Inversión Total (Miles de pesos)	390
466111 Comercio al por menor de muebles para el hogar	391
Unidad Economica	392
Personal Ocupado Total	392
Producción Bruta Total.....	393
Valor Agregado Censal Bruto	394
Inversión Total (Miles de pesos)	395
4662 Comercio al por menor de computadoras, teléfonos y otros aparatos de comunicación.....	396
Personal Ocupado Total	397
Producción Bruta Total.....	397
Valor Agregado Censal Bruto	398
Inversión Total (Miles de pesos)	398
46621 Comercio al por menor de teléfonos y otros aparatos de comunicación.....	399
Personal Ocupado Total	400
Producción Bruta Total.....	400
Valor Agregado Censal Bruto	401
Inversión Total (Miles de pesos)	402
466212 Comercio al por menor de computadoras, teléfonos y otros aparatos de comunicación.....	403
Personal Ocupado Total	403
Producción Bruta Total.....	404
Valor Agregado Censal Bruto	405
Inversión Total (Miles de pesos)	405
4663 Comercio al por menor de artículos para la decoración de interiores	406
Personal Ocupado Total	407
Producción Bruta Total.....	407
Valor Agregado Censal Bruto	408
Inversión Total (Miles de pesos)	409
46631 Comercio al por menor de artículos para la decoración de interiores ...	409
Personal Ocupado Total	410
Producción Bruta Total.....	411
Valor Agregado Censal Bruto	411
Inversión Total (Miles de pesos)	412
466312 Comercio al por menor de plantas y flores naturales	413
Personal Ocupado Total	414
Producción Bruta Total.....	414
Valor Agregado Censal Bruto	415
Inversión Total (Miles de pesos)	416
467 Comercio al por menor de artículos de ferretería, tlapalería, y vidrios....	417
Unidad Economica	417
Personal Ocupado Total	418
Producción Bruta Total.....	419
Valor Agregado Censal Bruto	419
Inversión Total (Miles de pesos)	420
4671 Comercio al por menor de artículos de ferretería, tlapalería, y vidrios..	421
Unidad Economica	422
Personal Ocupado Total	422
Producción Bruta Total.....	423

Valor Agregado Censal Bruto	424
Inversión Total (Miles de pesos)	424
46711 Comercio al por menor de artículos de ferretería, tlapalería, y vidrios.	425
Unidad Economica	426
Personal Ocupado Total	426
Producción Bruta Total.....	427
Valor Agregado Censal Bruto	428
Inversión Total (Miles de pesos)	429
467111 Comercio al por menor en ferreterías y tlapalerías.....	429
Unidad Economica	430
Personal Ocupado Total	431
Producción Bruta Total.....	431
Valor Agregado Censal Bruto	432
Inversión Total (Miles de pesos)	433
467113 Comercio al por menor de vidrios y espejos.	434
Personal Ocupado Total	434
.....	435
Producción Bruta Total.....	435
Valor Agregado Censal Bruto	436
.....	436
Inversión Total (Miles de pesos)	437
.....	437
467115 Comercio al por menor de materiales para la autoconstrucción.....	437
Personal Ocupado Total	438
.....	438
Producción Bruta Total.....	438
.....	439
Valor Agregado Censal Bruto	439
.....	440
Inversión Total (Miles de pesos)	440
.....	440
468 Comercio al por menor de vehículos de motor, refacciones, combustibles y lubricantes.....	441
Personal Ocupado Total	441
Producción Bruta Total.....	442
Valor Agregado Censal Bruto	443
Inversión Total (Miles de pesos)	444
4682 Comercio al por menor de partes y refacciones para automóviles, camionetas y camiones.	445
Personal Ocupado Total	445
Producción Bruta Total.....	446
.....	447
Valor Agregado Censal Bruto	447
.....	447
Inversión Total (Miles de pesos)	448
.....	448
46821 Comercio al por menor de partes y refacciones para automóviles, camionetas y camiones.	448
Personal Ocupado Total	449
.....	450

Producción Bruta Total.....	450
.....	450
Valor Agregado Censal Bruto	451
.....	451
Inversión Total (Miles de pesos)	451
.....	452
468211 Comercio a por menor de partes y refacciones nuevas para automóviles, camionetas y camiones.	452
Personal Ocupado Total	453
Producción Bruta Total.....	454
Valor Agregado Censal Bruto	454
Inversión Total (Miles de pesos)	455
4684 Comercio al por menor de combustibles, aceites y grasas lubricantes....	456
Personal Ocupado Total	457
Producción Bruta Total.....	457
Valor Agregado Censal Bruto	458
Inversión Total (Miles de pesos)	459
46842 Comercio al por menor de aceites y grasas lubricantes, aditivos y similares.....	460
Personal Ocupado Total	461
Producción Bruta Total.....	461
Valor Agregado Censal Bruto	462
Inversión Total (Miles de pesos)	463
468420 comercio al por menor de aceites y grasas lubricantes, aditivos y similares.....	464
Personal Ocupado Total	465
Producción Bruta Total.....	465
Valor Agregado Censal Bruto	466
Inversión Total (Miles de pesos)	467

4651 Comercio al por menor de artículos de perfumería y joyería

Venegas Venegas Josué Edgardo
Medel Ramírez Salvador
Sánchez Noe Alejandro
Mayte
David

Unidades económicas dedicadas principalmente al comercio al por menor de artículos de perfumería y belleza, joyería y relojería.

En la siguiente tabla tlayacapan se encuentra en el lugar 16 con respecto al comercio del pormenor de artículos de belleza y perfumería después de el se encuentra tepoztlan y antes yecapixtla. No registra unidades económicas.

	DESC_MPIO	UE	POT	PBT	VACB	IT
1	MORELOS	450	782	39059	27100	2146
2	CUERNAVACA,MOR.	240	434	26662	18054	1048
3	CUAUTLA,MOR.	78	136	6036	4561	458
4	JOJUTLA,MOR.	33	59	2030	1423	171
5	JIUTEPEC,MOR.	25	39	1343	839	204
6	YAUTEPEC,MOR.	9	19	746	651	-23
7	TEMIXCO,MOR.	18	28	641	436	72
8	PUENTE DE IXTLA,MOR.	10	15	498	304	28
9	ZACATEPEC DE HIDALGO,MOR.	5	7	284	255	8
10	EMILIANO ZAPATA,MOR.	4	8	175	111	22
11	XOCHITEPEC,MOR.	5	7	96	92	93
12	AXOCHIAPAN,MOR.	*	2	120	88	1
13	MIACATLAN,MOR.	*	2	94	79	0
14	TEPALCINGO,MOR.	*	3	47	47	0
15	YECAPIXTLA,MOR.	3	4	41	35	27
16	TLAYACAPAN,MOR.	*	3	74	33	0
17	TEPOZTLAN,MOR.	4	6	98	29	24
18	TLALTIZAPAN,MOR.	*	3	31	28	1
19	TLALNEPANTLA,MOR.	*	2	20	20	12
20	ATLATLAHUCAN,MOR.	*	1	18	17	0
21	TETELA DEL VOLCAN,MOR.	*	1	3	2	0
22	AYALA,MOR.	*	1	2	1	0
23	TETECALA,MOR.	*	2	0	-5	0

Personal Ocupado Total

Nivel	Descripcion	Personal Ocupado Total
MORELOS	COMERCIO AL POR MENOR DE ARTICULOS DE PERFUMERIA Y JOYERIA	782
TLAYACAPAN,MOR.	COMERCIO AL POR MENOR DE ARTICULOS DE PERFUMERIA Y JOYERIA	3

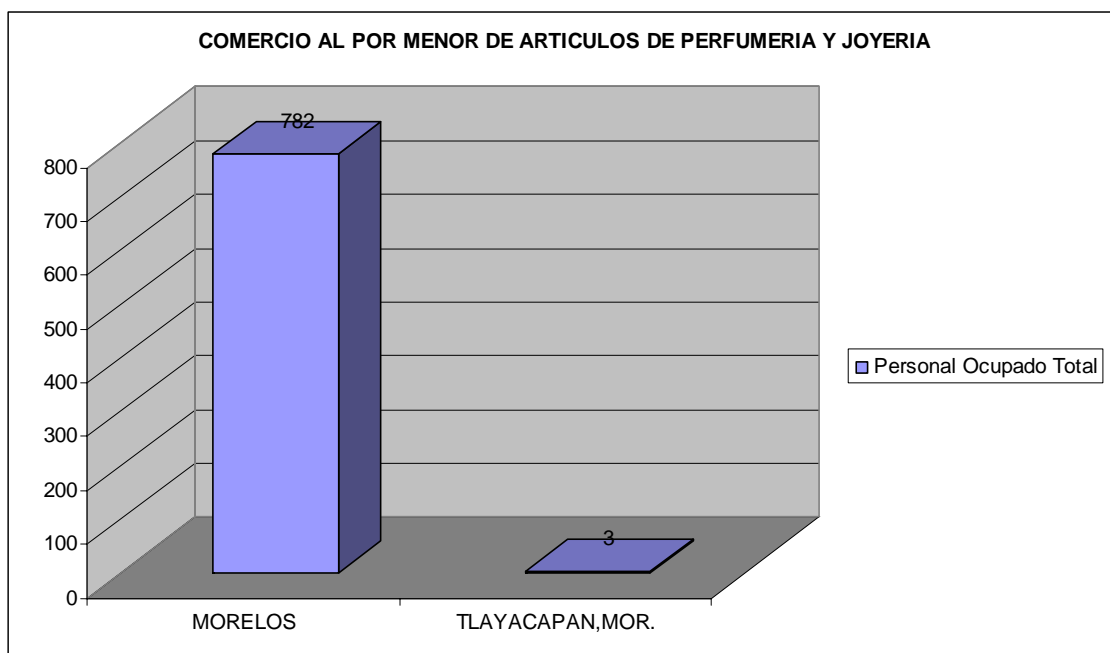


Tabla sector comercio al por menor de artículos de perfumeria y joyeria , (Personal Ocupado Total). Como se puede observar en la gráfica a nivel estatal (Morelos) se encuentran 782 unidades económicas mientras que a nivel municipal (Tlayacapán) hay 3 Unidades en personalm Ocupado total.

Producción Bruta Total

Nivel	Descripcion	Produccion Bruta Total
MORELOS	COMERCIO AL POR MENOR DE ARTICULOS DE PERFUMERIA Y JOYERIA	39059
TLAYACAPAN,MOR.	COMERCIO AL POR MENOR DE ARTICULOS DE PERFUMERIA Y JOYERIA	74

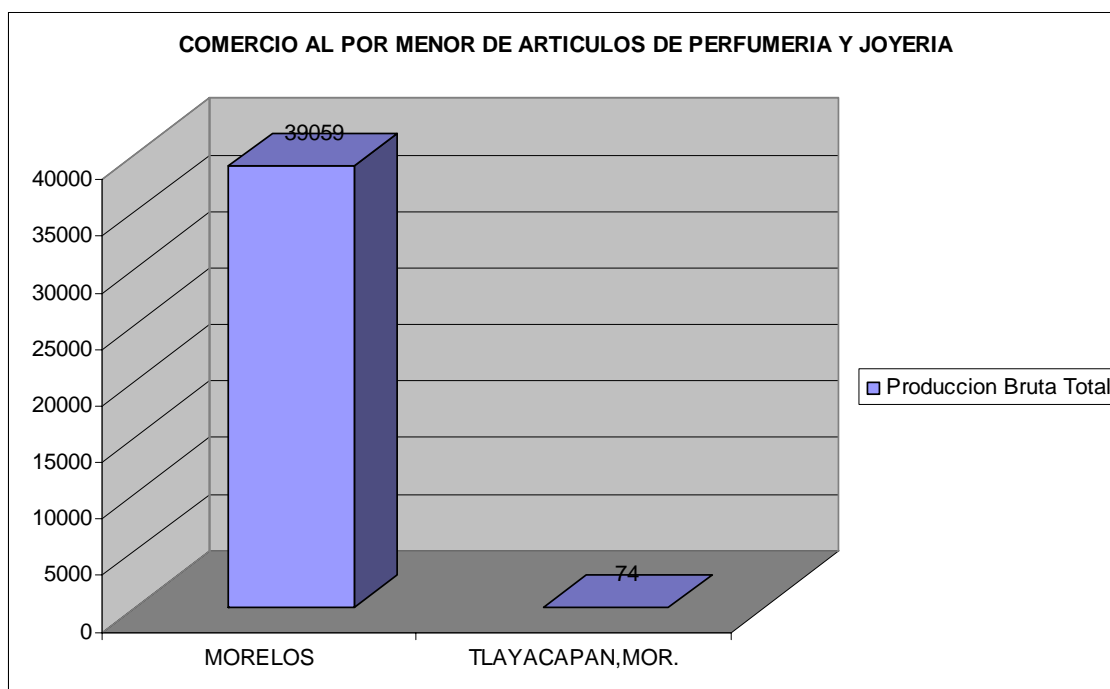


Tabla sector comercio al por menor de artículos de perfumería y joyería, (Producción bruta total). Como se puede observar en la gráfica a nivel estatal Morelos se encuentran 39059 unidades económicas mientras que a nivel municipal en Tlayacapán hay 74 Unidades de producción bruta total.

Valor Agregado Censal Bruto

Nivel	Descripcion	Valor Agregado Censal Bruto
MORELOS	COMERCIO AL POR MENOR DE ARTICULOS DE PERFUMERIA Y JOYERIA	27100
TLAYACAPAN,MOR.	COMERCIO AL POR MENOR DE ARTICULOS DE PERFUMERIA Y JOYERIA	33

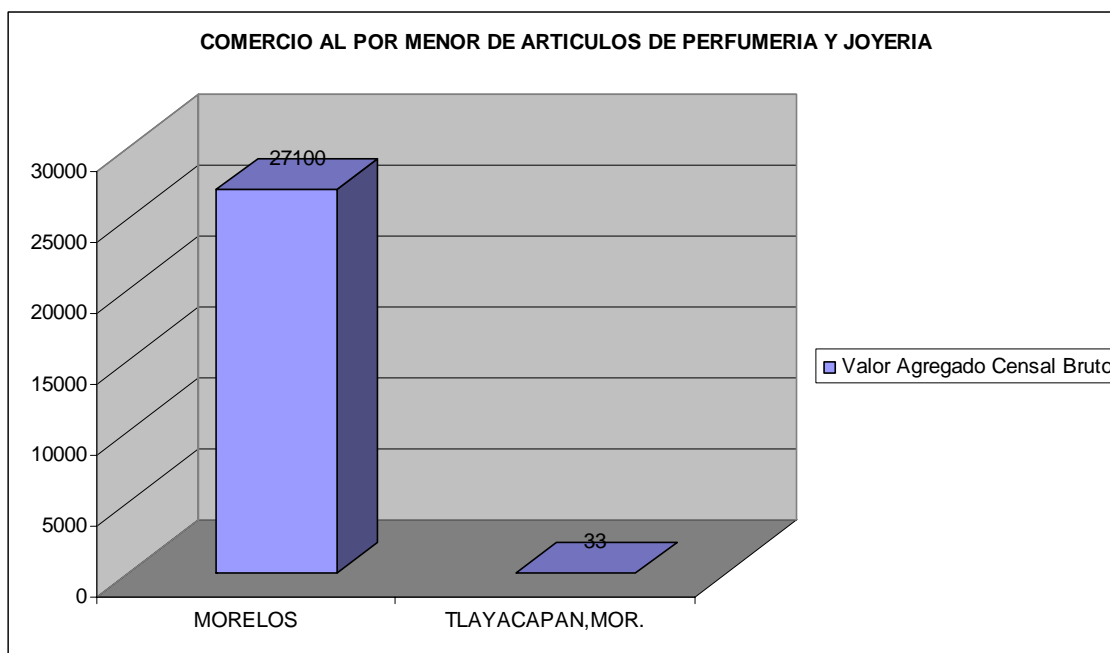


Tabla sector comercio al por menor de artículos de perfumería y joyería, (valor agregado censal bruto) . Como se puede observar en la gráfica a nivel estatal Morelos se encuentran 27100 unidades económicas mientras que a nivel municipal en Tlayacapán hay 33 Unidades de valor agregado censal bruto.

Inversión Total (Miles de pesos)

		INVERSION TOTAL (Miles de pesos)
Nivel	Descripcion	
MORELOS	COMERCIO AL POR MENOR DE ARTICULOS DE PERFUMERIA Y JOYERIA	2146
TLAYACAPAN,MOR.	COMERCIO AL POR MENOR DE ARTICULOS DE PERFUMERIA Y JOYERIA	0

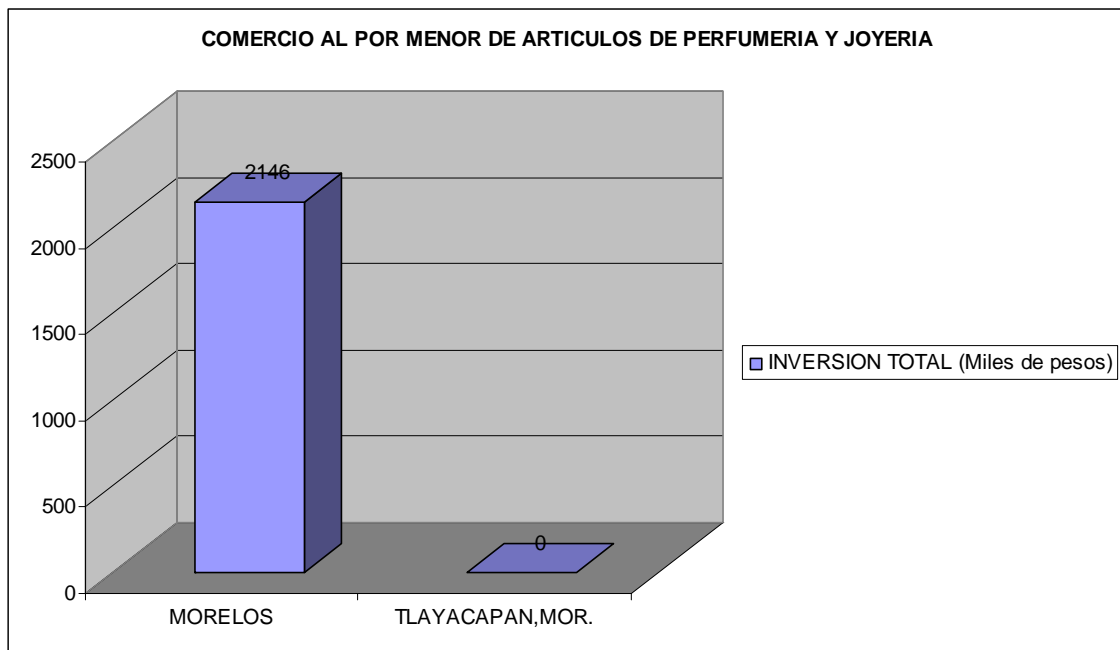


Tabla sector comercio al por menor de artículos de perfumería y joyería, (inversión total) . Como se puede observar en la gráfica a nivel estatal Morelos se encuentran 2146 unidades económicas mientras que a nivel municipal en Tlayacapán hay 0 Unidades de inversión total.

	DESC_MPIO	UE	POT	PBT	VACB	IT
1	MORELOS	450	782	39059	27100	2146
2	CUERNAVACA,MOR.	240	434	26662	18054	1048
3	CUAUTLA,MOR.	78	136	6036	4561	458
4	JOJUTLA,MOR.	33	59	2030	1423	171
5	JIUTEPEC,MOR.	25	39	1343	839	204
6	YAUTEPEC,MOR.	9	19	746	651	-23
7	TEMIXCO,MOR.	18	28	641	436	72
8	PUENTE DE IXTLA,MOR.	10	15	498	304	28
9	ZACATEPEC DE HIDALGO,MOR.	5	7	284	255	8
10	EMILIANO ZAPATA,MOR.	4	8	175	111	22
11	XOCHITEPEC,MOR.	5	7	96	92	93
12	AXOCHIAPAN,MOR.	*	2	120	88	1
13	MIACATLAN,MOR.	*	2	94	79	0
14	TEPALCINGO,MOR.	*	3	47	47	0
15	YECAPIXTLA,MOR.	3	4	41	35	27
16	TLAYACAPAN,MOR.	*	3	74	33	0
17	TEPOZTLAN,MOR.	4	6	98	29	24
18	TLALTIZAPAN,MOR.	*	3	31	28	1
19	TLALNEPANTLA,MOR.	*	2	20	20	12
20	ATLATLAHUCAN,MOR.	*	1	18	17	0
21	TETELA DEL VOLCAN,MOR.	*	1	3	2	0
22	AYALA,MOR.	*	1	2	1	0
23	TETECALA,MOR.	*	2	0	-5	0

Nivel	COMERCIO AL POR MENOR DE ARTICULOS DE PERFUMERIA Y JOYERIA	Personal Ocupado Total
MORELOS	COMERCIO AL POR MENOR DE ARTICULOS DE PERFUMERIA Y JOYERIA	782
TLAYACAPAN,MOR.	COMERCIO AL POR MENOR DE ARTICULOS	3

Comercio al por menor de artículos de perfumería y joyería

Unidades económicas dedicadas principalmente al comercio al por menor de artículos de perfumería y belleza, joyería y relojería.

En la siguiente tabla se muestra el comercio al pormenor de artículos de perfumería y joyería y Tlayacapan ocupa el lugar 16 en esta tabla con respecto de los demás municipios. No registra unidades económicas.

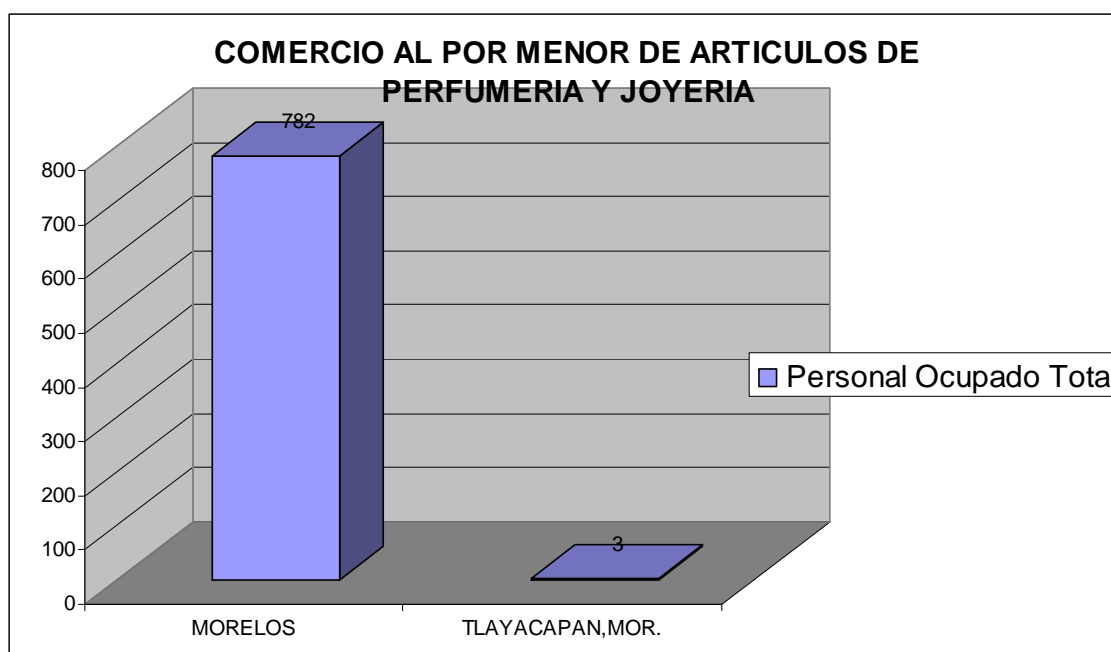


Tabla sector comercio al por menor de artículos de perfumería y joyería , (Personal Ocupado Total). Como se puede observar en la gráfica a nivel estatal (Morelos) se encuentran 782 unidades económicas mientras que a nivel municipal (Tlayacapán) hay 3 Unidades en personalm Ocupado total.

Producción Bruta Total

Nivel	COMERCIO AL POR MENOR DE ARTICULOS DE PERFUMERIA Y JOYERIA	Producción Bruta Total
MORELOS	COMERCIO AL POR MENOR DE ARTICULOS DE PERFUMERIA Y JOYERIA	39059
TLAYACAPAN,MOR.	COMERCIO AL POR MENOR DE ARTICULOS DE PERFUMERIA Y JOYERIA	74

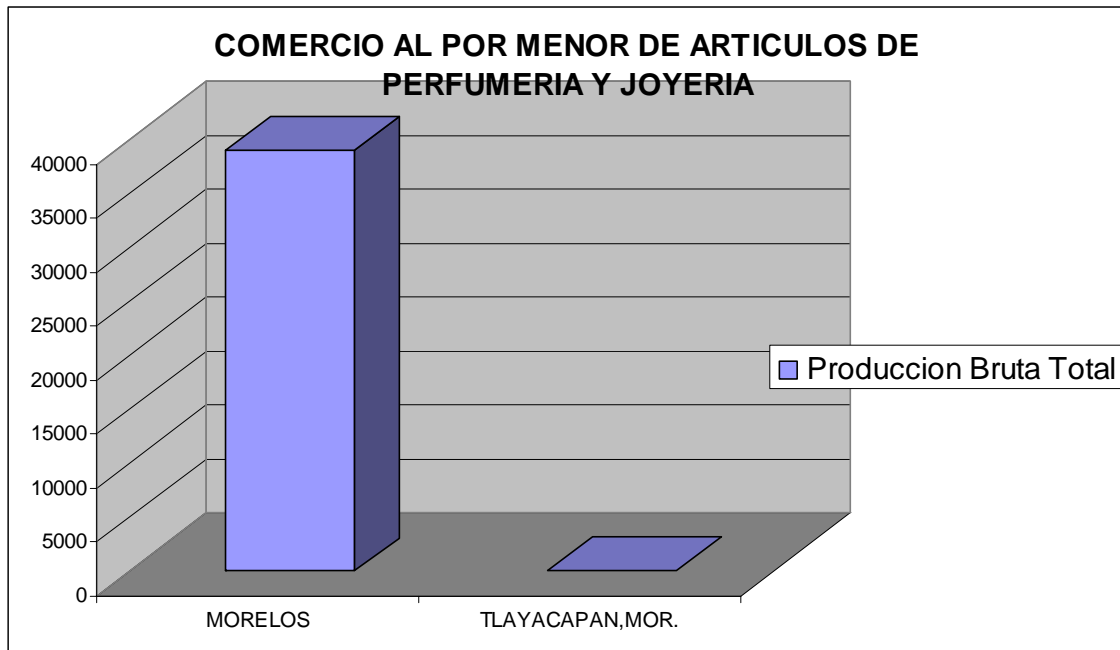


Tabla sector comercio al por menor de artículos de perfumería y joyería, (Producción bruta total). Como se puede observar en la gráfica a nivel estatal Morelos se encuentran 30059 unidades económicas mientras que a nivel municipal en Tlayacapán hay 74 Unidades de producción bruta total.

Inversión Total (Miles de pesos)

COMERCIO AL POR MENOR DE ARTICULOS DE PERFUMERIA Y JOYERIA		INVERSION TOTAL (Miles de pesos)
Nivel		
MORELOS	COMERCIO AL POR MENOR DE ARTICULOS DE PERFUMERIA Y JOYERIA	2146
TLAYACAPAN,MOR.	COMERCIO AL POR MENOR DE ARTICULOS DE PERFUMERIA Y JOYERIA	0

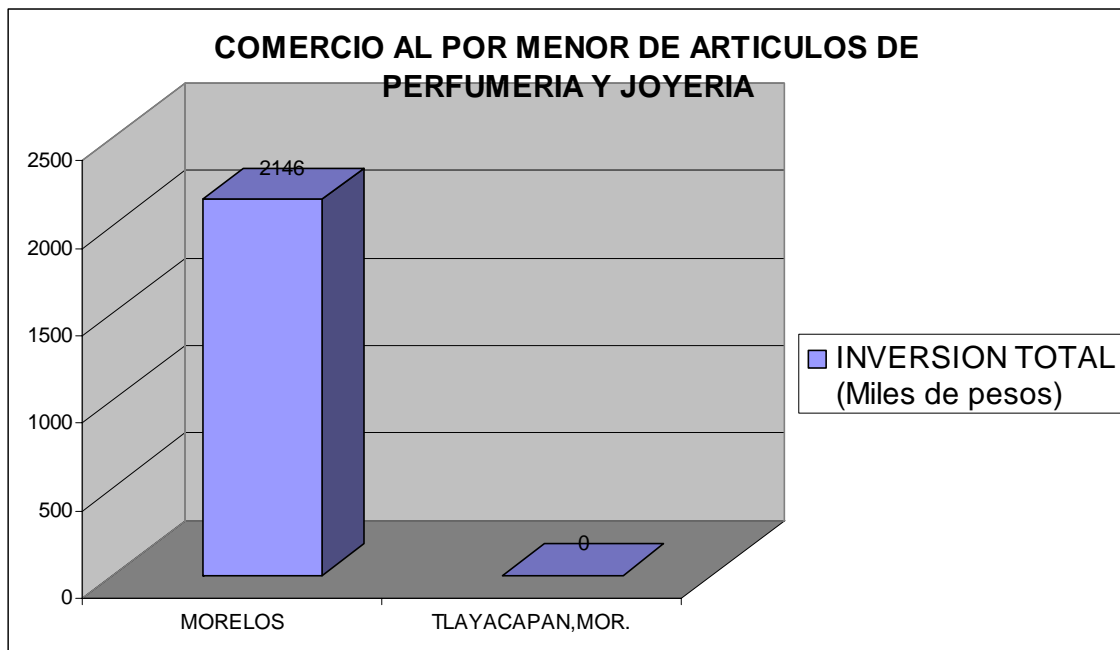


Tabla sector comercio al por menor de artículos de perfumería y joyería, (inversión total) . Como se puede observar en la gráfica a nivel estatal Morelos se encuentran 2146 unidades económicas mientras que a nivel municipal en Tlayacapán hay 0 Unidades de inversión total.

465111 Comercio al por menor de artículos de perfumería y cosméticos

Unidades económicas dedicadas principalmente al comercio al por menor de artículos de perfumería, cremas, cosméticos y otros artículos de belleza como peines, espejos, rizadoros, uñas postizas, limas, ceras depiladoras.

En la siguiente tabla se muestra el comercio al por menor de artículos de perfumería y cosméticos en el cual Tlayacapan ocupa el lugar 11 y no registra unidades económicas.

	DESC_MPIO	UE	POT	PBT	VACB	IT
1	MORELOS	244	410	18511	12971	526
2	CUERNAVACA,MOR.	165	279	14412	10265	179
3	CUAUTLA,MOR.	42	68	2422	1799	106
4	JOJUTLA,MOR.	14	25	520	282	74
5	YAUTEPEC,MOR.	4	9	251	185	-24
6	TEMIXCO,MOR.	5	7	196	111	27
7	PUENTE DE IXTLA,MOR.	3	6	189	94	21
8	AXOCHIAPAN,MOR.	*	1	116	84	0
9	HIDALGO,MOR.	*	1	54	50	0
10	TEPOZTLAN,MOR.	*	4	98	41	24
11	TLAYACAPAN,MOR.	*	3	74	33	0
12	TLALNEPANTLA,MOR.	*	2	20	20	12
13	JIUTEPEC,MOR.	3	4	154	6	100
14	EMILIANO ZAPATA,MOR.	*	1	5	1	7

Personal Ocupado Total

Nivel	Descripcion	Personal Ocupado Total
MORELOS	COMERCIO AL POR MENOR DE ARTICULOS DE PERFUMERIA Y COSMETICOS	410
TLAYACAPAN,MOR.	COMERCIO AL POR MENOR DE ARTICULOS DE PERFUMERIA Y COSMETICOS	3

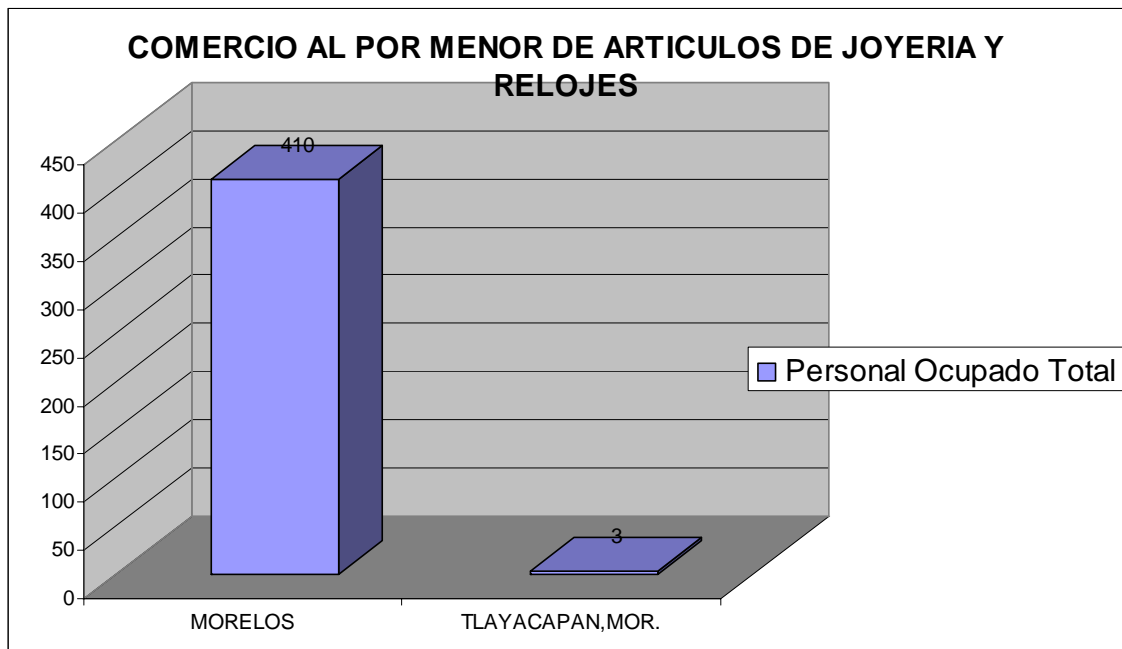


Tabla sector comercio al por menor de artículos de perfumería y cosméticos, (personal ocupado total) . Como se puede observar en la gráfica a nivel estatal Morelos se encuentran 410 unidades económicas mientras que a nivel municipal en Tlayacapán hay 3 Unidades de personal ocupado total.

Producción Bruta Total

Nivel	Descripcion	producción Bruta Total
MORELOS	COMERCIO AL POR MENOR DE ARTICULOS DE PERFUMERIA Y COSMETICOS	18511
TLAYACAPAN,MOR.	COMERCIO AL POR MENOR DE ARTICULOS DE PERFUMERIA Y COSMETICOS	74

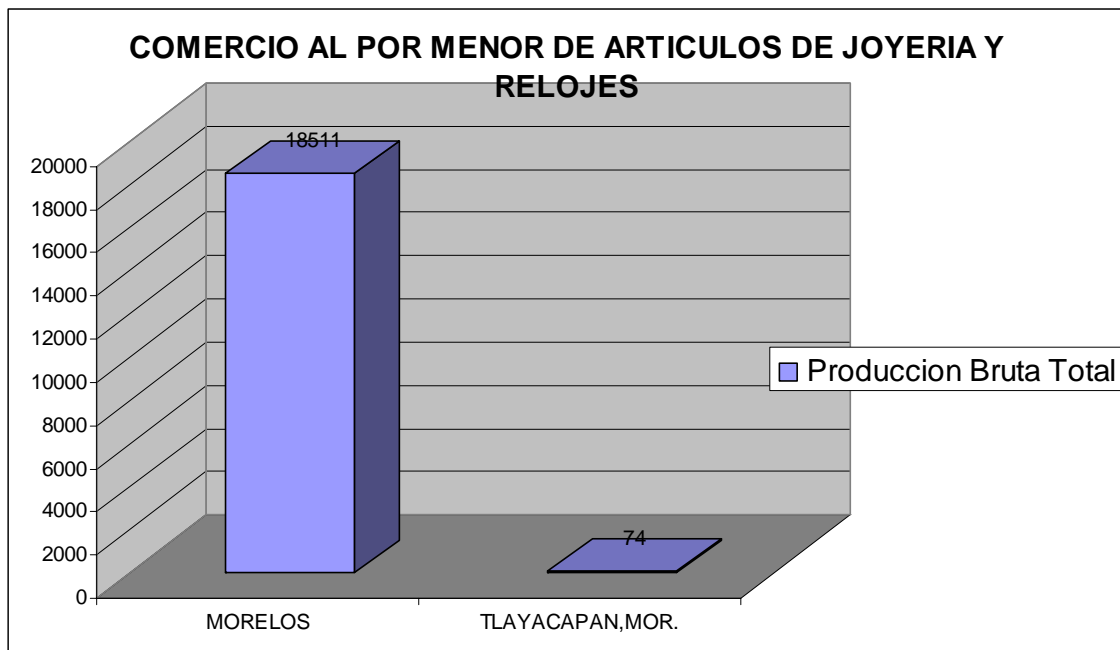


Tabla sector comercio al por menor de artículos de perfumería y cosméticos, (producción bruta total). Como se puede observar en la gráfica a nivel estatal Morelos se encuentran 18511 unidades económicas mientras que a nivel municipal en Tlayacapán hay 74 Unidades de producción bruta total.

Valor Agregado Censal Bruto

		Valor Agregado Censal Bruto
Nivel	Descripcion	
MORELOS	COMERCIO AL POR MENOR DE ARTICULOS DE PERFUMERIA Y COSMETICOS	12971
TLAYACAPAN,MOR.	COMERCIO AL POR MENOR DE ARTICULOS DE PERFUMERIA Y COSMETICOS	33

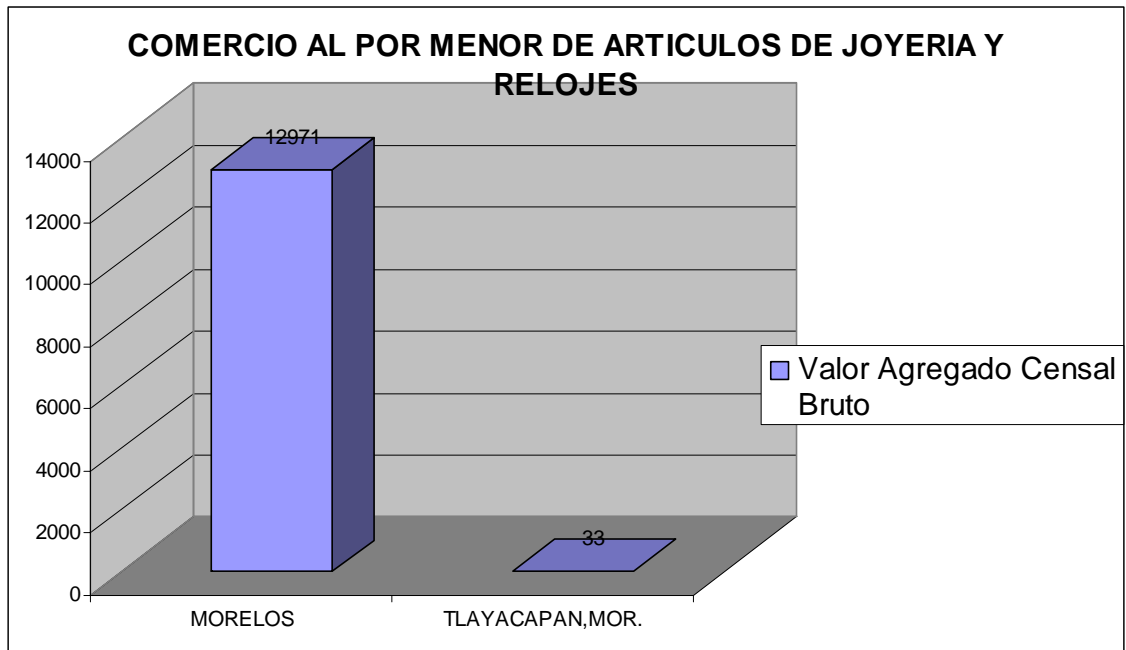


Tabla sector comercio al por menor de artículos de perfumería y cosméticos, (valor agregado censal bruto). Como se puede observar en la gráfica a nivel estatal Morelos se encuentran 12971 unidades económicas mientras que a nivel municipal en Tlayacapán hay 33 Unidades de valor agregado censal bruto.

Inversión Total (Miles de pesos)

		INVERSION TOTAL (Miles de pesos)
Nivel	Descripcion	
MORELOS	COMERCIO AL POR MENOR DE ARTICULOS DE PERFUMERIA Y COSMETICOS	526
TLAYACAPAN,MOR.	COMERCIO AL POR MENOR DE ARTICULOS DE PERFUMERIA Y COSMETICOS	0

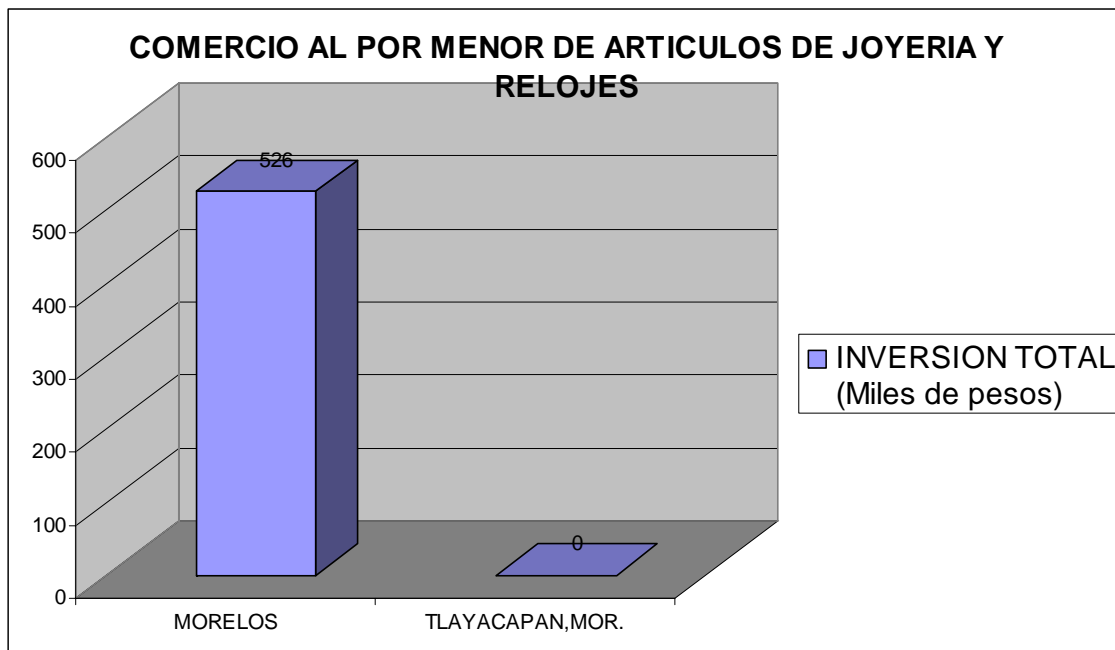


Tabla sector comercio al por menor de artículos de perfumería y cosméticos, (inversión total). Como se puede observar en la gráfica a nivel estatal Morelos se encuentran 526 unidades económicas mientras que a nivel municipal en Tlayacapán hay 0 Unidades de inversión total.

4652 Comercio al por menor de artículos para el esparcimiento

Unidades económicas dedicadas principalmente al comercio al por menor de artículos para el esparcimiento, como artículos y aparatos deportivos, discos y cintas magnetofónicas, juguetes, instrumentos musicales, equipo fotográfico.

En la siguiente tabla se muestra el comercio al por menor de artículos para el esparcimiento en el cual Tlayacapan ocupa el lugar 28 este es el ultimo de todos los municipios y no registra unidades económicas.

	DESC_MPIO	UE	POT	PBT	VACB	IT
1	MORELOS	557	1084	69245	51697	2909
2	CUERNAVACA,MOR.	200	461	46728	34535	871
3	CUAUTLA,MOR.	94	172	9270	7214	1022
4	YAUTEPEC,MOR.	60	114	3395	2630	150
5	JOJUTLA,MOR.	46	81	3064	2301	326
6	JIUTEPEC,MOR.	35	67	2112	1450	216
7	PUENTE DE IXTLA,MOR.	10	20	1141	855	32
8	XOCHITEPEC,MOR.	9	14	445	413	14
9	ZACATEPEC DE HIDALGO,MOR.	10	16	481	330	40
10	AXOCHIAPAN,MOR.	*	22	453	298	29
11	TEMIXCO,MOR.	11	20	408	278	27
12	EMILIANO ZAPATA,MOR.	9	12	301	234	3
13	TEPOZTLAN,MOR.	6	12	283	205	25
14	AYALA,MOR.	*	4	146	125	24
15	TLAQUILTENANGO,MOR.	6	13	134	113	4
16	OCUITUCO,MOR.	*	6	105	90	11

17	AMACUZAC,MOR.	5	6	101	82	0
18	ATLATLAHUCAN,MOR.	*	2	105	81	30
19	MIACATLAN,MOR.	*	5	98	69	8
20	TEMOAC,MOR.	*	2	83	69	5
21	HUITZILAC,MOR.	5	6	69	66	1
22	YECAPIXTLA,MOR.	6	9	59	54	7
23	JONACATEPEC,MOR.	*	6	70	52	0
24	JANTETELCO,MOR.	5	5	82	51	20
25	TEPALCINGO,MOR.	*	3	44	42	4
26	TLALTIZAPAN,MOR.	*	3	36	33	12
27	TETECALA,MOR.	*	2	24	19	0
28	TLAYACAPAN,MOR.	*	1	8	8	28

Personal Ocupado Total

Nivel	Descripcion	Personal Ocupado Total
MORELOS	COMERCIO AL POR MENOR DE ARTICULOS PARA EL ESPARCIMIENTO	1084
TLAYACAPAN,MOR.	COMERCIO AL POR MENOR DE ARTICULOS PARA EL ESPARCIMIENTO	1

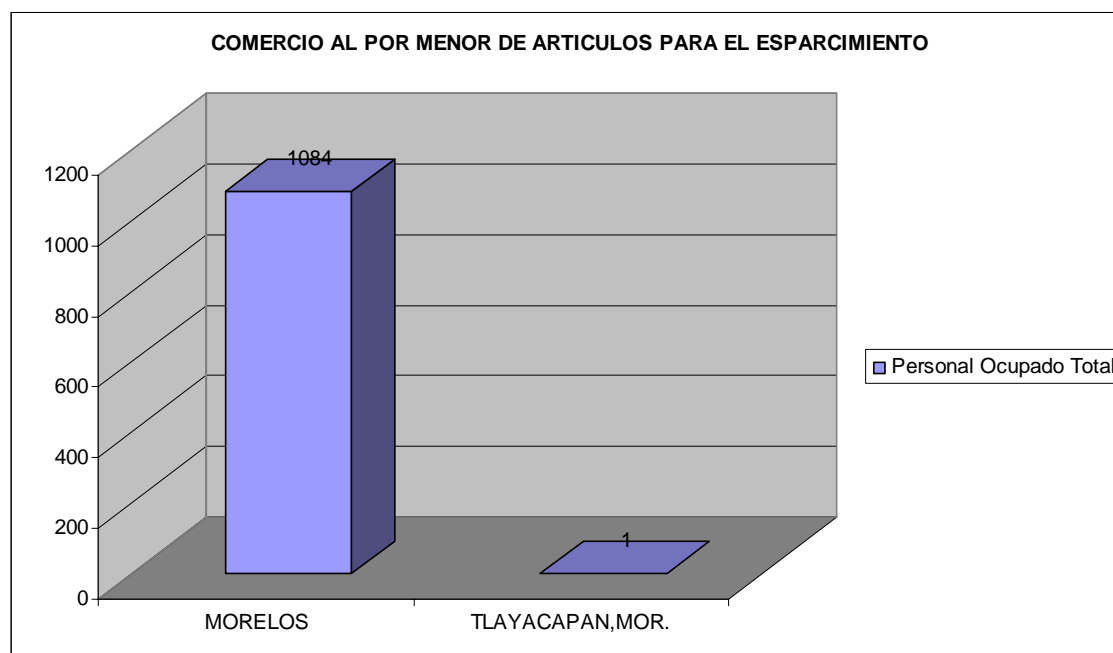


Tabla sector comercio al por menor de artículos para el esparcimiento, (personal ocupado total). Como se puede observar en la gráfica a nivel estatal Morelos se encuentran 1084 unidades económicas mientras que a nivel municipal en Tlayacapán hay 1 Unidades de personal ocupado total.

Producción Bruta Total

Nivel	Descripcion	Produccion Bruta Total
MORELOS	COMERCIO AL POR MENOR DE ARTICULOS PARA EL ESPARCIMIENTO	69245
TLAYACAPAN,MOR.	COMERCIO AL POR MENOR DE ARTICULOS	8

PARA EL ESPARCIMIENTO

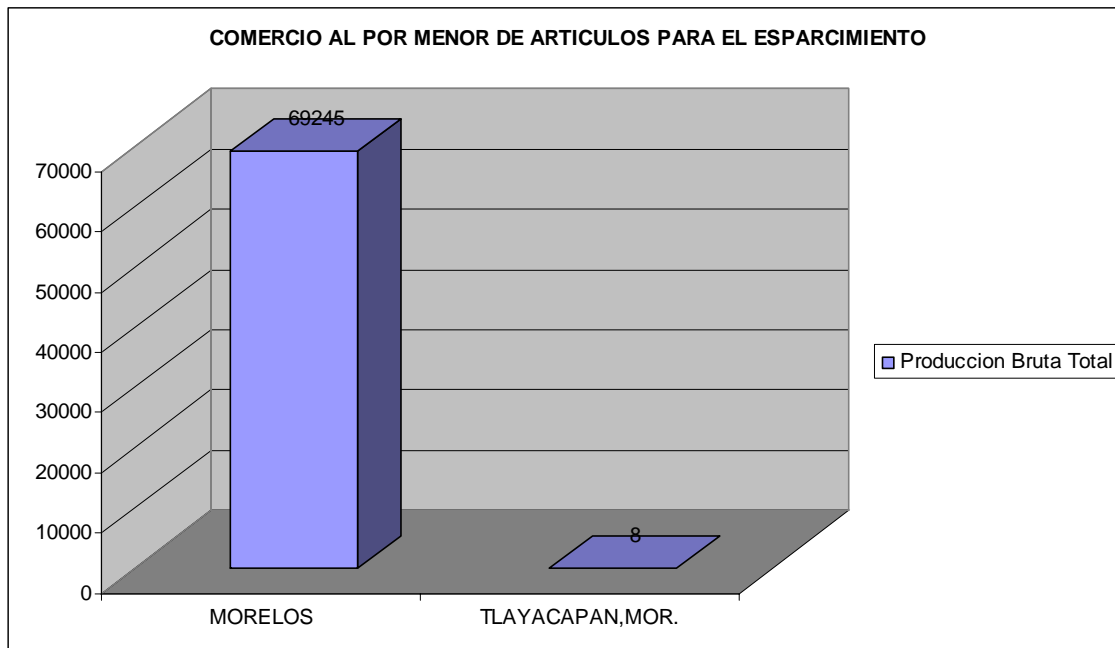


Tabla sector comercio al por menor de artículos para el esparcimiento, (producción bruta total). Como se puede observar en la gráfica a nivel estatal Morelos se encuentran 69245 unidades económicas mientras que a nivel municipal en Tlayacapán hay 8 Unidades de producción bruta total.

Valor Agregado Censal Bruto

Nivel	Descripcion	Valor Agregado Censal Bruto
MORELOS	COMERCIO AL POR MENOR DE ARTICULOS PARA EL ESPARCIMIENTO	51697
TLAYACAPAN,MOR.	COMERCIO AL POR MENOR DE ARTICULOS PARA EL ESPARCIMIENTO	8

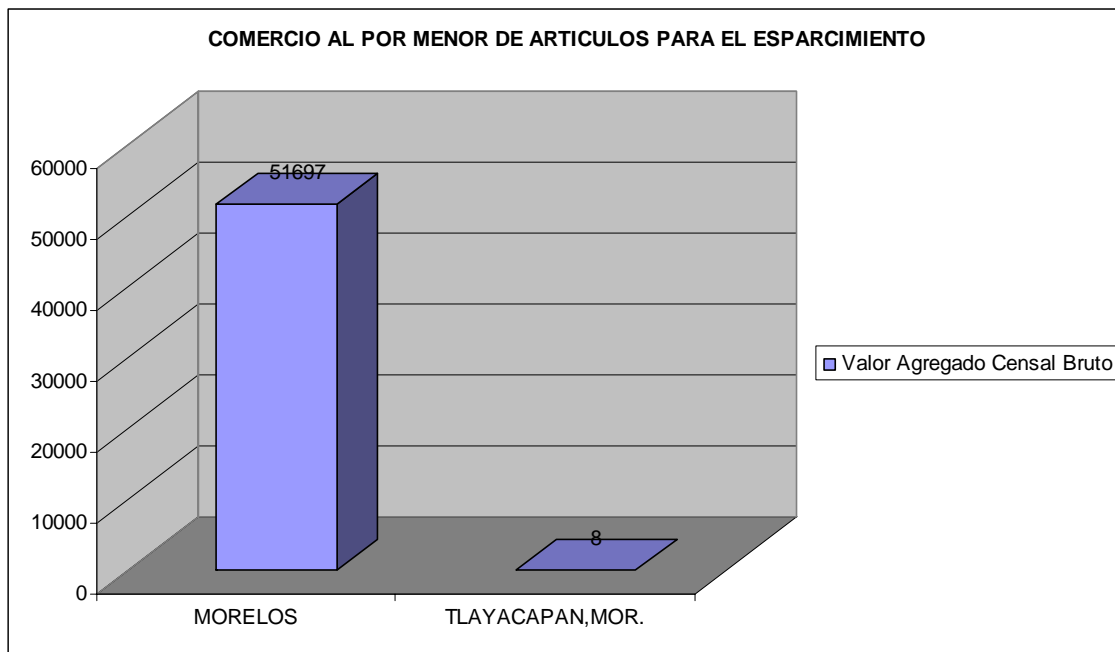


Tabla sector comercio al por menor de artículos para el esparcimiento, (valor agregado censal bruto). Como se puede observar en la gráfica a nivel estatal Morelos se encuentran 51697 unidades económicas mientras que a nivel municipal en Tlayacapán hay 8 Unidades de valor agregado censal bruto.

Inversión Total (Miles de pesos)

		INVERSION TOTAL (Miles de pesos)
Nivel	Descripcion	
MORELOS	COMERCIO AL POR MENOR DE ARTICULOS PARA EL ESPARCIMIENTO	2909
TLAYACAPAN,MOR.	COMERCIO AL POR MENOR DE ARTICULOS PARA EL ESPARCIMIENTO	28

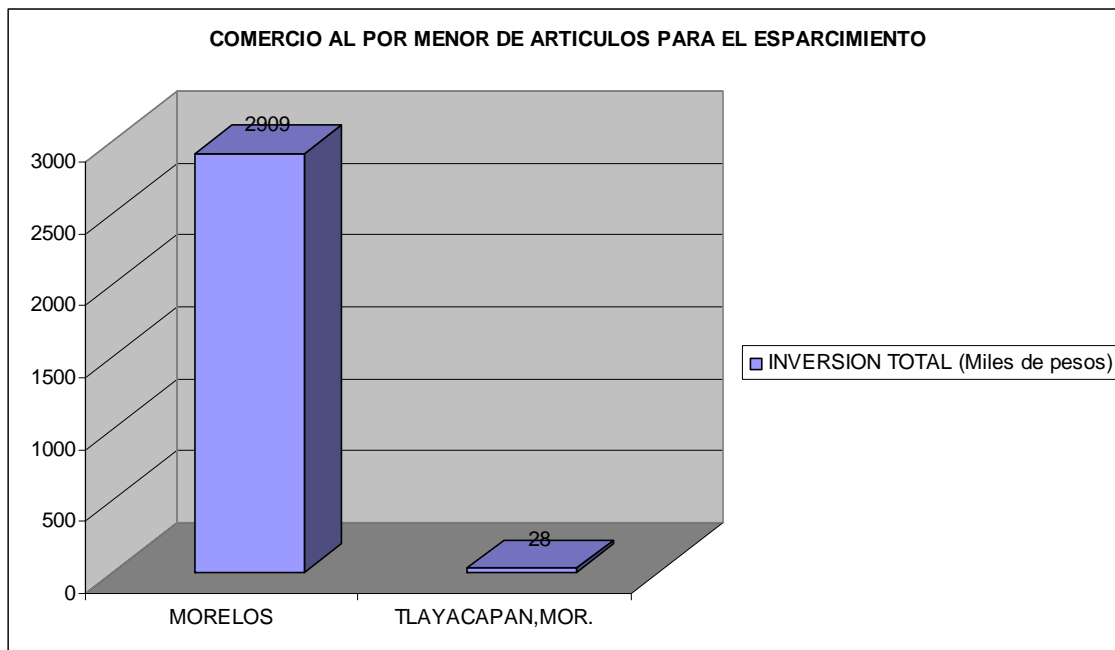


Tabla sector comercio al por menor de artículos para el esparcimiento, (inversión total). Como se puede observar en la gráfica a nivel estatal Morelos se encuentran 2909 unidades económicas mientras que a nivel municipal en Tlayacapán hay 28 Unidades de inversión total.

46521 Comercio al por menor de artículos para el esparcimiento

Unidades económicas dedicadas principalmente al comercio al por menor de artículos para el esparcimiento, como artículos y aparatos deportivos, discos y cintas magnetofónicas, juguetes, instrumentos musicales, equipo fotográfico.

En la siguiente tabla la cual nos muestra al información de el comercio al pormenor en artículos para el esparcimiento Tlayacapan ocupa el lugar numero 28 posesionándose hasta el final de la lista.

	DESC_MPIO	UE	POT	PBT	VACB	IT
1	MORELOS	557	1084	69245	51697	2909
2	CUERNAVACA,MOR.	200	461	46728	34535	871
3	CUAUTLA,MOR.	94	172	9270	7214	1022
4	YAUTEPEC,MOR.	60	114	3395	2630	150
5	JOJUTLA,MOR.	46	81	3064	2301	326
6	JIUTEPEC,MOR.	35	67	2112	1450	216
7	PUENTE DE IXTLA,MOR.	10	20	1141	855	32
8	XOCHITEPEC,MOR.	9	14	445	413	14
9	ZACATEPEC DE HIDALGO,MOR.	10	16	481	330	40
10	AXOCHIAPAN,MOR.	*	22	453	298	29
11	TEMIXCO,MOR.	11	20	408	278	27
12	EMILIANO ZAPATA,MOR.	9	12	301	234	3
13	TEPOZTLAN,MOR.	6	12	283	205	25
14	AYALA,MOR.	*	4	146	125	24
15	TLAQUILTENANGO,MOR.	6	13	134	113	4
16	OCUITUCO,MOR.	*	6	105	90	11
17	AMACUZAC,MOR.	5	6	101	82	0
18	ATLATLAHUCAN,MOR.	*	2	105	81	30

19	MIACATLAN,MOR.	*	5	98	69	8
20	TEMOAC,MOR.	*	2	83	69	5
21	HUITZILAC,MOR.	5	6	69	66	1
22	YECAPIXTLA,MOR.	6	9	59	54	7
23	JONACATEPEC,MOR.	*	6	70	52	0
24	JANTETELCO,MOR.	5	5	82	51	20
25	TEPALCINGO,MOR.	*	3	44	42	4
26	TLALTIZAPAN,MOR.	*	3	36	33	12
27	TETECALA,MOR.	*	2	24	19	0
28	TLAYACAPAN,MOR.	*	1	8	8	28

Personal Ocupado Total

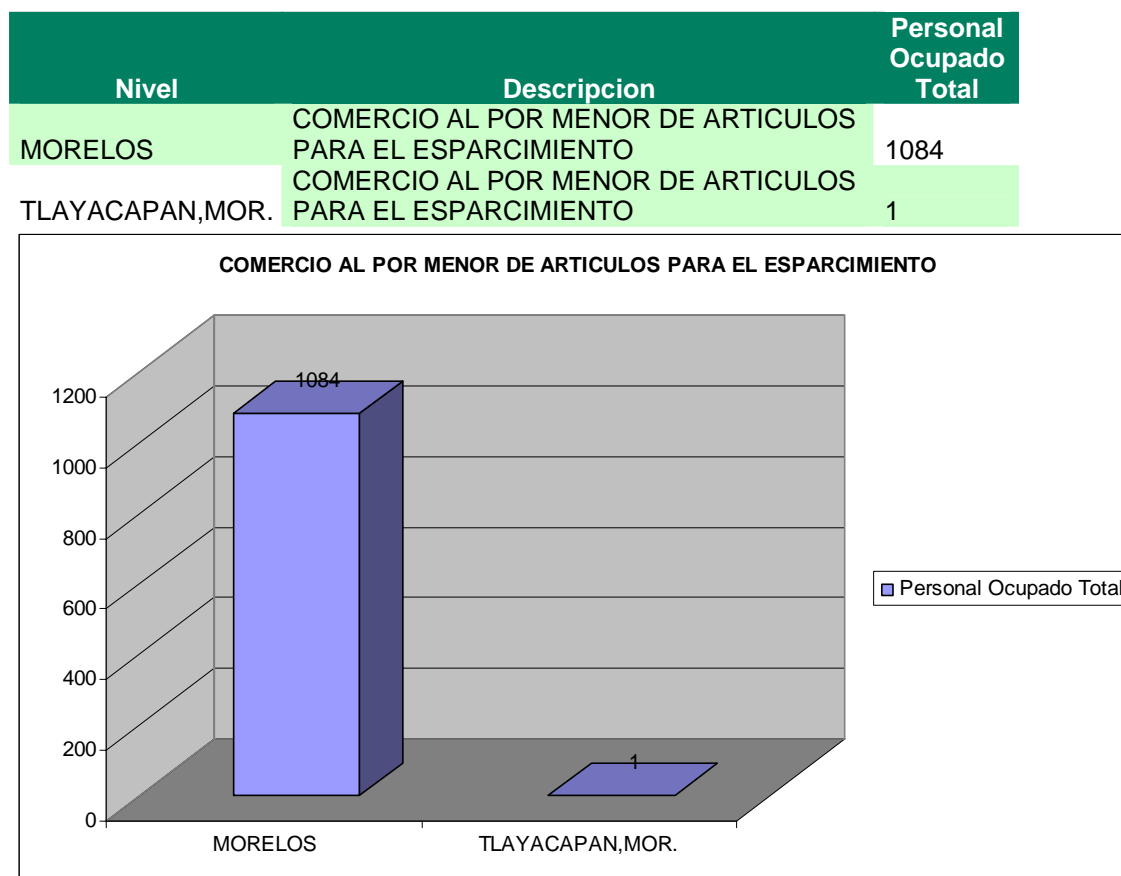


Tabla sector comercio al por menor de artículos para el esparcimiento, (personal ocupado total). Como se puede observar en la gráfica a nivel estatal Morelos se encuentran 1084 unidades económicas mientras que a nivel municipal en Tlayacapán hay 1 Unidades de personal ocupado total.

Producción Bruta Total

Nivel	Descripcion	Produccion Bruta Total
MORELOS	COMERCIO AL POR MENOR DE ARTICULOS PARA EL ESPARCIMIENTO	69245
TLAYACAPAN,MOR.	COMERCIO AL POR MENOR DE ARTICULOS PARA EL ESPARCIMIENTO	8

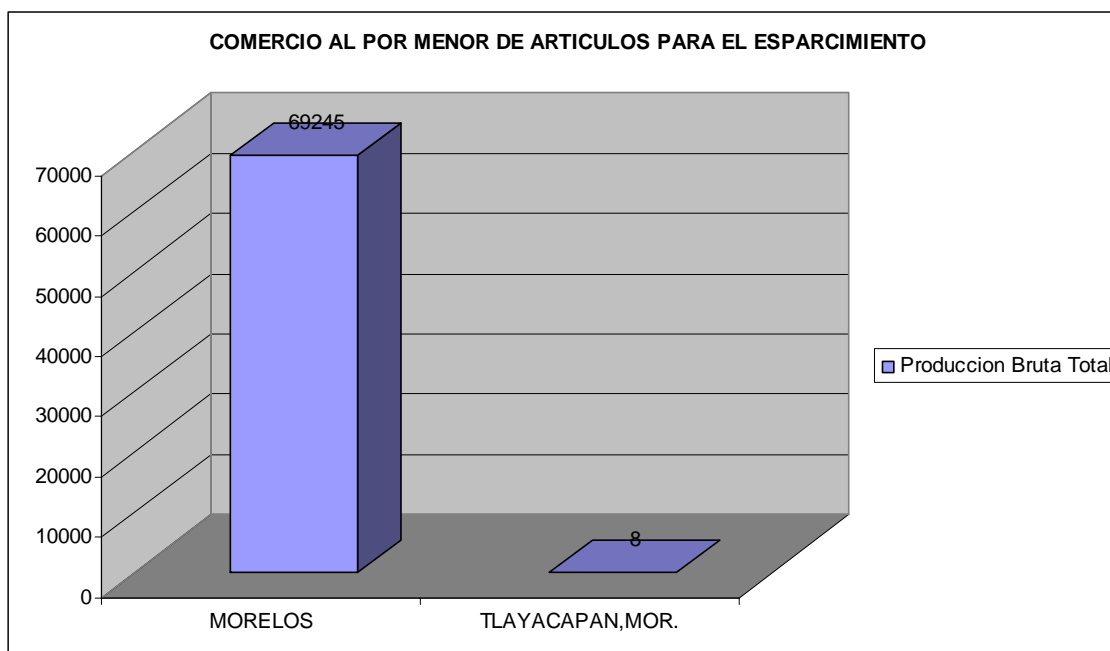


Tabla sector comercio al por menor de artículos para el esparcimiento, (producción bruta total). Como se puede observar en la gráfica a nivel estatal Morelos se encuentran 69245 unidades económicas mientras que a nivel municipal en Tlayacapán hay 8 Unidades de producción bruta total..

Valor Agregado Censal Bruto

Nivel	Descripcion	Valor Agregado Censal Bruto
MORELOS	COMERCIO AL POR MENOR DE ARTICULOS PARA EL ESPARCIMIENTO	51697
TLAYACAPAN,MOR.	COMERCIO AL POR MENOR DE ARTICULOS PARA EL ESPARCIMIENTO	8

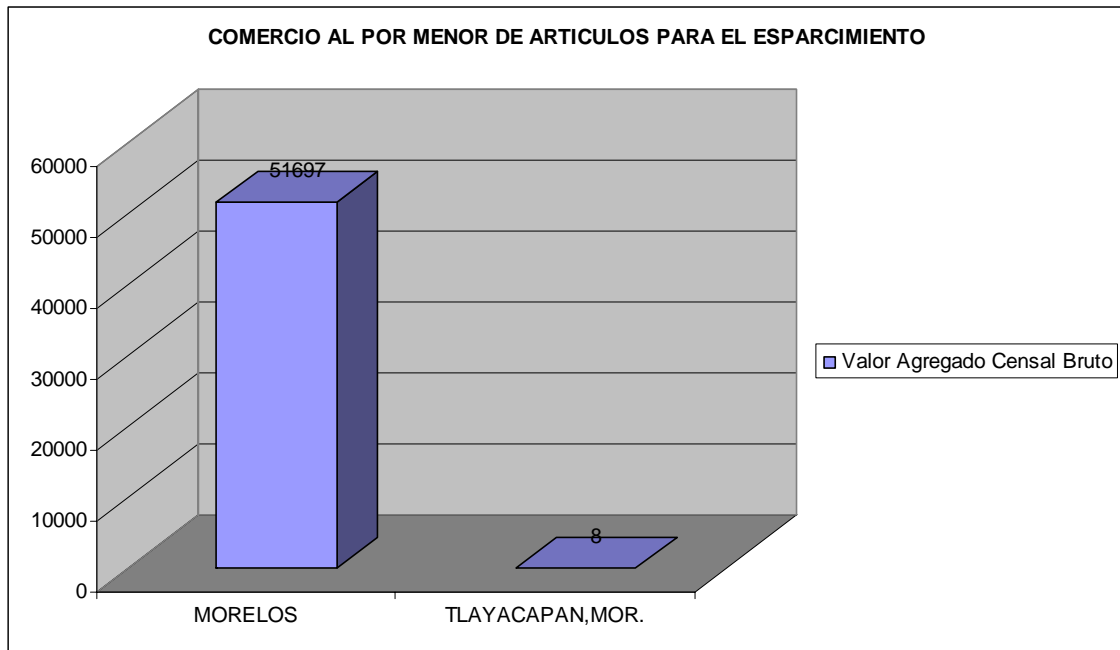


Tabla sector comercio al por menor de artículos para el esparcimiento, (valor agregado censal bruto). Como se puede observar en la gráfica a nivel estatal Morelos se encuentran 51697 unidades económicas mientras que a nivel municipal en Tlayacapán hay 8 Unidades de valor agregado censal bruto.

Inversión Total (Miles de pesos)

		INVERSION TOTAL (Miles de pesos)
Nivel	Descripcion	
MORELOS	COMERCIO AL POR MENOR DE ARTICULOS PARA EL ESPARCIMIENTO	2909
TLAYACAPAN,MOR.	COMERCIO AL POR MENOR DE ARTICULOS PARA EL ESPARCIMIENTO	28

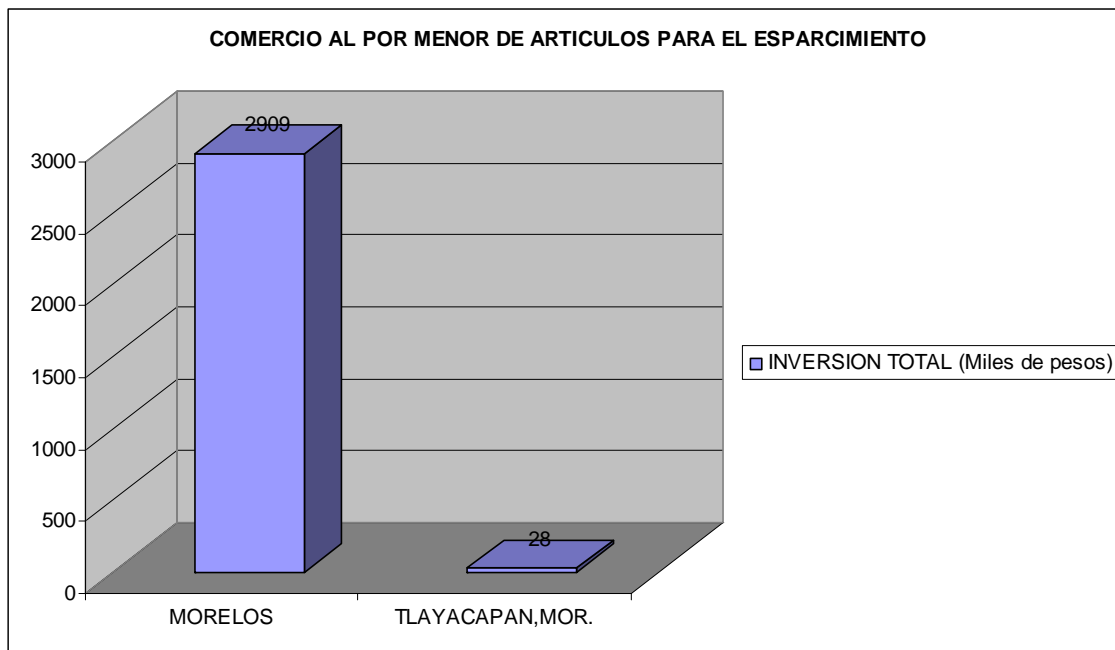


Tabla sector comercio al por menor de artículos para el esparcimiento, (inversión total). Como se puede observar en la gráfica a nivel estatal Morelos se encuentran 2909 unidades económicas mientras que a nivel municipal en Tlayacapán hay 28 Unidades de inversión total.

465211 Comercio al por menor de discos y casetes

Unidades económicas dedicadas principalmente al comercio al por menor de discos, discos compactos, casetes, cartuchos, cintas de audio y video.

Excluye: u.e.d.p. al comercio de discos ópticos para uso informático (466211, comercio al por menor de computadoras y sus accesorios).

En la siguiente tabla se muestra la información sobre el comercio al pormenor de discos y casetes en la cual Tlayacapan ocupa el lugar 20 tomando el último lugar de la lista de municipios en el cual no registra unidades económicas.

	DESC_MPIO	UE	POT	PBT	VACB	IT
1	MORELOS	192	308	21170	17064	61
2	CUERNAVACA,MOR.	105	167	17585	14340	-275
3	CUAUTLA,MOR.	35	59	1543	1148	112
4	JOJUTLA,MOR.	17	30	943	753	115
5	XOCHITEPEC,MOR.	*	4	209	200	8
6	YAUTEPEC,MOR.	6	12	120	88	4
7	JIUTEPEC,MOR.	3	6	130	83	0
8	ATLATLAHUCAN,MOR.	*	2	105	81	30
9	AXOCHIAPAN,MOR.	*	6	94	55	1
10	JANTETELCO,MOR.	*	2	72	42	20
11	PUENTE DE IXTLA,MOR.	*	3	57	41	8
12	TEPALCINGO,MOR.	*	1	38	37	2
13	ZACATEPEC DE HIDALGO,MOR.	*	1	37	35	1
14	TEPOZTLAN,MOR.	*	4	69	33	3
15	EMILIANO ZAPATA,MOR.	*	2	50	29	0
16	JONACATEPEC,MOR.	*	2	31	28	0

17	YECAPIXTLA,MOR.	*	2	26	26	4
18	TEMIXCO,MOR.	*	3	40	24	0
19	AMACUZAC,MOR.	*	1	13	13	0
20	TLAYACAPAN,MOR.	*	1	8	8	28

Personal Ocupado Total

Nivel	Descripcion	Personal Ocupado Total
MORELOS	COMERCIO AL POR MENOR DE DISCOS Y CASETES	308
TLAYACAPAN,MOR.	COMERCIO AL POR MENOR DE DISCOS Y CASETES	1

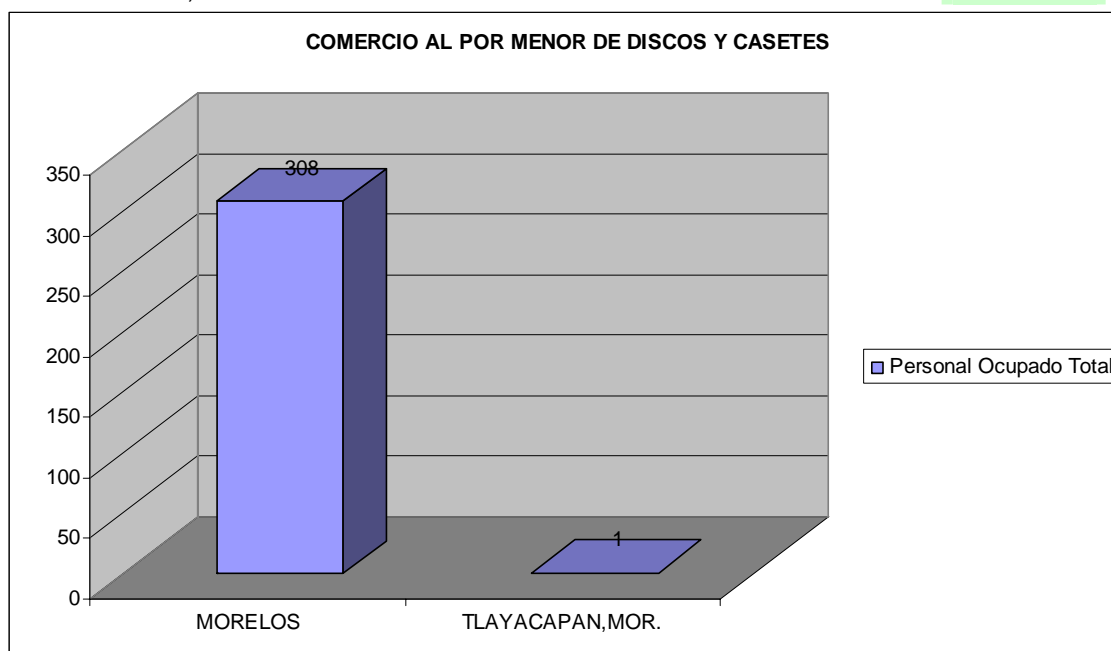


Tabla sector comercio al por menor de discos y casetes, (personal ocupado total). Como se puede observar en la gráfica a nivel estatal Morelos se encuentran 308 unidades económicas mientras que a nivel municipal en Tlayacapán hay 1 Unidades de personal ocupado total.

Producción Bruta Total

Nivel	Descripcion	Produccion Bruta Total
MORELOS	COMERCIO AL POR MENOR DE DISCOS Y CASETES	21170
TLAYACAPAN,MOR.	COMERCIO AL POR MENOR DE DISCOS Y CASETES	8

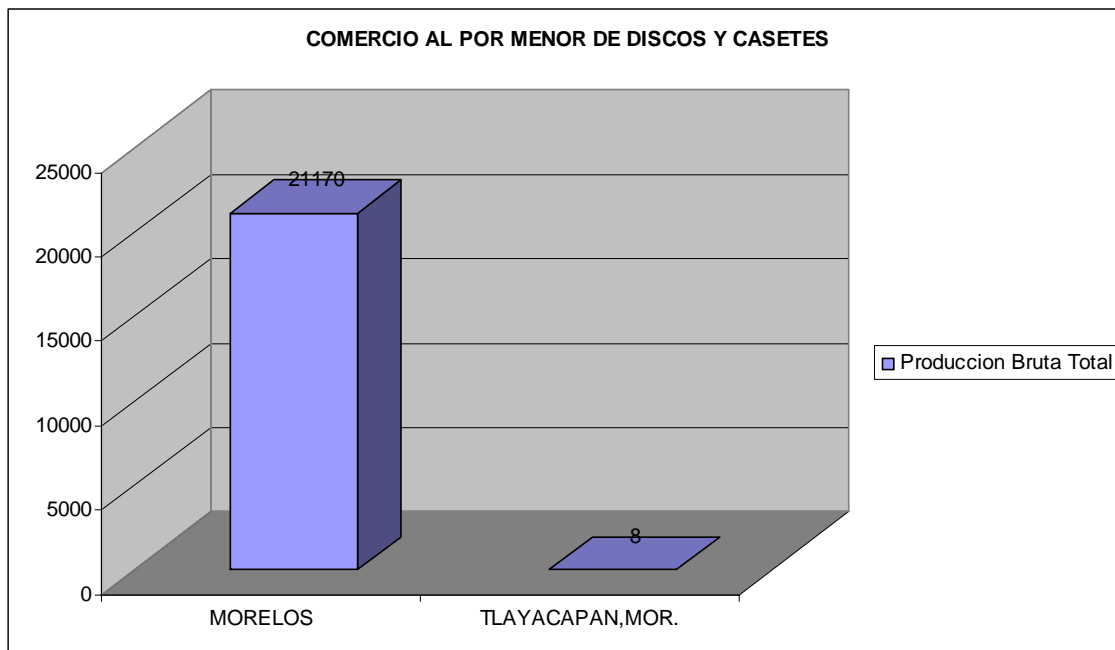


Tabla sector comercio al por menor de discos y casetes, (producción bruta total). Como se puede observar en la gráfica a nivel estatal Morelos se encuentran 21170 unidades económicas mientras que a nivel municipal en Tlayacapán hay 8 Unidades de producción bruta total.

Valor Agregado Censal Bruto

		Valor Agregado Censal Bruto
Nivel	Descripcion	
MORELOS	COMERCIO AL POR MENOR DE DISCOS Y CASETES	17064
TLAYACAPAN,MOR.	COMERCIO AL POR MENOR DE DISCOS Y CASETES	8

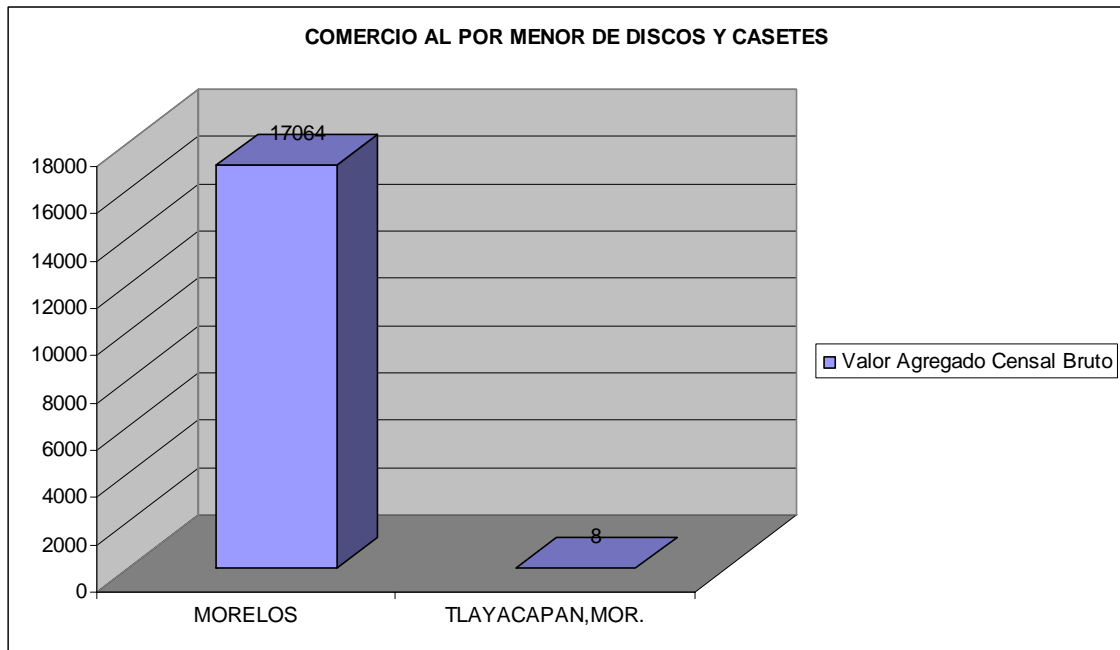


Tabla sector comercio al por menor de discos y casetes, (valor agregado censal bruto). Como se puede observar en la gráfica a nivel estatal Morelos se encuentran 17064 unidades económicas mientras que a nivel municipal en Tlayacapán hay 8 Unidades de valor agregado censal bruto.

Inversión Total (Miles de pesos)

		INVERSION TOTAL (Miles de pesos)
Nivel	Descripción	
MORELOS	COMERCIO AL POR MENOR DE DISCOS Y CASETES	61
TLAYACAPAN, MOR.	COMERCIO AL POR MENOR DE DISCOS Y CASETES	28

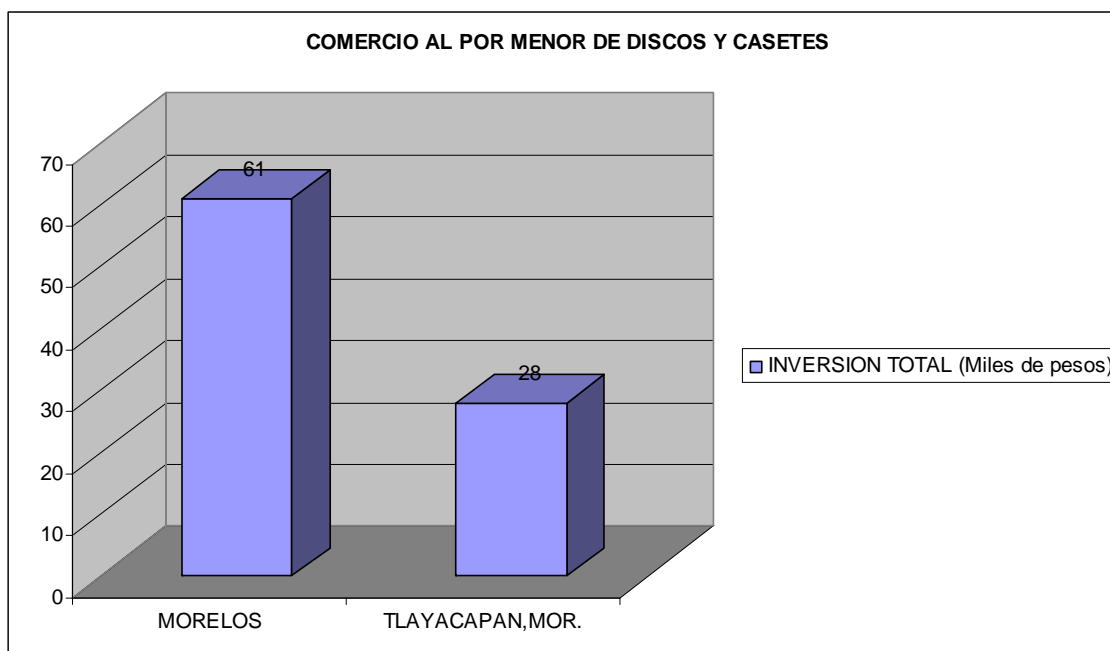


Tabla sector comercio al por menor de discos y casetes, (inversión total). Como se puede observar en la gráfica a nivel estatal Morelos se encuentran 61 unidades económicas mientras que a nivel municipal en Tlayacapán hay 28 Unidades de inversión total.

4653 Comercio al por menor de artículos de papelería, libros y periódicos

Unidades económicas dedicadas principalmente al comercio al por menor de artículos de papelería, libros, periódicos y revistas

Excluye: u.e.d.p. al comercio al por menor de libros religiosos (46591, comercio al por menor de mascotas, regalos, artículos religiosos, artesanías, artículos en tiendas importadoras y otros artículos uso personal).

En la siguiente tabla se muestra la información sobre el comercio al por menor de los artículos de papelería, libros y periódicos en la cual Tlayacapan ocupa el lugar 31 en la lista ya casi en los últimos , y no registra unidades económicas.

	DESC_MPIO	UE	POT	PBT	VACB	IT
1	MORELOS	2386	4080	130033	99324	9072
2	CUERNAVACA,MOR.	667	1265	72259	53892	3016
3	CUAUTLA,MOR.	274	503	13491	10466	1233
4	JIUTEPEC,MOR.	303	482	11210	8282	937
5	TEMIXCO,MOR.	167	263	4327	3458	352
6	JOJUTLA,MOR.	72	138	4149	3241	290
7	YAUTEPEC,MOR.	116	192	3796	3061	531
8	PUENTE DE IXTLA,MOR.	67	134	2664	2284	226
9	XOCHITEPEC,MOR.	75	118	2438	2027	172
10	ZACATEPEC DE HIDALGO,MOR.	57	105	2302	1912	131
11	EMILIANO ZAPATA,MOR.	79	115	2176	1627	290

12	TEPOZTLAN,MOR.	32	52	1363	1086	166
13	AYALA,MOR.	47	74	1138	982	127
14	AXOCHIAPAN,MOR.	37	61	1053	861	101
15	MIACATLAN,MOR.	32	56	949	845	248
16	YECAPIXTLA,MOR.	43	67	863	724	208
17	TLALTIZAPAN,MOR.	55	88	768	602	90
18	TLAQUILTENANGO,MOR.	30	47	688	591	55
19	TEPALCINGO,MOR.	25	33	530	478	51
20	ATLATLAHUCAN,MOR.	*	21	438	332	140
21	JANTETELCO,MOR.	22	30	419	324	6
22	OCUITUCO,MOR.	13	14	503	303	16
23	TEMOAC,MOR.	13	14	333	300	28
24	JONACATEPEC,MOR.	22	33	364	278	20
25	HUITZILAC,MOR.	24	29	272	208	107
26	MAZATEPEC,MOR.	14	14	211	176	25
27	AMACUZAC,MOR.	11	16	205	167	55
28	TETELA DEL VOLCAN,MOR.	17	29	194	167	60
29	TETECALA,MOR.	11	13	365	165	268
30	TOTOLAPAN,MOR.	15	23	196	156	37
31	TLAYACAPAN,MOR.	*	24	173	155	30
32	COATLAN DEL RIO,MOR.	*	7	75	72	12
	ZACUALPAN DE					
33	AMILPAS,MOR.	7	16	66	57	44
34	TLALNEPANTLA,MOR.	*	4	55	45	0

Personal Ocupado Total

Nivel	Descripcion	Personal Ocupado Total
MORELOS	COMERCIO AL POR MENOR DE ARTICULOS DE PAPELERIA, LIBROS Y PERIODICOS	4080
TLAYACAPAN,MOR.	COMERCIO AL POR MENOR DE ARTICULOS DE PAPELERIA, LIBROS Y PERIODICOS	24

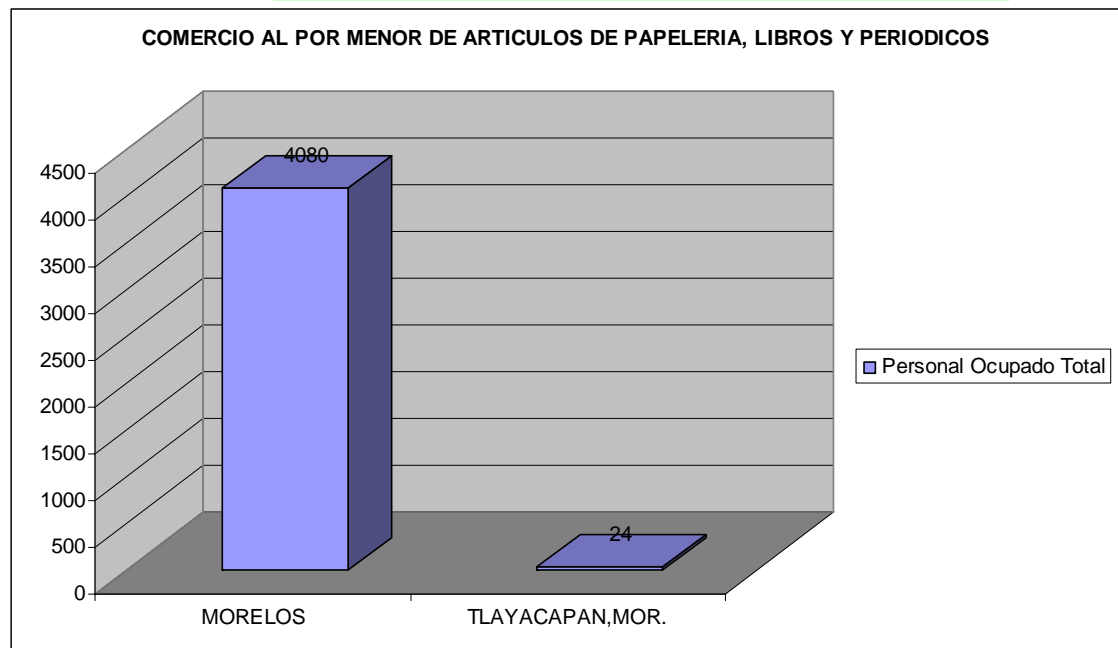


Tabla sector comercio al por menor de artículos de papelería, libros y periódicos, (personal ocupado total). Como se puede observar en la gráfica a nivel estatal Morelos se encuentran 4080 unidades económicas mientras que a nivel municipal en Tlayacapán hay 24 Unidades de personal ocupado total..

Producción Bruta Total

Nivel	Descripción	Producción Bruta Total
MORELOS	COMERCIO AL POR MENOR DE ARTICULOS DE PAPELERIA, LIBROS Y PERIODICOS	130033
TLAYACAPAN,MOR.	COMERCIO AL POR MENOR DE ARTICULOS DE PAPELERIA, LIBROS Y PERIODICOS	173

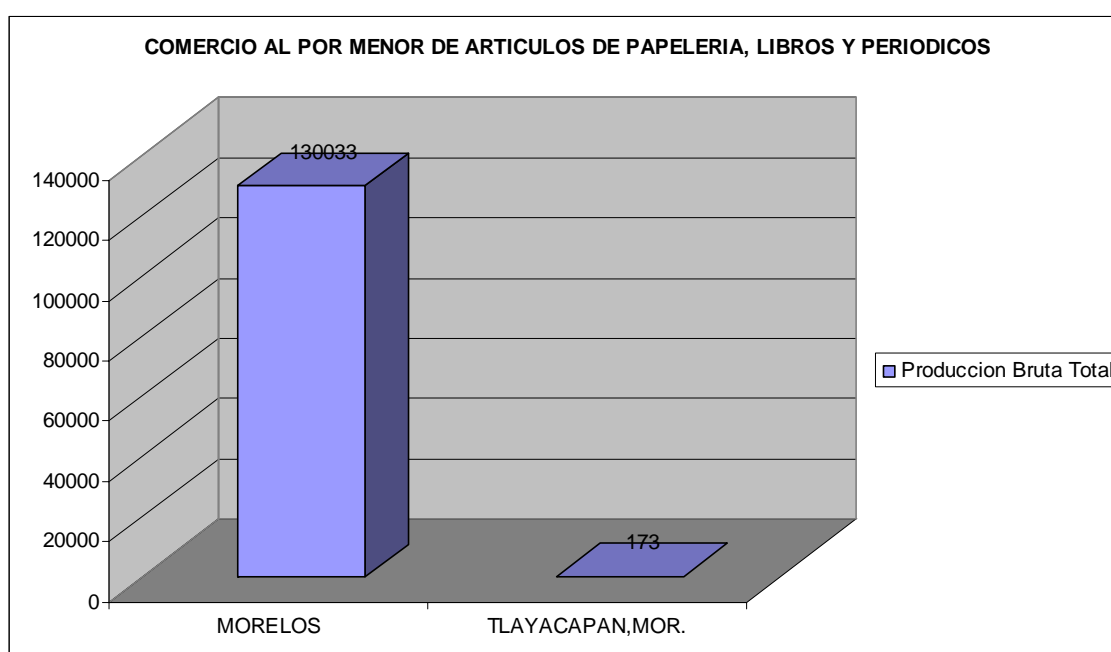


Tabla sector comercio al por menor de artículos de papelería, libros y periódicos, (producción bruta total). Como se puede observar en la gráfica a nivel estatal Morelos se encuentran 130033 unidades económicas mientras que a nivel municipal en Tlayacapán hay 173 Unidades de producción bruta total.

Valor Agregado Censal Bruto

Nivel	Descripción	Valor Agregado Censal Bruto
MORELOS	COMERCIO AL POR MENOR DE ARTICULOS DE PAPELERIA, LIBROS Y PERIODICOS	99324
TLAYACAPAN,MOR.	COMERCIO AL POR MENOR DE ARTICULOS DE PAPELERIA, LIBROS Y PERIODICOS	155

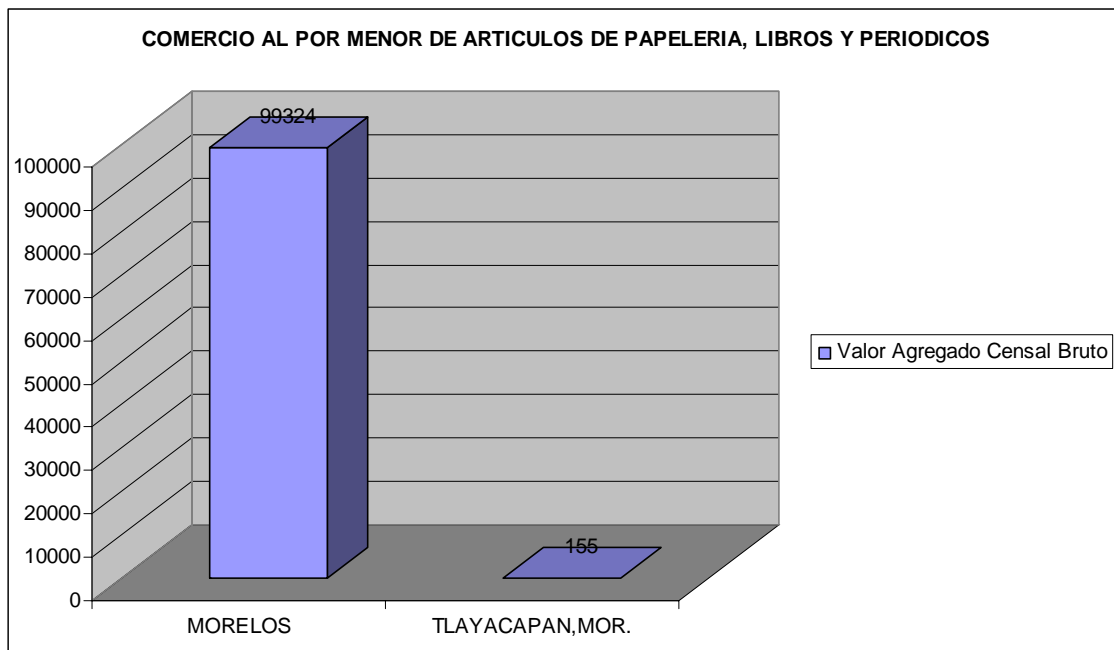


Tabla sector comercio al por menor de artículos de papelería, libros y periódicos, (valor agregado censal bruto). Como se puede observar en la gráfica a nivel estatal Morelos se encuentran 99324 unidades económicas mientras que a nivel municipal en Tlayacapán hay 155 Unidades de valor agregado censal bruto.

Inversión Total (Miles de pesos)

		INVERSION TOTAL (Miles de pesos)
Nivel	Descripcion	
MORELOS	COMERCIO AL POR MENOR DE ARTICULOS DE PAPELERIA, LIBROS Y PERIODICOS	9072
TLAYACAPAN, MOR.	COMERCIO AL POR MENOR DE ARTICULOS DE PAPELERIA, LIBROS Y PERIODICOS	30

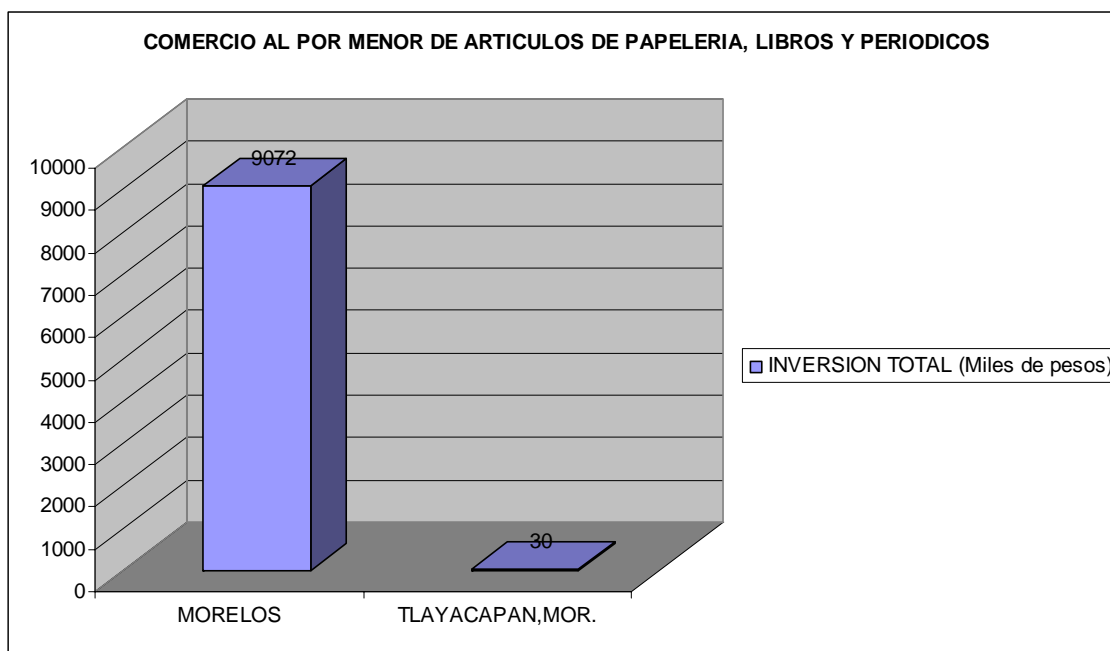


Tabla sector comercio al por menor de artículos de papelería, libros y periódicos, (inversión total). Como se puede observar en la gráfica a nivel estatal Morelos se encuentran 9072 unidades económicas mientras que a nivel municipal en Tlayacapán hay 30 Unidades de inversión total.

46531 Comercio al por menor de artículos de papelería, libros y periódicos

Unidades económicas dedicadas principalmente al comercio al por menor de artículos de papelería, libros, periódicos y revistas

Excluye: u.e.d.p. al comercio al por menor de libros religiosos (46591, comercio al por menor de mascotas, regalos, artículos religiosos, artesanías, artículos en tiendas importadoras y otros artículos uso personal).

En la siguiente tabla se muestra información sobre comercio al por menor de artículos de papelería, libros y periódicos en la cual Tlayacapan ocupa el lugar 31 estando entre los últimos municipios y no registra unidades económicas.

	DESC_MPIO	UE	POT	PBT	VACB	IT
1	MORELOS	2386	4080	130033	99324	9072
2	CUERNAVACA,MOR.	667	1265	72259	53892	3016
3	CUAUTLA,MOR.	274	503	13491	10466	1233
4	JIUTEPEC,MOR.	303	482	11210	8282	937
5	TEMIXCO,MOR.	167	263	4327	3458	352
6	JOJUTLA,MOR.	72	138	4149	3241	290
7	YAUTEPEC,MOR.	116	192	3796	3061	531
8	PUENTE DE IXTLA,MOR.	67	134	2664	2284	226
9	XOCHITEPEC,MOR.	75	118	2438	2027	172
	ZACATEPEC DE					
10	HIDALGO,MOR.	57	105	2302	1912	131
11	EMILIANO ZAPATA,MOR.	79	115	2176	1627	290
12	TEPOZTLAN,MOR.	32	52	1363	1086	166
13	AYALA,MOR.	47	74	1138	982	127

14	AXOCHIAPAN,MOR.	37	61	1053	861	101
15	MIACATLAN,MOR.	32	56	949	845	248
16	YECAPIXTLA,MOR.	43	67	863	724	208
17	TLALTIZAPAN,MOR.	55	88	768	602	90
18	TLAQUILTENANGO,MOR.	30	47	688	591	55
19	TEPALCINGO,MOR.	25	33	530	478	51
20	ATLATLAHUCAN,MOR.	*	21	438	332	140
21	JANTETELCO,MOR.	22	30	419	324	6
22	OCUITUCO,MOR.	13	14	503	303	16
23	TEMOAC,MOR.	13	14	333	300	28
24	JONACATEPEC,MOR.	22	33	364	278	20
25	HUITZILAC,MOR.	24	29	272	208	107
26	MAZATEPEC,MOR.	14	14	211	176	25
27	AMACUZAC,MOR.	11	16	205	167	55
28	TETELA DEL VOLCAN,MOR.	17	29	194	167	60
29	TETECALA,MOR.	11	13	365	165	268
30	TOTOLAPAN,MOR.	15	23	196	156	37
31	TLAYACAPAN,MOR.	*	24	173	155	30
32	COATLAN DEL RIO,MOR.	*	7	75	72	12
33	ZACUALPAN DE AMILPAS,MOR.	7	16	66	57	44
34	TLALNEPANTLA,MOR.	*	4	55	45	0

Personal Ocupado Total

Nivel	Descripcion	Personal Ocupado Total
MORELOS	COMERCIO AL POR MENOR DE ARTICULOS DE PAPELERIA, LIBROS Y PERIODICOS	4080
TLAYACAPAN,MOR.	COMERCIO AL POR MENOR DE ARTICULOS DE PAPELERIA, LIBROS Y PERIODICOS	24

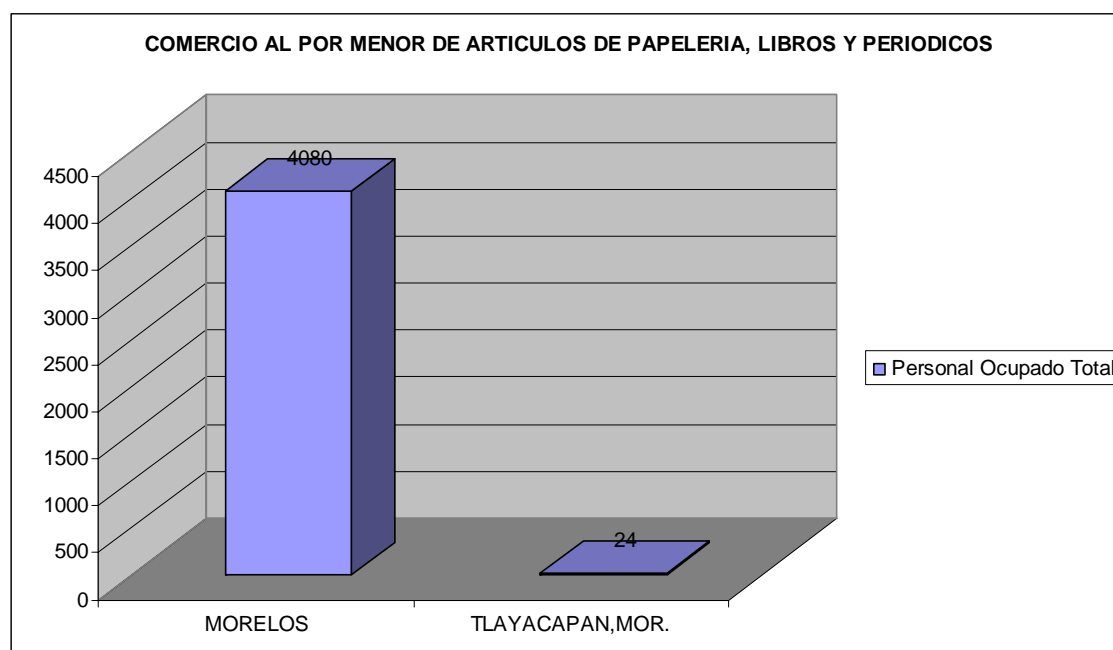


Tabla sector comercio al por menor de artículos de papelería, libros y periódicos, (personal ocupado total). Como se puede observar en la gráfica a nivel estatal Morelos

se encuentran 4080 unidades económicas mientras que a nivel municipal en Tlayacapán hay 24 Unidades de personal ocupado total.

PRODUCCION BRUTA TOTAL

Nivel	Descripcion	Produccion Bruta Total
MORELOS	COMERCIO AL POR MENOR DE ARTICULOS DE PAPELERIA, LIBROS Y PERIODICOS	130033
TLAYACAPAN,MOR.	COMERCIO AL POR MENOR DE ARTICULOS DE PAPELERIA, LIBROS Y PERIODICOS	173

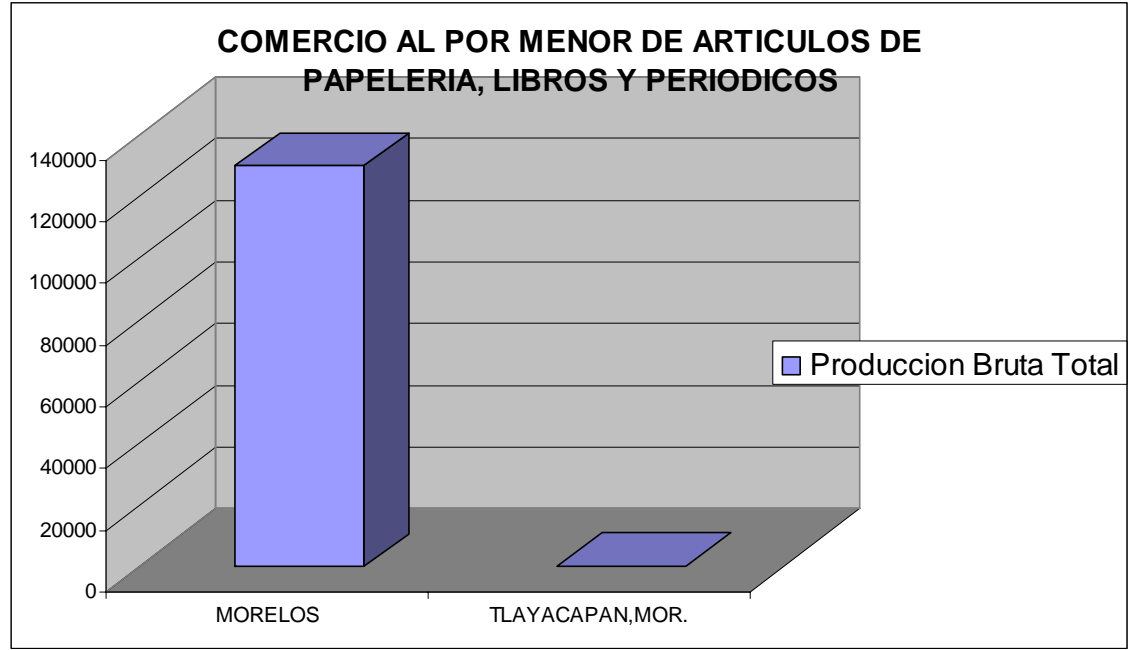


Tabla sector comercio al por menor de artículos de papelería, libros y periódicos, (producción bruta total). Como se puede observar en la gráfica a nivel estatal Morelos se encuentran 130033 unidades económicas mientras que a nivel municipal en Tlayacapán hay 173 Unidades de producción bruta total.

VALOR AGREGADO CENSAL BRUTO

Nivel	Descripcion	Valor Agregado Censal Bruto
MORELOS	COMERCIO AL POR MENOR DE ARTICULOS DE PAPELERIA, LIBROS Y PERIODICOS	99324
TLAYACAPAN,MOR.	COMERCIO AL POR MENOR DE ARTICULOS DE PAPELERIA, LIBROS Y PERIODICOS	155

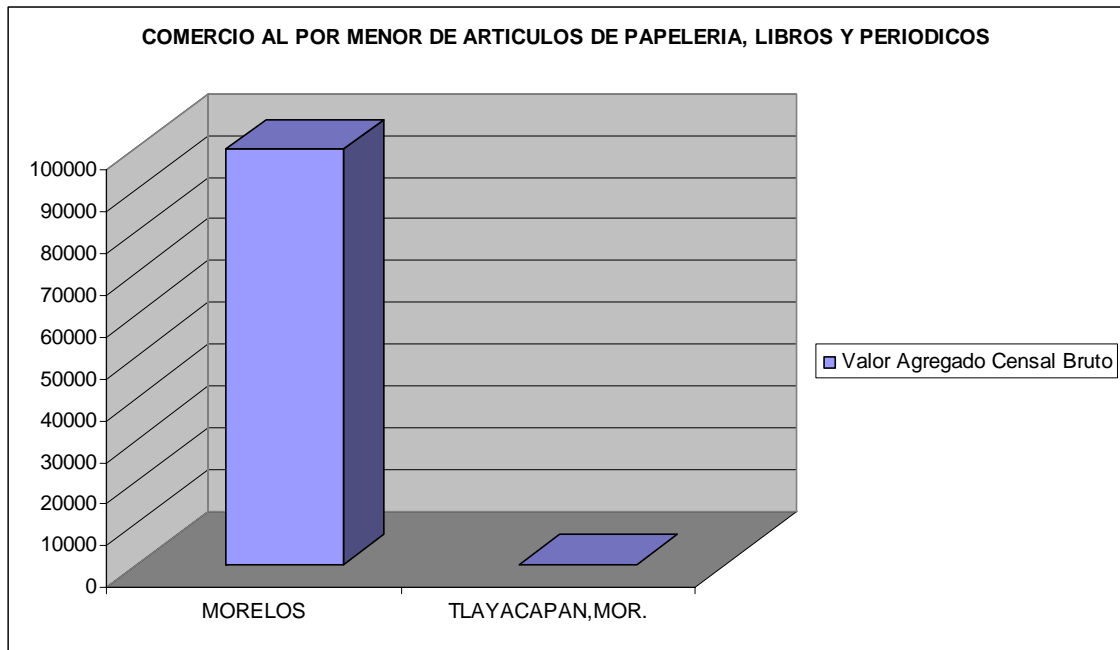


Tabla sector comercio al por menor de artículos de papelería, libros y periódicos, (valor agregado censal bruto). Como se puede observar en la gráfica a nivel estatal Morelos se encuentran 99324 unidades económicas mientras que a nivel municipal en Tlayacapán hay 155 Unidades de valor agregado censal bruto.

Inversión Total (Miles de pesos)

		INVERSION TOTAL (Miles de pesos)
Nivel	Descripcion	
MORELOS	COMERCIO AL POR MENOR DE ARTICULOS DE PAPELERIA, LIBROS Y PERIODICOS	9072
TLAYACAPAN,MOR.	COMERCIO AL POR MENOR DE ARTICULOS DE PAPELERIA, LIBROS Y PERIODICOS	30

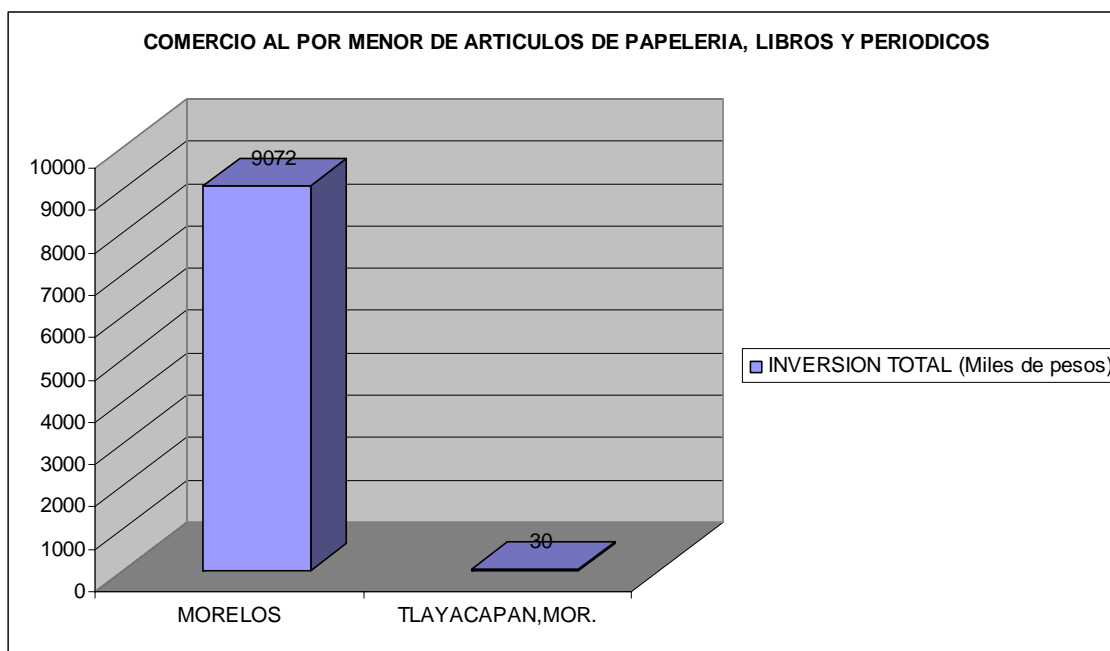


Tabla sector comercio al por menor de artículos de papelería, libros y periódicos, (inversión total). Como se puede observar en la gráfica a nivel estatal Morelos se encuentran 9072 unidades económicas mientras que a nivel municipal en Tlayacapán hay 30 Unidades de inversión total.

465311 Comercio al por menor de artículos de papelería

Unidades económicas dedicadas principalmente al comercio al por menor de artículos de papelería, como cuadernos, plumas, gomas, lápices, cartulinas.

Véase la descripción de la categoría 46591

En la siguiente tabla se muestra la información sobre comercio al por menor de artículos de papelería en la cual Tlayacapan ocupa el lugar 31 y no registra unidades económicas.

	DESC_MPIO	UE	POT	PBT	VACB	IT
1	MORELOS	2070	3425	90529	67393	8643
2	CUERNAVACA,MOR.	498	904	43601	31061	3115
3	CUAUTLA,MOR.	231	412	9678	7121	1061
4	JIUTEPEC,MOR.	275	406	9095	6860	900
5	TEMIXCO,MOR.	158	251	4059	3226	346
6	JOJUTLA,MOR.	60	110	2907	2304	248
7	YAUTEPEC,MOR.	101	168	2719	2054	508
8	PUENTE DE IXTLA,MOR.	61	121	2271	1922	225
9	ZACATEPEC DE HIDALGO,MOR.	50	96	2079	1702	129
10	XOCHITEPEC,MOR.	70	111	2075	1666	169
11	EMILIANO ZAPATA,MOR.	75	110	1972	1442	291
12	AYALA,MOR.	*	72	1035	879	128
13	MIACATLAN,MOR.	32	56	949	845	248
14	AXOCHIAPAN,MOR.	*	59	998	806	91
15	YECAPIXTLA,MOR.	*	62	837	699	208
16	TEPOZTLAN,MOR.	*	46	816	605	39

17	TLAQUILTENANGO,MOR.	*	46	677	580	54
18	TLALTIZAPAN,MOR.	*	86	691	529	90
19	TEPALCINGO,MOR.	25	33	530	478	51
20	OCUITUCO,MOR.	13	14	503	303	16
21	TEMOAC,MOR.	13	14	333	300	28
22	JANTETELCO,MOR.	*	28	358	281	6
23	JONACATEPEC,MOR.	*	31	307	225	20
24	HUITZILAC,MOR.	24	29	272	208	107
25	ATLATLAHUCAN,MOR.	*	18	288	196	40
26	MAZATEPEC,MOR.	*	13	206	173	25
27	AMACUZAC,MOR.	11	16	205	167	55
	TETELA DEL					
28	VOLCAN,MOR.	17	29	194	167	60
29	TETECALA,MOR.	11	13	365	165	268
30	TOTOLAPAN,MOR.	*	22	176	136	34
31	TLAYACAPAN,MOR.	*	22	137	119	27
32	COATLAN DEL RIO,MOR.	*	7	75	72	12
	ZACUALPAN DE					
33	AMILPAS,MOR.	7	16	66	57	44
34	TLALNEPANTLA,MOR.	*	4	55	45	0

Personal Ocupado Total

Nivel	Descripcion	Personal Ocupado Total
MORELOS	COMERCIO AL POR MENOR DE ARTICULOS DE PAPELERIA	3425
TLAYACAPAN,MOR.	COMERCIO AL POR MENOR DE ARTICULOS DE PAPELERIA	22

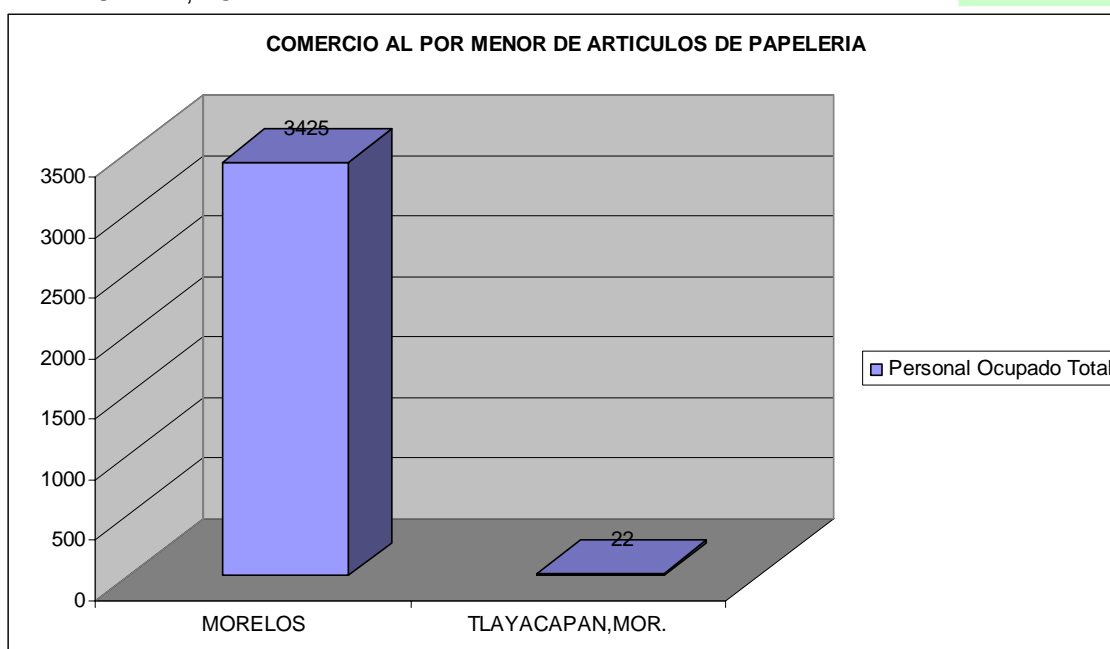


Tabla sector comercio al por menor de artículos de papelería, (personal ocupado total). Como se puede observar en la gráfica a nivel estatal Morelos se encuentran 3425 unidades económicas mientras que a nivel municipal en Tlayacapán hay 22 Unidades de personal ocupado total.

Producción Bruta Total

Nivel	Descripción	Producción Bruta Total
MORELOS	COMERCIO AL POR MENOR DE ARTICULOS DE PAPELERIA	90529
TLAYACAPAN,MOR.	COMERCIO AL POR MENOR DE ARTICULOS DE PAPELERIA	137

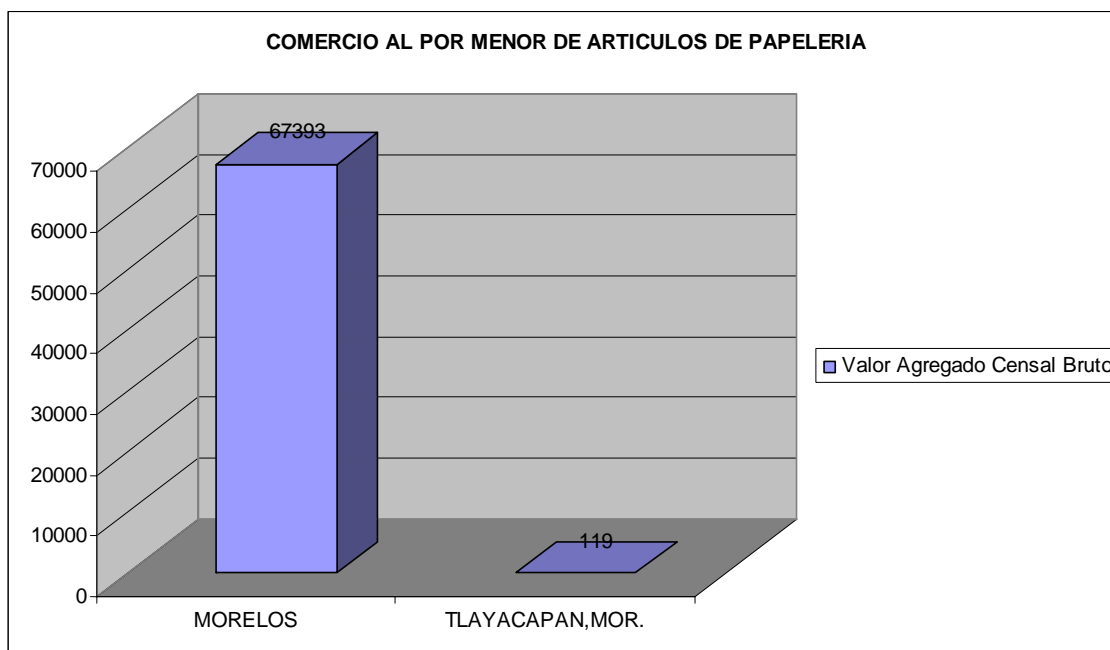


Tabla sector comercio al por menor de artículos de papelería, (producción bruta total). Como se puede observar en la gráfica a nivel estatal Morelos se encuentran 90529 unidades económicas mientras que a nivel municipal en Tlayacapán hay 137 Unidades de producción bruta total.

Inversión Total (Miles de pesos)

Nivel	Descripción	INVERSION TOTAL (Miles de pesos)
MORELOS	COMERCIO AL POR MENOR DE ARTICULOS DE PAPELERIA	8643
TLAYACAPAN,MOR.	COMERCIO AL POR MENOR DE ARTICULOS DE PAPELERIA	27

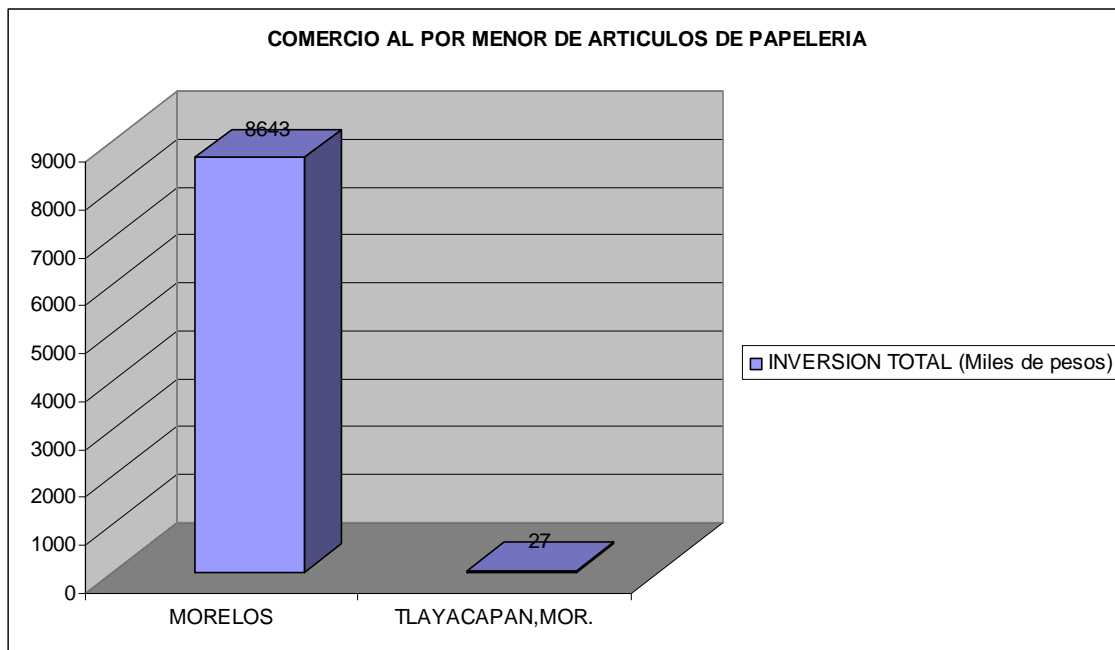


Tabla sector comercio al por menor de artículos de papelería, (inversión total). Como se puede observar en la gráfica a nivel estatal Morelos se encuentran 8643 unidades económicas mientras que a nivel municipal en Tlayacapán hay 27 Unidades de inversión total.

465313 Comercio al por menor de periódicos y revistas

Unidades económicas dedicadas principalmente al comercio al por menor de periódicos y revistas. Comercio al por menor de mascotas, regalos, artículos religiosos, artesanías, artículos en tiendas importadoras y otros artículos de uso personal

En la siguiente tabla se puede ver la información sobre el comercio al por menor en revistas y periódicos en la cual Tlayacapan esta en el lugar 19 y no registra unidades económicas.

	DESC_MPIO	UE	POT	PBT	VACB	IT
1	MORELOS	253	418	20857	18524	452
2	CUERNAVACA,MOR.	133	227	14806	12977	262
3	CUAUTLA,MOR.	34	59	2088	1914	21
4	YAUTEPEC,MOR.	*	18	947	921	10
5	JIUTEPEC,MOR.	23	36	880	774	22
6	XOCHITEPEC,MOR.	*	5	357	355	3
7	TEMIXCO,MOR.	*	11	256	225	6
8	ZACATEPEC DE HIDALGO,MOR.	7	9	223	210	2
9	PUENTE DE IXTLA,MOR.	*	9	201	195	1
10	EMILIANO ZAPATA,MOR.	4	5	204	185	-1
11	JOJUTLA,MOR.	7	13	221	137	10
12	ATLATLAHUCAN,MOR.	*	3	150	136	100
13	AYALA,MOR.	*	2	103	103	-1
14	TEPOZTLAN,MOR.	*	3	73	73	0
15	TLALTIZAPAN,MOR.	*	2	77	73	0
16	AXOCHIAPAN,MOR.	*	2	55	55	10

17	JONACATEPEC,MOR.	*	2	57	53	0
18	JANTETELCO,MOR.	*	2	61	43	0
19	TLAYACAPAN,MOR.	*	2	36	36	3
20	YECAPIXTLA,MOR.	*	5	26	25	0
21	TOTOLAPAN,MOR.	*	1	20	20	3
22	TLAQUILTENANGO,MOR.	*	1	11	11	1
23	MAZATEPEC,MOR.	*	1	5	3	0

Personal Ocupado Total

Nivel	Descripcion	Personal Ocupado Total
MORELOS	COMERCIO AL POR MENOR DE PERIODICOS Y REVISTAS	418
TLAYACAPAN,MOR.	COMERCIO AL POR MENOR DE PERIODICOS Y REVISTAS	2

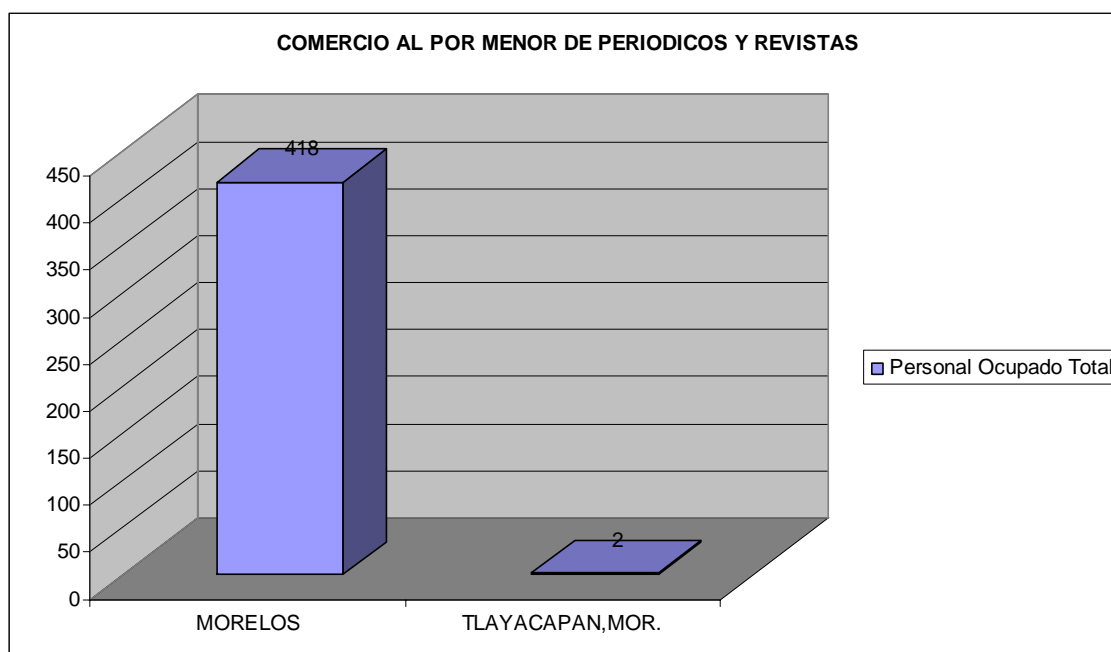


Tabla sector comercio al por menor de artículos de periódicos y revistas, (personal ocupado total). Como se puede observar en la gráfica a nivel estatal Morelos se encuentran 418 unidades económicas mientras que a nivel municipal en Tlayacapán hay 2 Unidades de personal ocupado total.

Producción Bruta Total

Nivel	Descripcion	Produccion Bruta Total
MORELOS	COMERCIO AL POR MENOR DE PERIODICOS Y REVISTAS	20857
TLAYACAPAN,MOR.	COMERCIO AL POR MENOR DE PERIODICOS Y REVISTAS	36

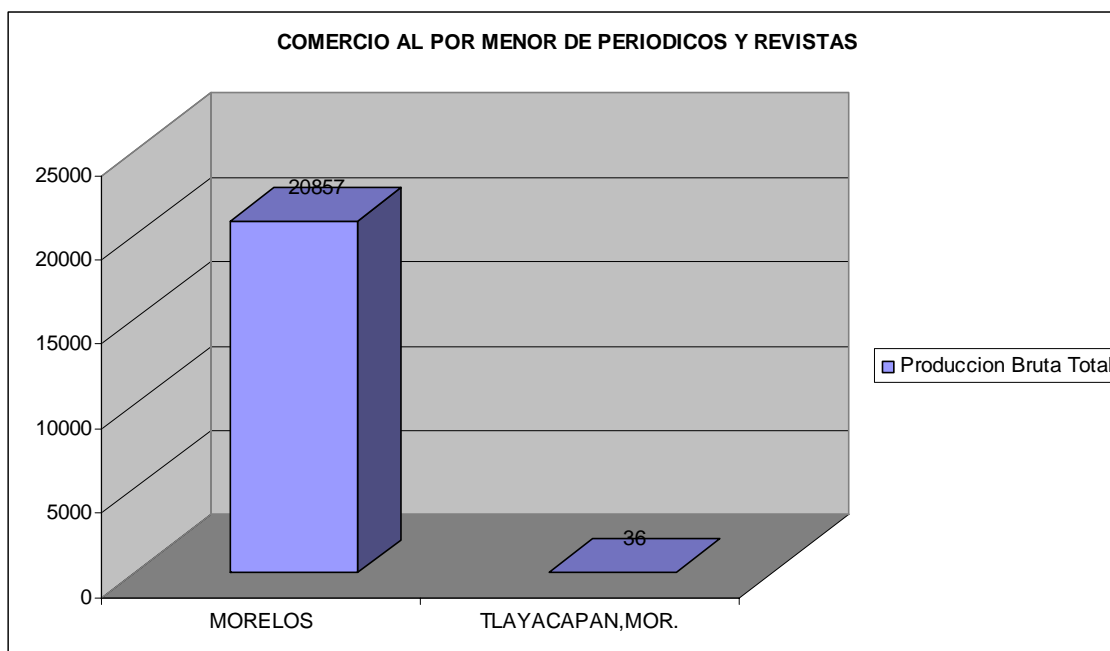


Tabla sector comercio al por menor de artículos de periódicos y revistas, (producción bruta total). Como se puede observar en la gráfica a nivel estatal Morelos se encuentran 20857 unidades económicas mientras que a nivel municipal en Tlayacapán hay 36 Unidades de producción bruta total.

Valor Agregado Censal Bruto

Nivel	Descrpcion	Valor Agregado Censal Bruto
MORELOS	COMERCIO AL POR MENOR DE PERIODICOS Y REVISTAS	18524
TLAYACAPAN,MOR.	COMERCIO AL POR MENOR DE PERIODICOS Y REVISTAS	36

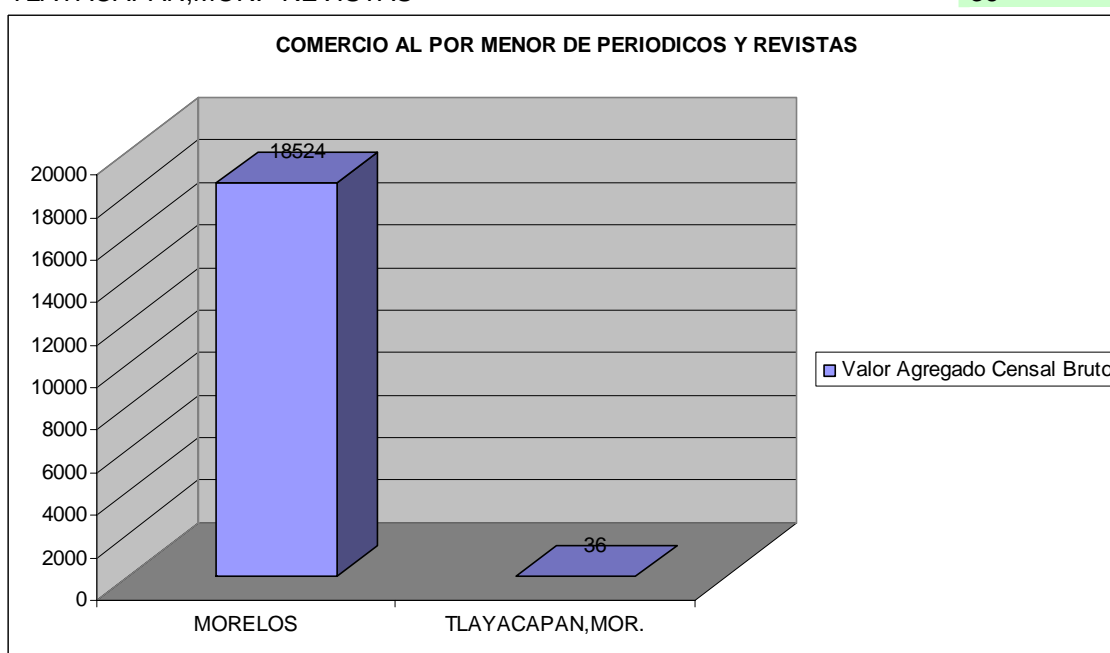


Tabla sector comercio al por menor de artículos de periódicos y revistas, (valor agregado censal bruto). Como se puede observar en la gráfica a nivel estatal Morelos se encuentran 18524 unidades económicas mientras que a nivel municipal en Tlayacapán hay 36 Unidades de valor agregado censal bruto.

Inversión Total (Miles de pesos)

Nivel	Descrpcion	INVERSION TOTAL (Miles de pesos)
MORELOS	COMERCIO AL POR MENOR DE PERIODICOS Y REVISTAS	452
TLAYACAPAN,MOR.	COMERCIO AL POR MENOR DE PERIODICOS Y REVISTAS	3

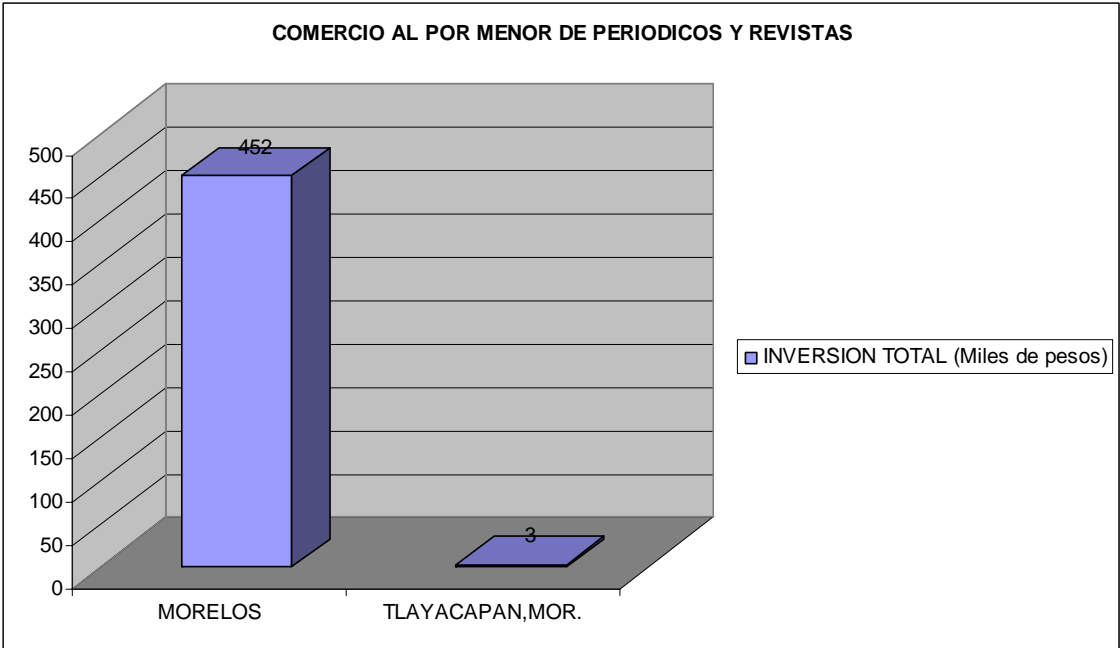


Tabla sector comercio al por menor de artículos de periódicos y revistas, (inversión total). Como se puede observar en la gráfica a nivel estatal Morelos se encuentran 452 unidades económicas mientras que a nivel municipal en Tlayacapán hay 3 Unidades de inversión total.

4659 Comercio al por menor de mascotas, regalos, artículos religiosos, artesanías, artículos en tiendas importadoras y otros artículos de uso personal.

Unidades económicas dedicadas principalmente al comercio al por menor de mascotas, regalos, artículos religiosos, artesanías, tiendas importadoras, ataúdes y otros artículos misceláneos no clasificados en otra parte.

En la siguiente tabla se puede ver al información de el comercio al por menor de mascotas, regalos, artículos religiosos, artículos en tiendas importadoras y otros artículos de uso personal en la cual Tlayacapan ocupa el noveno lugar y registra 75 unidades económicas.

	DESC_MPIO	UE	POT	PBT	VACB	IT
1	MORELOS	1801	2869	83752	61823	4771
2	CUERNAVACA,MOR.	487	764	33730	24685	1038
3	CUAUTLA,MOR.	260	427	11286	7793	851
4	JIUTEPEC,MOR.	187	270	6784	5305	527
5	EMILIANO ZAPATA,MOR.	84	197	6053	4161	188
6	YAUTEPEC,MOR.	102	156	4309	3529	431
7	JOJUTLA,MOR.	125	194	4743	3213	314
8	TEPOZTLAN,MOR.	38	96	4179	3118	203
9	TLAYACAPAN,MOR.	75	154	3382	2702	328
10	TEMIXCO,MOR.	66	96	2178	1536	143
11	PUENTE DE IXTLA,MOR.	53	80	1349	1101	91
12	ZACATEPEC DE HIDALGO,MOR.	37	61	1326	1071	60
13	XOCHITEPEC,MOR.	23	34	689	634	32
14	AYALA,MOR.	39	50	683	560	62
15	TLALTIZAPAN,MOR.	41	47	448	353	85
16	MIACATLAN,MOR.	14	18	327	275	23
17	ATLATLAHUCAN,MOR.	20	22	255	193	67
18	YECAPIXTLA,MOR.	22	28	217	187	49
19	JONACATEPEC,MOR.	*	16	217	180	6
20	HUITZILAC,MOR.	9	11	216	177	13
21	AXOCHIAPAN,MOR.	23	34	267	176	45
22	TLAQUILTENANGO,MOR.	14	20	165	144	15
23	JANTETELCO,MOR.	12	13	162	130	57
24	AMACUZAC,MOR.	10	16	178	118	4
25	TEPALCINGO,MOR.	12	14	132	105	24
26	TEMOAC,MOR.	*	7	123	90	3
27	TETECALA,MOR.	*	7	101	84	13
28	TOTOLAPAN,MOR.	7	11	82	54	32
29	MAZATEPEC,MOR.	5	5	59	53	12
30	TETELA DEL VOLCAN,MOR.	*	11	48	39	53
31	ZACUALPAN DE AMILPAS,MOR.	5	7	36	33	2
32	OCUITUCO,MOR.	*	2	28	24	0
33	COATLAN DEL RIO,MOR.	*	1	0	0	0

Unidad Economica

Nivel	Descripción	Unidad Economica
MORELOS	COMERCIO AL POR MENOR DE MASCOTAS, REGALOS, ARTICULOS RELIGIOSOS, ARTESANIAS, ARTICULOS EN TIENDAS I	1801
TLAYACAPAN,MOR.	COMERCIO AL POR MENOR DE MASCOTAS, REGALOS, ARTICULOS RELIGIOSOS, ARTESANIAS, ARTICULOS EN TIENDAS I	75

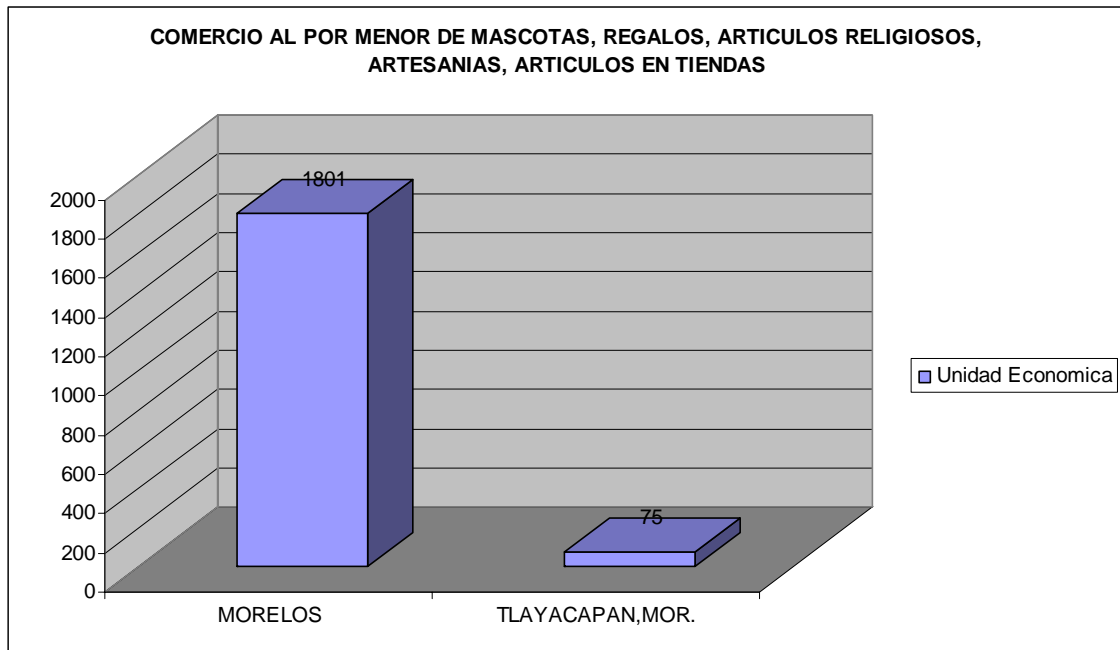


Tabla sector comercio al por menor de mascotas, regalos, artículos religiosos, artesanías, artículos en tiendas. (Unidad económica). Como se puede observar en la gráfica a nivel estatal Morelos se encuentran 1801 unidades económicas mientras que a nivel municipal en Tlayacapán hay 75 Unidades de unidad economica.

Personal Ocupado Total

Nivel	Descripción	Personal Ocupado Total
MORELOS	COMERCIO AL POR MENOR DE MASCOTAS, REGALOS, ARTICULOS RELIGIOSOS, ARTESANIAS, ARTICULOS EN TIENDAS I	2869
TLAYACAPAN,MOR.	COMERCIO AL POR MENOR DE MASCOTAS, REGALOS, ARTICULOS RELIGIOSOS, ARTESANIAS, ARTICULOS EN TIENDAS I	154

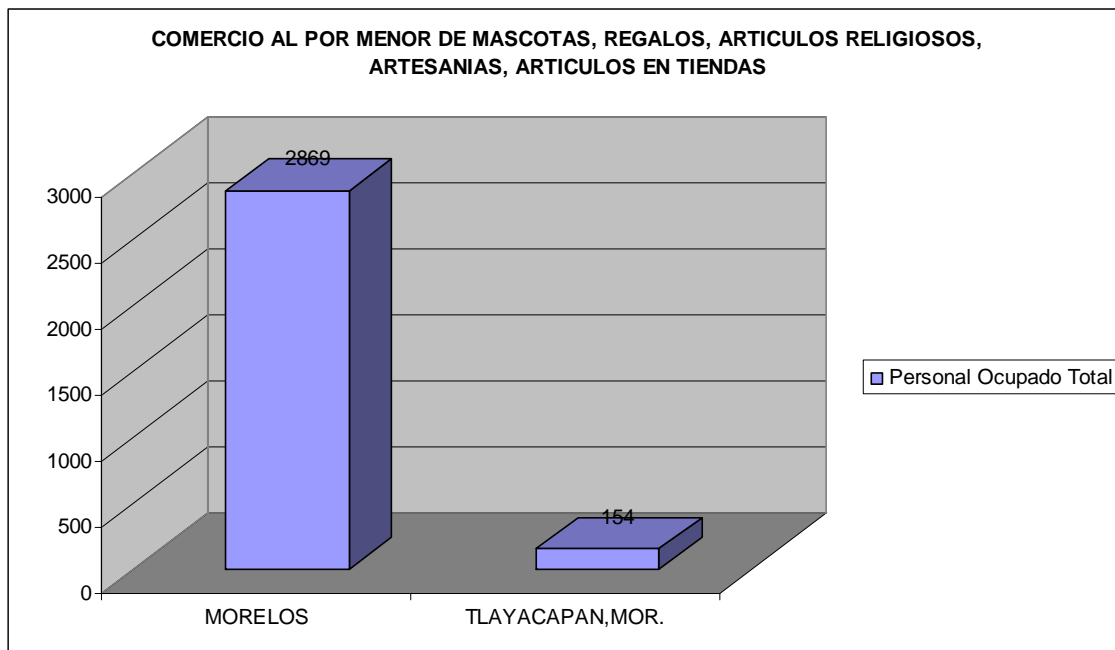


Tabla sector comercio al por menor de mascotas, regalos, artículos religiosos, artesanías, artículos en tiendas. (Personal ocupado total). Como se puede observar en la gráfica a nivel estatal Morelos se encuentran 2869 unidades económicas mientras que a nivel municipal en Tlayacapán hay 154 Unidades de personal ocupado total.

Producción Bruta Total

Nivel	Descripción	Produccion Bruta Total
MORELOS	COMERCIO AL POR MENOR DE MASCOTAS, REGALOS, ARTICULOS RELIGIOSOS, ARTESANIAS, ARTICULOS EN TIENDAS I	83752
TLAYACAPAN,MOR.	COMERCIO AL POR MENOR DE MASCOTAS, REGALOS, ARTICULOS RELIGIOSOS, ARTESANIAS, ARTICULOS EN TIENDAS I	3382

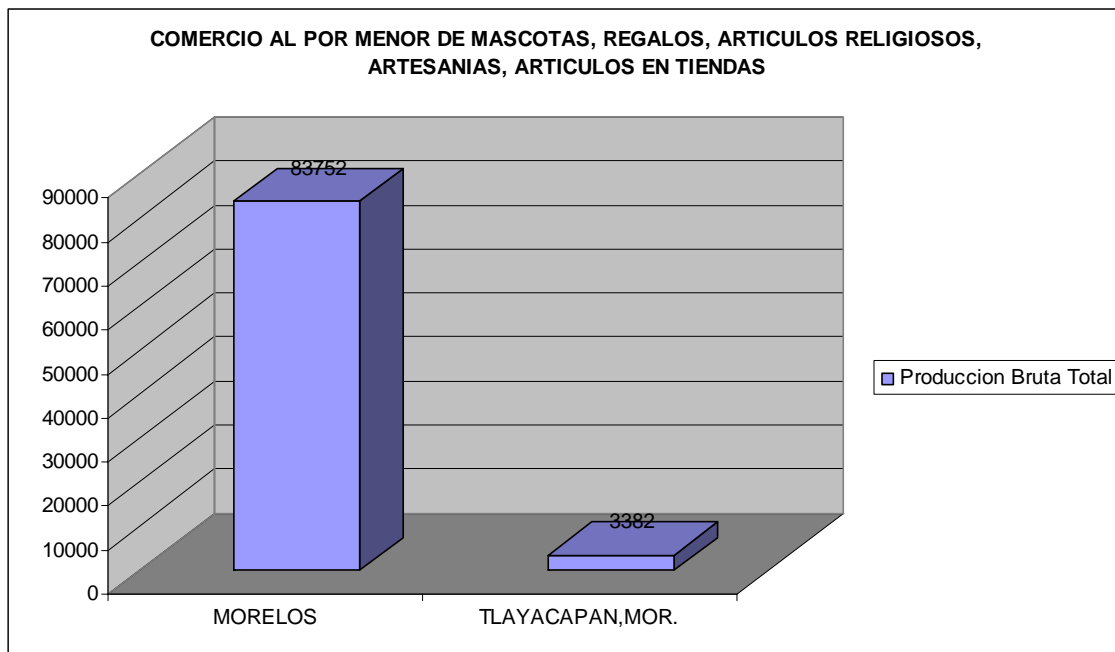


Tabla sector comercio al por menor de mascotas, regalos, artículos religiosos, artesanías, artículos en tiendas. (Producción bruta total). Como se puede observar en la gráfica a nivel estatal Morelos se encuentran 83752 unidades económicas mientras que a nivel municipal en Tlayacapán hay 3382 Unidades de producción bruta total.

Valor Agregado Censal Bruto

		Valor Agregado Censal Bruto
Nivel	Descripción	
MORELOS	COMERCIO AL POR MENOR DE MASCOTAS, REGALOS, ARTICULOS RELIGIOSOS, ARTESANIAS, ARTICULOS EN TIENDAS I	61823
TLAYACAPAN,MOR.	COMERCIO AL POR MENOR DE MASCOTAS, REGALOS, ARTICULOS RELIGIOSOS, ARTESANIAS, ARTICULOS EN TIENDAS I	2702

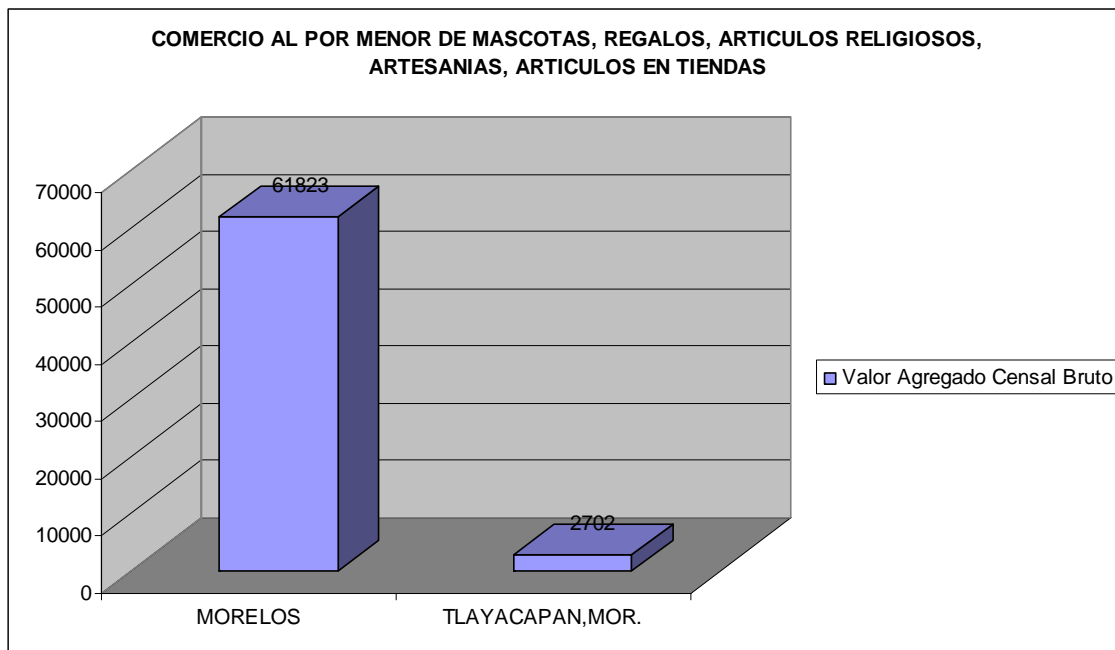


Tabla sector comercio al por menor de mascotas, regalos, artículos religiosos, artesanías, artículos en tiendas. (Valor agregado censal bruto). Como se puede observar en la gráfica a nivel estatal Morelos se encuentran 61823 unidades económicas mientras que a nivel municipal en Tlayacapán hay 2702 Unidades de valor agregado censal bruto.

Inversión Total (Miles de pesos)

		INVERSION TOTAL (Miles de pesos)
Nivel	Descripción	
MORELOS	COMERCIO AL POR MENOR DE MASCOTAS, REGALOS, ARTICULOS RELIGIOSOS, ARTESANIAS, ARTICULOS EN TIENDAS I	4771
TLAYACAPAN,MOR.	COMERCIO AL POR MENOR DE MASCOTAS, REGALOS, ARTICULOS RELIGIOSOS, ARTESANIAS, ARTICULOS EN TIENDAS I	328

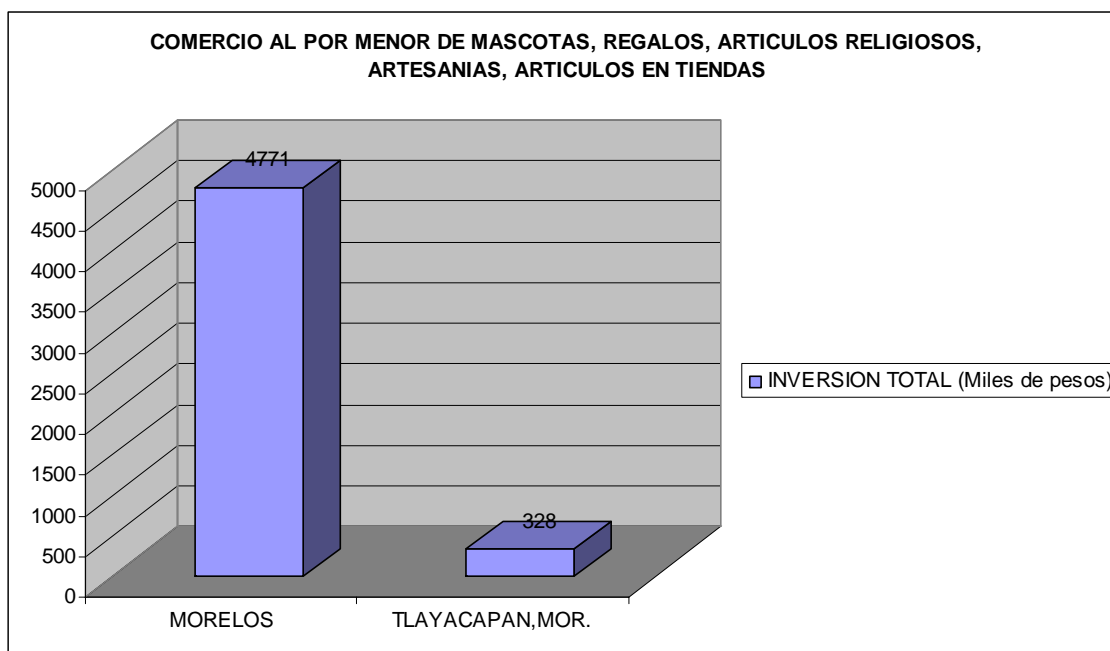


Tabla sector comercio al por menor de mascotas, regalos, artículos religiosos, artesanías, artículos en tiendas. (Inversión total). Como se puede observar en la gráfica a nivel estatal Morelos se encuentran 4771 unidades económicas mientras que a nivel municipal en Tlayacapán hay 328 Unidades de inversión total.

46591 Comercio al por menor de mascotas, regalos, artículos religiosos, artesanías, artículos en tiendas importadoras y otros artículos de uso personal.

Unidades económicas dedicadas principalmente al comercio al por menor de mascotas, regalos, artículos religiosos, artesanías, tiendas importadoras, ataúdes y otros artículos misceláneos no clasificados en otra parte.

En la siguiente tabla se muestra el comercio al por menor de mascotas, regalos, artículos religiosos, artesanías, tiendas importadoras y otros artículos de uso personal en la cual Tlayacapan ocupa el lugar 9 y registra 75 unidades económicas.

	DESC_MPIO	UE	POT	PBT	VACB	IT
1	MORELOS	1801	2869	83752	61823	4771
2	CUERNAVACA,MOR.	487	764	33730	24685	1038
3	CUAUTLA,MOR.	260	427	11286	7793	851
4	JIUTEPEC,MOR.	187	270	6784	5305	527
5	EMILIANO ZAPATA,MOR.	84	197	6053	4161	188
6	YAUTEPEC,MOR.	102	156	4309	3529	431
7	JOJUTLA,MOR.	125	194	4743	3213	314
8	TEPOZTLAN,MOR.	38	96	4179	3118	203
9	TLAYACAPAN,MOR.	75	154	3382	2702	328
10	TEMIXCO,MOR.	66	96	2178	1536	143
11	PUENTE DE IXTLA,MOR.	53	80	1349	1101	91
12	ZACATEPEC DE	37	61	1326	1071	60

	HIDALGO,MOR.					
13	XOCHITEPEC,MOR.	23	34	689	634	32
14	AYALA,MOR.	39	50	683	560	62
15	TLALTIZAPAN,MOR.	41	47	448	353	85
16	MIACATLAN,MOR.	14	18	327	275	23
17	ATLATLAHUCAN,MOR.	20	22	255	193	67
18	YECAPIXTLA,MOR.	22	28	217	187	49
19	JONACATEPEC,MOR.	*	16	217	180	6
20	HUITZILAC,MOR.	9	11	216	177	13
21	AXOCHIAPAN,MOR.	23	34	267	176	45
22	TLAQUILTENANGO,MOR.	14	20	165	144	15
23	JANTETELCO,MOR.	12	13	162	130	57
24	AMACUZAC,MOR.	10	16	178	118	4
25	TEPALCINGO,MOR.	12	14	132	105	24
26	TEMOAC,MOR.	*	7	123	90	3
27	TETECALA,MOR.	*	7	101	84	13
28	TOTOLAPAN,MOR.	7	11	82	54	32
29	MAZATEPEC,MOR.	5	5	59	53	12
30	TETELA DEL VOLCAN,MOR.	*	11	48	39	53
31	ZACUALPAN DE AMILPAS,MOR.	5	7	36	33	2
32	OCUITUCO,MOR.	*	2	28	24	0
33	COATLAN DEL RIO,MOR.	*	1	0	0	0

Unidad Economica

Nivel	Descripción	Unidad Economica
MORELOS	COMERCIO AL POR MENOR DE MASCOTAS, REGALOS, ARTICULOS RELIGIOSOS, ARTESANIAS, ARTICULOS EN TIENDAS I	1801
TLAYACAPAN,MOR.	COMERCIO AL POR MENOR DE MASCOTAS, REGALOS, ARTICULOS RELIGIOSOS, ARTESANIAS, ARTICULOS EN TIENDAS I	75

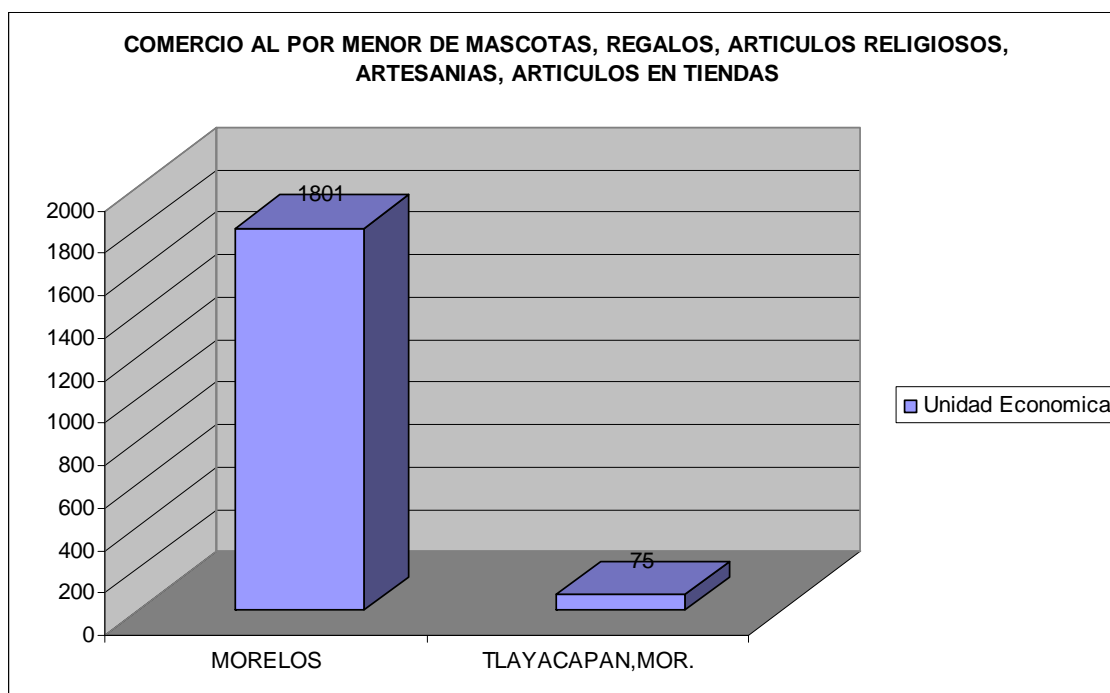


Tabla sector comercio al por menor de mascotas, regalos, artículos religiosos, artesanías, artículos en tiendas. (unidad economica). Como se puede observar en la gráfica a nivel estatal Morelos se encuentran 1801 unidades económicas mientras que a nivel municipal en Tlayacapán hay 75 Unidades economicas.

Personal Ocupado Total

Nivel	Descripción	Personal Ocupado Total
MORELOS	COMERCIO AL POR MENOR DE MASCOTAS, REGALOS, ARTICULOS RELIGIOSOS, ARTESANIAS, ARTICULOS EN TIENDAS I	2869
TLAYACAPAN,MOR.	COMERCIO AL POR MENOR DE MASCOTAS, REGALOS, ARTICULOS RELIGIOSOS, ARTESANIAS, ARTICULOS EN TIENDAS I	154

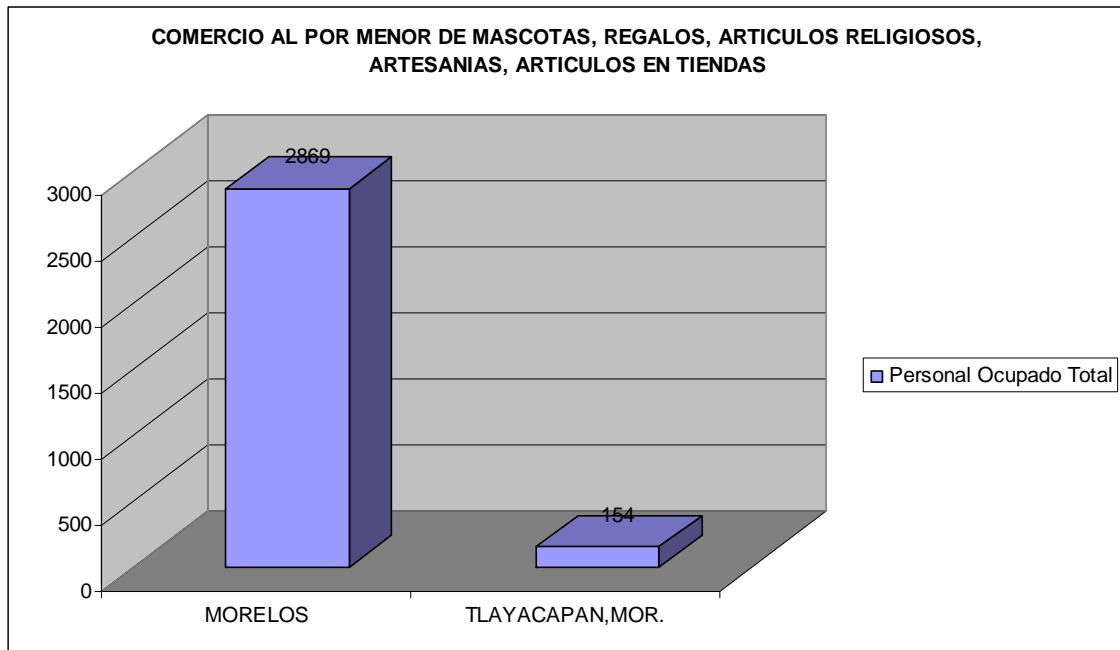


Tabla sector comercio al por menor de mascotas, regalos, artículos religiosos, artesanías, artículos en tiendas. (personal ocupado total). Como se puede observar en la gráfica a nivel estatal Morelos se encuentran 2869 unidades de personal ocupado total mientras que a nivel municipal en Tlayacapán hay 154 Unidades.

Producción Bruta Total

Nivel	Descripción	Produccion Bruta Total
MORELOS	COMERCIO AL POR MENOR DE MASCOTAS, REGALOS, ARTICULOS RELIGIOSOS, ARTESANIAS, ARTICULOS EN TIENDAS I	83752
TLAYACAPAN,MOR.	COMERCIO AL POR MENOR DE MASCOTAS, REGALOS, ARTICULOS RELIGIOSOS, ARTESANIAS, ARTICULOS EN TIENDAS I	3382

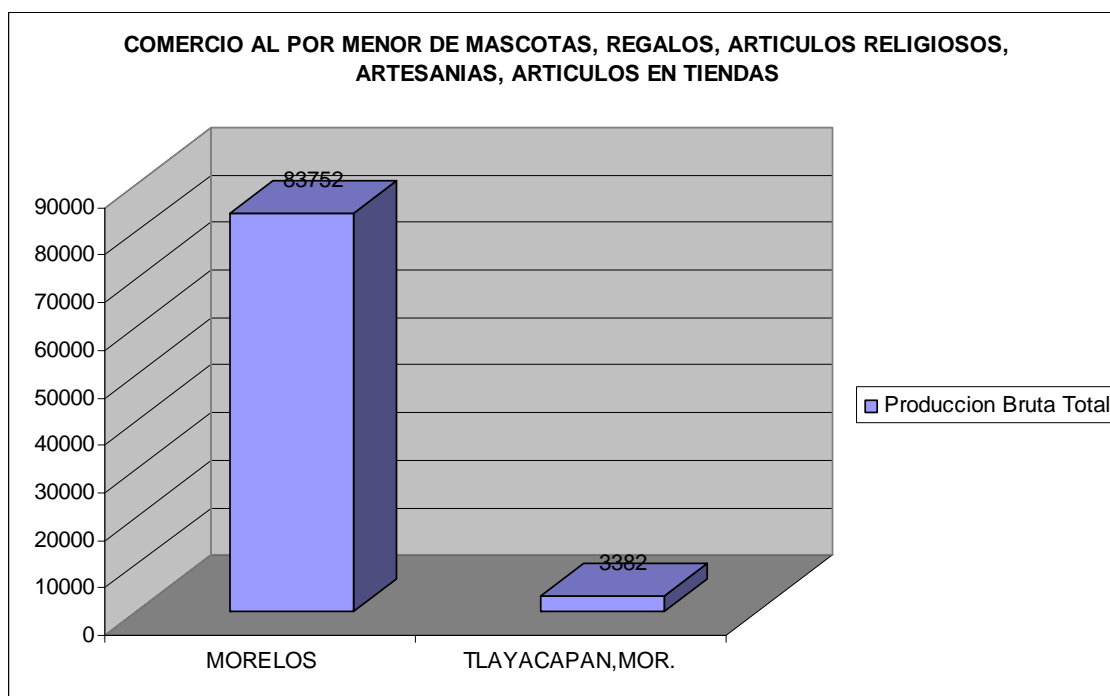


Tabla sector comercio al por menor de mascotas, regalos, artículos religiosos, artesanías, artículos en tiendas. (producción bruta total). Como se puede observar en la gráfica a nivel estatal Morelos se encuentran 83752 unidades mientras que a nivel municipal en Tlayacapán hay 3382 Unidades de producción total bruta.

Valor Agregado Censal Bruto

Nivel	Descripción	Valor Agregado Censal Bruto
MORELOS	COMERCIO AL POR MENOR DE MASCOTAS, REGALOS, ARTICULOS RELIGIOSOS, ARTESANIAS, ARTICULOS EN TIENDAS I	61823
TLAYACAPAN,MOR.	COMERCIO AL POR MENOR DE MASCOTAS, REGALOS, ARTICULOS RELIGIOSOS, ARTESANIAS, ARTICULOS EN TIENDAS I	2702

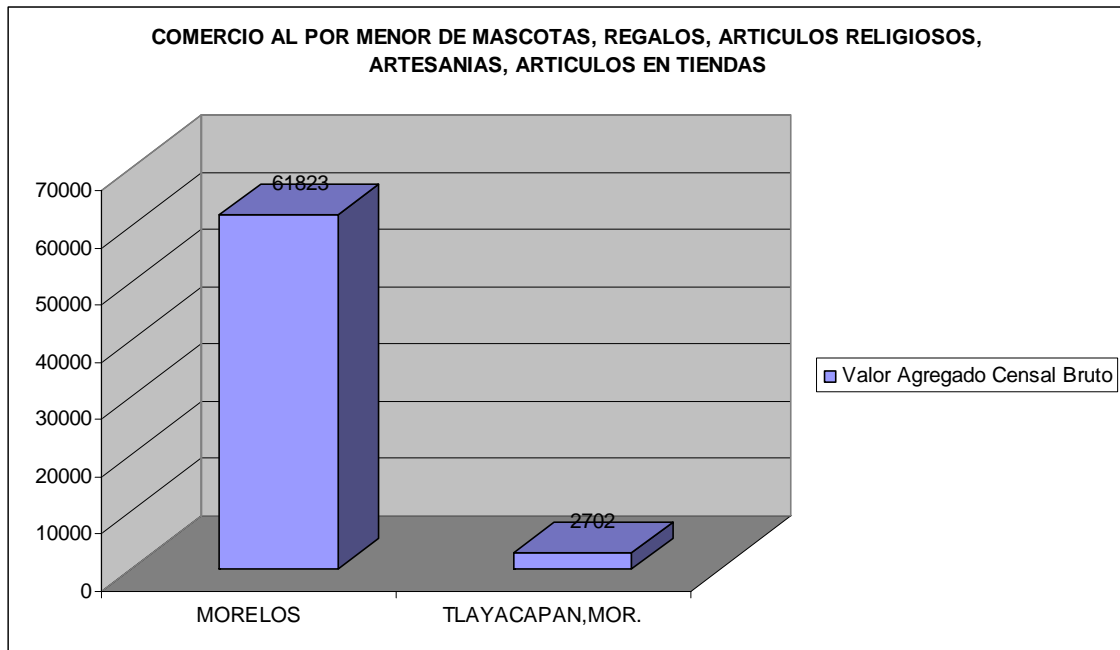


Tabla sector comercio al por menor de mascotas, regalos, artículos religiosos, artesanías, artículos en tiendas. (valor agregado censal bruto). Como se puede observar en la gráfica a nivel estatal Morelos se encuentran 61823 unidades mientras que a nivel municipal en Tlayacapán hay 2702 unidades de valor agregado censal bruto.

Inversión Total (Miles de pesos)

		INVERSION TOTAL (Miles de pesos)
Nivel	Descripción	
MORELOS	COMERCIO AL POR MENOR DE MASCOTAS, REGALOS, ARTICULOS RELIGIOSOS, ARTESANIAS, ARTICULOS EN TIENDAS I	4771
	COMERCIO AL POR MENOR DE MASCOTAS, REGALOS, ARTICULOS RELIGIOSOS, ARTESANIAS, ARTICULOS EN TIENDAS I	328
TLAYACAPAN,MOR.	COMERCIO AL POR MENOR DE MASCOTAS, REGALOS, ARTICULOS RELIGIOSOS, ARTESANIAS, ARTICULOS EN TIENDAS I	

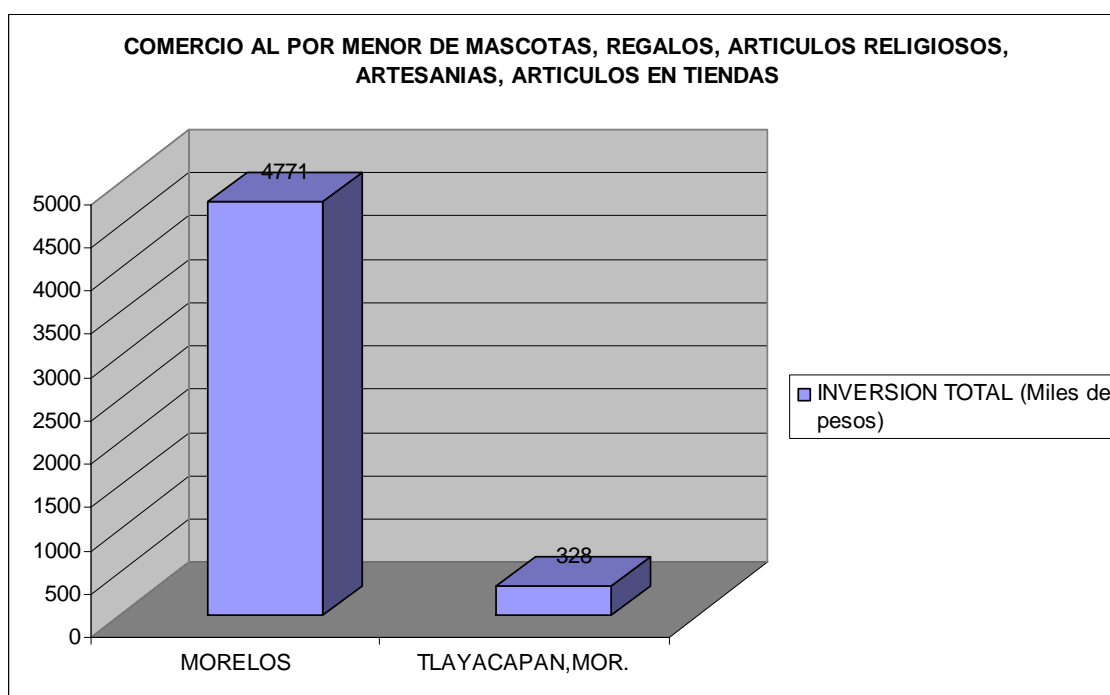


Tabla sector comercio al por menor de mascotas, regalos, artículos religiosos, artesanías, artículos en tiendas. (inversion total). Como se puede observar en la gráfica a nivel estatal Morelos se encuentran 4771 unidades mientras que a nivel municipal en Tlayacapán hay 328 unidades de inversion total .

465912 Comercio al por menor de regalos

Unidades dedicadas principalmente al comercio al por menor de regalos, tarjetas de felicitaciones y para toda ocasión, calcomanías, globos, papel para envolver, moños y novedades.

En la siguiente tabla se muestra la información sobre el comercio al pormenor de regalos en la cual Tlayacapan ocupa el 32 y ultimo lugar en la lista sin registrar ninguna unidad económica.

	DESC_MPIO	UE	POT	PBT	VACB	IT
1	MORELOS	1130	1640	35533	26007	2737
2	CUERNAVACA,MOR.	228	333	10924	7515	525
3	CUAUTLA,MOR.	193	315	7579	5490	644
4	JIUTEPEC,MOR.	161	226	5008	4009	391
5	JOJUTLA,MOR.	92	133	2732	1762	202
6	YAUTEPEC,MOR.	61	90	1601	1227	190
7	TEMIXCO,MOR.	53	75	1609	1205	95
8	PUENTE DE IXTLA,MOR.	44	67	1094	883	66
9	XOCHITEPEC,MOR.	15	24	610	566	31
10	ZACATEPEC DE HIDALGO,MOR.	30	47	658	512	60
11	AYALA,MOR.	*	48	593	471	33
12	TLALTIZAPAN,MOR.	*	46	446	351	81
13	EMILIANO ZAPATA,MOR.	21	29	421	319	46
14	YECAPIXTLA,MOR.	*	25	204	183	46
15	ATLATLAHUCAN,MOR.	*	19	232	170	56

16	TEPOZTLAN,MOR.	8	14	230	160	22
17	MIACATLAN,MOR.	8	10	202	154	23
18	AXOCHIAPAN,MOR.	*	29	237	152	45
19	TLAQUILTENANGO,MOR.	14	20	165	144	15
20	AMACUZAC,MOR.	10	16	178	118	4
21	JONACATEPEC,MOR.	*	11	110	97	6
22	TEMOAC,MOR.	*	7	123	90	3
23	TEPALCINGO,MOR.	*	10	116	89	21
24	TETECALA,MOR.	*	6	99	83	13
25	HUITZILAC,MOR.	4	4	74	73	10
26	TOTOLAPAN,MOR.	*	8	80	53	32
27	MAZATEPEC,MOR.	*	4	51	45	12
28	TETELA DEL VOLCAN,MOR.	*	9	46	37	33
29	OCUITUCO,MOR.	*	1	26	23	0
30	ZACUALPAN DE AMILPAS,MOR.	*	4	18	16	2
31	JANTETELCO,MOR.	6	7	32	14	20
32	TLAYACAPAN,MOR.	*	3	35	-4	10

Personal Ocupado Total

Nivel	Descripcion	Personal Ocupado Total
MORELOS	COMERCIO AL POR MENOR DE REGALOS	1640
TLAYACAPAN,MOR.	COMERCIO AL POR MENOR DE REGALOS	3

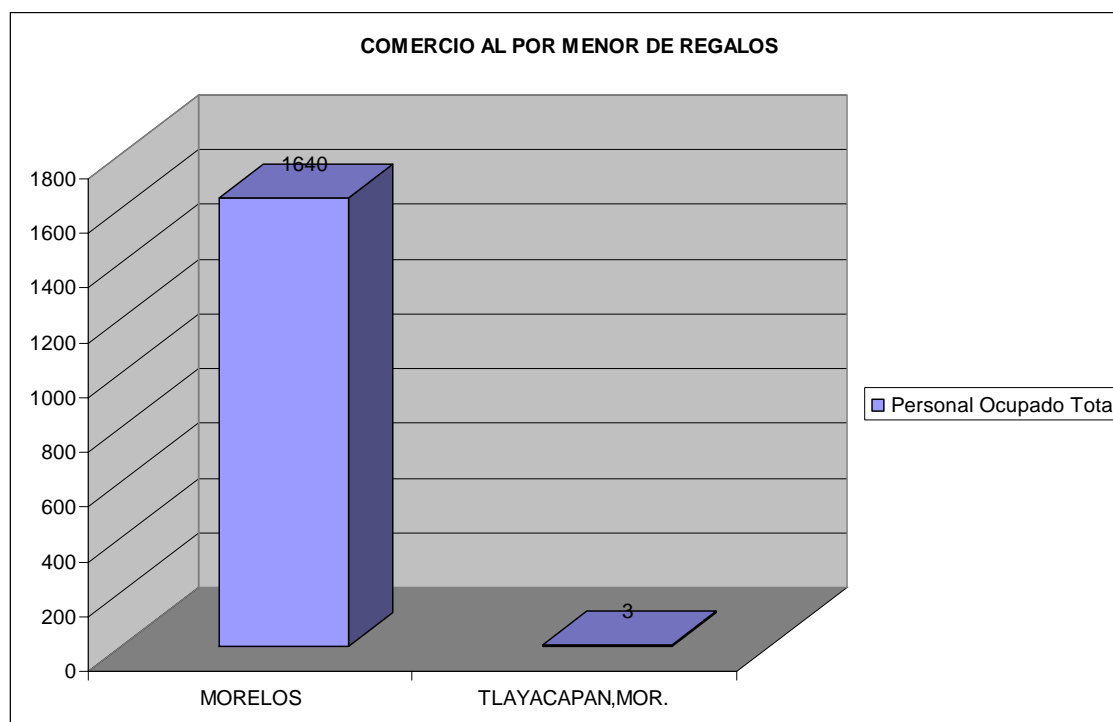


Tabla sector comercio al por menor de regalos. (personal ocupado total). Como se puede observar en la gráfica a nivel estatal Morelos se encuentran 1640 unidades de personal ocupado total mientras que a nivel municipal en Tlayacapán hay 3 Unidades .

Producción Bruta Total

Nivel	Descripción	Producción Bruta Total
MORELOS	COMERCIO AL POR MENOR DE REGALOS	35533
TLAYACAPAN,MOR.	COMERCIO AL POR MENOR DE REGALOS	35

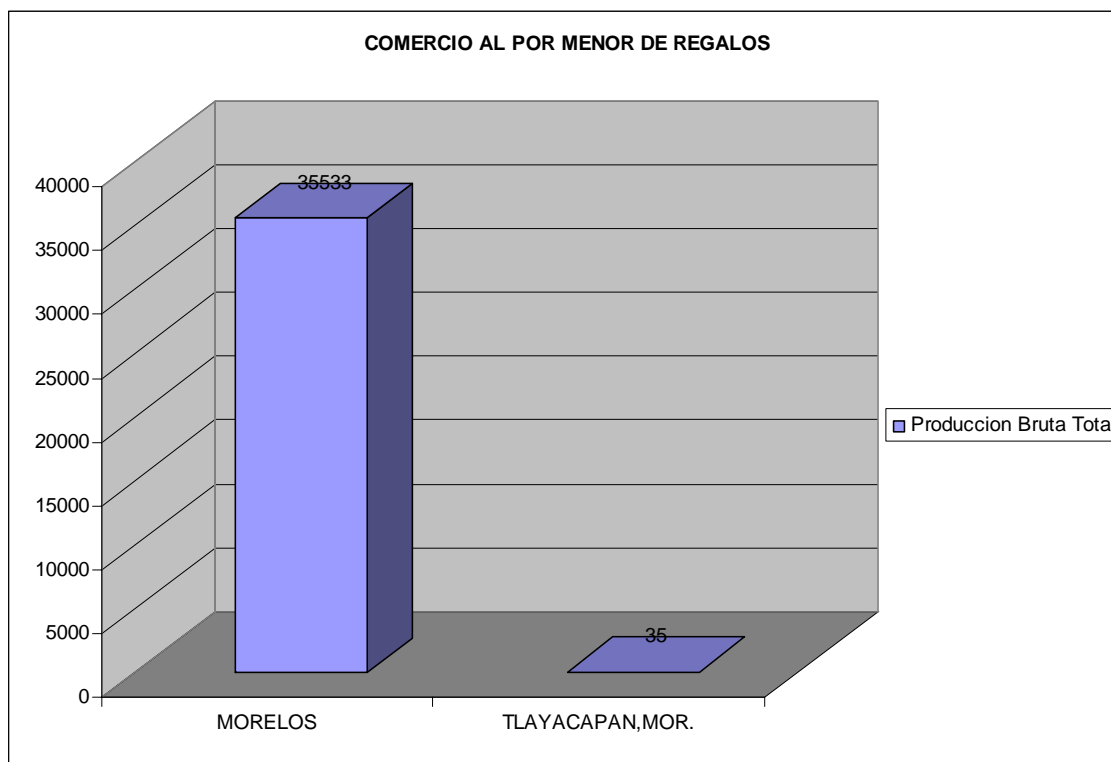


Tabla sector comercio al por menor de regalos. (producción bruta total). Como se puede observar en la gráfica a nivel estatal Morelos se encuentran 35533 unidades de producción total bruta mientras que a nivel municipal en Tlayacapán hay 35 Unidades económicas.

Valor Agregado Censal Bruto

Nivel	Descripción	Valor Agregado Censal Bruto
MORELOS	COMERCIO AL POR MENOR DE REGALOS	26007
TLAYACAPAN,MOR.	COMERCIO AL POR MENOR DE REGALOS	-4

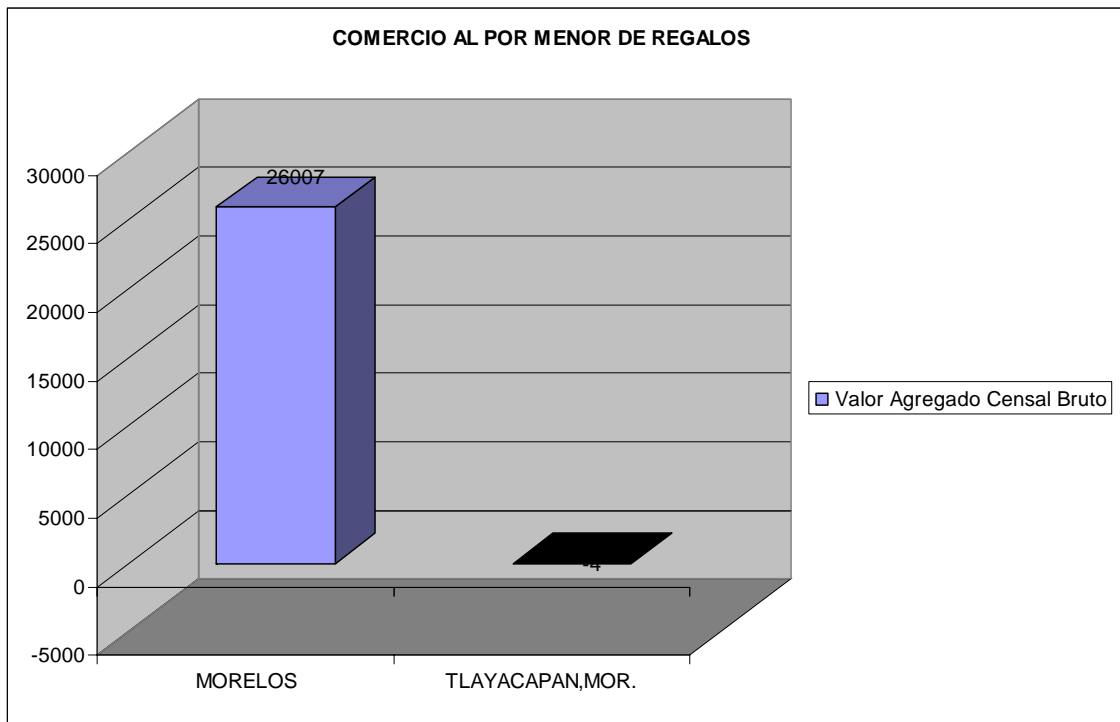


Tabla sector comercio al por menor de regalos. (valor agregado censal bruto). Como se puede observar en la gráfica a nivel estatal Morelos se encuentran 26007 unidades de valor agregado censal bruto mientras que a nivel municipal en Tlayacapán hay -4 Unidades.

Inversión Total (Miles de pesos)

		INVERSION TOTAL (Miles de pesos)
Nivel	Descripcion	
MORELOS	COMERCIO AL POR MENOR DE REGALOS	2737
TLAYACAPAN,MOR.	COMERCIO AL POR MENOR DE REGALOS	10

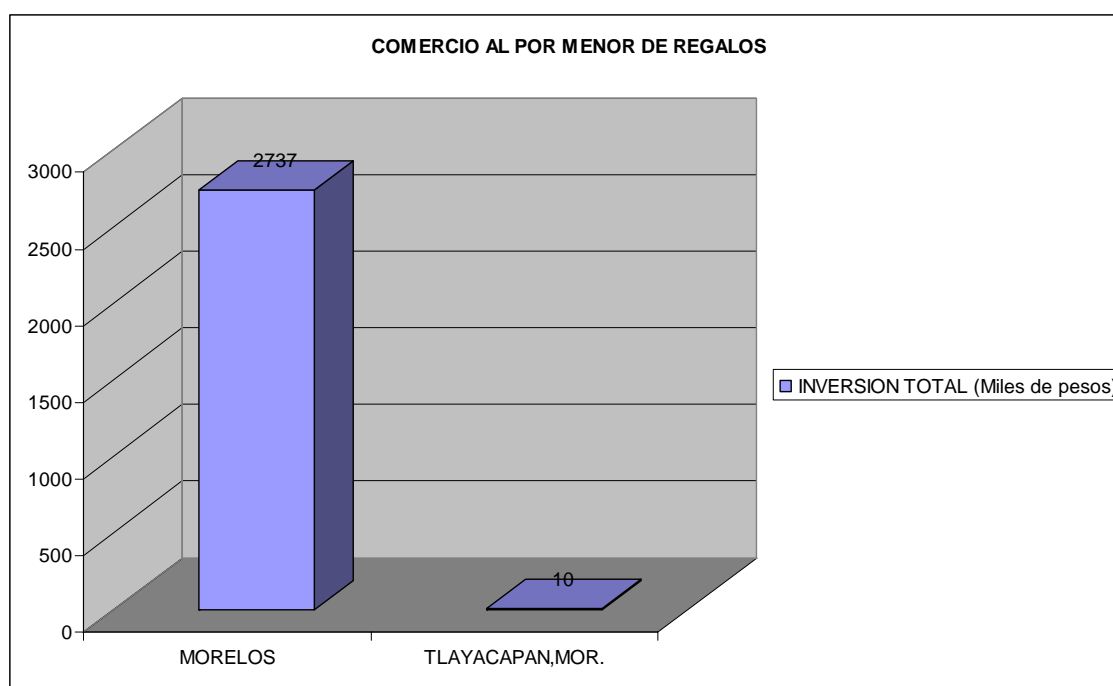


Tabla sector comercio al por menor de regalos . (inversion total). Como se puede observar en la gráfica a nivel estatal Morelos se encuentran 2737 unidades mientras que a nivel municipal en Tlayacapán hay 10 Unidades.

465914 Comercio al por menor de artesanías

Unidades económicas dedicadas principalmente al comercio al por menor de artesanías. Excluye: u.e.d.p. al comercio al por menor de joyería de plata (465112, comercio al por menor de artículos de joyería y relojes).

En la siguiente tabla se puede ver la información sobre el comercio al por menor de artesanías en la cual Tlayacapan ocupa el 4to. Lugar registrando 74 unidades económicas.

	DESC_MPIO	UE	POT	PBT	VACB	IT
1	MORELOS	374	700	25644	19513	1032
2	CUERNAVACA,MOR.	134	187	9910	7875	161
3	EMILIANO ZAPATA,MOR.	53	155	5107	3440	115
4	TLAYACAPAN,MOR.	71	149	3294	2676	313
5	TEPOZTLAN,MOR.	26	69	3521	2627	176
6	YAUTEPEC,MOR.	28	41	1157	1044	155
7	JOJUTLA,MOR.	13	26	1089	716	30
8	CUAUTLA,MOR.	15	25	778	523	19
9	TEMIXCO,MOR.	6	10	192	141	0
10	JANTETELCO,MOR.	*	5	113	99	14
11	HUITZILAC,MOR.	*	6	127	90	3
12	JIUTEPEC,MOR.	*	6	138	89	20
13	PUENTE DE IXTLA,MOR.	4	5	96	84	18
14	MIACATLAN,MOR.	*	2	42	42	0
15	XOCHITEPEC,MOR.	*	5	36	34	1
	ZACATEPEC DE					
16	HIDALGO,MOR.	*	2	22	13	0
17	ATLATLAHUCAN,MOR.	*	1	8	8	6
18	MAZATEPEC,MOR.	*	1	8	8	0

19	TEPALCINGO,MOR.	*	1	2	2	1
20	OCUITUCO,MOR.	*	1	2	1	0
21	TOTOLAPAN,MOR.	*	3	2	1	0

Unidad Economica

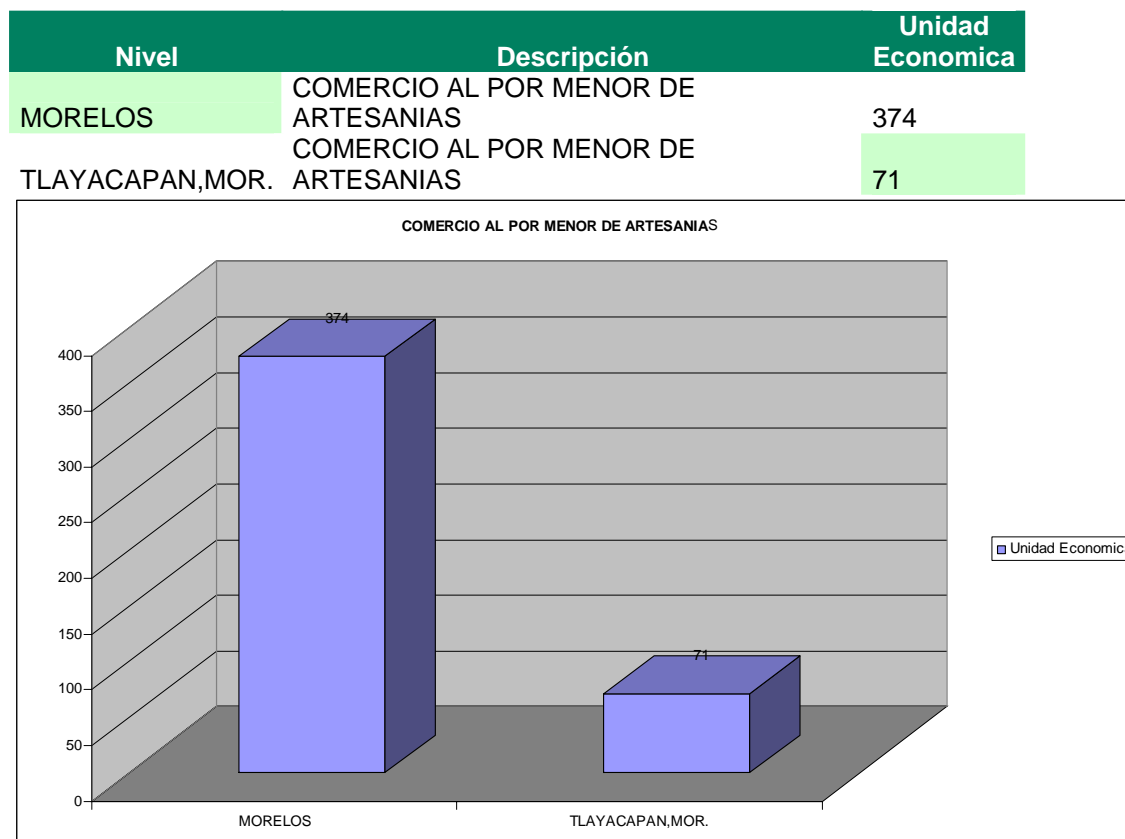


Tabla sector comercio al por menor de artesanias . (unidad economica). Como se puede observar en la gráfica a nivel estatal Morelos se encuentran 374 unidades mientras que a nivel municipal en Tlayacapán hay 71 Unidades.

Producción Bruta Total

Nivel	Descripción	Produccion Bruta Total
MORELOS	COMERCIO AL POR MENOR DE ARTESANIAS	25644
TLAYACAPAN,MOR.	COMERCIO AL POR MENOR DE ARTESANIAS	3294

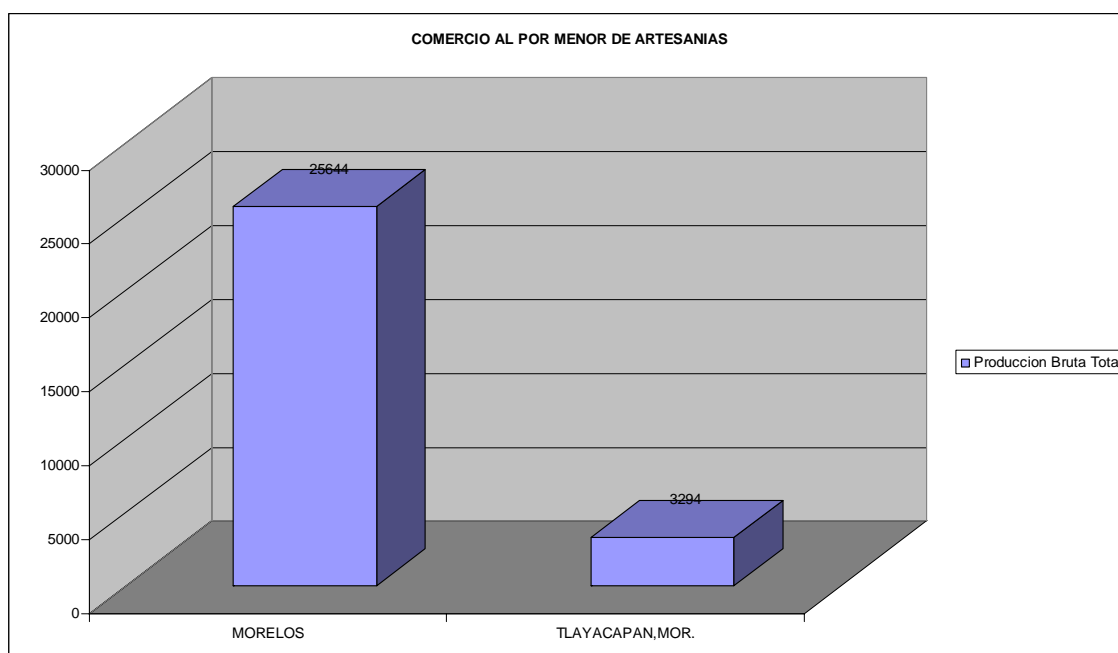


Tabla sector comercio al por menor de artesanias. (producción total bruta). Como se puede observar en la gráfica a nivel estatal Morelos se encuentran 3294 unidades mientras que a nivel municipal en Tlayacapán hay 25644 Unidades.

Valor Agregado Censal Bruto

Nivel	Descripción	Valor Agregado Censal Bruto
MORELOS	COMERCIO AL POR MENOR DE ARTESANIAS	19513
TLAYACAPAN,MOR.	COMERCIO AL POR MENOR DE ARTESANIAS	2676

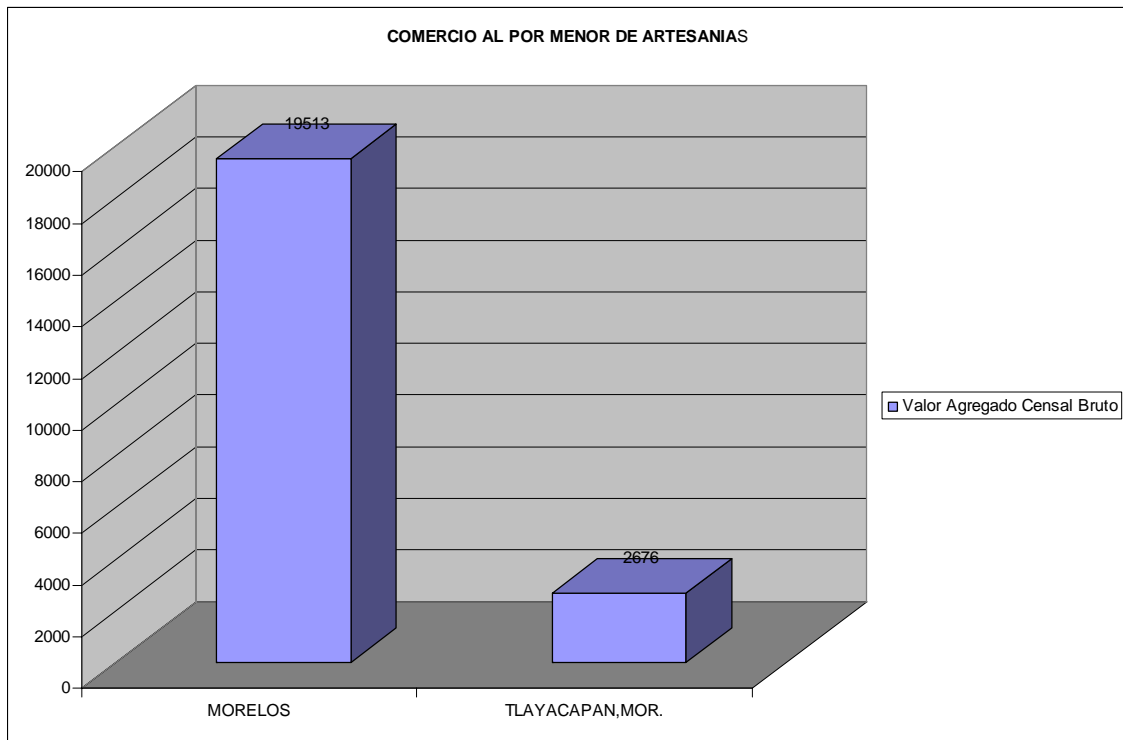


Tabla sector comercio al por menor de artesanias . (valor agregado censal bruto). Como se puede observar en la gráfica a nivel estatal Morelos se encuentran 1953 unidades mientras que a nivel municipal en Tlayacapán hay 2676 Unidades.

Inversión Total (Miles de pesos)

		INVERSION TOTAL (Miles de pesos)
Nivel	Descripcion	
MORELOS	COMERCIO AL POR MENOR DE ARTESANIAS	1032
TLAYACAPAN,MOR.	COMERCIO AL POR MENOR DE ARTESANIAS	313

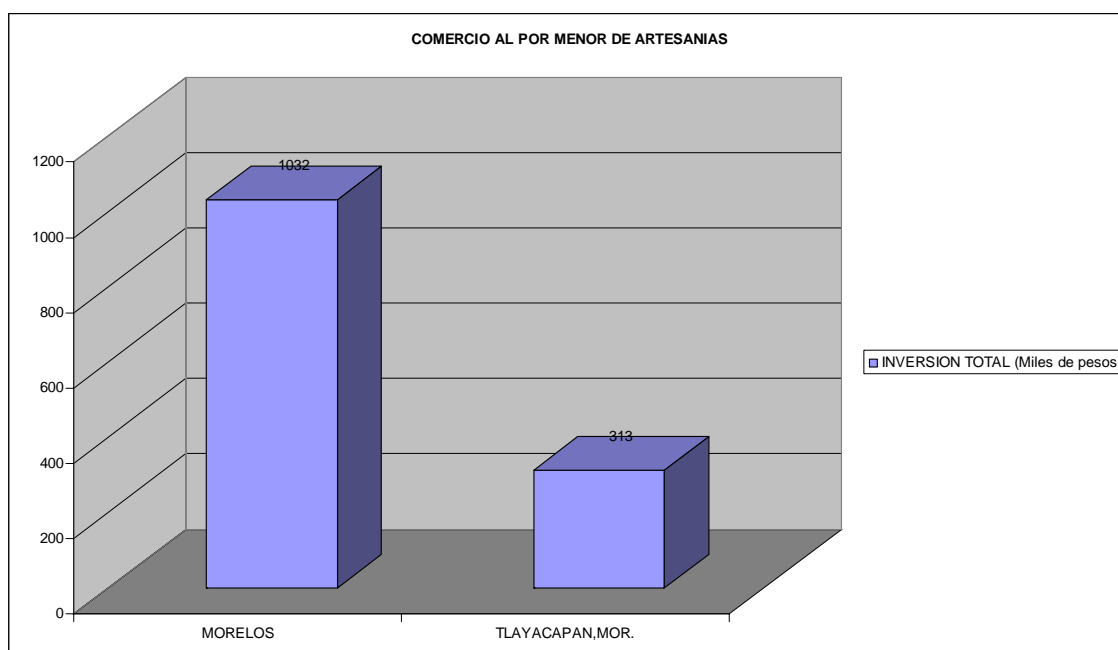


Tabla sector comercio al por menor de artesanias. (inversio total). Como se puede observar en la gráfica a nivel estatal Morelos se encuentran 1032 unidades mientras que a nivel municipal en Tlayacapán hay 313 Unidades.

465919 Comercio al por menor de otros artículos de uso personal

Unidades económicas dedicadas principalmente al comercio al por menor de ataúdes y otros artículos misceláneos no clasificados en otra parte.

En la siguiente tabla se muestra la información sobre el comercio al por menor de otros artículos de uso personal en la cual Tlayacapan ocupa el lugar 12 y no registra ninguna unidad económica.

	DESC_MPIO	UE	POT	PBT	VACB	IT
1	MORELOS	87	162	7211	5565	364
2	CUERNAVACA,MOR.	42	92	5084	3950	254
3	CUAUTLA,MOR.	*	19	685	464	80
4	ZACATEPEC DE HIDALGO,MOR.	*	5	502	424	0
5	JOJUTLA,MOR.	*	10	367	280	11
6	JONACATEPEC,MOR.	*	4	103	80	0
7	MIACATLAN,MOR.	*	4	81	78	0
8	JIUTEPEC,MOR.	*	1	85	65	0
9	YAUTEPEC,MOR.	*	6	76	46	7
10	PUENTE DE IXTLA,MOR.	*	2	46	42	0
11	EMILIANO ZAPATA,MOR.	*	1	53	41	5
12	TLAYACAPAN,MOR.	*	2	53	30	5
13	ZACUALPAN DE AMILPAS,MOR.	*	3	18	17	0
14	HUITZILAC,MOR.	*	1	15	14	0
15	TEPALCINGO,MOR.	*	3	14	14	2
16	AXOCHIAPAN,MOR.	*	4	16	11	0
17	XOCHITEPEC,MOR.	*	1	6	5	0
18	YECAPIXTLA,MOR.	*	2	5	3	0
19	TETECALA,MOR.	*	1	2	1	0

Personal Ocupado Total

Nivel	Descripción	Personal Ocupado Total
MORELOS	COMERCIO AL POR MENOR DE OTROS ARTICULOS DE USO PERSONAL	162
TLAYACAPAN,MOR.	COMERCIO AL POR MENOR DE OTROS ARTICULOS DE USO PERSONAL	2

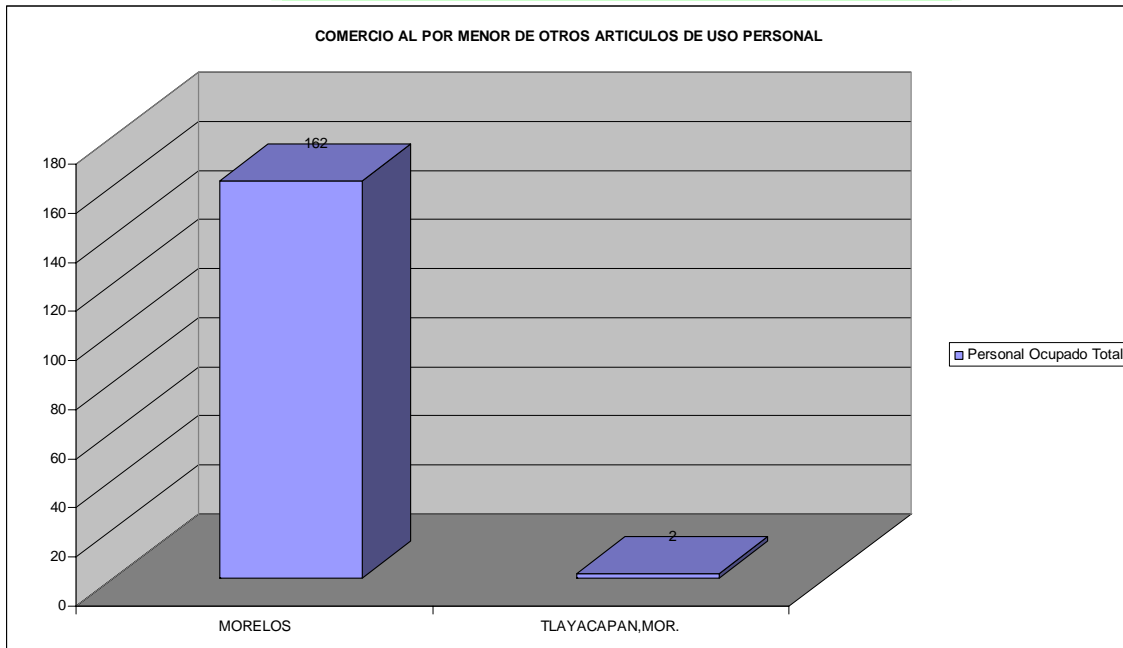


Tabla sector comercio al por menor de otros articulos de uso personal . (personal ocupado total). Como se puede observar en la gráfica a nivel estatal Morelos se encuentran 162 unidades mientras que a nivel municipal en Tlayacapán hay 2 Unidades.

Producción Bruta Total

Nivel	Descripción	Produccion Bruta Total
MORELOS	COMERCIO AL POR MENOR DE OTROS ARTICULOS DE USO PERSONAL	7211
TLAYACAPAN,MOR.	COMERCIO AL POR MENOR DE OTROS ARTICULOS DE USO PERSONAL	53

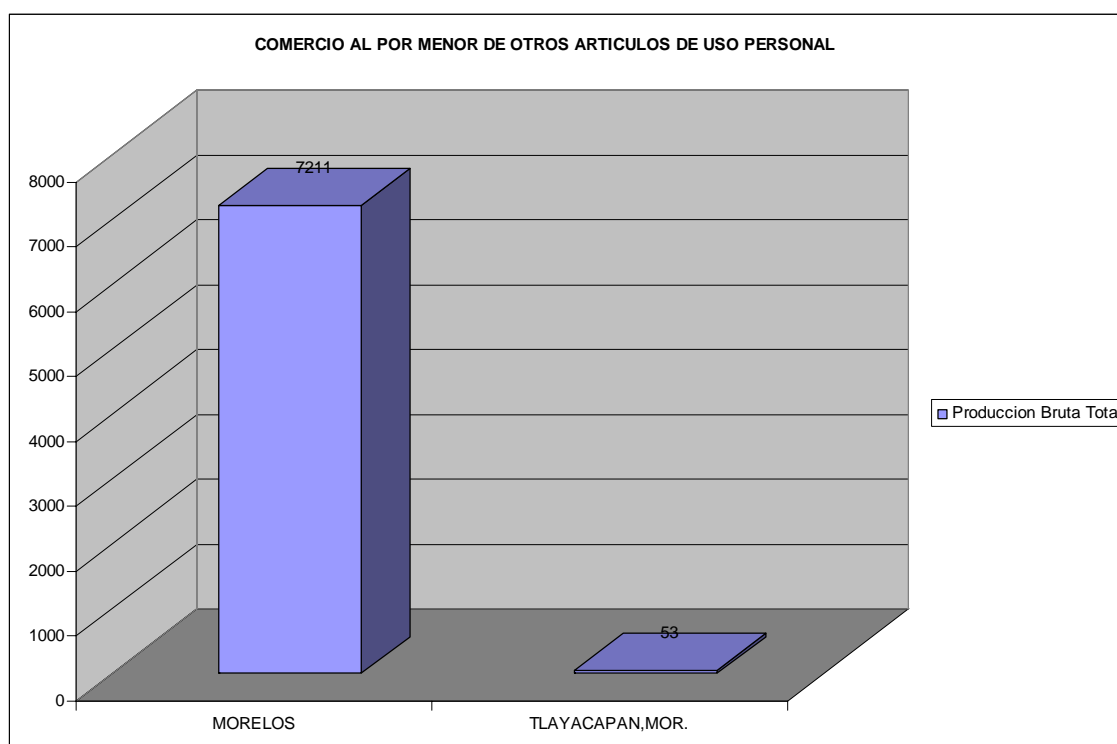


Tabla sector comercio al por menor de otros artículos de uso personal. (Producción total bruta). Como se puede observar en la gráfica a nivel estatal Morelos se encuentran 7211 unidades mientras que a nivel municipal en Tlayacapán hay 53 Unidades.

Valor Agregado Censal Bruto

Nivel	Descripcion	Valor Agregado Censal Bruto
MORELOS	COMERCIO AL POR MENOR DE OTROS ARTICULOS DE USO PERSONAL	5565
TLAYACAPAN,MOR.	COMERCIO AL POR MENOR DE OTROS ARTICULOS DE USO PERSONAL	30

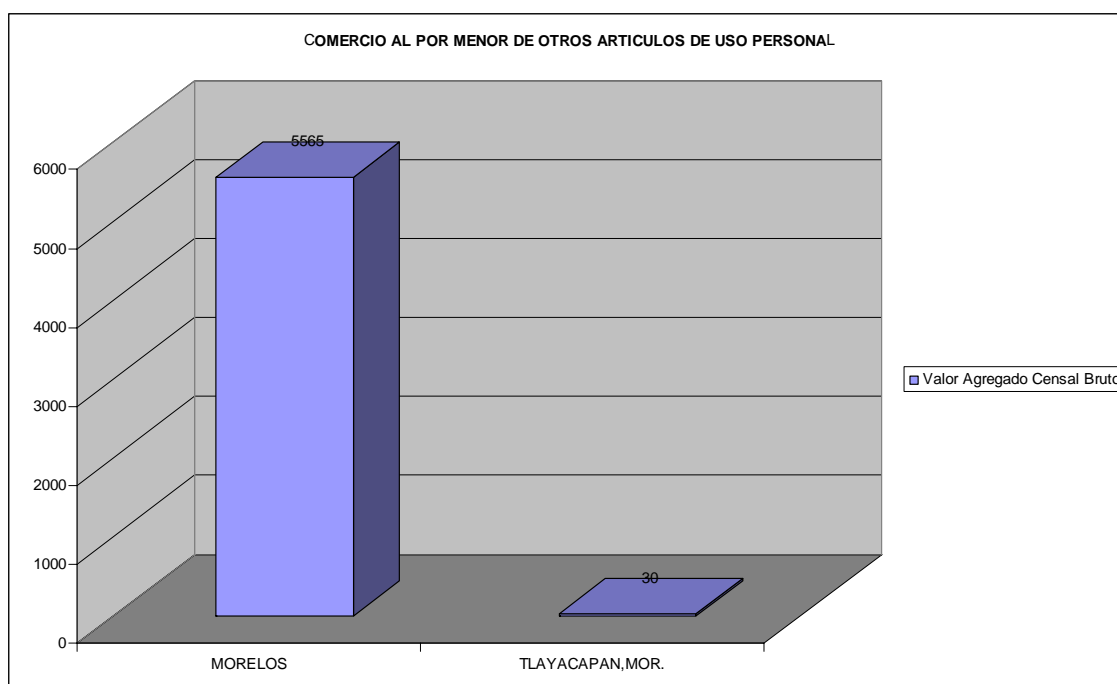


Tabla sector comercio al por menor de otros articulos de uso personal . (valor agregado censal bruto). Como se puede observar en la gráfica a nivel estatal Morelos se encuentran 5565 unidades mientras que a nivel municipal en Tlayacapán hay 30 Unidades.

Inversión Total (Miles de pesos)

Nivel		Descripcion	INVERSION TOTAL (Miles de pesos)
MORELOS		COMERCIO AL POR MENOR DE OTROS ARTICULOS DE USO PERSONAL	364
TLAYACAPAN,MOR.		COMERCIO AL POR MENOR DE OTROS ARTICULOS DE USO PERSONAL	5

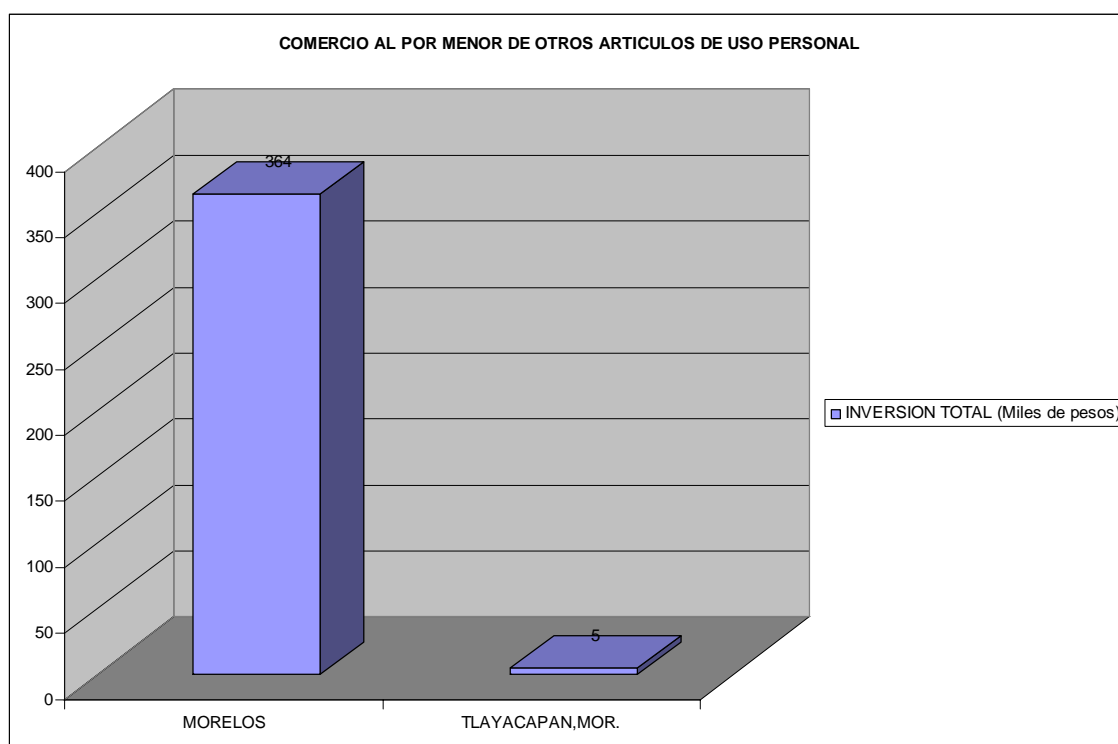


Tabla sector comercio al por menor de otros artículos de uso personal. (Inversion total). Como se puede observar en la gráfica a nivel estatal Morelos se encuentran 364 unidades mientras que a nivel municipal en Tlayacapán hay 5 Unidades.

466 Comercio al por menor de enseres domésticos, computadoras y artículos para la decoración de interiores

Unidades económicas dedicadas principalmente al comercio al por menor de muebles para el hogar y otros enseres domésticos, computadoras y sus accesorios, artículos para la decoración de interiores y artículos usados. Incluye también: u.e.d.p. al comercio al por menor de aparatos de comunicación.

Excluye: u.e.d.p. al comercio al por menor de muebles de baño (467, comercio al por menor de artículos de ferretería, tlalpalería y vidrios).

En la siguiente tabla se muestra la información sobre el comercio al por menor de enseres domésticos, computadoras y artículos para la decoración de interiores en la cual Tlayacapan ocupa el lugar 22 registrando 9 unidades económicas.

	DESC_MPIO	UE	POT	PBT	VACB	IT
1	MORELOS	2024	4762	532135	412863	31519
2	CUERNAVACA,MOR.	700	1974	282543	218501	15255
3	CUAUTLA,MOR.	335	727	101330	81327	6545
4	JIUTEPEC,MOR.	186	434	39190	27653	5147
5	JOJUTLA,MOR.	99	316	30794	22615	1724
6	YAUTEPEC,MOR.	101	186	14390	11687	1621
7	ZACATEPEC DE HIDALGO,MOR.	33	86	12609	11143	-2726
8	TEMIXCO,MOR.	135	242	14354	11114	1115
9	EMILIANO ZAPATA,MOR.	117	273	13643	10715	1132
10	PUENTE DE IXTLA,MOR.	41	88	8694	7052	346
11	AXOCHIAPAN,MOR.	29	48	2289	1799	271

12	TLALTIZAPAN,MOR.	21	31	1859	1622	64
13	XOCHITEPEC,MOR.	24	35	1638	1423	156
14	TEPOZTLAN,MOR.	24	44	1229	726	54
15	YECAPIXTLA,MOR.	18	27	929	673	112
16	TETECALA,MOR.	5	6	768	597	100
17	TLAQUILTENANGO,MOR.	16	35	792	595	13
18	MIACATLAN,MOR.	13	23	830	593	36
19	AYALA,MOR.	24	33	623	539	65
20	TEPALCINGO,MOR.	12	18	513	428	32
21	OCUITUCO,MOR.	8	13	447	291	28
22	TLAYACAPAN,MOR.	9	14	525	278	201
23	ATLATLAHUCAN,MOR.	17	22	384	246	60
24	TETELA DEL VOLCAN,MOR.	10	18	277	210	-18
25	JONACATEPEC,MOR.	9	14	233	201	4
26	JANTETELCO,MOR.	12	17	225	184	96
27	HUITZILAC,MOR.	12	16	290	180	25
28	TLALNEPANTLA,MOR.	*	5	164	122	2
29	MAZATEPEC,MOR.	*	3	277	115	16
30	TEMOAC,MOR.	*	4	121	115	1
31	AMACUZAC,MOR.	*	4	73	60	15
	ZACUALPAN DE					
32	AMILPAS,MOR.	*	3	77	49	27
33	TOTOLAPAN,MOR.	*	3	25	10	0

Personal Ocupado Total

Nivel	Descripción	Personal Ocupado Total
MORELOS	COMERCIO AL POR MENOR DE ENSERES DOMESTICOS, COMPUTADORAS Y ARTICULOS PARA LA DECORACION DE INTERIOR	162
TLAYACAPAN,MOR.	COMERCIO AL POR MENOR DE ENSERES DOMESTICOS, COMPUTADORAS Y ARTICULOS PARA LA DECORACION DE INTERIOR	2

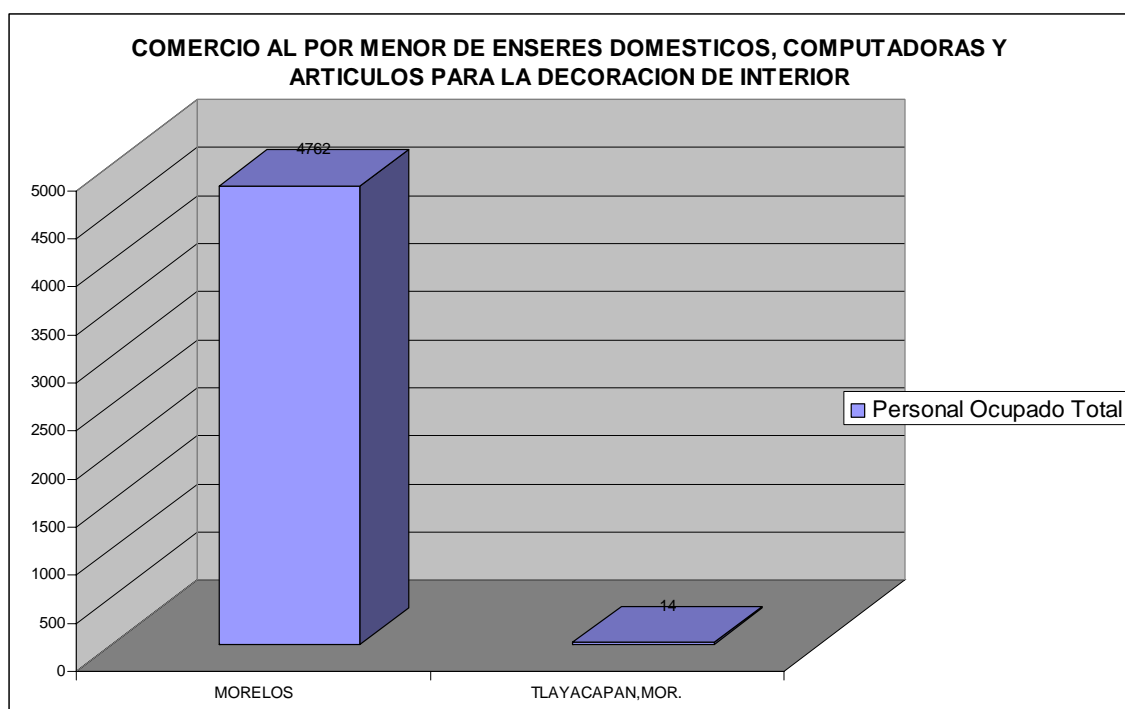


Tabla sector comercio al por menor de enseres domesticos, computadoras, y articulos para la decoración de interior. (personal ocupado total). Como se puede observar en la gráfica a nivel estatal Morelos se encuentran 162 unidades mientras que a nivel municipal en Tlayacapán hay 2 Unidades.

Producción Bruta Total

Nivel	Descripción	Produccion Bruta Total
MORELOS	COMERCIO AL POR MENOR DE ENSERES DOMESTICOS, COMPUTADORAS Y ARTICULOS PARA LA DECORACION DE INTERIOR	7211
TLAYACAPAN,MOR.	COMERCIO AL POR MENOR DE ENSERES DOMESTICOS, COMPUTADORAS Y ARTICULOS PARA LA DECORACION DE INTERIOR	53

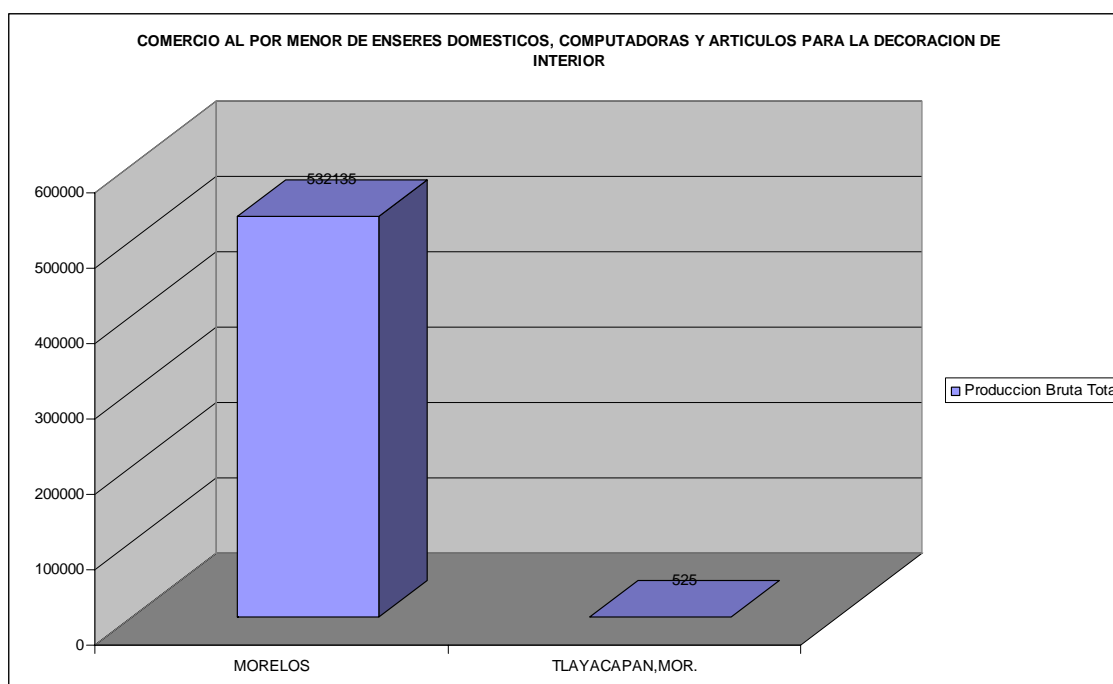


Tabla sector comercio al por menor de enseres domésticos, computadoras y artículos para la decoración de interior. (Producción bruta total). Como se puede observar en la gráfica a nivel estatal Morelos se encuentran 7211 unidades mientras que a nivel municipal en Tlayacapán hay 53 Unidades.

Valor Agregado Censal Bruto

Nivel	Descripción	Valor Agregado Censal Bruto
MORELOS	COMERCIO AL POR MENOR DE ENSERES DOMESTICOS, COMPUTADORAS Y ARTICULOS PARA LA DECORACION DE INTERIOR	5565
TLAYACAPAN,MOR.	COMERCIO AL POR MENOR DE ENSERES DOMESTICOS, COMPUTADORAS Y ARTICULOS PARA LA DECORACION DE INTERIOR	30

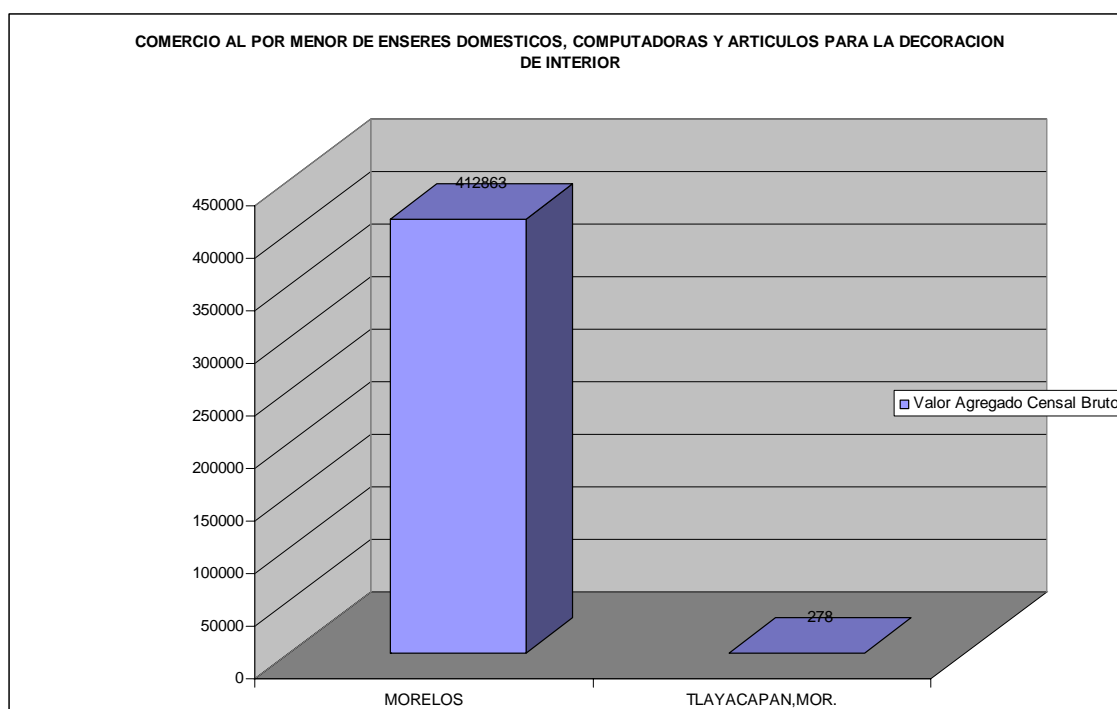


Tabla sector comercio al por menor de enseres domésticos, computadoras y artículos para la decoración de interior. (valor agregado censal bruto). Como se puede observar en la gráfica a nivel estatal Morelos se encuentran 5565 unidades mientras que a nivel municipal en Tlayacapán hay 30 Unidades.

INVERSION TOTAL (MILES DE PESOS)

Nivel	Descripción	INVERSION TOTAL (Miles de pesos)
MORELOS	COMERCIO AL POR MENOR DE ENSERES DOMESTICOS, COMPUTADORAS Y ARTICULOS PARA LA DECORACION DE INTERIOR	364
TLAYACAPAN,MOR.	COMERCIO AL POR MENOR DE ENSERES DOMESTICOS, COMPUTADORAS Y ARTICULOS PARA LA DECORACION DE INTERIOR	201

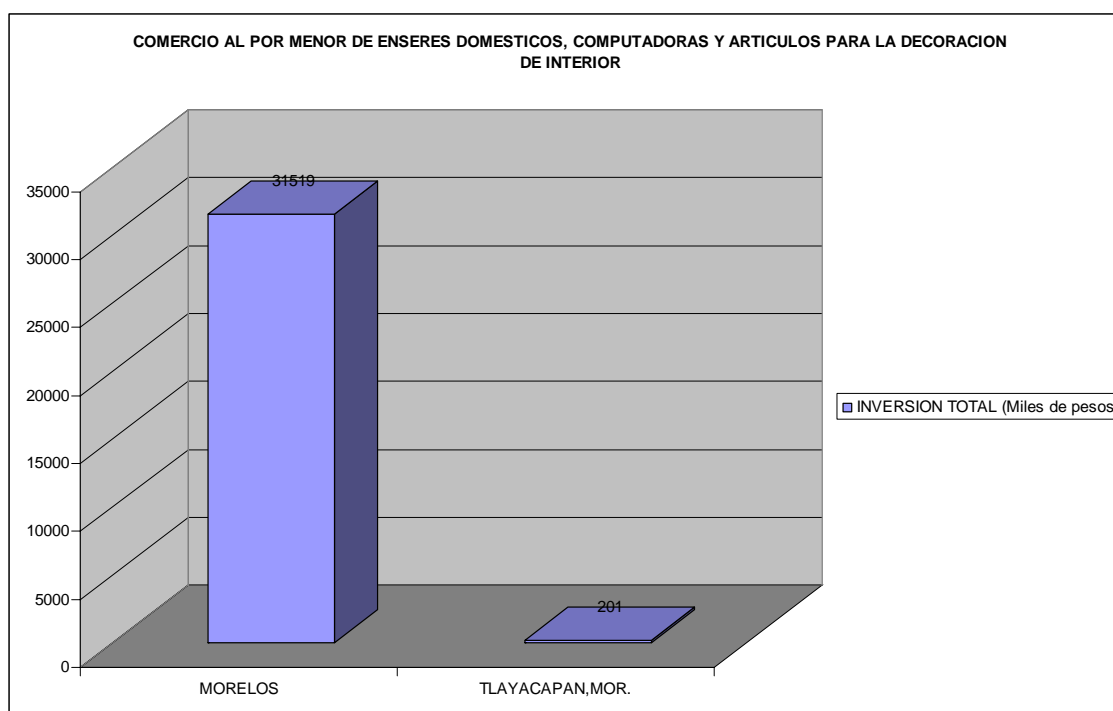


Tabla sector comercio al por menor de enseres domésticos, computadoras y artículos para la decoración de interior. (inversión total). Como se puede observar en la gráfica a nivel estatal Morelos se encuentran 364 unidades mientras que a nivel municipal en Tlayacapán hay 201 Unidades.

4661 Comercio al por menor de muebles para el hogar y otros enseres domésticos

Unidades económicas dedicadas principalmente al comercio al por menor de muebles para el hogar, enseres electrodomésticos menores, aparatos de línea blanca, cristalería, loza y utensilios de cocina. Incluye también: u.e.d.p. al comercio al por menor de cocinas integrales prefabricadas.

Excluye: u.e.d.p. al comercio al por menor de muebles para baño (46711, comercio al por menor de artículos de ferretería, tlapalería y vidrios)

En la siguiente tabla se puede observar la información de el comercio al por menor de muebles para el hogar y otros enseres domésticos en la cual Tlayacapan ocupa el lugar 20 en el cual registra 4 unidades económicas.

	DESC_MPIO	UE	POT	PBT	VACB	IT
1	MORELOS	795	2162	343329	268586	22134
2	CUERNAVACA,MOR.	239	789	163374	127393	10002
3	CUAUTLA,MOR.	135	359	74434	60233	5084
4	JIUTEPEC,MOR.	56	185	25812	18081	4226
5	JOJUTLA,MOR.	54	220	24702	17620	1491
6	ZACATEPEC DE HIDALGO,MOR.	20	57	11409	10190	-2742
7	YAUTEPEC,MOR.	37	76	10731	8830	1450
8	TEMIXCO,MOR.	59	118	9543	7601	836
9	EMILIANO ZAPATA,MOR.	41	91	7603	6323	661
10	PUENTE DE IXTLA,MOR.	21	48	6746	5354	215

11	AXOCHIAPAN,MOR.	19	32	1977	1530	169
12	TLALTIZAPAN,MOR.	13	17	1092	991	40
13	TETECALA,MOR.	*	2	650	577	0
14	XOCHITEPEC,MOR.	14	19	696	559	149
15	YECAPIXTLA,MOR.	12	20	711	511	85
16	MIACATLAN,MOR.	6	14	624	474	33
17	AYALA,MOR.	11	15	461	428	65
18	TLAQUILTENANGO,MOR.	7	21	397	301	19
19	TEPALCINGO,MOR.	*	5	293	276	0
20	TLAYACAPAN,MOR.	4	8	481	241	194
21	OCUITUCO,MOR.	4	6	288	181	28
22	TETELA DEL VOLCAN,MOR.	5	10	232	179	-20
23	TEPOZTLAN,MOR.	6	10	292	165	28
24	ATLATLAHUCAN,MOR.	8	12	232	138	34
25	TLALNEPANTLA,MOR.	*	5	164	122	2
26	TEMOAC,MOR.	*	1	104	98	0
27	JANTETELCO,MOR.	6	7	99	80	38
28	ZACUALPAN DE AMILPAS,MOR.	*	3	77	49	27
29	HUITZILAC,MOR.	*	5	68	44	20
30	TOTOLAPAN,MOR.	*	1	21	7	0
31	AMACUZAC,MOR.	*	2	5	5	0
32	JONACATEPEC,MOR.	*	4	11	5	0

Unidad Economica

Nivel	Descripcion	Unidad Economica
MORELOS	COMERCIO AL POR MENOR DE MUEBLES PARA EL HOGAR Y OTROS ENSERES DOMESTICOS	795
TLAYACAPAN,MOR.	COMERCIO AL POR MENOR DE MUEBLES PARA EL HOGAR Y OTROS ENSERES DOMESTICOS	4

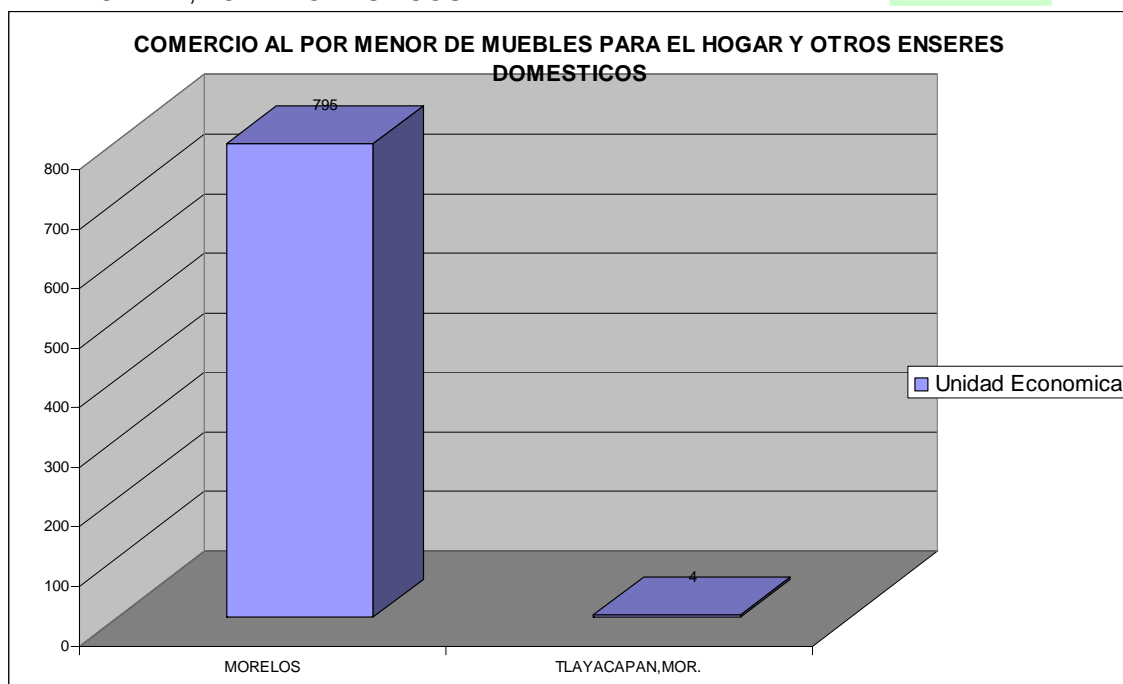


Tabla sector comercio al por menor de muebles para el hogar y otros enseres domesticos. (unidad economica). Como se puede observar en la gráfica a nivel estatal

Morelos se encuentran 795 unidades mientras que a nivel municipal en Tlayacapán hay 4 Unidades.

Personal Ocupado Total

Nivel	Descripción	Personal Ocupado Total
MORELOS	COMERCIO AL POR MENOR DE MUEBLES PARA EL HOGAR Y OTROS ENSERES DOMESTICOS	2162
TLAYACAPAN,MOR.	COMERCIO AL POR MENOR DE MUEBLES PARA EL HOGAR Y OTROS ENSERES DOMESTICOS	8

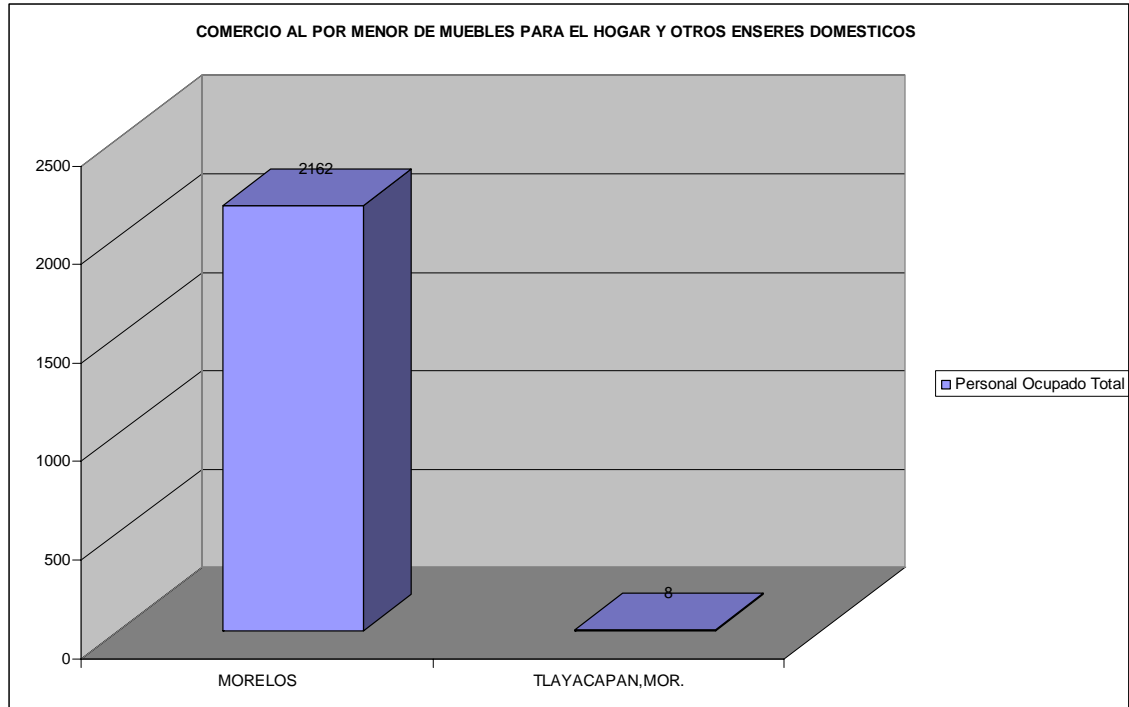


Tabla sector comercio al por menor de muebles para el hogar y otros enseres domésticos. (personal ocupado total). Como se puede observar en la gráfica a nivel estatal Morelos se encuentran 2162 unidades mientras que a nivel municipal en Tlayacapán hay 8 Unidades.

Producción Bruta Total

Nivel	Descripción	Produccion Bruta Total
MORELOS	COMERCIO AL POR MENOR DE MUEBLES PARA EL HOGAR Y OTROS ENSERES DOMESTICOS	343329
TLAYACAPAN,MOR.	COMERCIO AL POR MENOR DE MUEBLES PARA EL HOGAR Y OTROS ENSERES DOMESTICOS	481

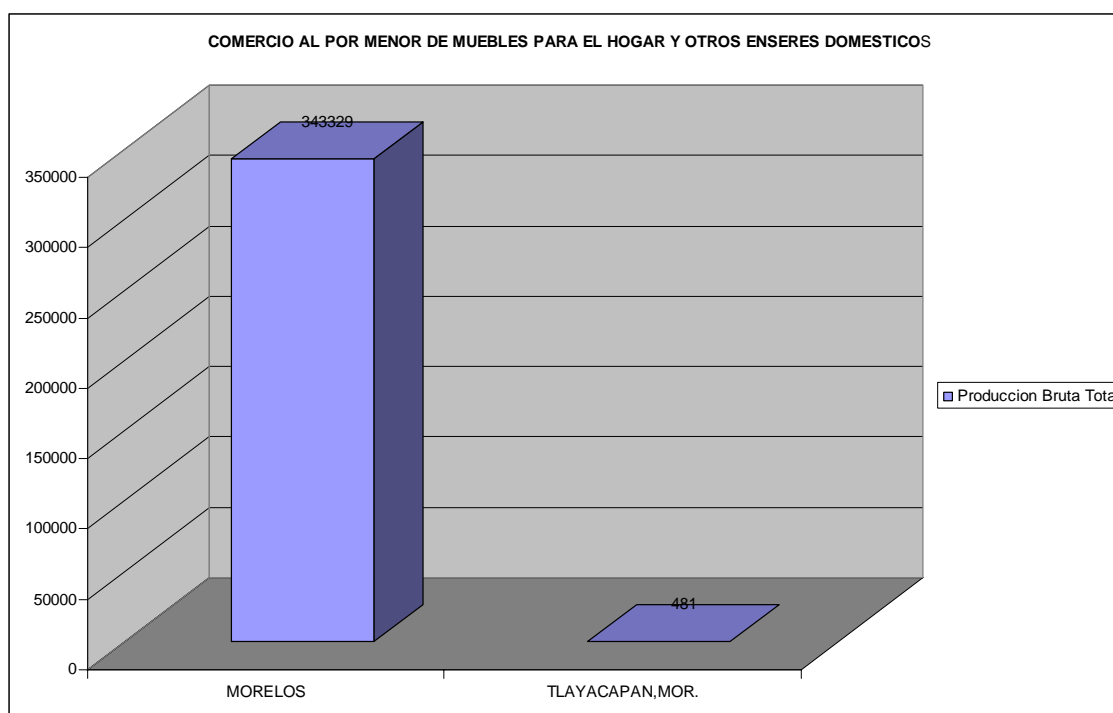


Tabla sector comercio al por menor de muebles para el hogar u otros enseres domésticos. (producción bruta total). Como se puede observar en la gráfica a nivel estatal Morelos se encuentran 343329 unidades mientras que a nivel municipal en Tlayacapán hay 481 Unidades.

Valor Agregado Censal Bruto

Nivel	Descripción	Valor Agregado Censal Bruto
MORELOS	COMERCIO AL POR MENOR DE MUEBLES PARA EL HOGAR Y OTROS ENSERES DOMESTICOS	268586
TLAYACAPAN,MOR.	COMERCIO AL POR MENOR DE MUEBLES PARA EL HOGAR Y OTROS ENSERES DOMESTICOS	241

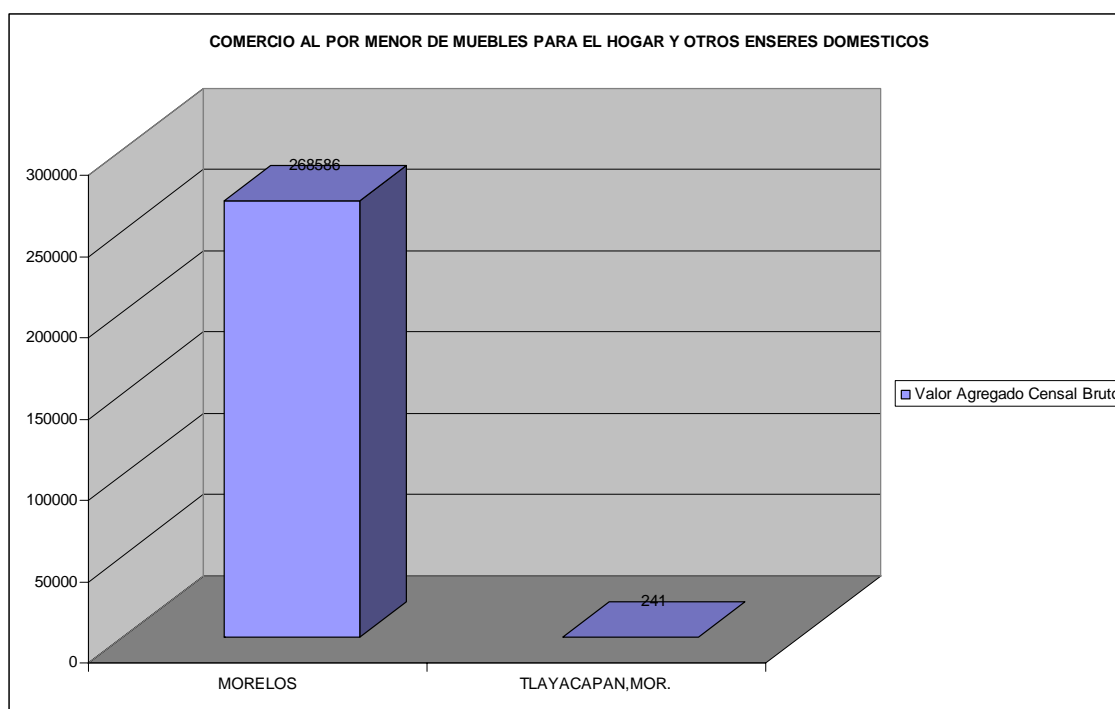


Tabla sector comercio al por menor de muebles para el hogar. (valor agregado censal bruto). Como se puede observar en la gráfica a nivel estatal Morelos se encuentran 268586 unidades mientras que a nivel municipal en Tlayacapán hay 241 Unidades.

Inversión Total (Miles de pesos)

		INVERSION TOTAL (Miles de pesos)
Nivel	Descripción	
MORELOS	COMERCIO AL POR MENOR DE MUEBLES PARA EL HOGAR Y OTROS ENSERES DOMESTICOS	22134
TLAYACAPAN,MOR.	COMERCIO AL POR MENOR DE MUEBLES PARA EL HOGAR Y OTROS ENSERES DOMESTICOS	194

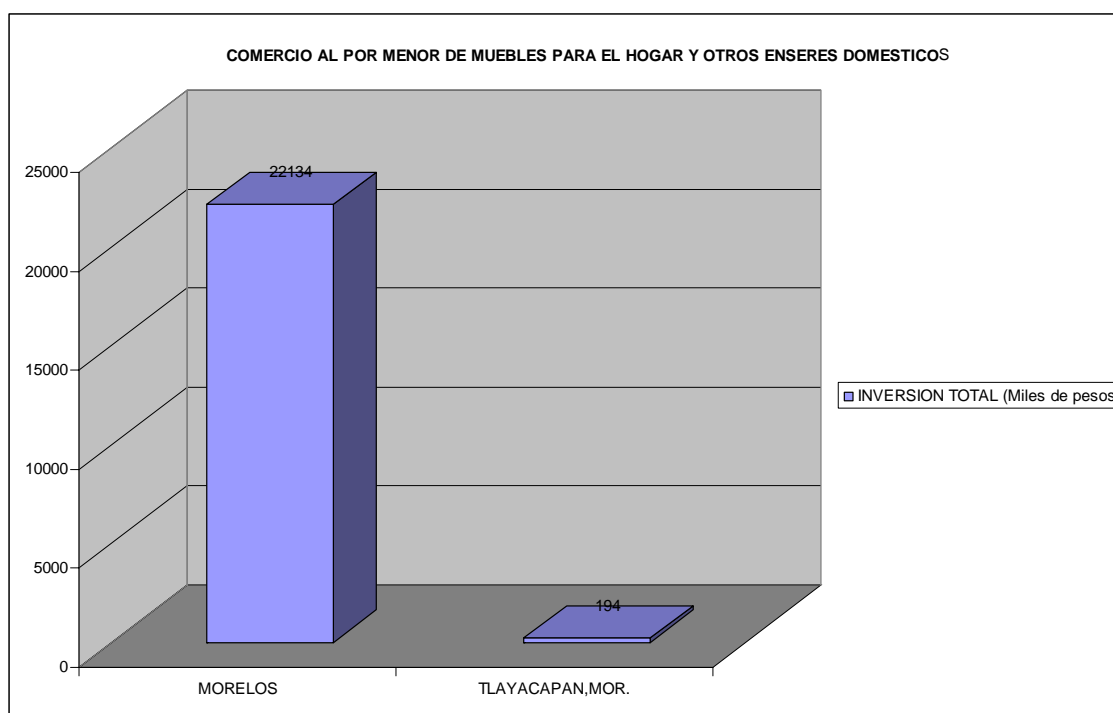


Tabla sector comercio al por menor de muebles para el hogar y otros enseres domesticos. (inversion total). Como se puede observar en la gráfica a nivel estatal Morelos se encuentran 22134 unidades mientras que a nivel municipal en Tlayacapán hay 194 Unidades.

46611 Comercio al por menor de muebles para el hogar y otros enseres domésticos

Unidades económicas dedicadas principalmente al comercio al por menor de muebles para el hogar, enseres electrodomésticos menores, aparatos de línea blanca, cristalería, loza y utensilios de cocina. Incluye también: u.e.d.p. al comercio al por menor de cocinas integrales prefabricadas.

Excluye: u.e.d.p. al comercio al por menor de muebles para baño (46711, comercio al por menor de artículos de ferretería, tlapalería y vidrios).

En la siguiente tabla se muestra la información de los municipios que manejan el comercio al por menor de muebles para el hogar y otros enseres domésticos en la cual Tlayacapan ocupa el lugar numero 20 y registra 4 unidades económicas.

	DESC_MPIO	UE	POT	PBT	VACB	IT
1	MORELOS	795	2162	343329	268586	22134
2	CUERNAVACA,MOR.	239	789	163374	127393	10002
3	CUAUTLA,MOR.	135	359	74434	60233	5084
4	JIUTEPEC,MOR.	56	185	25812	18081	4226
5	JOJUTLA,MOR.	54	220	24702	17620	1491
6	ZACATEPEC DE HIDALGO,MOR.	20	57	11409	10190	-2742
7	YAUTEPEC,MOR.	37	76	10731	8830	1450
8	TEMIXCO,MOR.	59	118	9543	7601	836
9	EMILIANO ZAPATA,MOR.	41	91	7603	6323	661

10	PUENTE DE IXTLA,MOR.	21	48	6746	5354	215
11	AXOCHIAPAN,MOR.	19	32	1977	1530	169
12	TLALTIZAPAN,MOR.	13	17	1092	991	40
13	TETECALA,MOR.	*	2	650	577	0
14	XOCHITEPEC,MOR.	14	19	696	559	149
15	YECAPIXTLA,MOR.	12	20	711	511	85
16	MIACATLAN,MOR.	6	14	624	474	33
17	AYALA,MOR.	11	15	461	428	65
18	TLAQUILTENANGO,MOR.	7	21	397	301	19
19	TEPALCINGO,MOR.	*	5	293	276	0
20	TLAYACAPAN,MOR.	4	8	481	241	194
21	OCUITUCO,MOR.	4	6	288	181	28
22	TETELA DEL VOLCAN,MOR.	5	10	232	179	-20
23	TEPOZTLAN,MOR.	6	10	292	165	28
24	ATLATLAHUCAN,MOR.	8	12	232	138	34
25	TLALNEPANTLA,MOR.	*	5	164	122	2
26	TEMOAC,MOR.	*	1	104	98	0
27	JANTETELCO,MOR.	6	7	99	80	38
28	ZACUALPAN DE AMILPAS,MOR.	*	3	77	49	27
29	HUITZILAC,MOR.	*	5	68	44	20
30	TOTOLAPAN,MOR.	*	1	21	7	0
31	AMACUZAC,MOR.	*	2	5	5	0
32	JONACATEPEC,MOR.	*	4	11	5	0

Unidad Economica

Nivel	Descripcion	Unidad Economica
MORELOS	COMERCIO AL POR MENOR DE MUEBLES PARA EL HOGAR Y OTROS ENSERES DOMESTICOS	795
TLAYACAPAN,MOR.	COMERCIO AL POR MENOR DE MUEBLES PARA EL HOGAR Y OTROS ENSERES DOMESTICOS	4

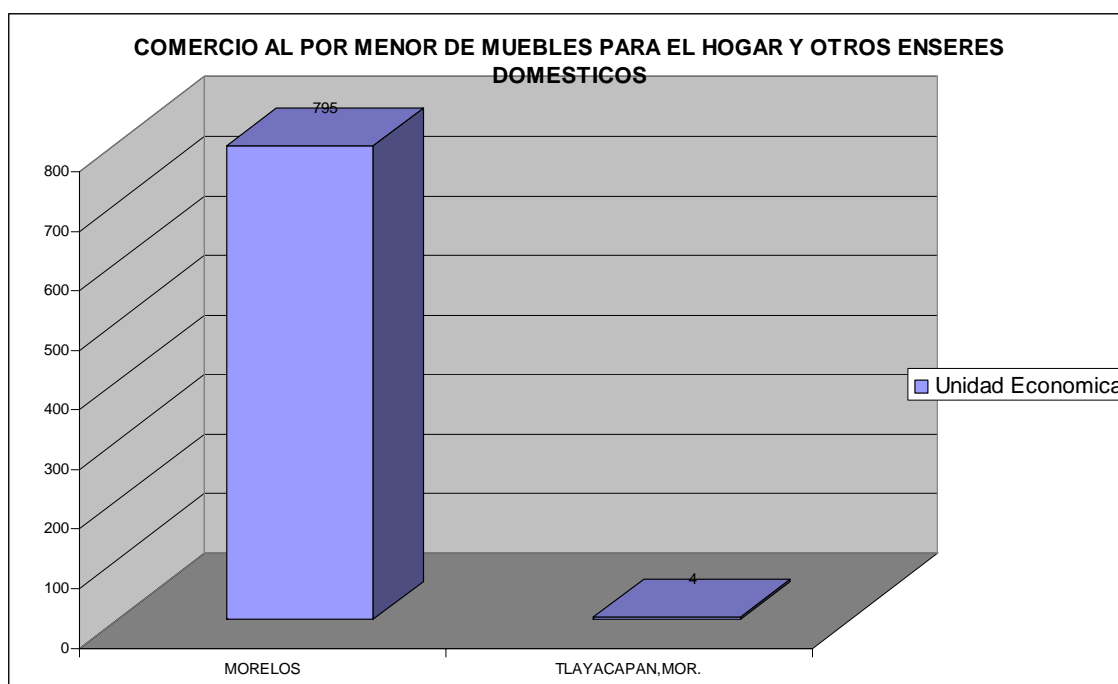


Tabla sector comercio al por menor de muebles para el hogar y otros enseres domesticos. (unidad economica). Como se puede observar en la gráfica a nivel estatal Morelos se encuentran 795 unidades mientras que a nivel municipal en Tlayacapán hay 4 Unidades.

Personal Ocupado Total

Personal Ocupado Total	
Nivel	Descripcion
MORELOS	COMERCIO AL POR MENOR DE MUEBLES PARA EL HOGAR Y OTROS ENSERES DOMESTICOS
TLAYACAPAN,MOR.	COMERCIO AL POR MENOR DE MUEBLES PARA EL HOGAR Y OTROS ENSERES DOMESTICOS

Personal Ocupado Total
2162
8

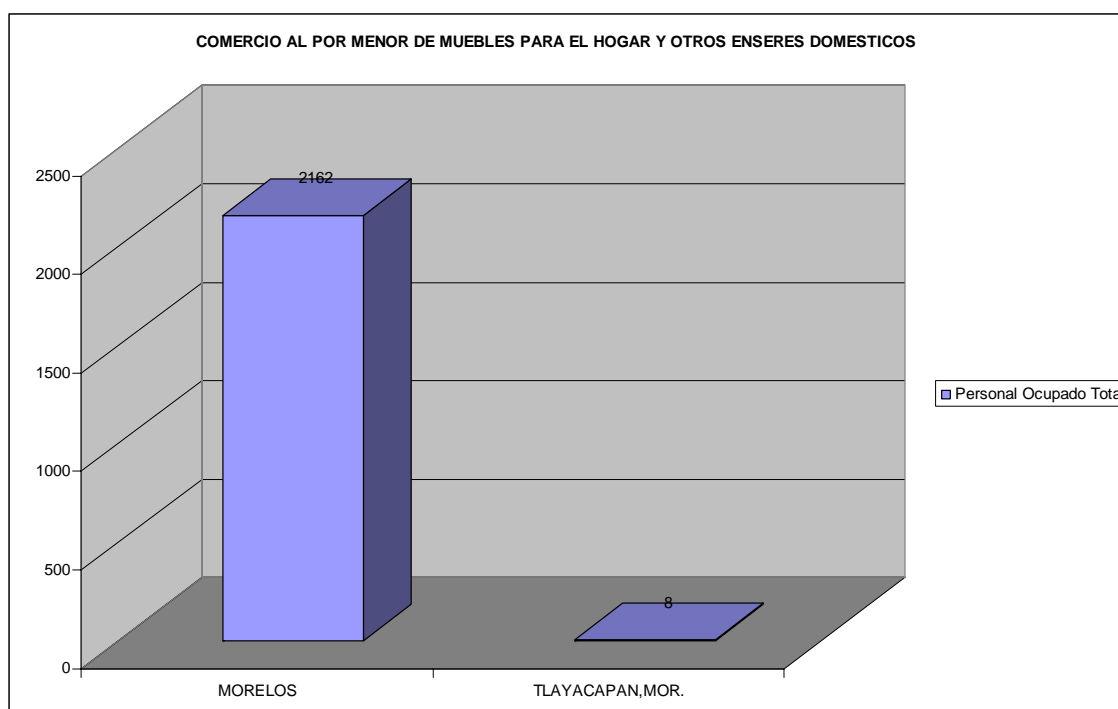


Tabla sector comercio al por menor de de muebles para el hogar y otros enseres domesticos. (personal ocupado total). Como se puede observar en la gráfica a nivel estatal Morelos se encuentran 2162 unidades mientras que a nivel municipal en Tlayacapán hay 8 Unidades.

Producción Bruta Total

Nivel	Descripción	Produccion Bruta Total
MORELOS	COMERCIO AL POR MENOR DE MUEBLES PARA EL HOGAR Y OTROS ENSERES DOMESTICOS	343329
TLAYACAPAN,MOR.	COMERCIO AL POR MENOR DE MUEBLES PARA EL HOGAR Y OTROS ENSERES DOMESTICOS	481

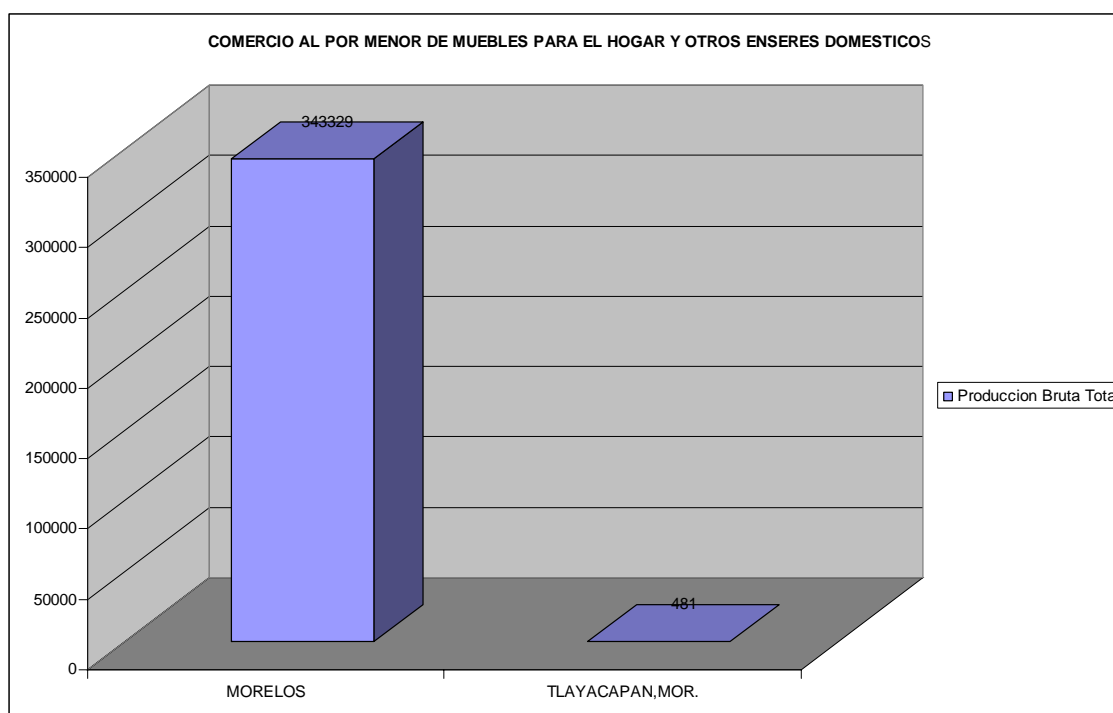


Tabla sector comercio al por menor de muebles para el hogar y otros enseres domesticos. (producción bruta total). Como se puede observar en la gráfica a nivel estatal Morelos se encuentran 343329 unidades mientras que a nivel municipal en Tlayacapán hay 481 Unidades.

Valor Agregado Censal Bruto

Nivel	Descripción	Valor Agregado Censal Bruto
MORELOS	COMERCIO AL POR MENOR DE MUEBLES PARA EL HOGAR Y OTROS ENSERES DOMESTICOS	268586
TLAYACAPAN,MOR.	COMERCIO AL POR MENOR DE MUEBLES PARA EL HOGAR Y OTROS ENSERES DOMESTICOS	241

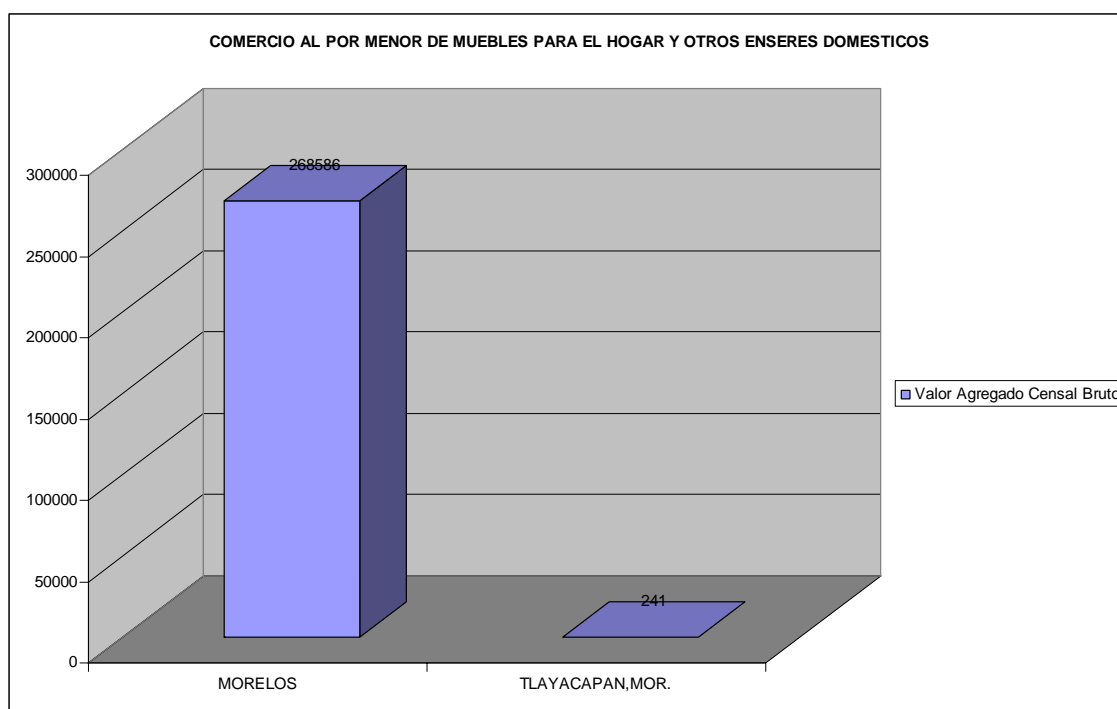


Tabla sector comercio al por menor de muebles para el hogar y otros enseres domesticos. (valor agregado censal bruto). Como se puede observar en la gráfica a nivel estatal Morelos se encuentran 268586 unidades mientras que a nivel municipal en Tlayacapán hay 241 Unidades.

Inversión Total (Miles de pesos)

		INVERSION TOTAL (Miles de pesos)
Nivel	Descripción	
MORELOS	COMERCIO AL POR MENOR DE MUEBLES PARA EL HOGAR Y OTROS ENSERES DOMESTICOS	22134
TLAYACAPAN,MOR.	COMERCIO AL POR MENOR DE MUEBLES PARA EL HOGAR Y OTROS ENSERES DOMESTICOS	194

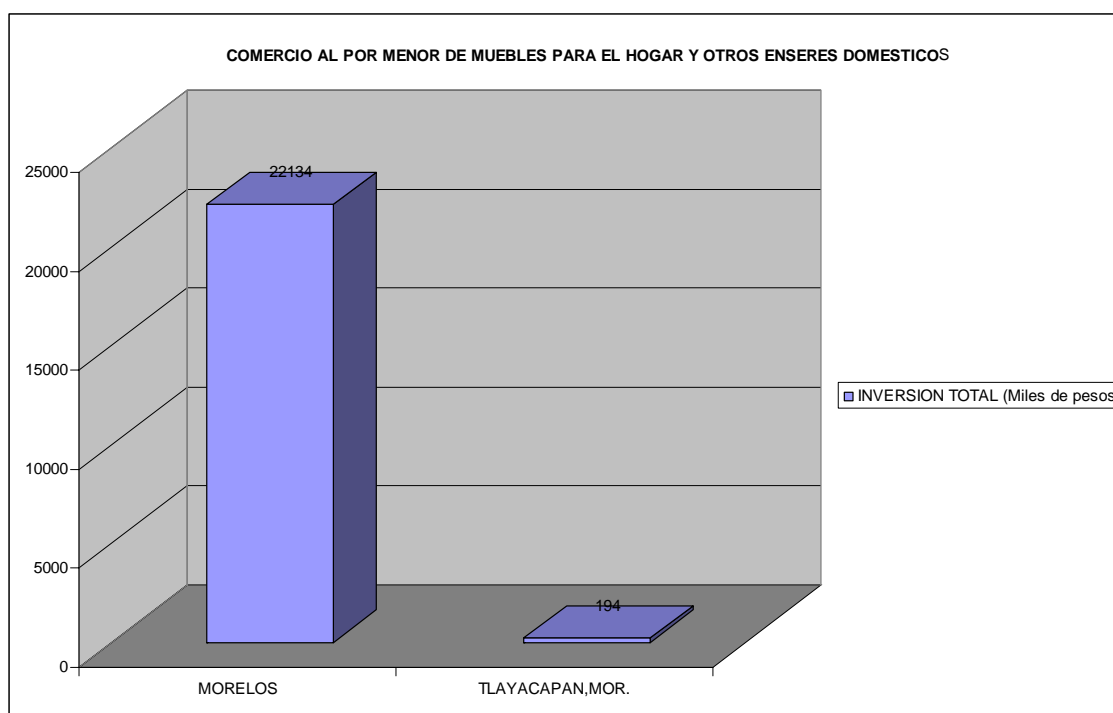


Tabla sector comercio al por menor de de muebles para el hogar y otros enseres domesticos . (inversion total). Como se puede observar en la gráfica a nivel estatal Morelos se encuentran 22134 unidades mientras que a nivel municipal en Tlayacapán hay 194 Unidades.

466111 Comercio al por menor de muebles para el hogar

Unidades económicas dedicadas principalmente al comercio al por menor de muebles para el hogar, como salas, comedores, gabinetes, libreros, vitrinas, camas. Incluye también: u.e.d.p. al comercio al por menor de cocinas integrales prefabricadas.

Excluye: u.e.d.p. al comercio al por menor de enseres domésticos menores y aparatos de línea blanca (466112, comercio al por menor de enseres electrodomésticos menores y aparatos de línea blanca), muebles para baño (467111, comercio al por menor en ferretería y tlapalería).

En la siguiente tabla se muestra la información sobre el comercio al por menor de muebles para el hogar en la cual Tlayacapan ocupa el lugar 18 registrando 4 unidades económicas.

	DESC_MPIO	UE	POT	PBT	VACB	IT
1	MORELOS	375	1001	108485	75812	3748
2	CUERNAVACA,MOR.	128	386	62131	43779	1739
3	CUAUTLA,MOR.	59	150	18985	13441	436
4	JIUTEPEC,MOR.	37	75	7524	5478	257
5	YAUTEPEC,MOR.	24	42	3142	2467	327
6	TEMIXCO,MOR.	25	56	2885	2031	383
7	JOJUTLA,MOR.	23	124	5102	2027	-48
8	PUENTE DE IXTLA,MOR.	8	14	1472	1293	35
9	AXOCHIAPAN,MOR.	12	21	1238	938	169
10	ZACATEPEC DE HIDALGO,MOR.	9	27	1076	700	33
11	TETECALA,MOR.	*	2	650	577	0

12	MIACATLAN,MOR.	*	13	588	455	33
13	YECAPIXTLA,MOR.	7	14	617	454	77
14	XOCHITEPEC,MOR.	*	7	379	338	11
15	EMILIANO ZAPATA,MOR.	3	6	422	302	0
16	TLAQUILTENANGO,MOR.	*	19	377	281	15
17	TEPALCINGO,MOR.	*	2	275	258	0
18	TLAYACAPAN,MOR.	4	8	481	241	194
19	TETELA DEL VOLCAN,MOR.	*	7	205	159	-22
20	TEPOZTLAN,MOR.	*	9	281	155	28
21	TLALTIZAPAN,MOR.	*	7	208	122	16
22	TLALNEPANTLA,MOR.	*	4	156	117	0
23	TEMOAC,MOR.	*	1	104	98	0
24	HUITZILAC,MOR.	*	4	58	34	20
	ZACUALPAN DE					
25	AMILPAS,MOR.	*	1	58	34	25
26	ATLATLAHUCAN,MOR.	*	2	71	33	20

Unidad Economica

Nivel	Descripción	Unidad Economica
MORELOS	COMERCIO AL POR MENOR DE MUEBLES PARA EL HOGAR	375
TLAYACAPAN,MOR.	COMERCIO AL POR MENOR DE MUEBLES PARA EL HOGAR	4

n

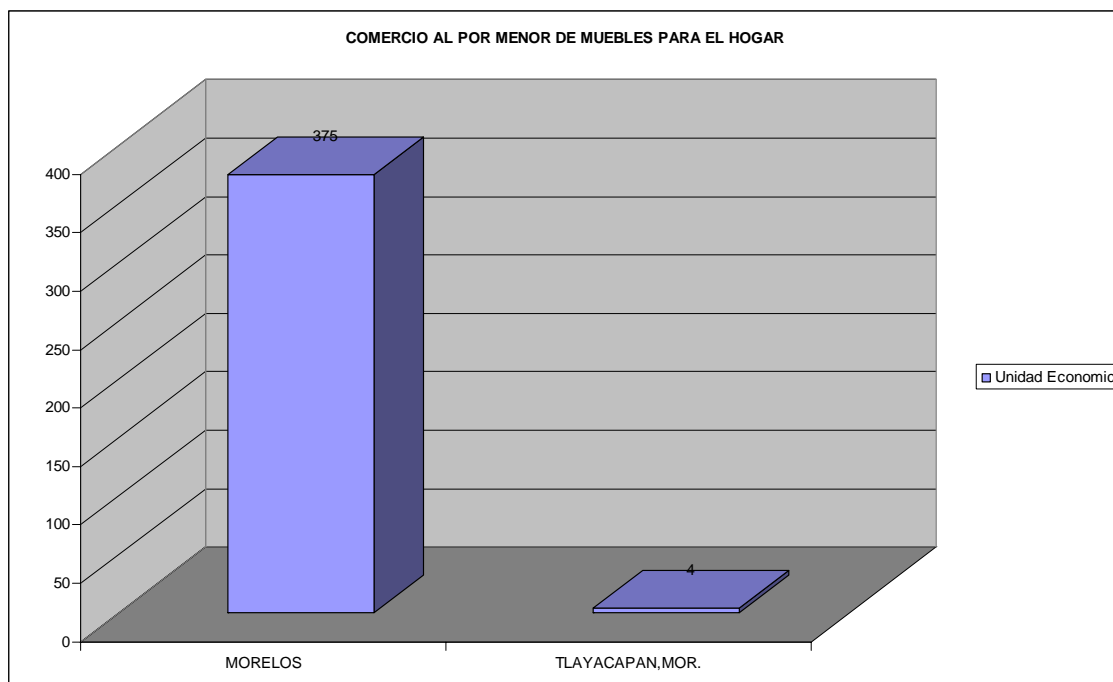


Tabla sector comercio al por menor de muebles para el hogar. (unidad economica). Como se puede observar en la gráfica a nivel estatal Morelos se encuentran 375 unidades mientras que a nivel municipal en Tlayacapán hay 4 Unidades.

Personal Ocupado Total

Nivel	Descripción	Personal Ocupado
-------	-------------	------------------

		Total
MORELOS	COMERCIO AL POR MENOR DE MUEBLES PARA EL HOGAR	1001
TLAYACAPAN,MOR.	COMERCIO AL POR MENOR DE MUEBLES PARA EL HOGAR	8

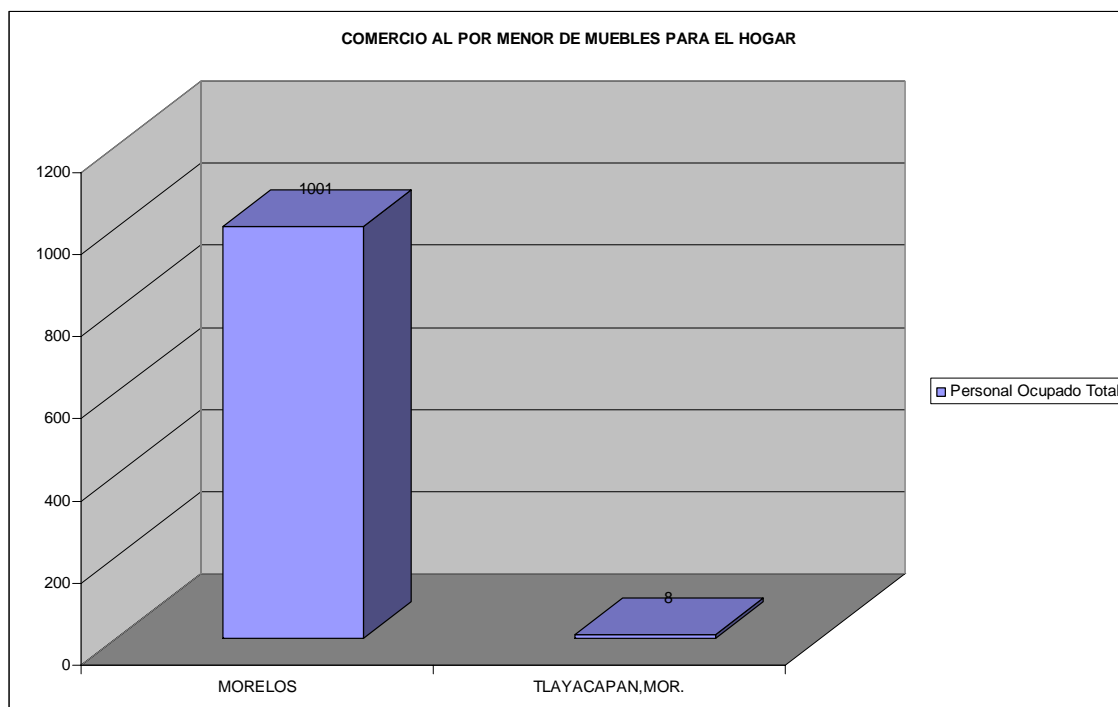


Tabla sector comercio al por menor de muebles para el hogar. (personal ocupado total). Como se puede observar en la gráfica a nivel estatal Morelos se encuentran 1001 unidades mientras que a nivel municipal en Tlayacapán hay 8 Unidades.

Producción Bruta Total

Nivel	Descripción	Producción Bruta Total
MORELOS	COMERCIO AL POR MENOR DE MUEBLES PARA EL HOGAR	108485
TLAYACAPAN,MOR.	COMERCIO AL POR MENOR DE MUEBLES PARA EL HOGAR	481

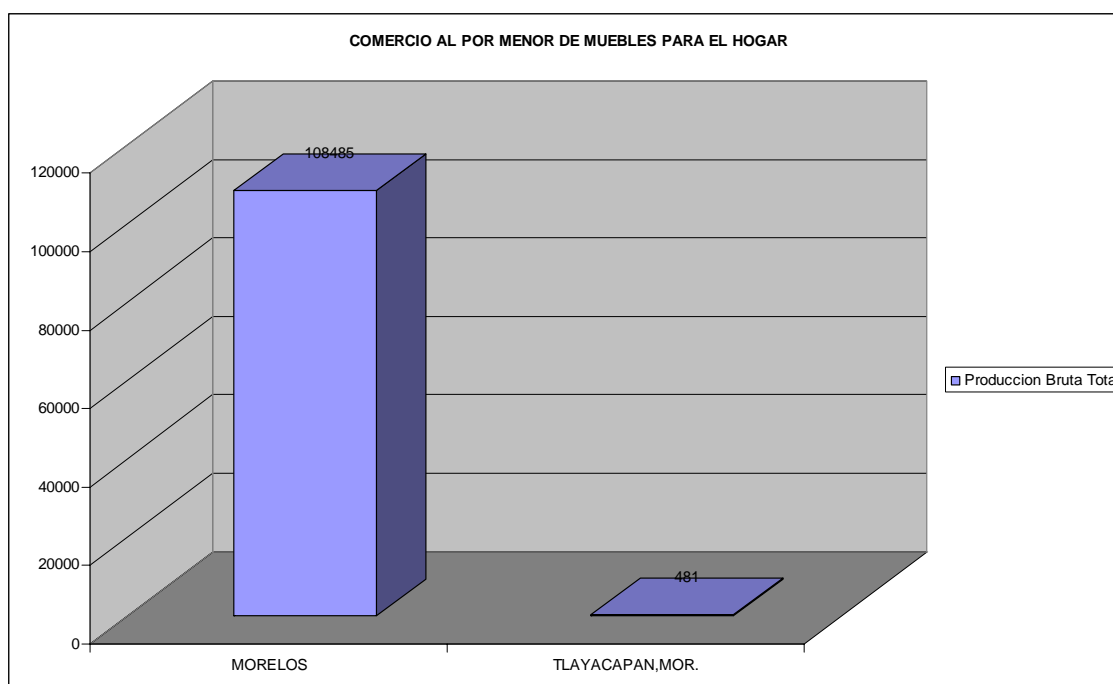


Tabla sector comercio al por menor de muebles par el hogar. (producción bruta total). Como se puede observar en la gráfica a nivel estatal Morelos se encuentran 108485 unidades mientras que a nivel municipal en Tlayacapán hay 481 Unidades.

Valor Agregado Censal Bruto

Nivel	Descripción	Valor Agregado Censal Bruto
MORELOS	COMERCIO AL POR MENOR DE MUEBLES PARA EL HOGAR	75812
TLAYACAPAN,MOR.	COMERCIO AL POR MENOR DE MUEBLES PARA EL HOGAR	241

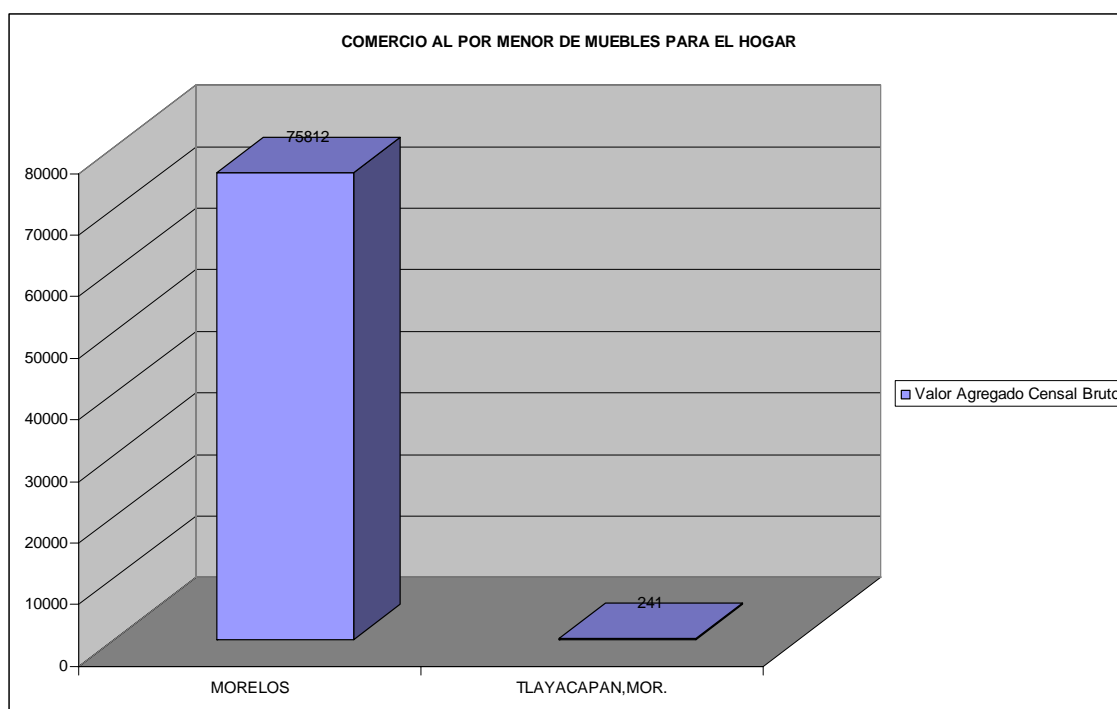


Tabla sector comercio al por menor de muebles para el hogar. (valor agregado censal bruto). Como se puede observar en la gráfica a nivel estatal Morelos se encuentran 75812 unidades mientras que a nivel municipal en Tlayacapán hay 241 Unidades.

Inversión Total (Miles de pesos)

Nivel		Descripción	INVERSION TOTAL (Miles de pesos)
MORELOS	COMERCIO AL POR MENOR DE MUEBLES PARA EL HOGAR		3748
	COMERCIO AL POR MENOR DE MUEBLES PARA EL HOGAR		194
TLAYACAPAN,MOR.		COMERCIO AL POR MENOR DE MUEBLES PARA EL HOGAR	194

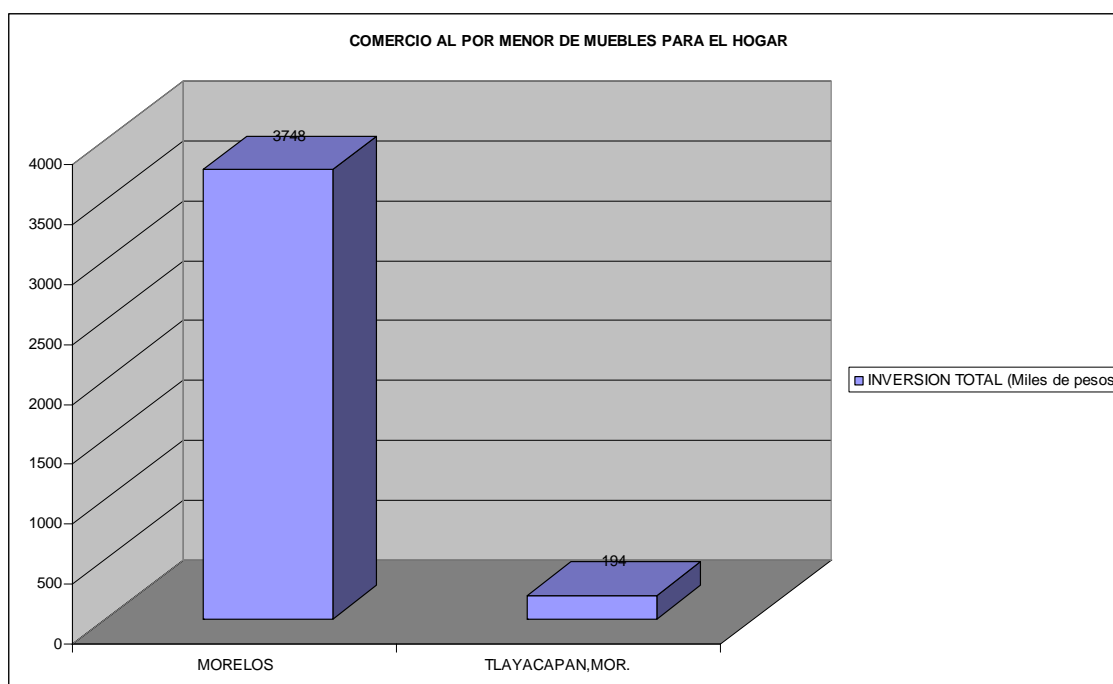


Tabla sector comercio al por menor de muebles para el hogar. (inversion total). Como se puede observar en la gráfica a nivel estatal Morelos se encuentran 3748 unidades mientras que a nivel municipal en Tlayacapán hay 194 Unidades.

4662 Comercio al por menor de computadoras, teléfonos y otros aparatos de comunicación

Unidades económicas dedicadas principalmente al comercio al por menor de computadoras y sus accesorios, teléfonos y otros aparatos de comunicación.

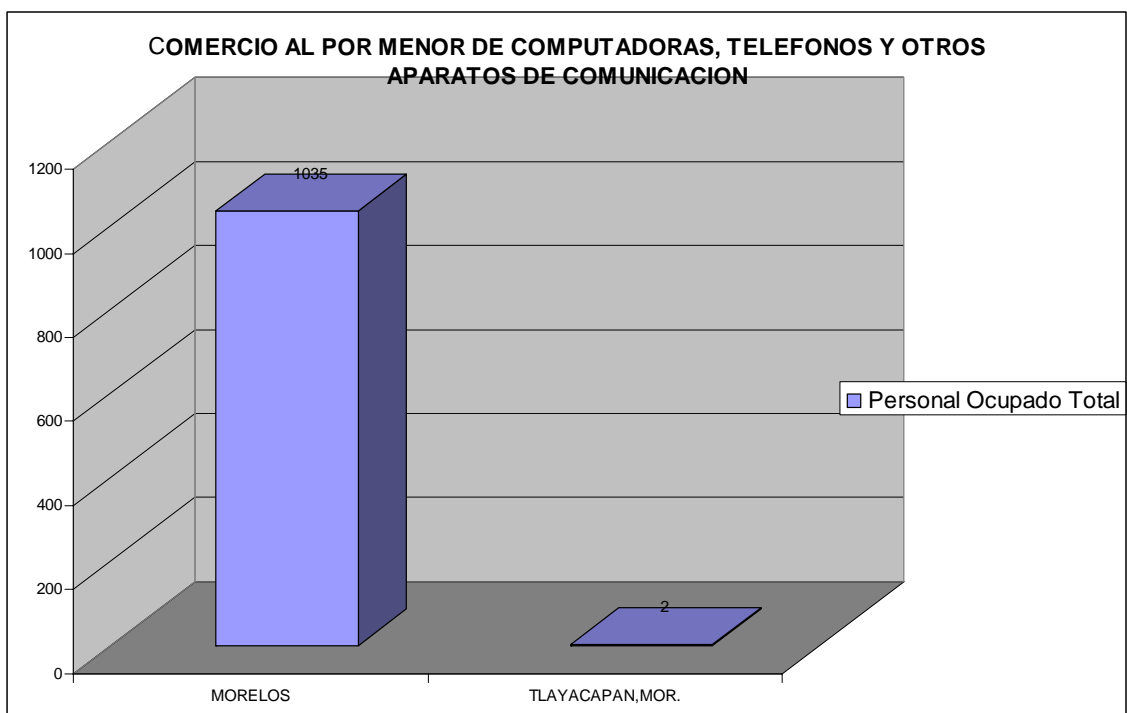
En la tabla siguiente se puede ver la información de el comercio al por menor de computadoras, teléfonos y otros aparatos de comunicación en la cual Tlayacapan ocupa el lugar 22 y no registra unidades económicas.

	DESC_MPIO	UE	POT	PBT	VACB	IT
1	MORELOS	393	1035	144109	113989	6961
2	CUERNAVACA,MOR.	177	595	97775	77416	4070
3	CUAUTLA,MOR.	61	145	21072	17181	1250
4	JIUTEPEC,MOR.	41	76	9040	6293	644
5	JOJUTLA,MOR.	21	52	4546	3819	151
6	TEMIXCO,MOR.	22	44	3065	2439	214
7	YAUTEPEC,MOR.	13	25	2348	1778	113
8	PUENTE DE IXTLA,MOR.	10	18	1758	1567	121
9	EMILIANO ZAPATA,MOR.	6	9	831	718	43
10	XOCHITEPEC,MOR.	*	6	732	670	15
	ZACATEPEC DE					
11	HIDALGO,MOR.	8	17	825	641	-3
12	TLALTIZAPAN,MOR.	4	7	699	585	24
13	AXOCHIAPAN,MOR.	5	9	222	184	100
14	TLAQUILTENANGO,MOR.	*	2	192	169	-10
15	YECAPIXTLA,MOR.	*	2	164	123	22
16	MAZATEPEC,MOR.	*	2	251	94	16
17	MIACATLAN,MOR.	*	4	125	66	3

18	HUITZILAC,MOR.	*	3	115	60	1
19	AMACUZAC,MOR.	*	2	68	55	15
20	JONACATEPEC,MOR.	*	4	60	41	4
21	TEPALCINGO,MOR.	*	3	27	22	32
22	TLAYACAPAN,MOR.	*	2	26	22	2
23	ATLATLAHUCAN,MOR.	*	2	26	16	20
24	TEPOZTLAN,MOR.	*	2	27	13	3
25	JANTETELCO,MOR.	*	1	9	9	11
26	TETECALA,MOR.	*	3	106	8	100

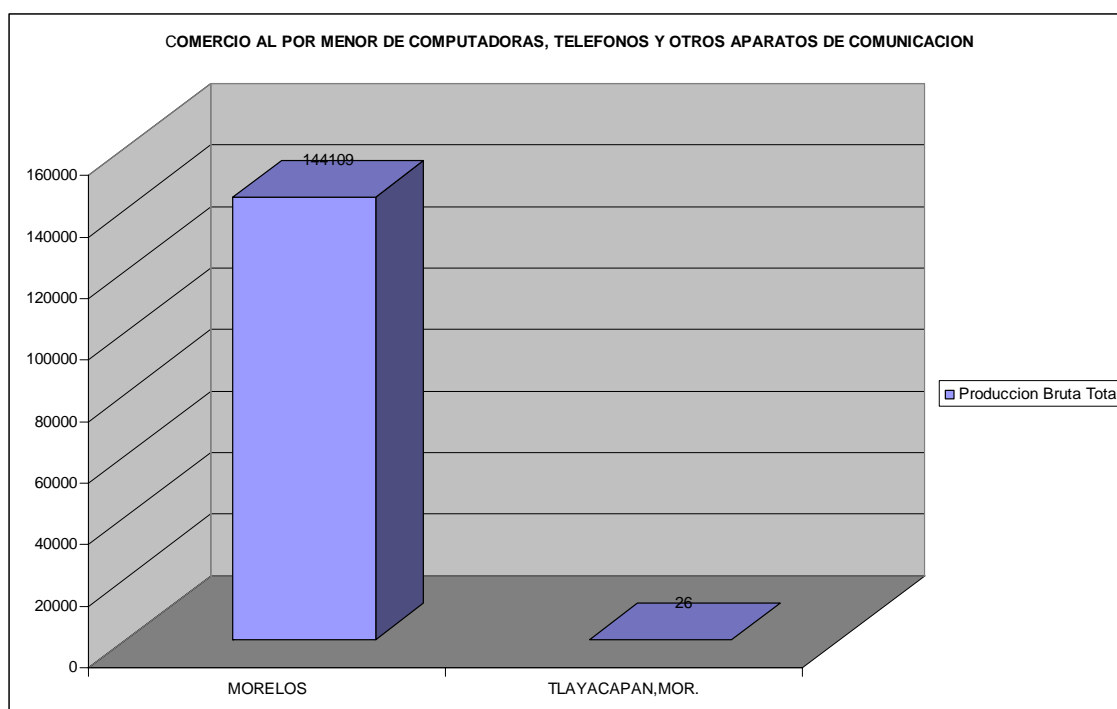
Personal Ocupado Total

Nivel	Descripcion	Personal Ocupado Total
MORELOS	COMERCIO AL POR MENOR DE TELEFONOS Y OTROS APARATOS DE COMUNICACION	1035
TLAYACAPAN,MOR.	COMERCIO AL POR MENOR DE TELEFONOS Y OTROS APARATOS DE COMUNICACION	2

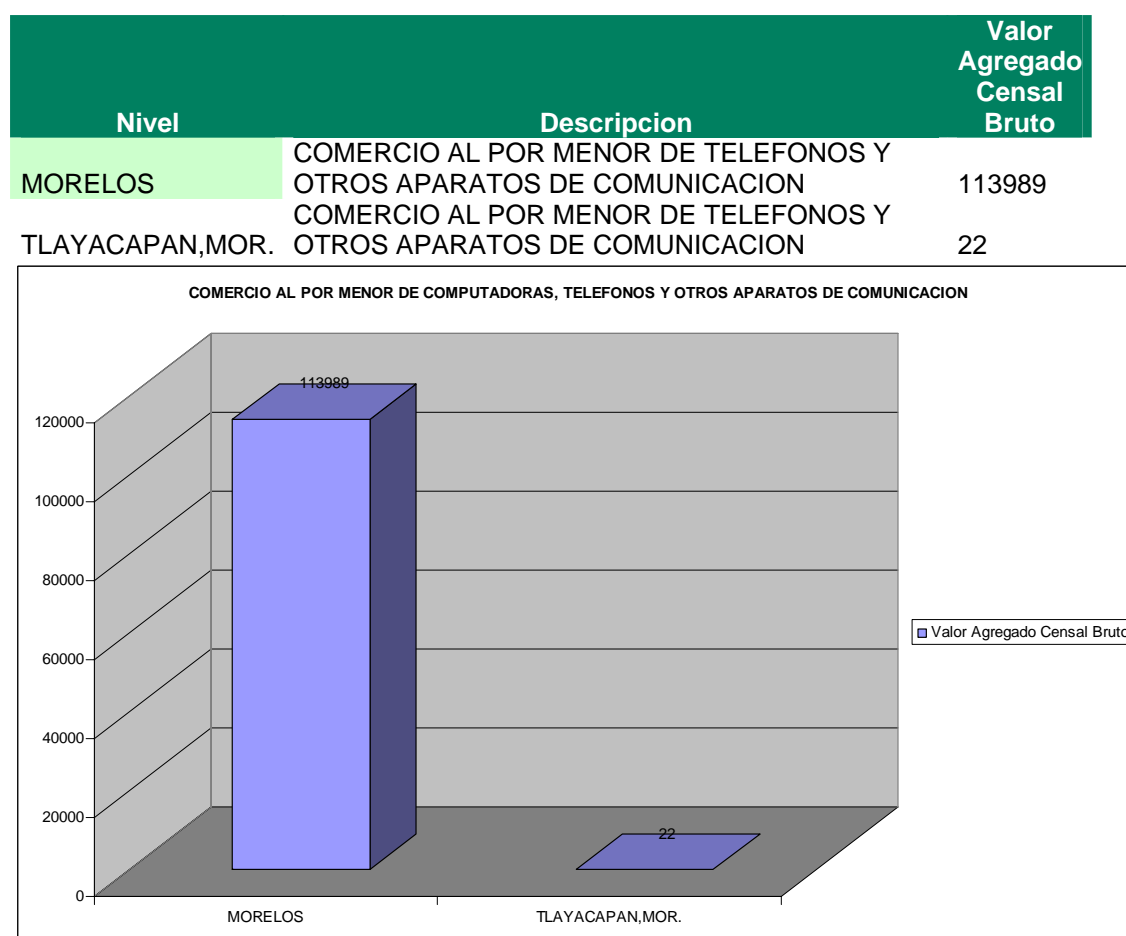


Producción Bruta Total

Nivel	Descripcion	Produccion Bruta Total
MORELOS	COMERCIO AL POR MENOR DE TELEFONOS Y OTROS APARATOS DE COMUNICACION	144109
TLAYACAPAN,MOR.	COMERCIO AL POR MENOR DE TELEFONOS Y OTROS APARATOS DE COMUNICACION	26

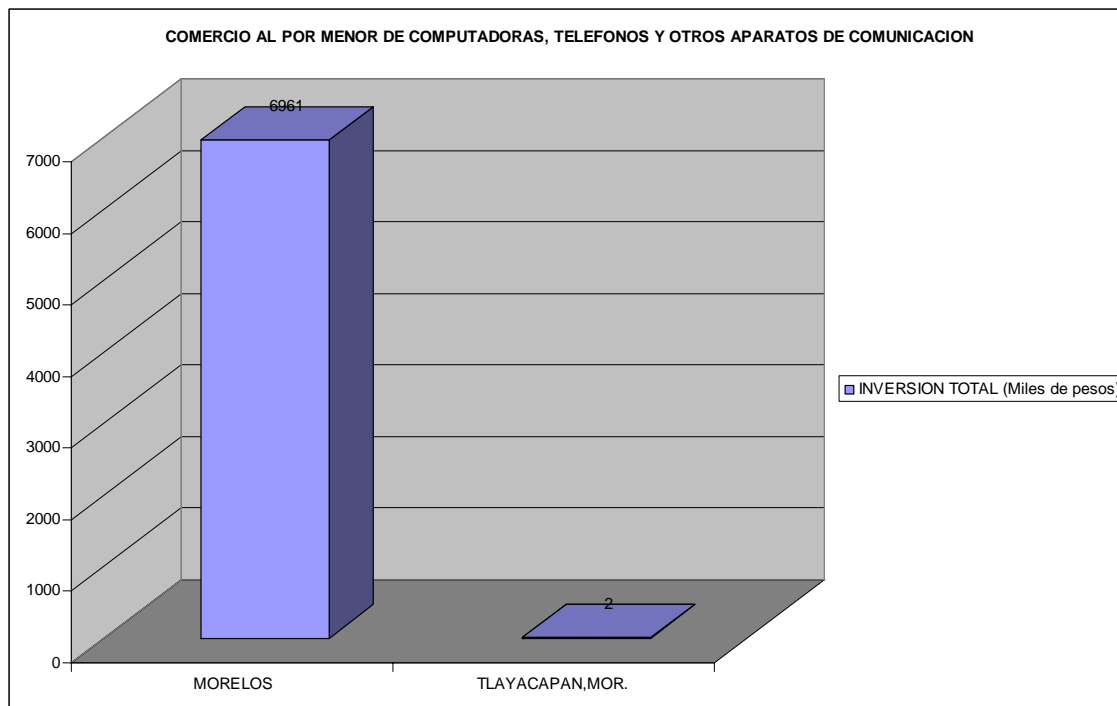


Valor Agregado Censal Bruto



Inversión Total (Miles de pesos)

		INVERSION TOTAL (Miles de pesos)
Nivel	Descripcion	
MORELOS	COMERCIO AL POR MENOR DE TELEFONOS Y OTROS APARATOS DE COMUNICACION	6961
TLAYACAPAN,MOR.	COMERCIO AL POR MENOR DE TELEFONOS Y OTROS APARATOS DE COMUNICACION	2



46621 Comercio al por menor de teléfonos y otros aparatos de comunicación

Unidades económicas dedicadas principalmente al comercio al por menor de aparatos de comunicación, como teléfonos celulares, antenas parabólicas, faxes, interfonos, partes, refacciones y accesorios.

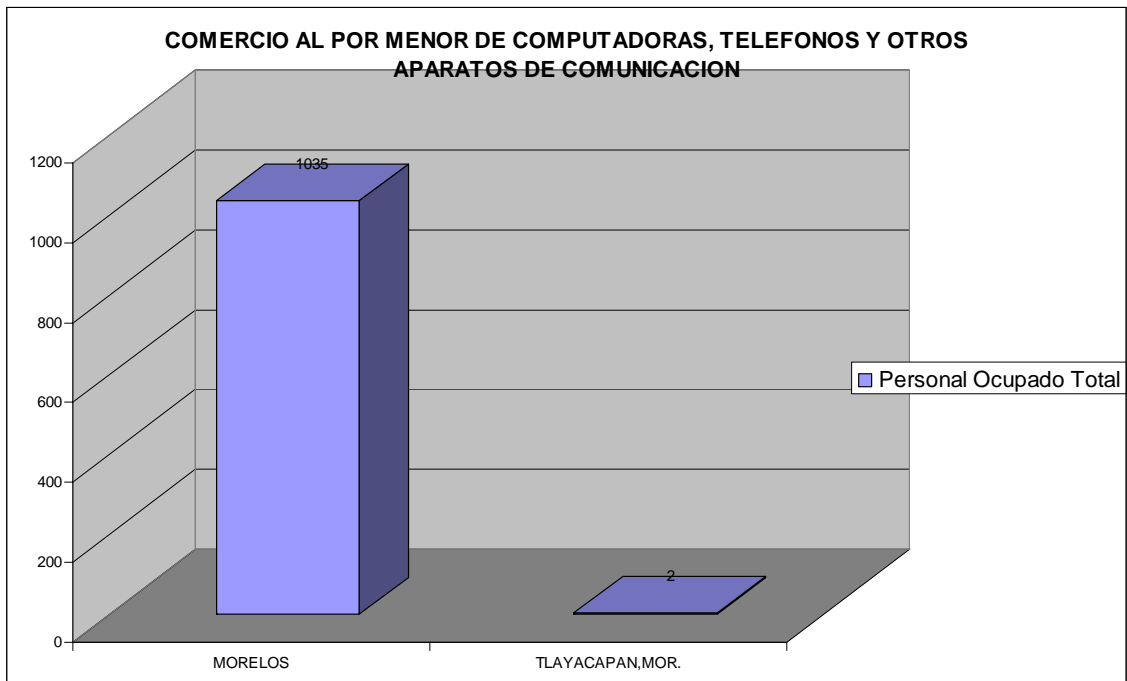
En la tabla que esta a continuación se puede observar información sobre el comercio al por menor de teléfonos y otros aparatos de comunicación en la cual tlayacapan ocupa el lugar 22 siendo de los últimos 5 de la lista y no registrando unidades económicas.

	DESC_MPIO	UE	POT	PBT	VACB	IT
1	MORELOS	393	1035	144109	113989	6961
2	CUERNAVACA,MOR.	177	595	97775	77416	4070
3	CUAUTLA,MOR.	61	145	21072	17181	1250
4	JIUTEPEC,MOR.	41	76	9040	6293	644
5	JOJUTLA,MOR.	21	52	4546	3819	151
6	TEMIXCO,MOR.	22	44	3065	2439	214
7	YAUTEPEC,MOR.	13	25	2348	1778	113
8	PUENTE DE IXTLA,MOR.	10	18	1758	1567	121
9	EMILIANO ZAPATA,MOR.	6	9	831	718	43
10	XOCHITEPEC,MOR.	*	6	732	670	15

	ZACATEPEC DE					
11	HIDALGO,MOR.	8	17	825	641	-3
12	TLALTIZAPAN,MOR.	4	7	699	585	24
13	AXOCHIAPAN,MOR.	5	9	222	184	100
14	TLAQUILTENANGO,MOR.	*	2	192	169	-10
15	YECAPIXTLA,MOR.	*	2	164	123	22
16	MAZATEPEC,MOR.	*	2	251	94	16
17	MIACATLAN,MOR.	*	4	125	66	3
18	HUITZILAC,MOR.	*	3	115	60	1
19	AMACUZAC,MOR.	*	2	68	55	15
20	JONACATEPEC,MOR.	*	4	60	41	4
21	TEPALCINGO,MOR.	*	3	27	22	32
22	TLAYACAPAN,MOR.	*	2	26	22	2
23	ATLATLAHUCAN,MOR.	*	2	26	16	20
24	TEPOZTLAN,MOR.	*	2	27	13	3
25	JANTETELCO,MOR.	*	1	9	9	11
26	TETECALA,MOR.	*	3	106	8	100

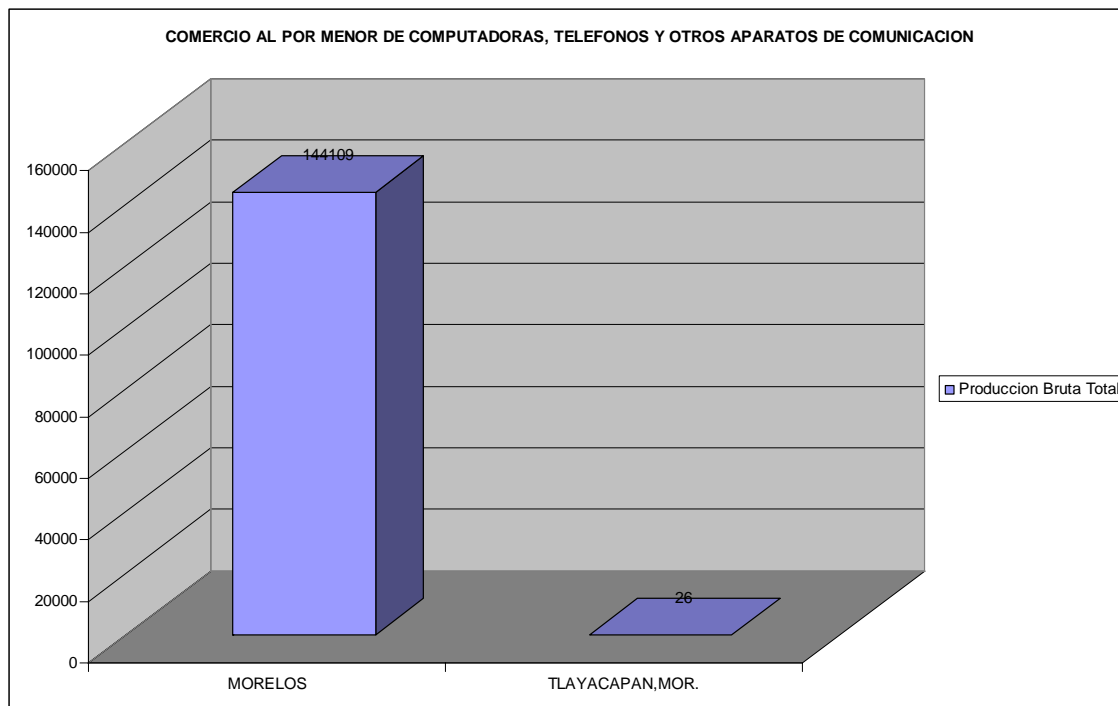
Personal Ocupado Total

Nivel	Descripcion	Personal Ocupado Total
MORELOS	COMERCIO AL POR MENOR DE TELEFONOS Y OTROS APARATOS DE COMUNICACION	1035
TLAYACAPAN,MOR.	COMERCIO AL POR MENOR DE TELEFONOS Y OTROS APARATOS DE COMUNICACION	2



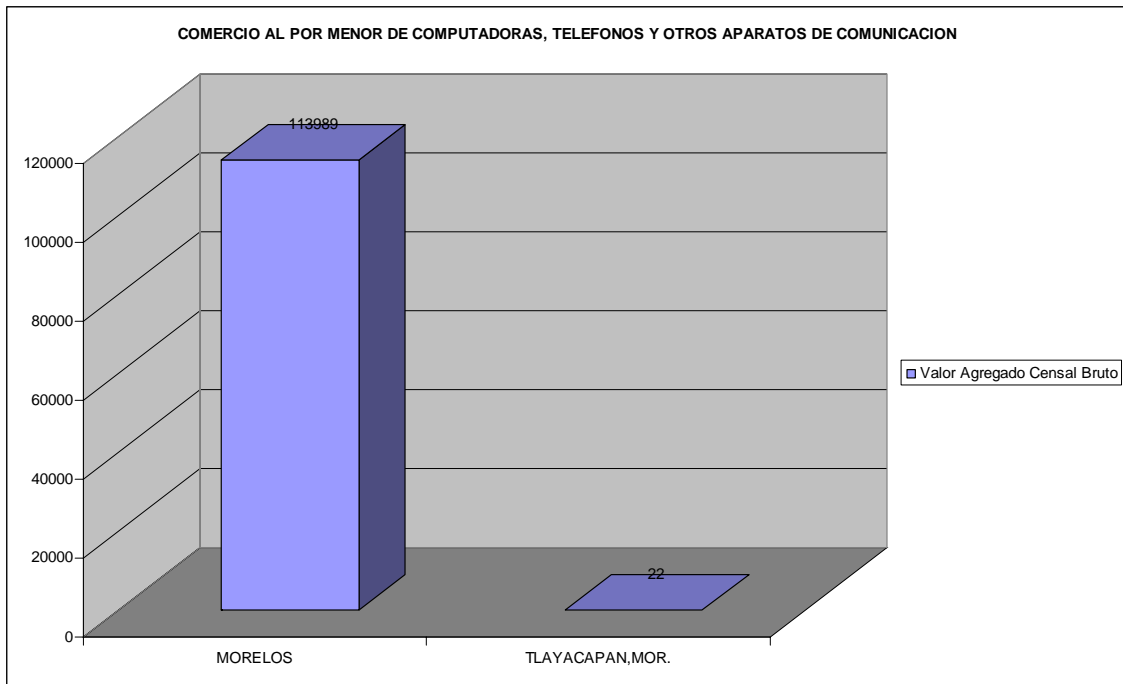
Producción Bruta Total

Nivel	Descripcion	Produccion Bruta Total
MORELOS	COMERCIO AL POR MENOR DE TELEFONOS Y OTROS	144109



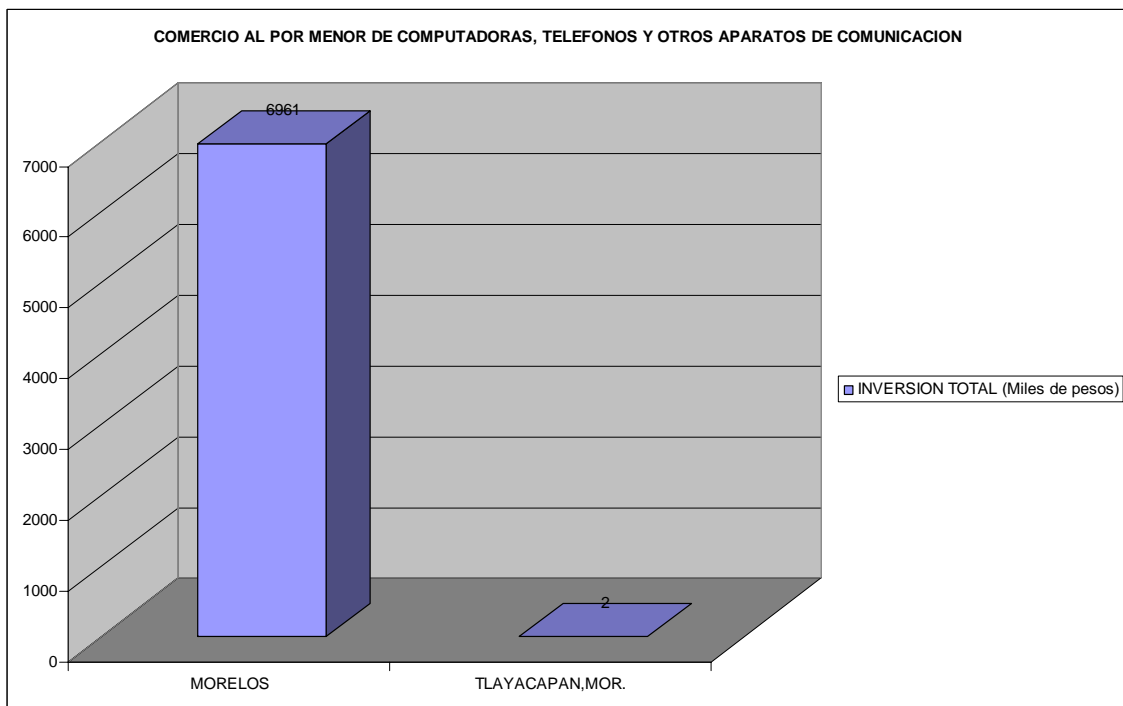
Valor Agregado Censal Bruto

Nivel	Descripcion	Valor Agregado Censal Bruto
MORELOS	COMERCIO AL POR MENOR DE TELEFONOS Y OTROS APARATOS DE COMUNICACION	113989
TLAYACAPAN,MOR.	COMERCIO AL POR MENOR DE TELEFONOS Y OTROS APARATOS DE COMUNICACION	22



Inversión Total (Miles de pesos)

		INVERSION TOTAL (Miles de pesos)
Nivel	Descripcion	
MORELOS	COMERCIO AL POR MENOR DE TELEFONOS Y OTROS APARATOS DE COMUNICACION	6961
TLAYACAPAN,MOR.	COMERCIO AL POR MENOR DE TELEFONOS Y OTROS APARATOS DE COMUNICACION	2



466212 Comercio al por menor de computadoras, teléfonos y otros aparatos de comunicación

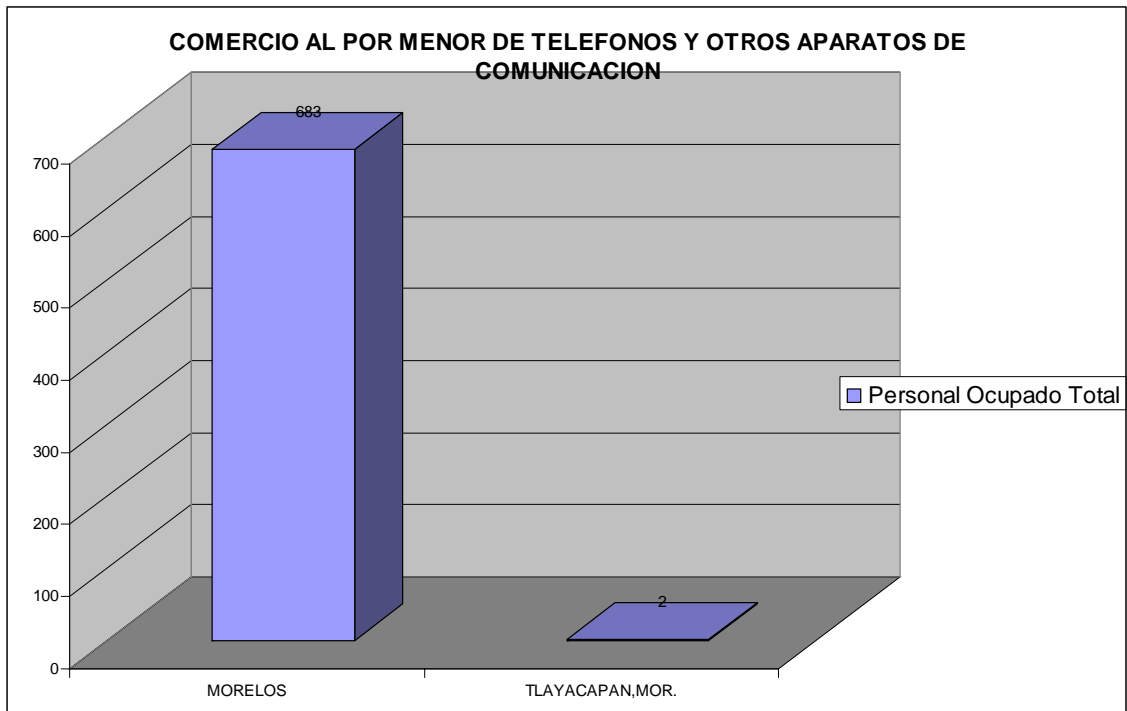
Unidades económicas dedicadas principalmente al comercio al por menor de computadoras y sus accesorios, teléfonos y otros aparatos de comunicación.

En la tabla siguiente se muestra la información de el comercio al por menor de computadoras, teléfonos y otros aparatos de comunicación en la cual Tlayacapan ocupa el lugar 20 de los municipios y no registra unidades económicas.

	DESC_MPIO	UE	POT	PBT	VACB	IT
1	MORELOS	303	683	85062	66864	5333
2	CUERNAVACA,MOR.	132	359	49113	37029	2838
3	CUAUTLA,MOR.	48	105	18019	14923	1115
4	JIUTEPEC,MOR.	32	53	4478	3679	542
5	JOJUTLA,MOR.	12	35	3792	3306	92
6	TEMIXCO,MOR.	18	32	2257	1813	165
7	PUENTE DE IXTLA,MOR.	*	16	1700	1526	121
8	YAUTEPEC,MOR.	*	20	1860	1508	93
9	EMILIANO ZAPATA,MOR.	6	9	831	718	43
10	XOCHITEPEC,MOR.	*	6	732	670	15
11	ZACATEPEC DE HIDALGO,MOR.	*	11	704	601	-20
12	TLALTIZAPAN,MOR.	*	3	341	325	23
13	AXOCHIAPAN,MOR.	5	9	222	184	100
14	TLAQUILTENANGO,MOR.	*	2	192	169	-10
15	YECAPIXTLA,MOR.	*	2	164	123	22
16	MAZATEPEC,MOR.	*	2	251	94	16
17	HUITZILAC,MOR.	*	3	115	60	1
18	MIACATLAN,MOR.	*	2	60	37	6
19	TEPALCINGO,MOR.	*	3	27	22	32
20	TLAYACAPAN,MOR.	*	2	26	22	2
21	ATLATLAHUCAN,MOR.	*	2	26	16	20
22	TEPOZTLAN,MOR.	*	2	27	13	3
23	JANTETELCO,MOR.	*	1	9	9	11
24	JONACATEPEC,MOR.	*	1	10	9	3
25	TETECALA,MOR.	*	3	106	8	100

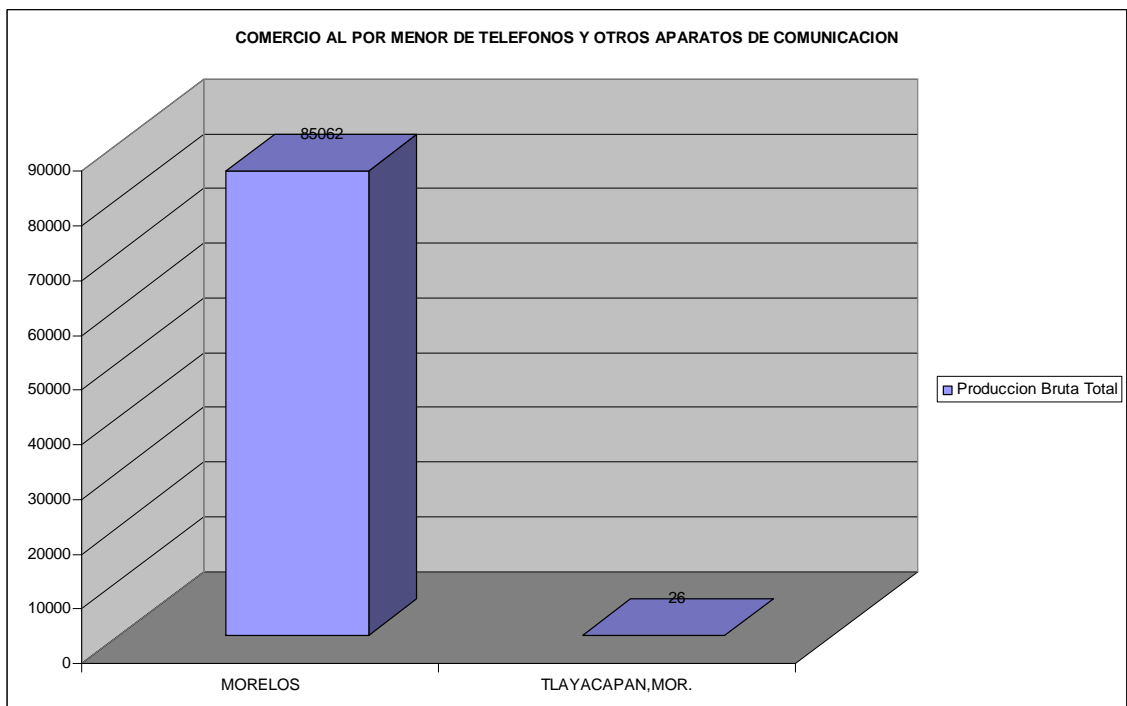
Personal Ocupado Total

Nivel	Descripcion	Personal Ocupado Total
MORELOS	COMERCIO AL POR MENOR DE COMPUTADORAS, TELEFONOS Y OTROS APARATOS DE COMUNICACION	683
TLAYACAPAN,MOR.	COMERCIO AL POR MENOR DE COMPUTADORAS, TELEFONOS Y OTROS APARATOS DE COMUNICACION	2



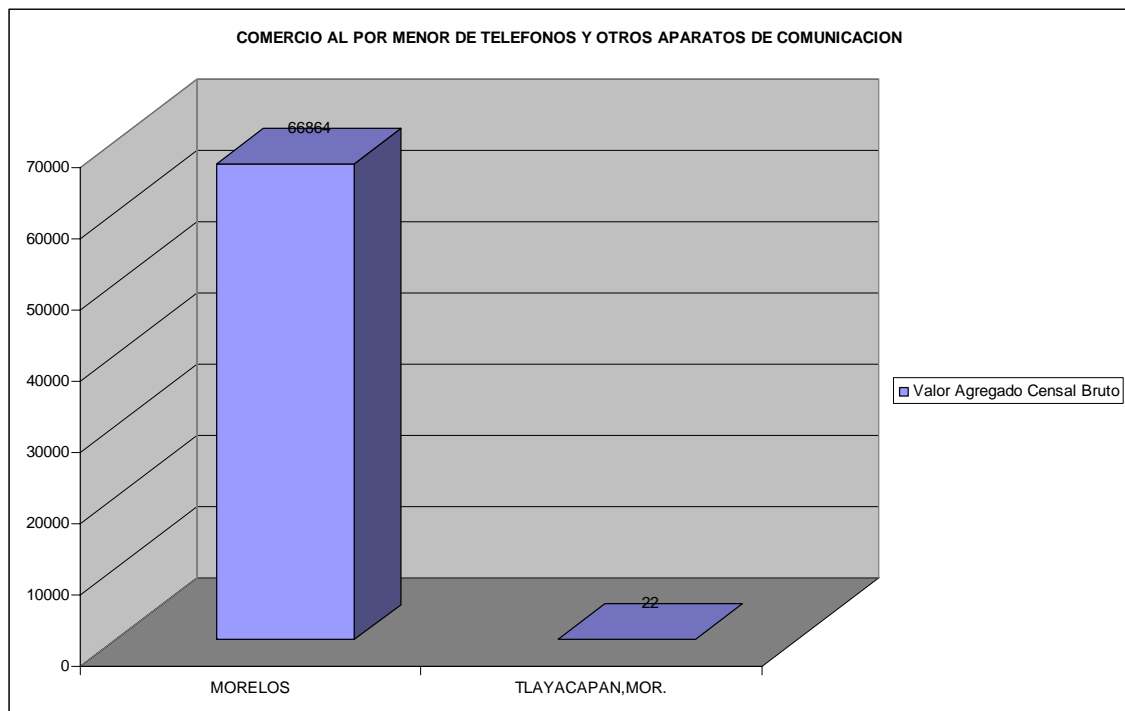
Producción Bruta Total

Nivel	Descripción	Produccion Bruta Total
MORELOS	COMERCIO AL POR MENOR DE COMPUTADORAS, TELEFONOS Y OTROS APARATOS DE COMUNICACIÓN	85062
TLAYACAPAN,MOR.	COMERCIO AL POR MENOR DE COMPUTADORAS, TELEFONOS Y OTROS APARATOS DE COMUNICACIÓN	26



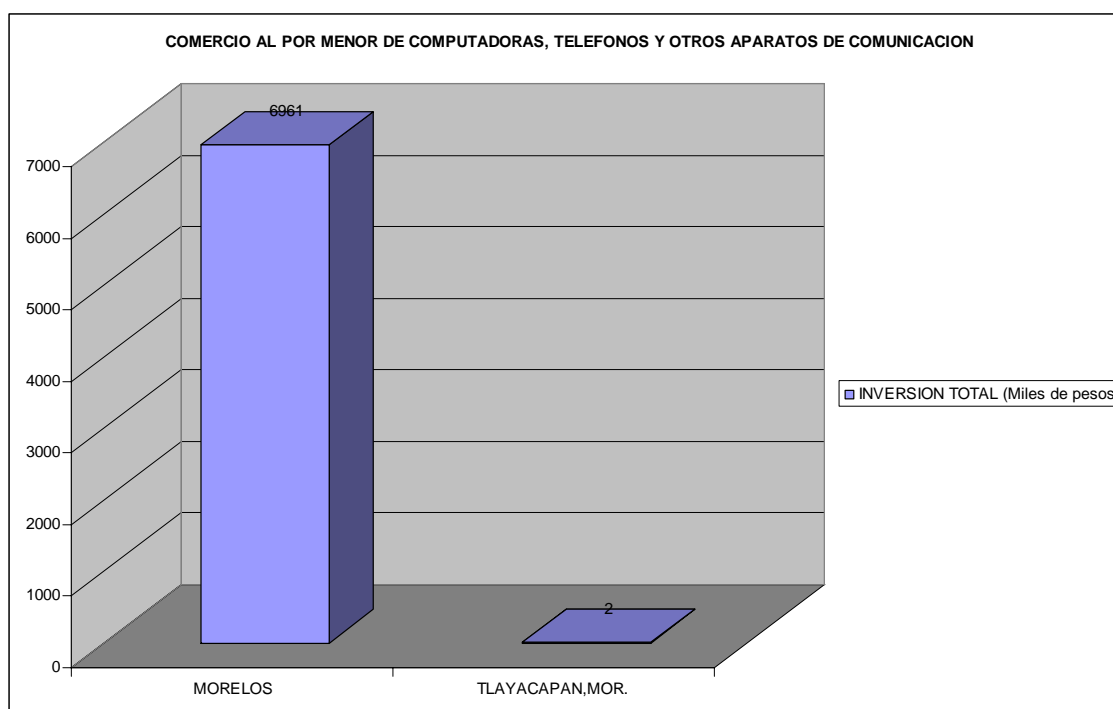
Valor Agregado Censal Bruto

Nivel	Descripción	Valor Agregado Censal Bruto
MORELOS	COMERCIO AL POR MENOR DE COMPUTADORAS, TELEFONOS Y OTROS APARATOS DE COMUNICACION	66864
TLAYACAPAN,MOR.	COMERCIO AL POR MENOR DE COMPUTADORAS, TELEFONOS Y OTROS APARATOS DE COMUNICACION	22



Inversión Total (Miles de pesos)

Nivel	Descripción	INVERSION TOTAL (Miles de pesos)
MORELOS	COMERCIO AL POR MENOR DE COMPUTADORAS, TELEFONOS Y OTROS APARATOS DE COMUNICACIÓN	5333
TLAYACAPAN,MOR.	COMERCIO AL POR MENOR DE COMPUTADORAS, TELEFONOS Y OTROS APARATOS DE COMUNICACIÓN	2



4663 Comercio al por menor de artículos para la decoración de interiores

Unidades económicas dedicadas principalmente al comercio al por menor de artículos para la decoración de interiores, como alfombras, plantas, flores naturales, antigüedades, obras de arte, lámparas ornamentales y candiles.

Excluye: u.e.d.p. al comercio al por menor de muebles para el hogar (46611, comercio al por menor de muebles para el hogar y otros enseres domésticos).

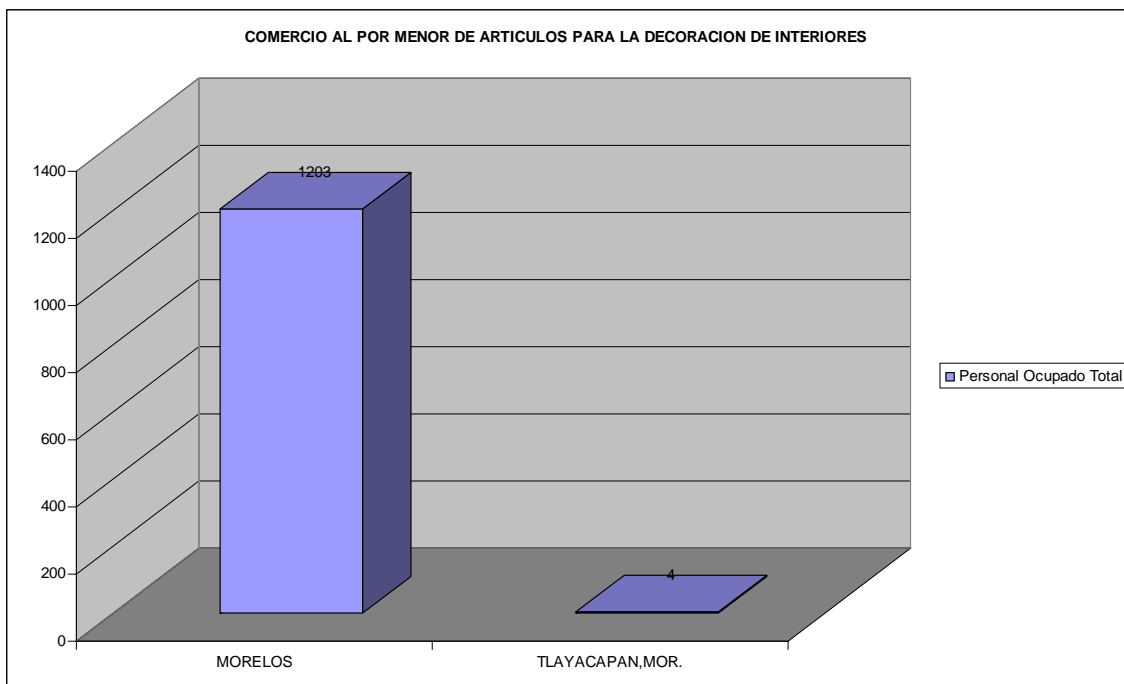
En la tabla que esta a continuación se muestra la información sobre el comercio al por menor en artículos para la decoración de interiores en la cual Tlayacapan ocupa el lugar 27 siendo de los últimos de la lista y no registrando unidades económicas.

	DESC_MPIO	UE	POT	PBT	VACB	IT
1	MORELOS	575	1203	38720	26211	2179
2	CUERNAVACA,MOR.	205	469	19042	12302	1114
3	EMILIANO ZAPATA,MOR.	63	163	5132	3627	429
4	JIUTEPEC,MOR.	55	128	3758	2865	246
5	CUAUTLA,MOR.	85	148	4293	2811	154
6	JOJUTLA,MOR.	21	39	1357	1034	80
7	YAUTEPEC,MOR.	19	39	838	683	23
8	TEMIXCO,MOR.	28	52	1266	678	24
9	TEPOZTLAN,MOR.	13	24	715	435	18
10	ZACATEPEC DE HIDALGO,MOR.	5	12	375	312	19
11	XOCHITEPEC,MOR.	6	8	208	193	-8
12	JONACATEPEC,MOR.	*	6	162	155	0
13	TEPALCINGO,MOR.	6	9	189	127	1
14	TLAQUILTENANGO,MOR.	*	11	202	124	4
15	PUENTE DE IXTLA,MOR.	*	20	178	119	9
16	OCUITUCO,MOR.	4	7	159	110	0
17	AYALA,MOR.	5	10	142	95	0
18	JANTETELCO,MOR.	*	9	117	95	47

19	ATLATLAHUCAN,MOR.	*	8	126	92	6
20	AXOCHIAPAN,MOR.	*	4	84	80	0
21	HUITZILAC,MOR.	*	6	95	69	0
22	MIACATLAN,MOR.	*	4	78	54	0
23	YECAPIXTLA,MOR.	*	4	53	38	5
24	TETELA DEL VOLCAN,MOR.	5	8	45	31	2
25	MAZATEPEC,MOR.	*	1	26	21	0
26	TEMOAC,MOR.	*	3	17	17	1
27	TLAYACAPAN,MOR.	*	4	18	15	5
28	TLALTIZAPAN,MOR.	*	4	29	14	0
29	TETECALA,MOR.	*	1	12	12	0
30	TOTOLAPAN,MOR.	*	2	4	3	0

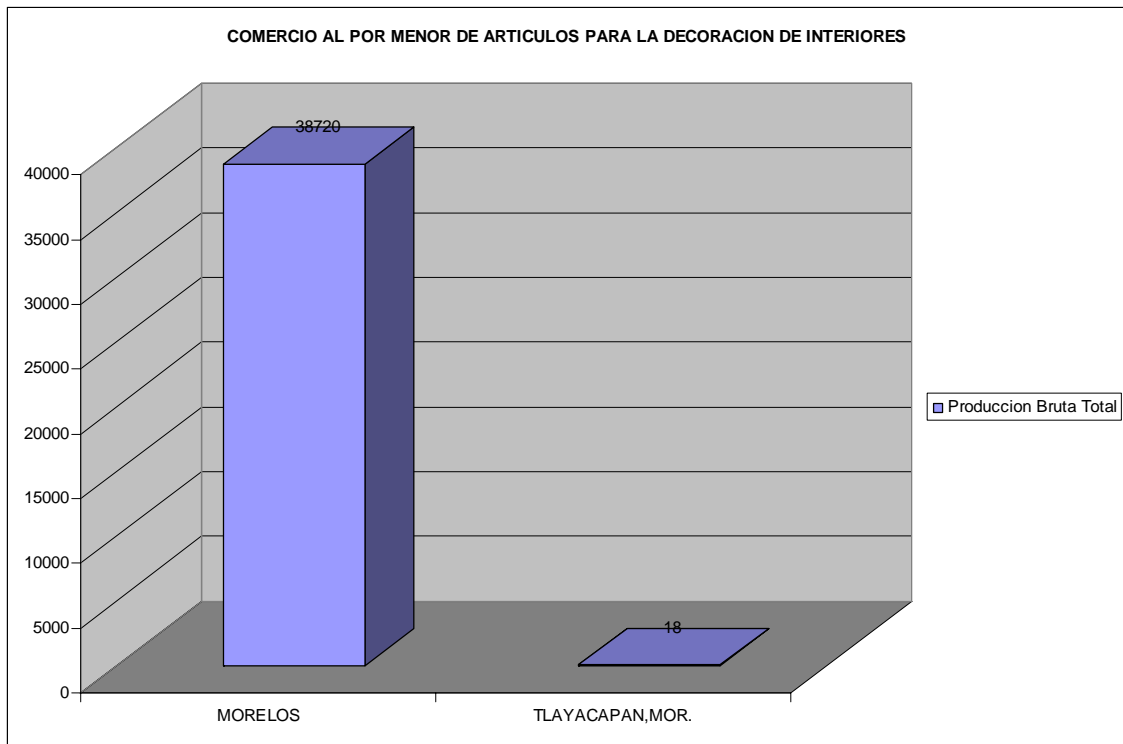
Personal Ocupado Total

Nivel	Descripcion	Personal Ocupado Total
MORELOS	COMERCIO AL POR MENOR DE ARTICULOS PARA LA DECORACION DE INTERIORES	1203
TLAYACAPAN,MOR.	COMERCIO AL POR MENOR DE ARTICULOS PARA LA DECORACION DE INTERIORES	4



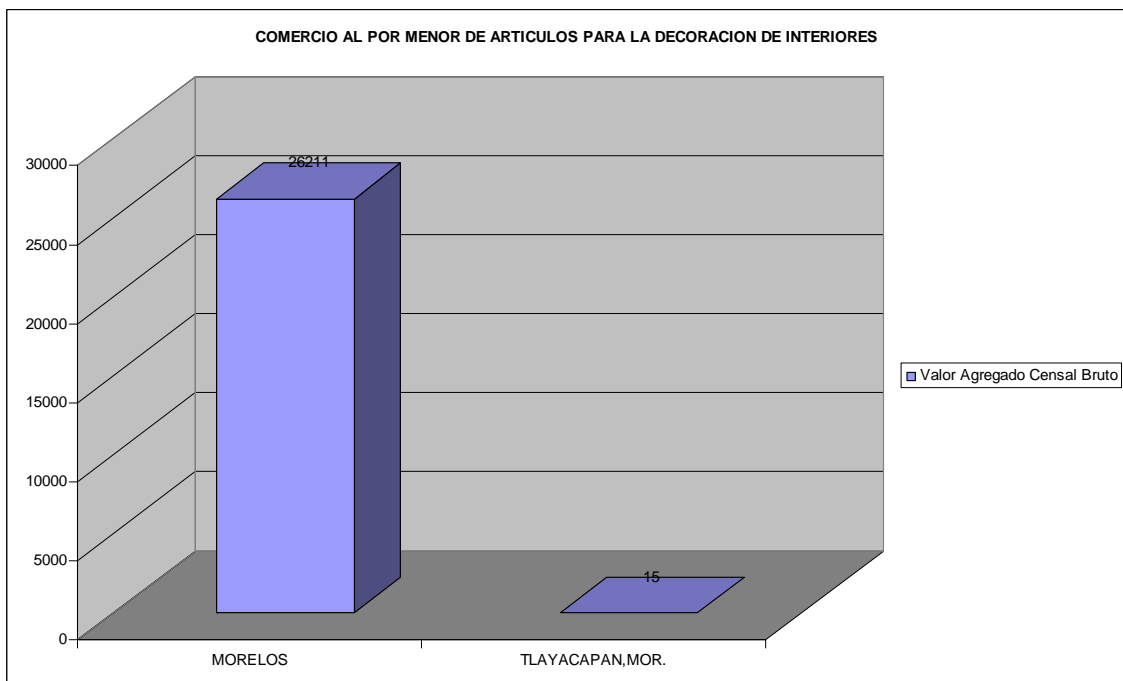
Producción Bruta Total

Nivel	Descripcion	Produccion Bruta Total
MORELOS	COMERCIO AL POR MENOR DE ARTICULOS PARA LA DECORACION DE INTERIORES	38720
TLAYACAPAN,MOR.	COMERCIO AL POR MENOR DE ARTICULOS PARA LA DECORACION DE INTERIORES	18



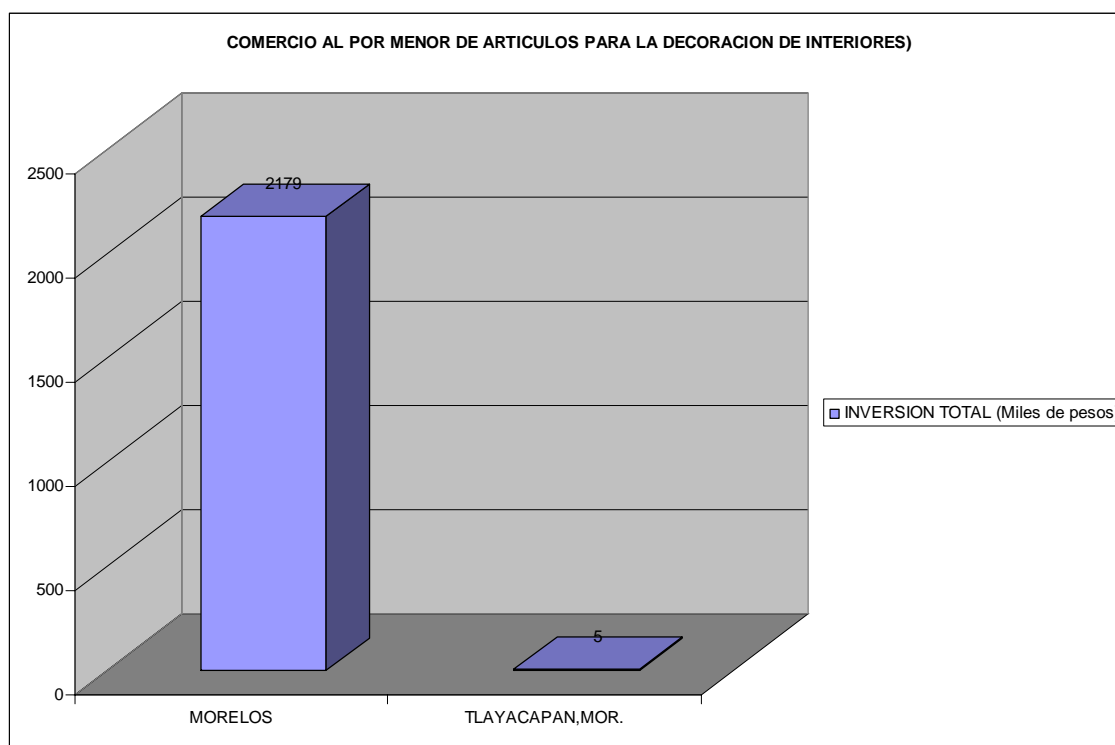
Valor Agregado Censal Bruto

Nivel	Descripcion	Valor Agregado Censal Bruto
MORELOS	COMERCIO AL POR MENOR DE ARTICULOS PARA LA DECORACION DE INTERIORES	26211
TLAYACAPAN,MOR.	COMERCIO AL POR MENOR DE ARTICULOS PARA LA DECORACION DE INTERIORES	15



Inversión Total (Miles de pesos)

Nivel	Descripción	INVERSION TOTAL (Miles de pesos)
MORELOS	COMERCIO AL POR MENOR DE ARTICULOS PARA LA DECORACION DE INTERIORES	2179
TLAYACAPAN,MOR.	COMERCIO AL POR MENOR DE ARTICULOS PARA LA DECORACION DE INTERIORES	5



46631 Comercio al por menor de artículos para la decoración de interiores

Unidades económicas dedicadas principalmente al comercio al por menor de artículos para la decoración de interiores, como alfombras, plantas, flores naturales, antigüedades, obras de arte, lámparas ornamentales y candiles.

Excluye: u.e.d.p. al comercio al por menor de muebles para el hogar (46611, comercio al por menor de muebles para el hogar y otros enseres domésticos).

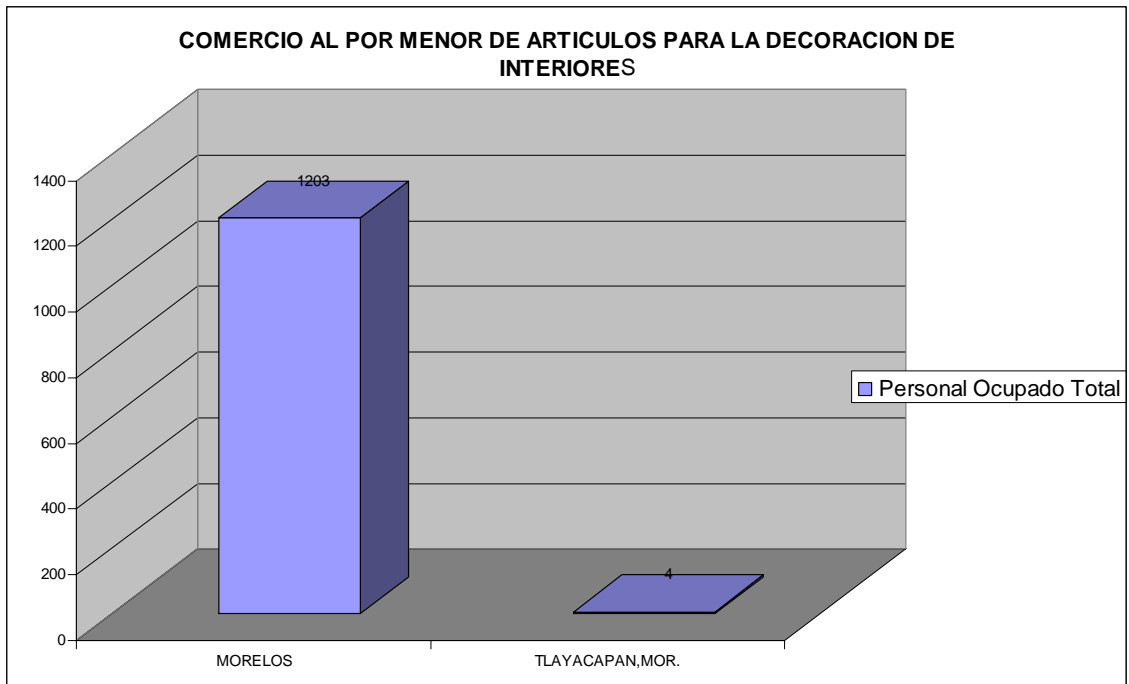
En la siguiente tabla se muestra información sobre los municipios que manejan el comercio al por menor de artículos para la decoración de interiores y Tlayacapan ocupa el lugar 27 y no registra ninguna unidad económica.

	DESC_MPIO	UE	POT	PBT	VACB	IT
1	MORELOS	575	1203	38720	26211	2179
2	CUERNAVACA,MOR.	205	469	19042	12302	1114
3	EMILIANO ZAPATA,MOR.	63	163	5132	3627	429
4	JIUTEPEC,MOR.	55	128	3758	2865	246
5	CUAUTLA,MOR.	85	148	4293	2811	154
6	JOJUTLA,MOR.	21	39	1357	1034	80

7	YAUTEPEC,MOR.	19	39	838	683	23
8	TEMIXCO,MOR.	28	52	1266	678	24
9	TEPOZTLAN,MOR.	13	24	715	435	18
10	ZACATEPEC DE HIDALGO,MOR.	5	12	375	312	19
11	XOCHITEPEC,MOR.	6	8	208	193	-8
12	JONACATEPEC,MOR.	*	6	162	155	0
13	TEPALCINGO,MOR.	6	9	189	127	1
14	TLAQUILTENANGO,MOR.	*	11	202	124	4
15	PUENTE DE IXTLA,MOR.	*	20	178	119	9
16	OCUITUCO,MOR.	4	7	159	110	0
17	AYALA,MOR.	5	10	142	95	0
18	JANTETELCO,MOR.	*	9	117	95	47
19	ATLATLAHUCAN,MOR.	*	8	126	92	6
20	AXOCHIAPAN,MOR.	*	4	84	80	0
21	HUITZILAC,MOR.	*	6	95	69	0
22	MIACATLAN,MOR.	*	4	78	54	0
23	YECAPIXTLA,MOR.	*	4	53	38	5
24	TETELA DEL VOLCAN,MOR.	5	8	45	31	2
25	MAZATEPEC,MOR.	*	1	26	21	0
26	TEMOAC,MOR.	*	3	17	17	1
27	TLAYACAPAN,MOR.	*	4	18	15	5
28	TLALTIZAPAN,MOR.	*	4	29	14	0
29	TETECALA,MOR.	*	1	12	12	0
30	TOTOLAPAN,MOR.	*	2	4	3	0

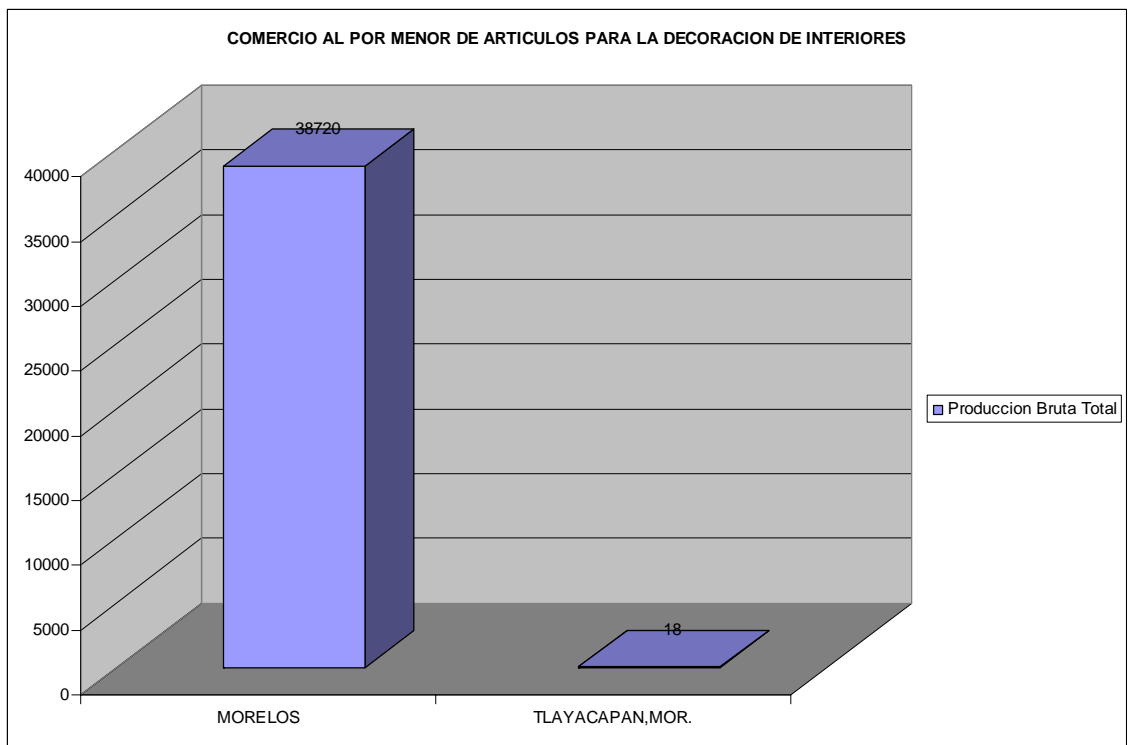
Personal Ocupado Total

Nivel	Descripcion	Personal Ocupado Total
MORELOS	COMERCIO AL POR MENOR DE ARTICULOS PARA LA DECORACION DE INTERIORES	1203
TLAYACAPAN,MOR.	COMERCIO AL POR MENOR DE ARTICULOS PARA LA DECORACION DE INTERIORES	4



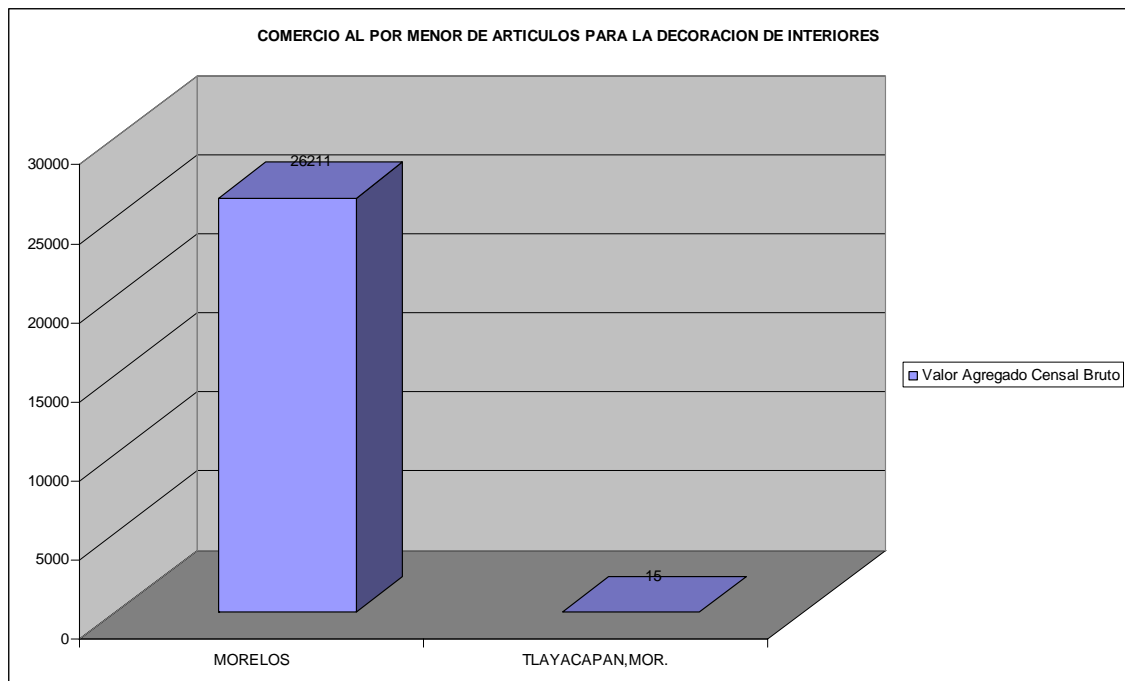
Producción Bruta Total

Nivel	Descripcion	Produccion Bruta Total
MORELOS	COMERCIO AL POR MENOR DE ARTICULOS PARA LA DECORACION DE INTERIORES	38720
TLAYACAPAN,MOR.	COMERCIO AL POR MENOR DE ARTICULOS PARA LA DECORACION DE INTERIORES	18



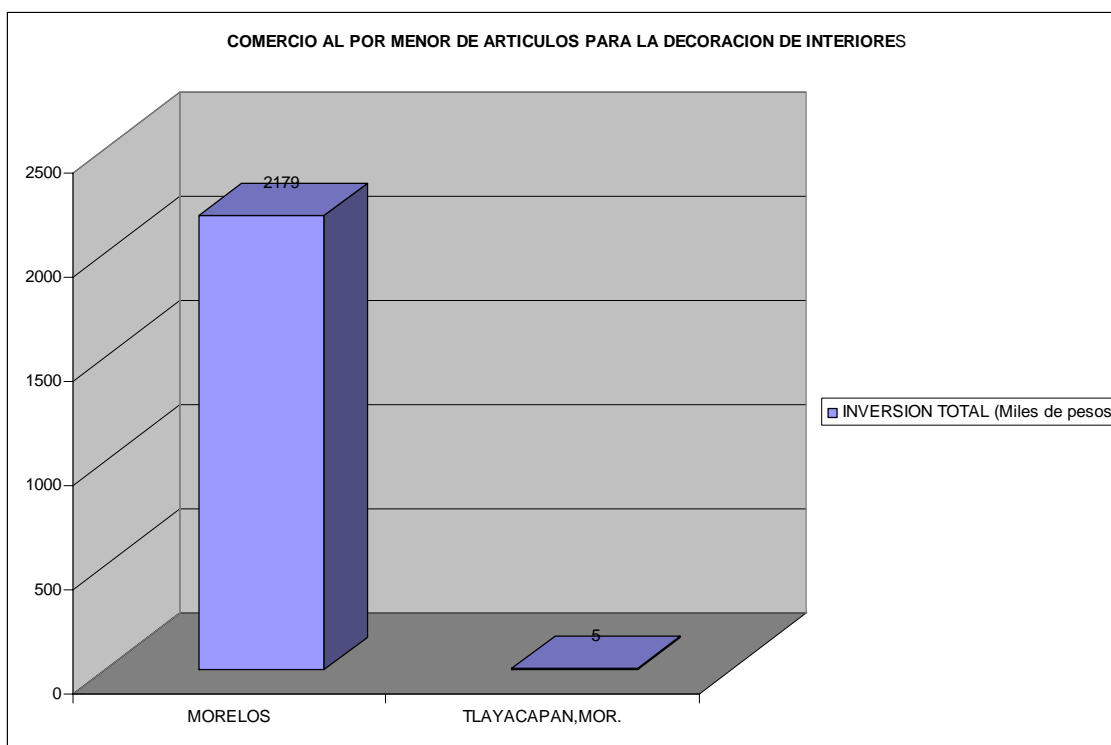
Valor Agregado Censal Bruto

		Valor Agregado Censal Bruto
Nivel	Descripción	
MORELOS	COMERCIO AL POR MENOR DE ARTICULOS PARA LA DECORACION DE INTERIORES	26211
TLAYACAPAN,MOR.	COMERCIO AL POR MENOR DE ARTICULOS PARA LA DECORACION DE INTERIORES	15



Inversión Total (Miles de pesos)

		INVERSION TOTAL (Miles de pesos)
Nivel	Descripción	
MORELOS	COMERCIO AL POR MENOR DE ARTICULOS PARA LA DECORACION DE INTERIORES	2179
TLAYACAPAN,MOR.	COMERCIO AL POR MENOR DE ARTICULOS PARA LA DECORACION DE INTERIORES	5



466312 Comercio al por menor de plantas y flores naturales

Unidades económicas dedicadas principalmente al comercio al por menor de plantas, flores y árboles naturales, arreglos florales y frutales, coronas funerarias, naturalezas muertas.

Excluye: u.e.d.p. al comercio al por menor de plantas medicinales (464113, comercio al por menor de productos naturistas y de complementos alimenticios) y al cultivo y venta de plantas y flores naturales (11142, cultivo en viveros, cultivos no alimenticios en invernaderos y floricultura).

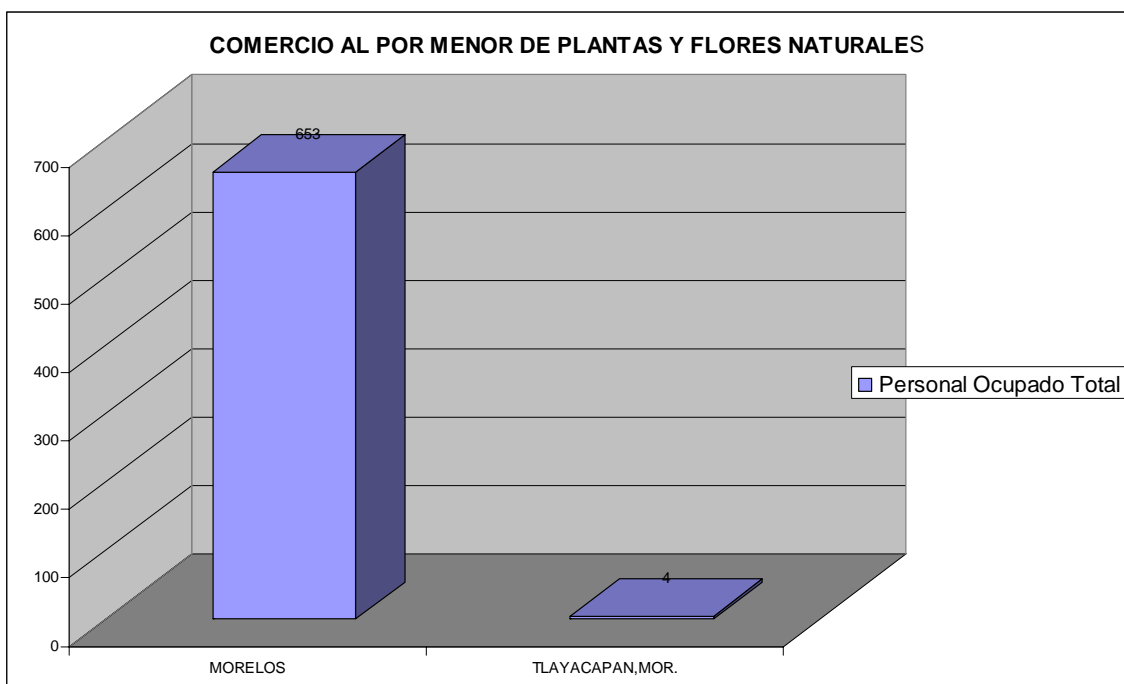
En la tabla que se muestra a continuación se puede observar la información sobre el comercio al por menor de plantas y flores naturales en la cual Tlayacapan ocupa el lugar 25 y no registra unidades económicas.

	DESC_MPIO	UE	POT	PBT	VACB	IT
1	MORELOS	325	653	15963	11358	719
2	CUERNAVACA,MOR.	101	227	6226	4196	421
3	JIUTEPEC,MOR.	42	107	3161	2414	26
4	CUAUTLA,MOR.	55	85	1714	1188	90
5	TEMIXCO,MOR.	*	47	1170	606	23
6	JOJUTLA,MOR.	12	22	675	579	63
7	EMILIANO ZAPATA,MOR.	7	19	546	471	24
8	YAUTEPEC,MOR.	11	26	533	440	8
9	ZACATEPEC DE HIDALGO,MOR.	*	10	223	198	7
10	XOCHITEPEC,MOR.	6	8	208	193	-8
11	JONACATEPEC,MOR.	*	6	162	155	0
12	TEPALCINGO,MOR.	*	6	182	121	0
13	TLAQUILTENANGO,MOR.	*	7	186	115	4
14	OCUITUCO,MOR.	4	7	159	110	0
15	JANTETELCO,MOR.	*	9	117	95	47

16	PUENTE DE IXTLA,MOR.	*	9	103	79	5
17	ATLATLAHUCAN,MOR.	*	6	110	76	2
18	HUITZILAC,MOR.	*	5	92	66	0
19	TEPOZTLAN,MOR.	4	9	117	64	0
20	AYALA,MOR.	*	9	49	37	0
21	TETELA DEL VOLCAN,MOR.	5	8	45	31	2
22	YECAPIXTLA,MOR.	*	3	45	31	-1
23	MAZATEPEC,MOR.	*	1	26	21	0
24	TEMOAC,MOR.	*	3	17	17	1
25	TLAYACAPAN,MOR.	*	4	18	15	5
26	TLALTIZAPAN,MOR.	*	4	29	14	0
27	TETECALA,MOR.	*	1	12	12	0
28	MIACATLAN,MOR.	*	3	34	11	0
29	TOTOLAPAN,MOR.	*	2	4	3	0

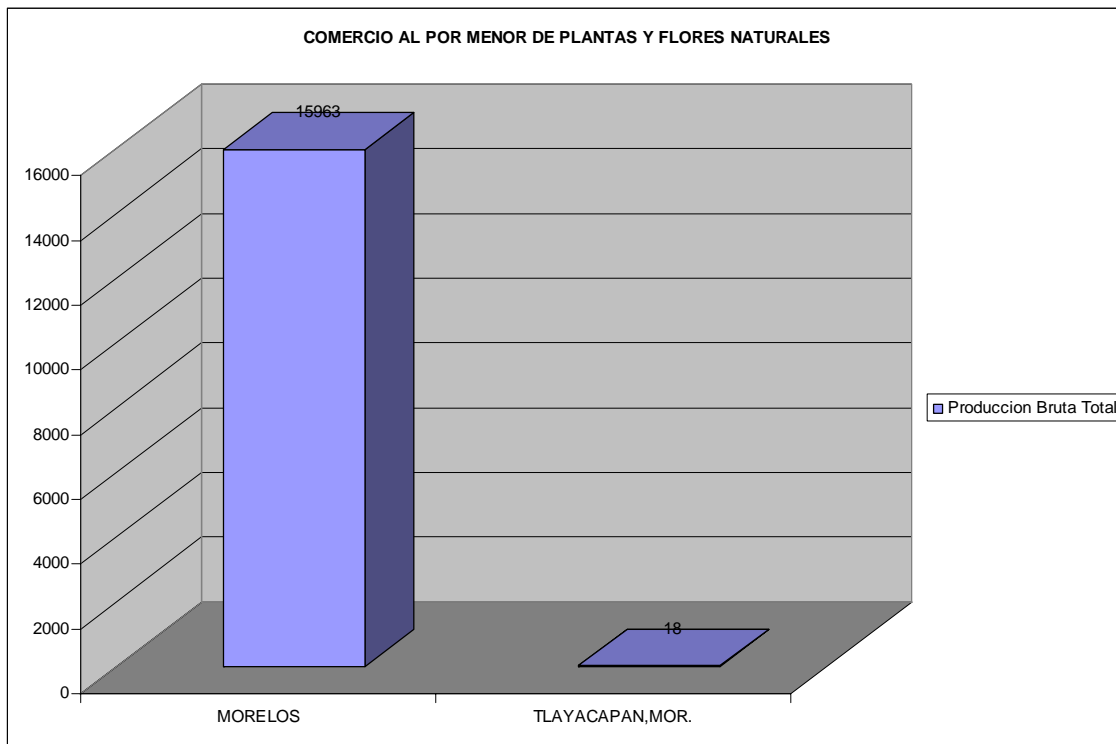
Personal Ocupado Total

Nivel	Descripcion	Personal Ocupado Total
MORELOS	COMERCIO AL POR MENOR DE PLANTAS Y FLORES NATURALES	653
TLAYACAPAN,MOR.	COMERCIO AL POR MENOR DE PLANTAS Y FLORES NATURALES	4



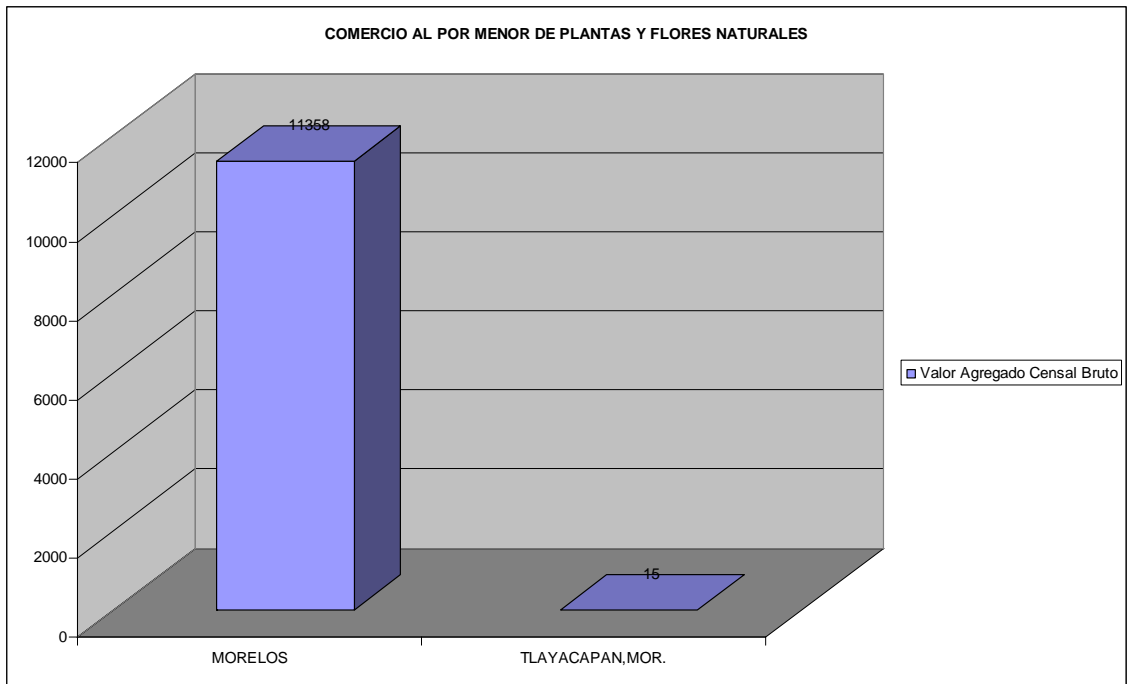
Producción Bruta Total

Nivel	Descripcion	Produccion Bruta Total
MORELOS	COMERCIO AL POR MENOR DE PLANTAS Y FLORES NATURALES	38720
TLAYACAPAN,MOR.	COMERCIO AL POR MENOR DE PLANTAS Y FLORES NATURALES	18



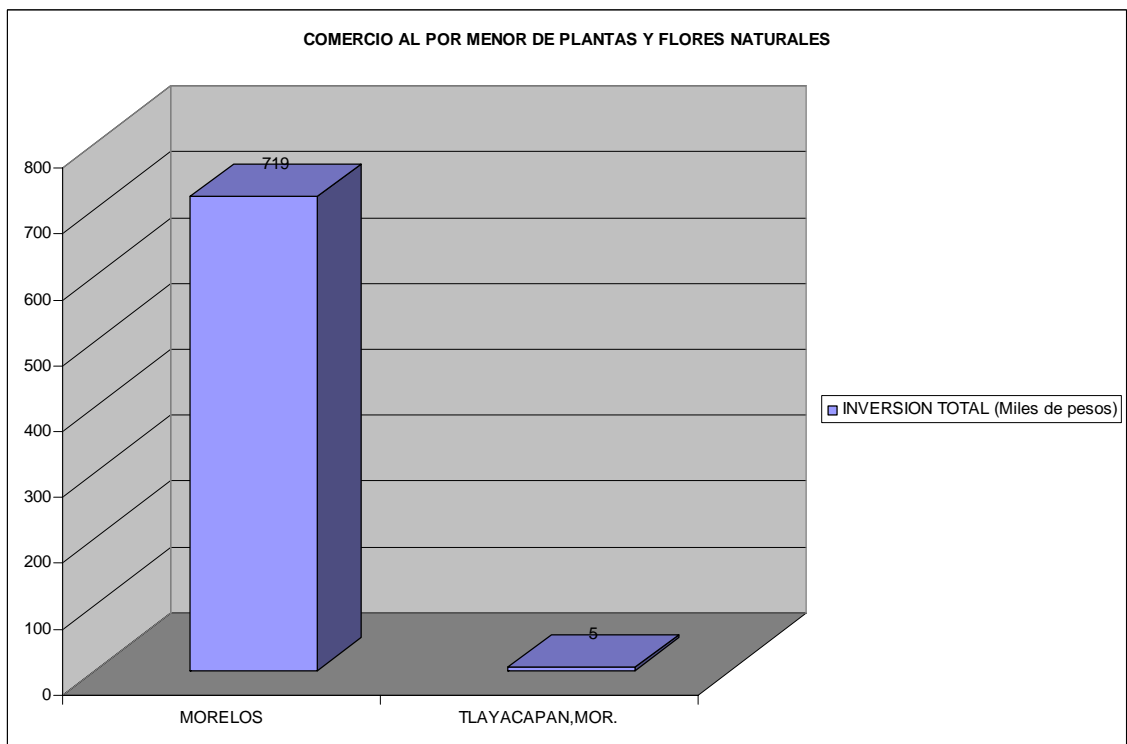
Valor Agregado Censal Bruto

Nivel	Descripcion	Valor Agregado Censal Bruto
MORELOS	COMERCIO AL POR MENOR DE PLANTAS Y FLORES NATURALES	26211
TLAYACAPAN,MOR.	COMERCIO AL POR MENOR DE PLANTAS Y FLORES NATURALES	15



Inversión Total (Miles de pesos)

Nivel	Descripcion	INVERSION TOTAL (Miles de pesos)
MORELOS	COMERCIO AL POR MENOR DE PLANTAS Y FLORES NATURALES	2179
TLAYACAPAN, MOR.	COMERCIO AL POR MENOR DE PLANTAS Y FLORES NATURALES	5



467 Comercio al por menor de artículos de ferretería, tlalpaloría, y vidrios.

Unidades económicas dedicadas principalmente al comercio al por menor de artículos de ferretería y tlalpaloría, materiales para la autoconstrucción, material eléctrico, pinturas, vidrios, espejos y artículos para la limpieza.

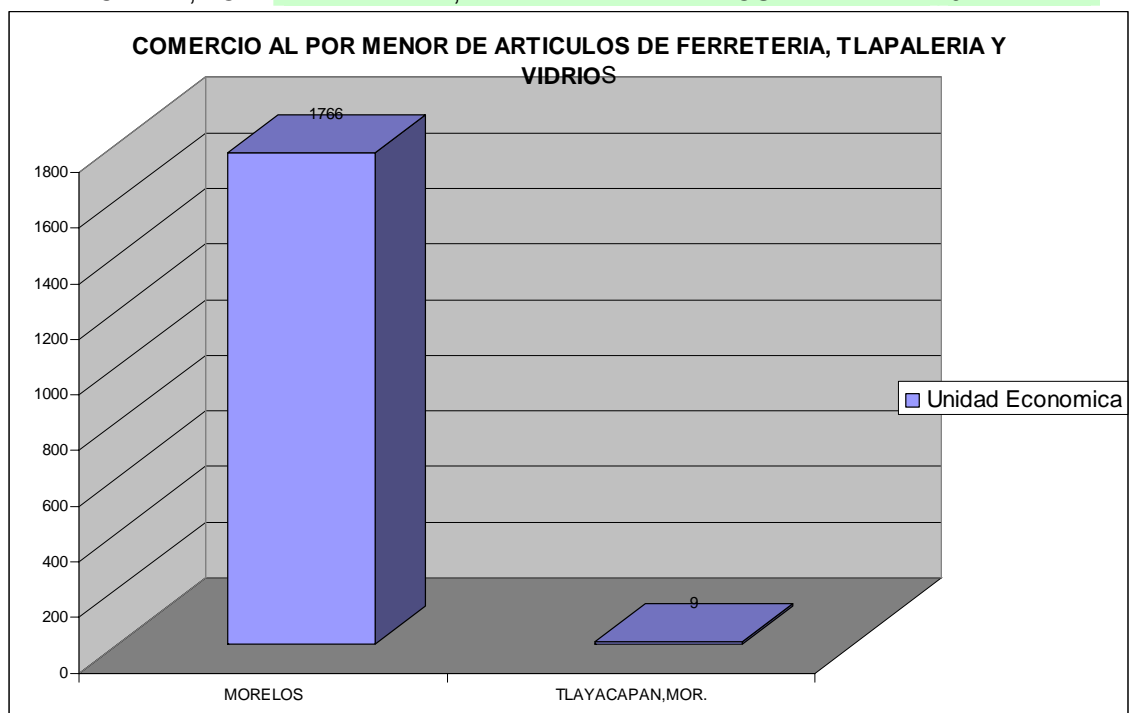
En la siguiente tabla se muestra la información sobre el comercio al por menor de ferretería, tlalpaloría y vidrios en la cual tlalpacapan ocupa el lugar 28 y registra 9 unidades económicas.

	DESC_MPIO	UE	POT	PBT	VACB	IT
1	MORELOS	1766	4244	411736	306665	36713
2	CUERNAVACA,MOR.	552	1634	206403	146159	15946
3	CUAUTLA,MOR.	255	645	60470	47089	9864
4	JIUTEPEC,MOR.	216	444	45547	36101	3376
5	TEMIXCO,MOR.	107	224	17121	14066	1236
6	JOJUTLA,MOR.	77	205	19524	13968	1597
7	YAUTEPEC,MOR.	115	253	18769	13271	2034
8	ZACATEPEC DE HIDALGO,MOR.	37	86	6305	5235	97
9	PUENTE DE IXTLA,MOR.	41	90	5515	4714	306
10	XOCHITEPEC,MOR.	44	75	4823	4236	256
11	EMILIANO ZAPATA,MOR.	62	111	4621	3623	198
12	AXOCHIAPAN,MOR.	24	52	2911	2428	142
13	TEPOZTLAN,MOR.	23	49	2742	2114	131
14	TEPALCINGO,MOR.	10	15	2119	1880	61
15	MIACATLAN,MOR.	19	37	1914	1618	51
16	TLALTIZAPAN,MOR.	26	45	2028	1554	83
17	JANTETELCO,MOR.	14	31	1418	1151	11
18	JONACATEPEC,MOR.	11	26	1230	1033	502
19	TETECALA,MOR.	9	15	1011	917	-115
20	AYALA,MOR.	18	23	1087	899	106
21	YECAPIXTLA,MOR.	15	29	934	734	16
22	TETELA DEL VOLCAN,MOR.	9	19	813	610	226
23	COATLAN DEL RIO,MOR.	*	9	621	558	43
24	HUITZILAC,MOR.	14	22	704	540	320
25	TLAQUILTENANGO,MOR.	13	20	693	531	19
26	AMACUZAC,MOR.	7	14	557	437	14
27	ATLATLAHUCAN,MOR.	9	13	435	327	8
28	TLAYACAPAN,MOR.	9	20	546	327	126
29	OCUITUCO,MOR.	7	10	333	243	29
30	TOTOLAPAN,MOR.	7	13	274	155	20
31	TEMOAC,MOR.	*	4	111	61	3
32	ZACUALPAN DE AMILPAS,MOR.	*	7	79	46	6
33	MAZATEPEC,MOR.	*	2	57	30	0
34	TLALNEPANTLA,MOR.	*	2	21	10	1

Unidad Economica

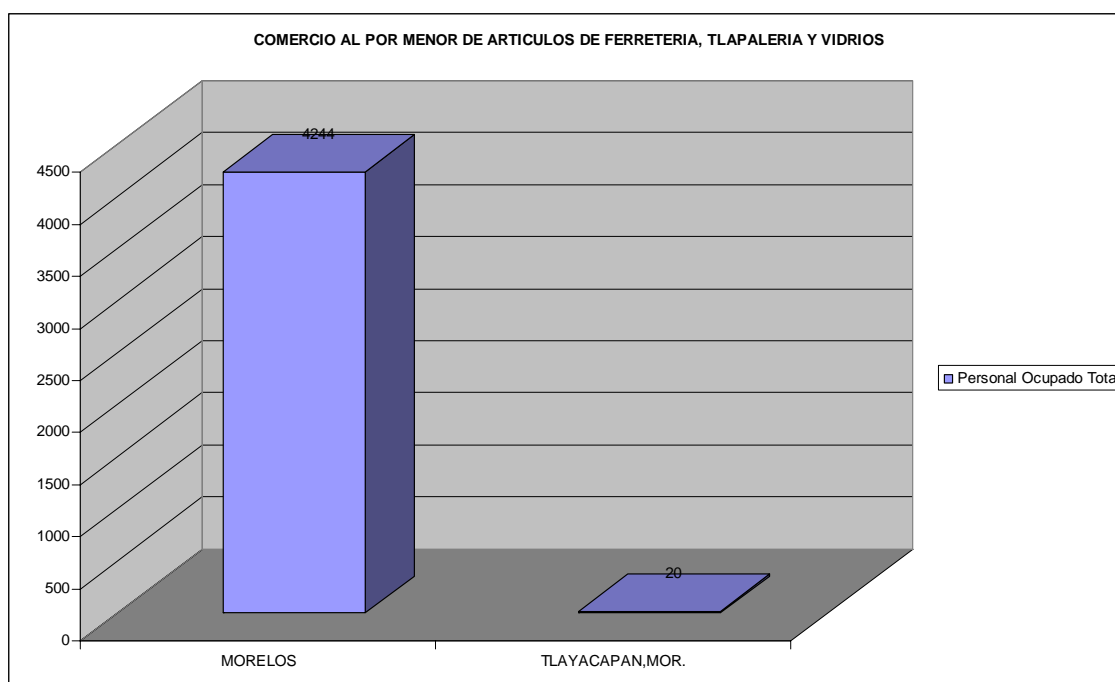
Nivel	Descripcion	Unidad
-------	-------------	--------

		Economica
MORELOS	COMERCIO AL POR MENOR DE ARTICULOS DE FERRETERIA, TLAPALERIA Y VIDRIOS	1766
TLAYACAPAN,MOR.	COMERCIO AL POR MENOR DE ARTICULOS DE FERRETERIA, TLAPALERIA Y VIDRIOS	9



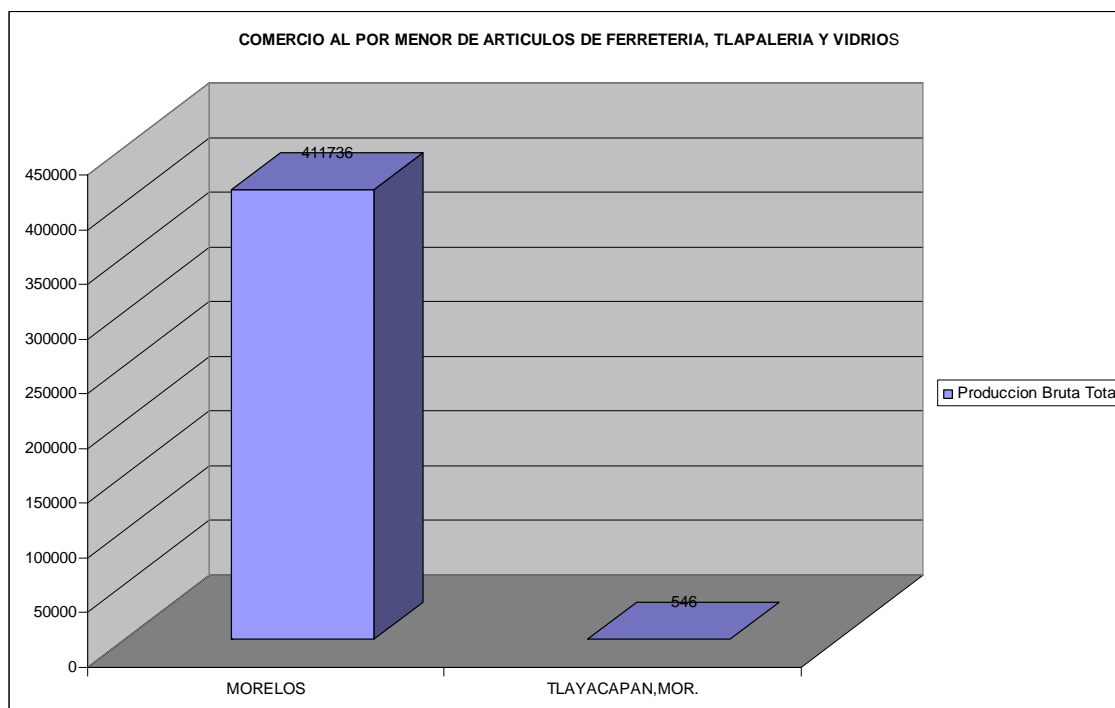
Personal Ocupado Total

Nivel	Descripcion	Personal Ocupado Total
MORELOS	COMERCIO AL POR MENOR DE ARTICULOS DE FERRETERIA, TLAPALERIA Y VIDRIOS	4244
TLAYACAPAN,MOR.	COMERCIO AL POR MENOR DE ARTICULOS DE FERRETERIA, TLAPALERIA Y VIDRIOS	20



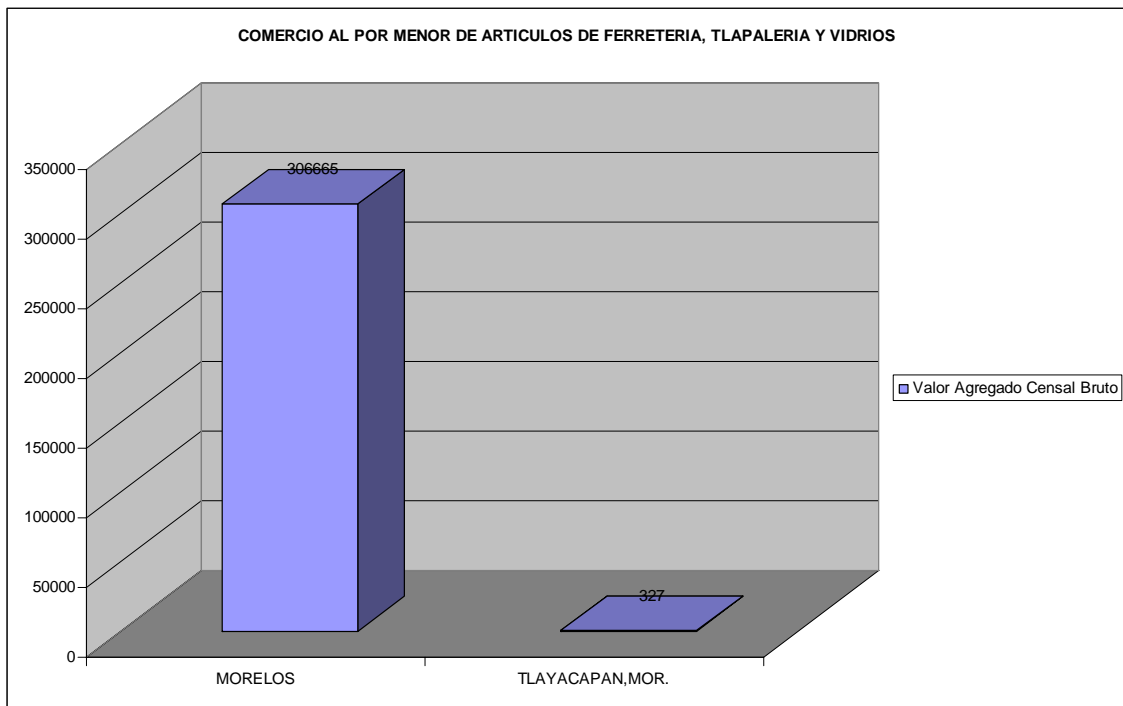
Producción Bruta Total

Nivel	Descripcion	Producción Bruta Total
MORELOS	COMERCIO AL POR MENOR DE ARTICULOS DE FERRETERIA, TLAPALERIA Y VIDRIOS	411736
TLAYACAPAN,MOR.	COMERCIO AL POR MENOR DE ARTICULOS DE FERRETERIA, TLAPALERIA Y VIDRIOS	546



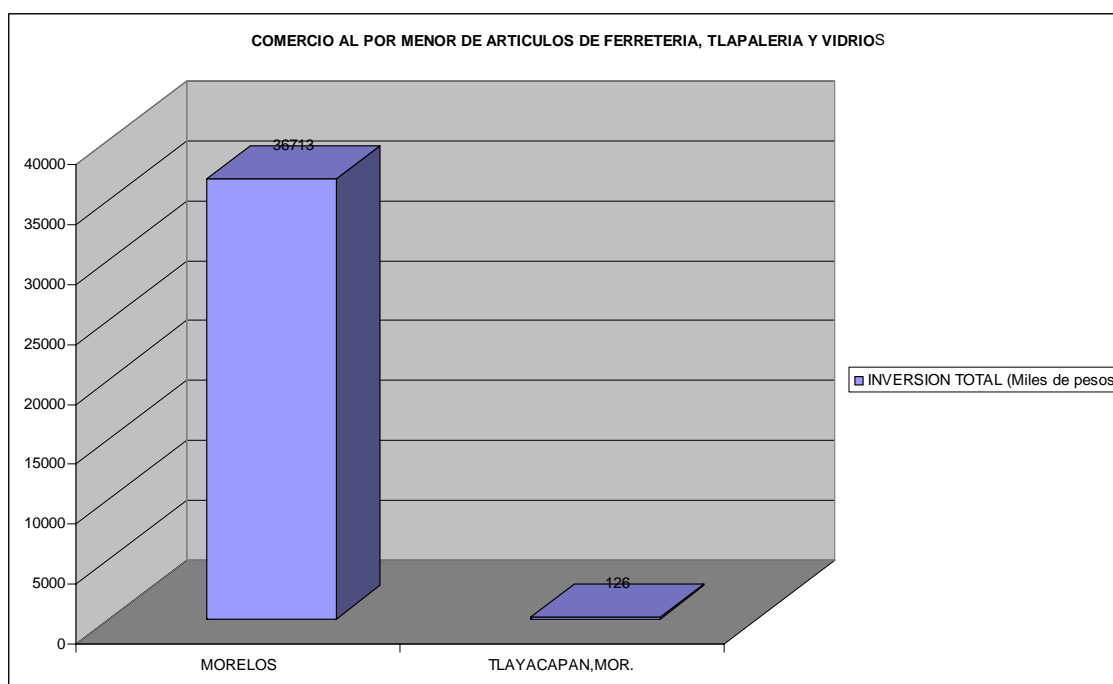
Valor Agregado Censal Bruto

Nivel	Descripcion	Valor Agregado Censal Bruto
MORELOS	COMERCIO AL POR MENOR DE ARTICULOS DE FERRETERIA, TLAPALERIA Y VIDRIOS	306665
TLAYACAPAN,MOR.	COMERCIO AL POR MENOR DE ARTICULOS DE FERRETERIA, TLAPALERIA Y VIDRIOS	327



Inversión Total (Miles de pesos)

Nivel	Descripcion	INVERSION TOTAL (Miles de pesos)
MORELOS	COMERCIO AL POR MENOR DE ARTICULOS DE FERRETERIA, TLAPALERIA Y VIDRIOS	36713
TLAYACAPAN,MOR.	COMERCIO AL POR MENOR DE ARTICULOS DE FERRETERIA, TLAPALERIA Y VIDRIOS	126



4671 Comercio al por menor de artículos de ferretería, tlapalería, y vidrios.

Unidades económicas dedicadas principalmente al comercio al por menor de artículos de ferretería y tlapalería, materiales para la autoconstrucción, material eléctrico, pinturas, vidrios, espejos y artículos para la limpieza.

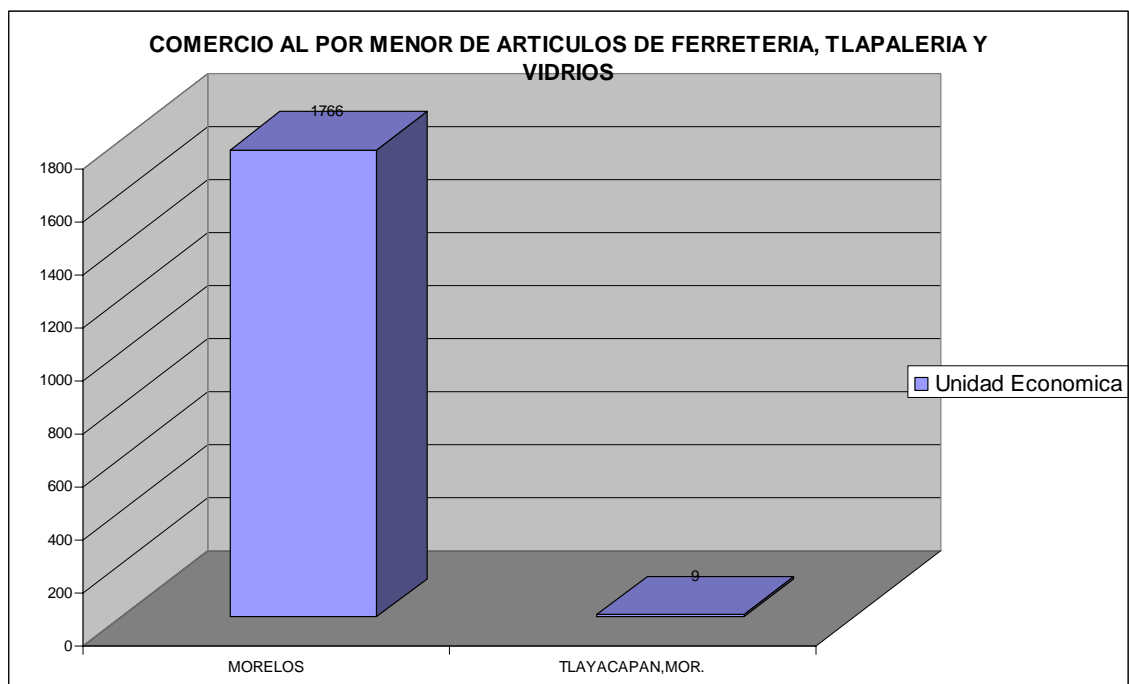
En la tabla que esta a continuación se muestra la información de el comercio al por menor de artículos de ferretería, tlapalería y vidrios en la cual Tlayacapan ocupa el lugar 28 y registran 9 unidades económicas.

	DESC_MPIO	UE	POT	PBT	VACB	IT
1	MORELOS	1766	4244	411736	306665	36713
2	CUERNAVACA,MOR.	552	1634	206403	146159	15946
3	CUAUTLA,MOR.	255	645	60470	47089	9864
4	JIUTEPEC,MOR.	216	444	45547	36101	3376
5	TEMIXCO,MOR.	107	224	17121	14066	1236
6	JOJUTLA,MOR.	77	205	19524	13968	1597
7	YAUTEPEC,MOR.	115	253	18769	13271	2034
	ZACATEPEC DE					
8	HIDALGO,MOR.	37	86	6305	5235	97
9	PUENTE DE IXTLA,MOR.	41	90	5515	4714	306
10	XOCHITEPEC,MOR.	44	75	4823	4236	256
11	EMILIANO ZAPATA,MOR.	62	111	4621	3623	198
12	AXOCHIAPAN,MOR.	24	52	2911	2428	142
13	TEPOZTLAN,MOR.	23	49	2742	2114	131
14	TEPALCINGO,MOR.	10	15	2119	1880	61
15	MIACATLAN,MOR.	19	37	1914	1618	51
16	TLALTIZAPAN,MOR.	26	45	2028	1554	83
17	JANTETELCO,MOR.	14	31	1418	1151	11
18	JONACATEPEC,MOR.	11	26	1230	1033	502
19	TETECALA,MOR.	9	15	1011	917	-115

20	AYALA,MOR.	18	23	1087	899	106
21	YECAPIXTLA,MOR.	15	29	934	734	16
22	TETELA DEL VOLCAN,MOR.	9	19	813	610	226
23	COATLAN DEL RIO,MOR.	*	9	621	558	43
24	HUITZILAC,MOR.	14	22	704	540	320
25	TLAQUILTENANGO,MOR.	13	20	693	531	19
26	AMACUZAC,MOR.	7	14	557	437	14
27	ATLATLAHUCAN,MOR.	9	13	435	327	8
28	TLAYACAPAN,MOR.	9	20	546	327	126
29	OCUITUCO,MOR.	7	10	333	243	29
30	TOTOLAPAN,MOR.	7	13	274	155	20
31	TEMOAC,MOR.	*	4	111	61	3
32	ZACUALPAN DE AMILPAS,MOR.	*	7	79	46	6
33	MAZATEPEC,MOR.	*	2	57	30	0
34	TLALNEPANTLA,MOR.	*	2	21	10	1

Unidad Economica

Nivel	Descripcion	Unidad Economica
MORELOS	COMERCIO AL POR MENOR DE ARTICULOS DE FERRETERIA, TLAPALERIA Y VIDRIOS	1766
TLAYACAPAN,MOR.	COMERCIO AL POR MENOR DE ARTICULOS DE FERRETERIA, TLAPALERIA Y VIDRIOS	9

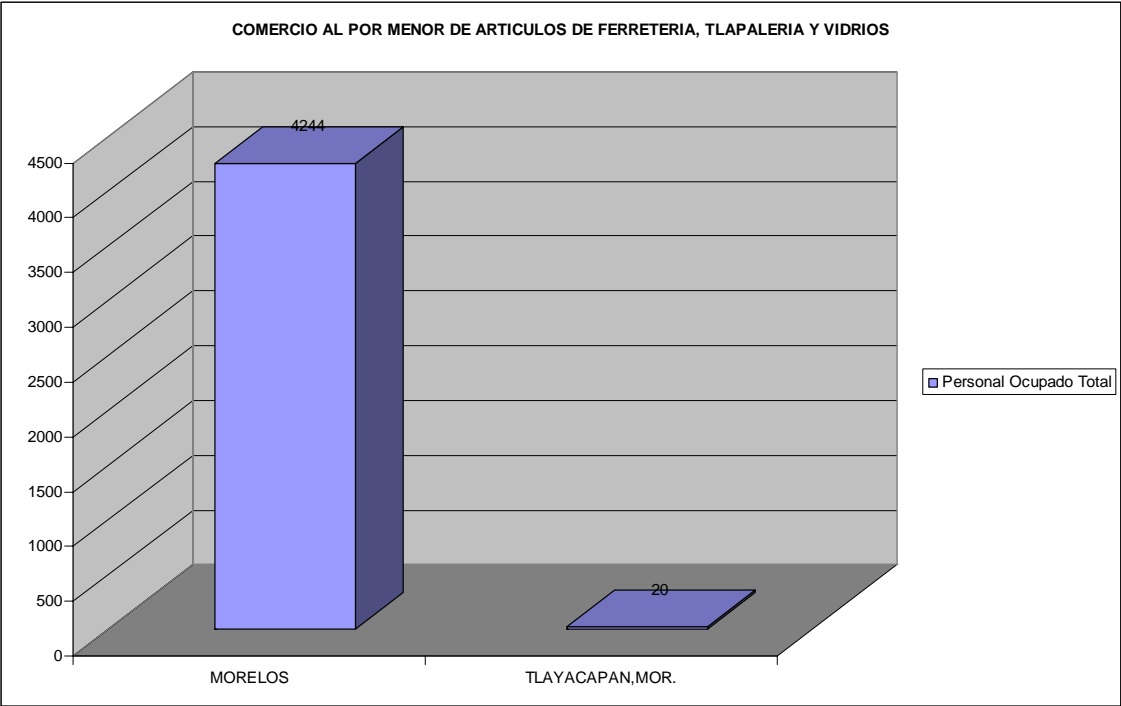


Personal Ocupado Total

Nivel	Descripcion	Personal Ocupado Total
MORELOS	COMERCIO AL POR MENOR DE ARTICULOS DE FERRETERIA, TLAPALERIA Y VIDRIOS	4244

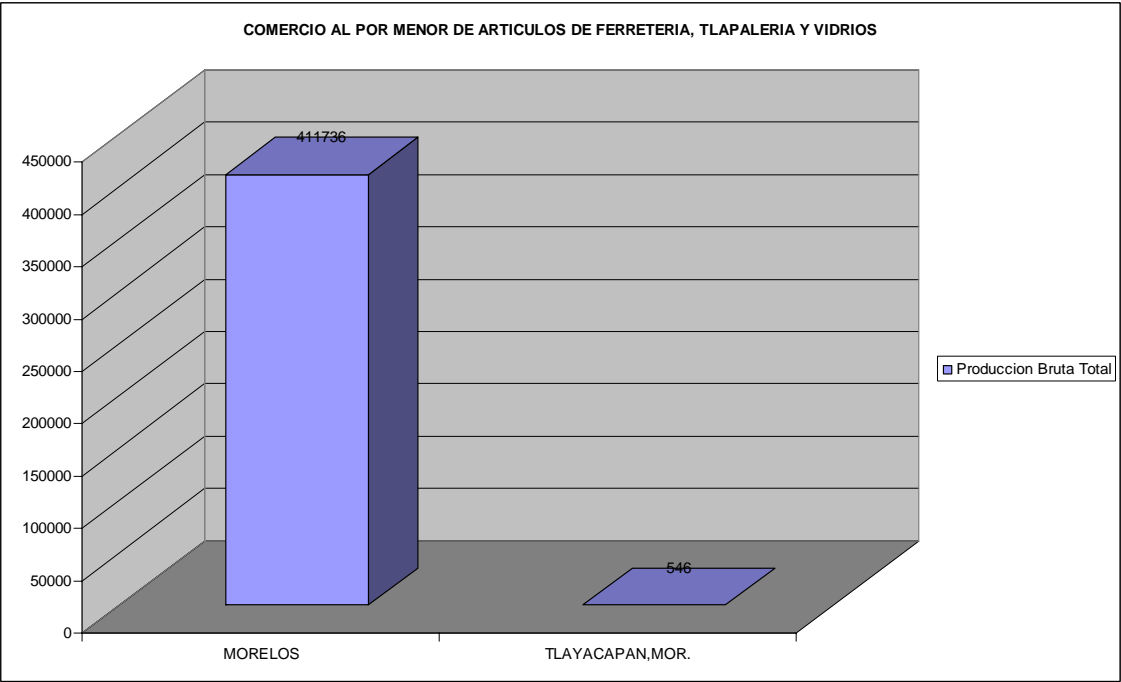
COMERCIO AL POR MENOR DE ARTICULOS DE
TLAYACAPAN,MOR. FERRETERIA, TLAPALERIA Y VIDRIOS

20



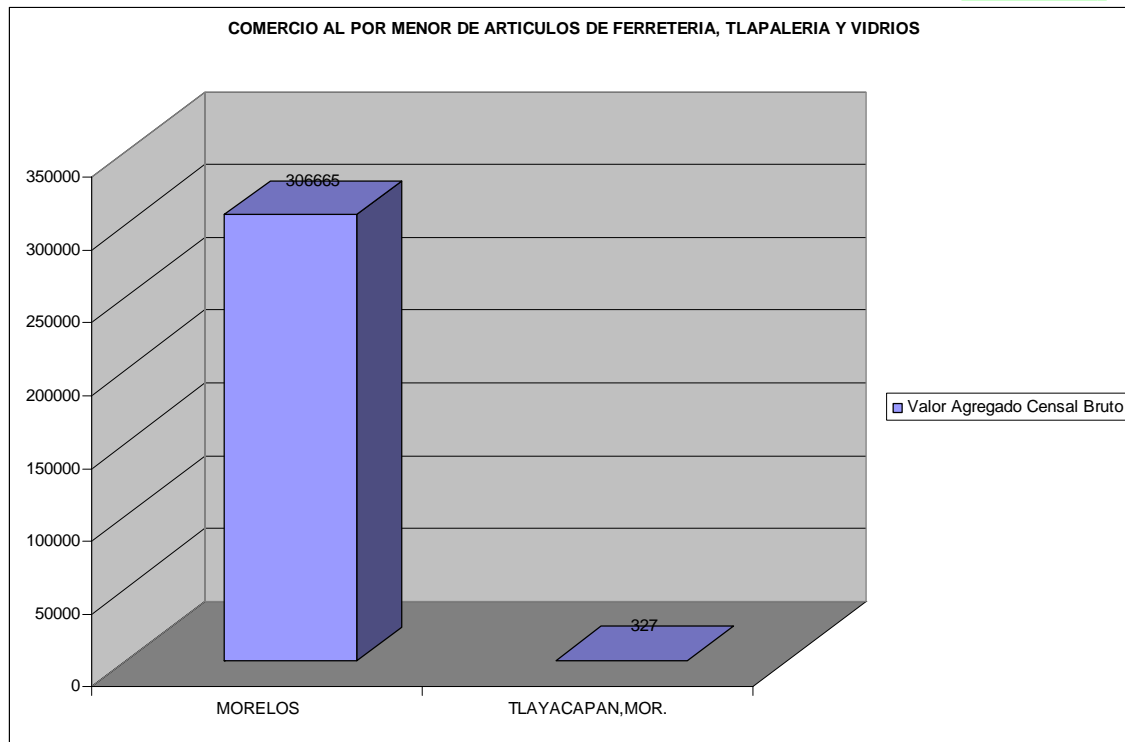
Producción Bruta Total

Nivel	Descripcion	Produccion Bruta Total
MORELOS	COMERCIO AL POR MENOR DE ARTICULOS DE FERRETERIA, TLAPALERIA Y VIDRIOS	411736
TLAYACAPAN,MOR.	COMERCIO AL POR MENOR DE ARTICULOS DE FERRETERIA, TLAPALERIA Y VIDRIOS	546



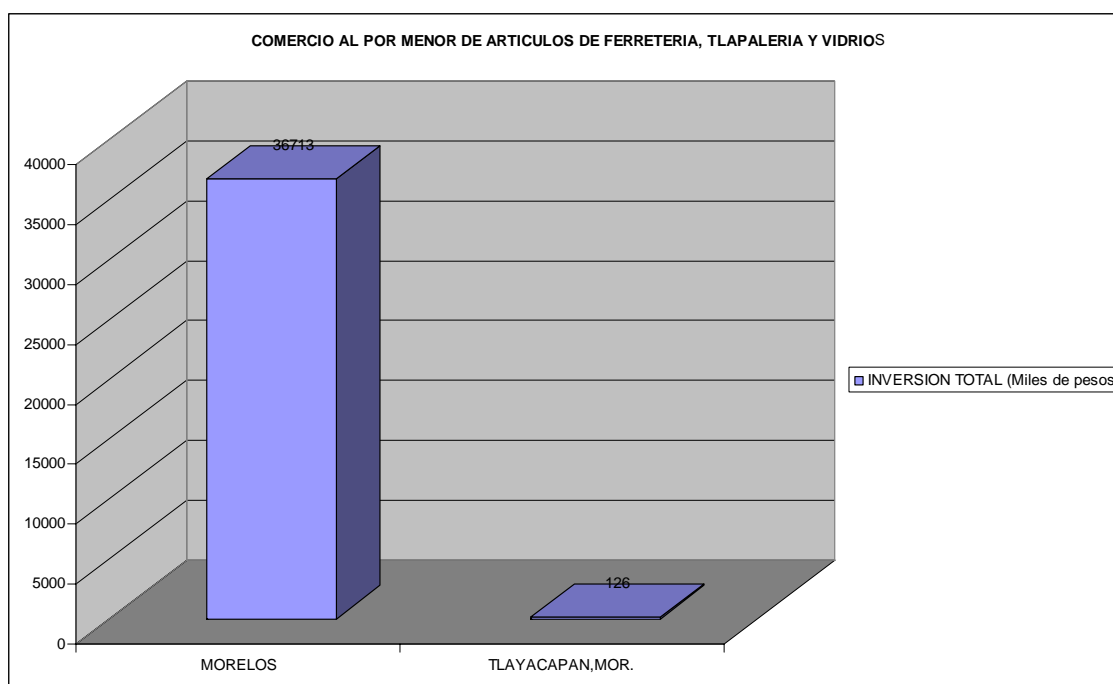
Valor Agregado Censal Bruto

Nivel	Descripción	Valor Agregado Censal Bruto
MORELOS	COMERCIO AL POR MENOR DE ARTICULOS DE FERRETERIA, TLAPALERIA Y VIDRIOS	306665
TLAYACAPAN,MOR.	COMERCIO AL POR MENOR DE ARTICULOS DE FERRETERIA, TLAPALERIA Y VIDRIOS	327



Inversión Total (Miles de pesos)

Nivel	Descripción	INVERSION TOTAL (Miles de pesos)
MORELOS	COMERCIO AL POR MENOR DE ARTICULOS DE FERRETERIA, TLAPALERIA Y VIDRIOS	36713
TLAYACAPAN,MOR.	COMERCIO AL POR MENOR DE ARTICULOS DE FERRETERIA, TLAPALERIA Y VIDRIOS	126



46711 Comercio al por menor de artículos de ferretería, tlapanería, y vidrios.

Unidades económicas dedicadas principalmente al comercio al por menor de artículos de ferretería y tlapanería, materiales para la autoconstrucción, material eléctrico, pinturas, vidrios, espejos y artículos para la limpieza.

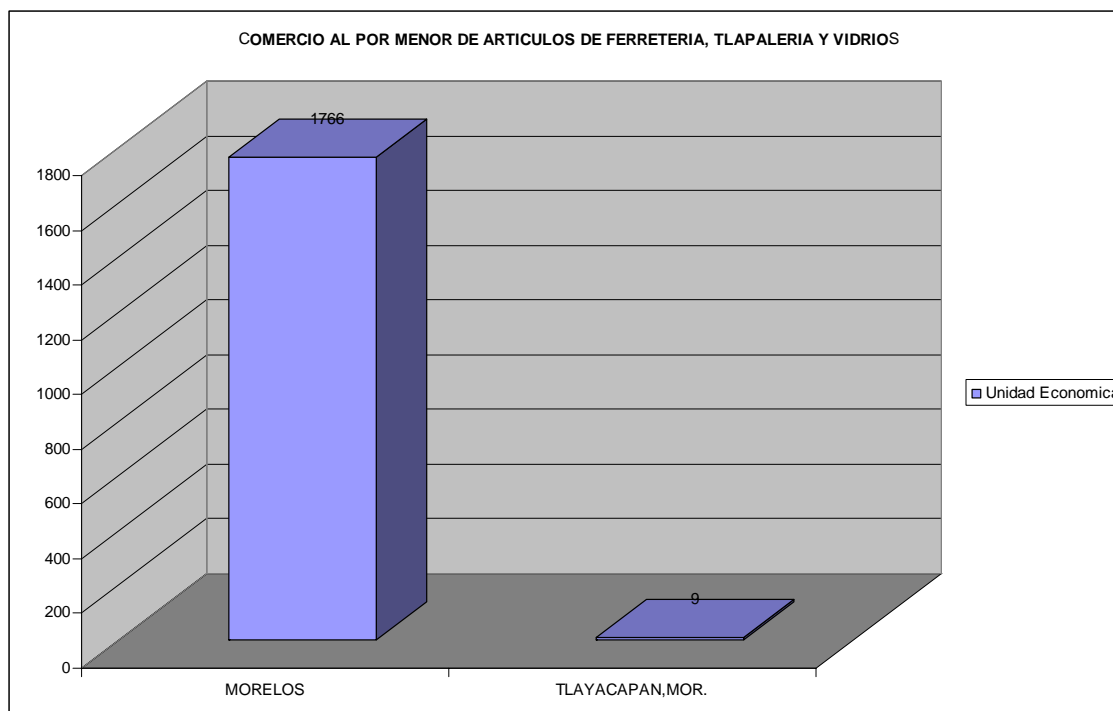
En la siguiente tabla se muestra la información de el comercio al por menor de artículos de ferretería, tlapanería, y vidrios en la cual se ve que tlayacapan esta en el lugar 28 y registra 9 unidades económicas.

	DESC_MPIO	UE	POT	PBT	VACB	IT
1	MORELOS	1766	4244	411736	306665	36713
2	CUERNAVACA,MOR.	552	1634	206403	146159	15946
3	CUAUTLA,MOR.	255	645	60470	47089	9864
4	JIUTEPEC,MOR.	216	444	45547	36101	3376
5	TEMIXCO,MOR.	107	224	17121	14066	1236
6	JOJUTLA,MOR.	77	205	19524	13968	1597
7	YAUTEPEC,MOR.	115	253	18769	13271	2034
8	ZACATEPEC DE HIDALGO,MOR.	37	86	6305	5235	97
9	PUENTE DE IXTLA,MOR.	41	90	5515	4714	306
10	XOCHITEPEC,MOR.	44	75	4823	4236	256
11	EMILIANO ZAPATA,MOR.	62	111	4621	3623	198
12	AXOCHIAPAN,MOR.	24	52	2911	2428	142
13	TEPOZTLAN,MOR.	23	49	2742	2114	131
14	TEPALCINGO,MOR.	10	15	2119	1880	61
15	MIACATLAN,MOR.	19	37	1914	1618	51
16	TLALTIZAPAN,MOR.	26	45	2028	1554	83
17	JANTETELCO,MOR.	14	31	1418	1151	11
18	JONACATEPEC,MOR.	11	26	1230	1033	502
19	TETECALA,MOR.	9	15	1011	917	-115

20	AYALA,MOR.	18	23	1087	899	106
21	YECAPIXTLA,MOR.	15	29	934	734	16
22	TETELA DEL VOLCAN,MOR.	9	19	813	610	226
23	COATLAN DEL RIO,MOR.	*	9	621	558	43
24	HUITZILAC,MOR.	14	22	704	540	320
25	TLAQUILTENANGO,MOR.	13	20	693	531	19
26	AMACUZAC,MOR.	7	14	557	437	14
27	ATLATLAHUCAN,MOR.	9	13	435	327	8
28	TLAYACAPAN,MOR.	9	20	546	327	126
29	OCUITUCO,MOR.	7	10	333	243	29
30	TOTOLAPAN,MOR.	7	13	274	155	20
31	TEMOAC,MOR.	*	4	111	61	3
	ZACUALPAN DE					
32	AMILPAS,MOR.	*	7	79	46	6
33	MAZATEPEC,MOR.	*	2	57	30	0
34	TLALNEPANTLA,MOR.	*	2	21	10	1

Unidad Economica

Nivel	Descripcion	Unidad Economica
MORELOS	COMERCIO AL POR MENOR DE ARTICULOS DE FERRETERIA, TLAPALERIA Y VIDRIOS	1766
TLAYACAPAN,MOR.	COMERCIO AL POR MENOR DE ARTICULOS DE FERRETERIA, TLAPALERIA Y VIDRIOS	9



Personal Ocupado Total

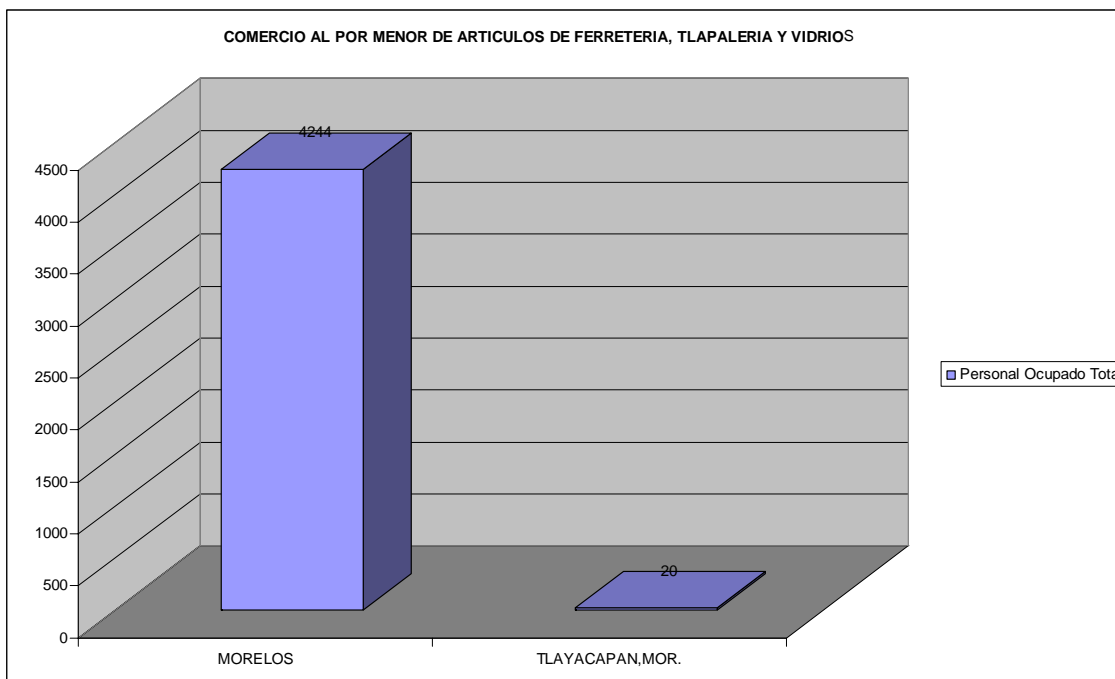
Nivel	Descripcion	Personal Ocupado Total
-------	-------------	------------------------

MORELOS

COMERCIO AL POR MENOR DE ARTICULOS DE
FERRETERIA, TLAPALERIA Y VIDRIOS
COMERCIO AL POR MENOR DE ARTICULOS DE
TLAYACAPAN,MOR. FERRETERIA, TLAPALERIA Y VIDRIOS

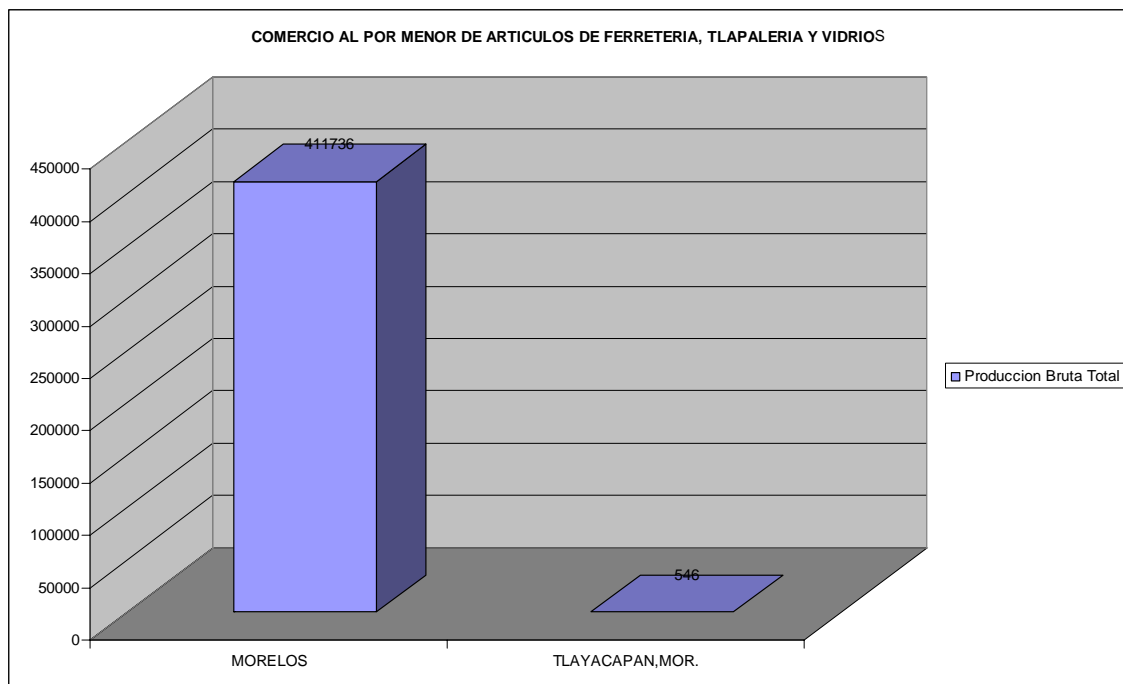
4244

20



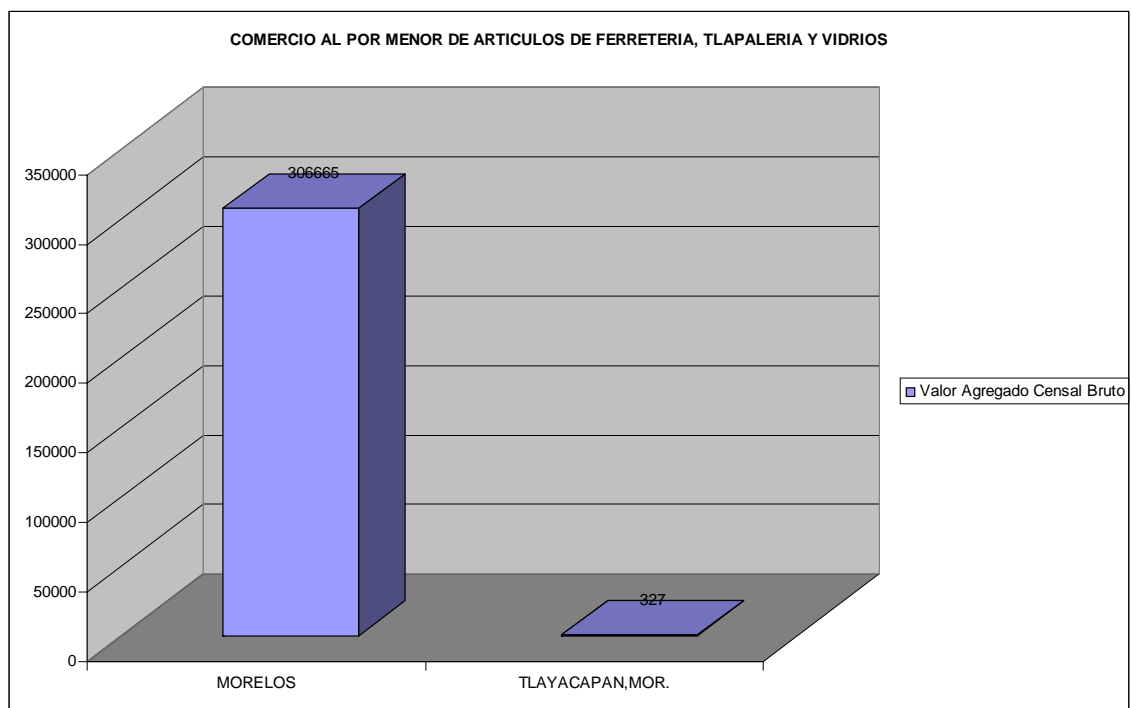
Producción Bruta Total

Nivel	Descripcion	Produccion Bruta Total
MORELOS	COMERCIO AL POR MENOR DE ARTICULOS DE FERRETERIA, TLAPALERIA Y VIDRIOS	411736
TLAYACAPAN,MOR.	COMERCIO AL POR MENOR DE ARTICULOS DE FERRETERIA, TLAPALERIA Y VIDRIOS	546



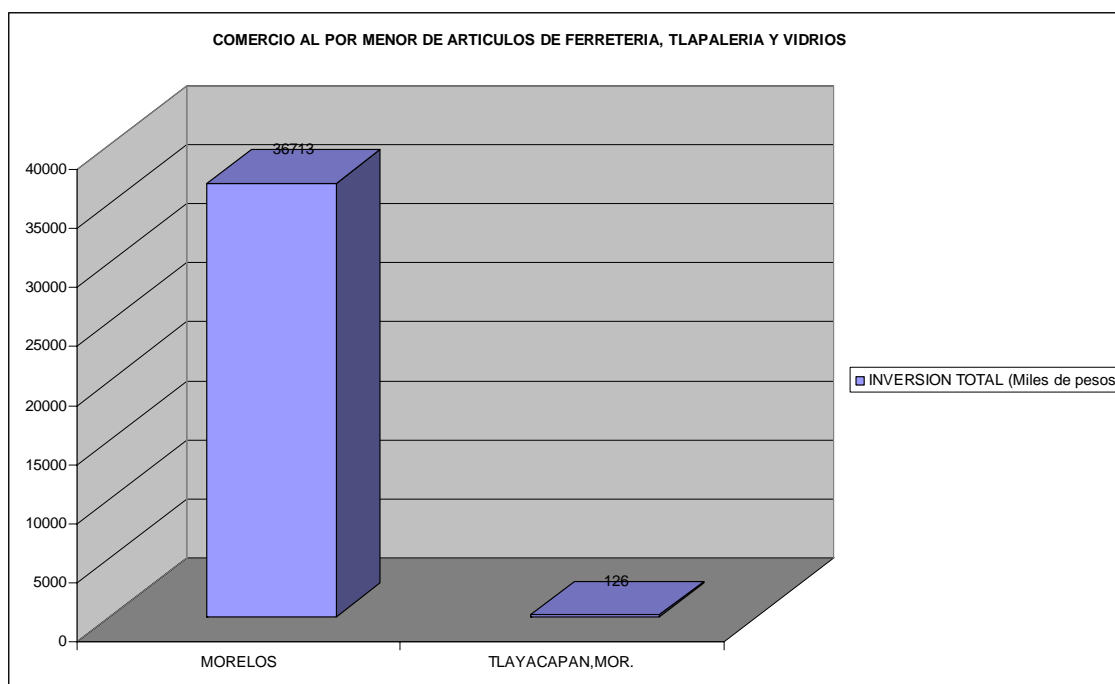
Valor Agregado Censal Bruto

Nivel	Descripcion	Valor Agregado Censal Bruto
MORELOS	COMERCIO AL POR MENOR DE ARTICULOS DE FERRETERIA, TLAPALERIA Y VIDRIOS	306665
TLAYACAPAN,MOR.	COMERCIO AL POR MENOR DE ARTICULOS DE FERRETERIA, TLAPALERIA Y VIDRIOS	327



Inversión Total (Miles de pesos)

Nivel	Descripción	INVERSION TOTAL (Miles de pesos)
MORELOS	COMERCIO AL POR MENOR DE ARTICULOS DE FERRETERIA, TLAPALERIA Y VIDRIOS	36713
TLAYACAPAN,MOR.	COMERCIO AL POR MENOR DE ARTICULOS DE FERRETERIA, TLAPALERIA Y VIDRIOS	126



467111 Comercio al por menor en ferreterías y tlapalerías.

Unidades económicas dedicadas principalmente al comercio al por menor de artículos para plomería, material eléctrico, material de construcción, tornillos, clavos, cerrajería, muebles y accesorios para baño, abrasivos, herramientas manuales como taladros, pulidoras, lijadoras, martillos, palas, cinceles de corte, cuñas, cucharas de albañil.

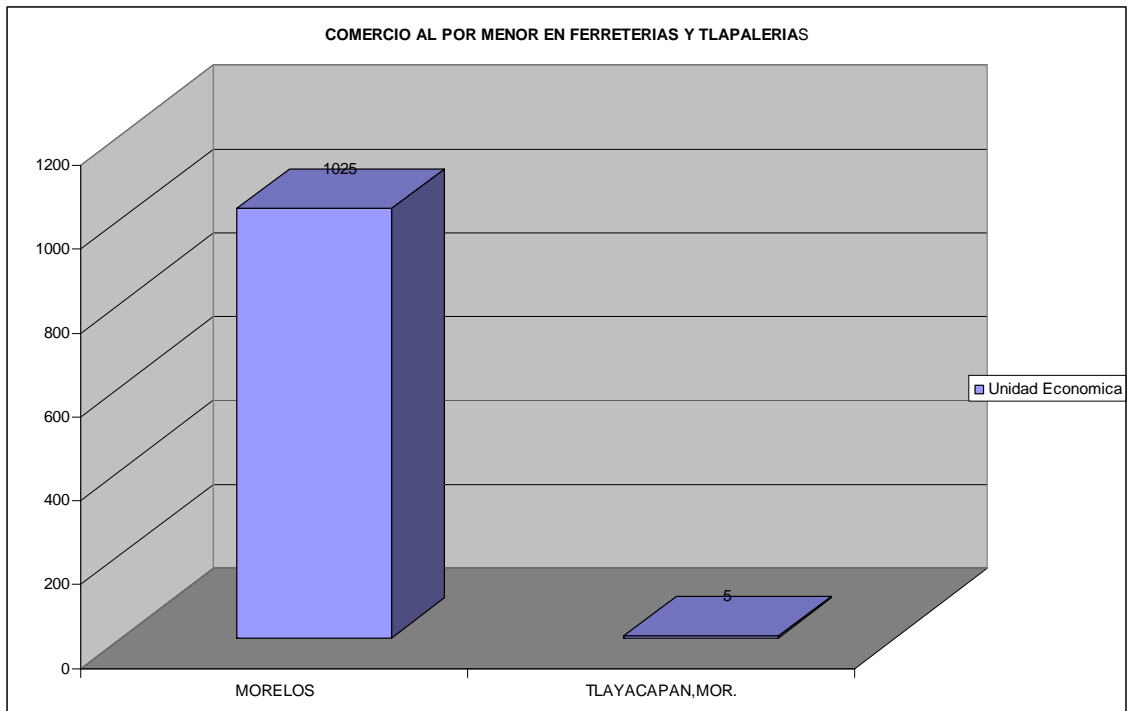
En la siguiente tabla se muestra información sobre los municipios que manejan el comercio al por menor en ferreterías y tlapalerías y Tlayacapán ocupa el lugar 30 registrando 5 unidades económicas.

	DESC_MPIO	UE	POT	PBT	VACB	IT
1	MORELOS	1025	2459	235257	172734	28565
2	CUERNAVACA,MOR.	297	824	110815	77201	12836
3	CUAUTLA,MOR.	151	411	37247	28303	8354
4	JIUTEPEC,MOR.	134	273	25594	19864	2060
5	JOJUTLA,MOR.	45	149	14783	10168	1497
6	TEMIXCO,MOR.	66	141	9760	8265	548
7	YAUTEPEC,MOR.	61	146	11885	7881	1376
8	ZACATEPEC DE HIDALGO,MOR.	20	48	3481	3094	63

9	PUENTE DE IXTLA,MOR.	26	55	3404	3068	142
10	EMILIANO ZAPATA,MOR.	37	64	3077	2448	133
11	XOCHITEPEC,MOR.	27	51	2624	2285	202
12	AXOCHIAPAN,MOR.	12	30	1689	1459	100
13	JANTETELCO,MOR.	7	19	1023	883	11
14	TEPOZTLAN,MOR.	11	20	1186	855	86
15	TLALTIZAPAN,MOR.	12	24	1053	838	40
16	TEPALCINGO,MOR.	6	7	875	752	26
17	JONACATEPEC,MOR.	*	14	767	694	482
18	MIACATLAN,MOR.	13	24	756	657	40
19	AYALA,MOR.	*	20	738	622	57
20	TETELA DEL VOLCAN,MOR.	*	13	709	543	213
21	YECAPIXTLA,MOR.	10	24	620	458	10
22	COATLAN DEL RIO,MOR.	*	4	438	401	30
23	HUITZILAC,MOR.	*	16	503	391	167
24	ATLATLAHUCAN,MOR.	*	12	428	320	8
25	AMACUZAC,MOR.	*	10	382	316	9
26	TETECALA,MOR.	*	10	298	260	1
27	OCUITUCO,MOR.	*	8	275	195	28
28	TLAQUILTENANGO,MOR.	8	11	248	177	23
29	TOTOLAPAN,MOR.	*	11	265	151	17
30	TLAYACAPAN,MOR.	5	10	169	113	3
31	MAZATEPEC,MOR.	*	2	57	30	0
32	ZACUALPAN DE AMILPAS,MOR.	*	5	56	27	0
33	TEMOAC,MOR.	*	2	43	11	3
34	TLALNEPANTLA,MOR.	*	1	9	4	0

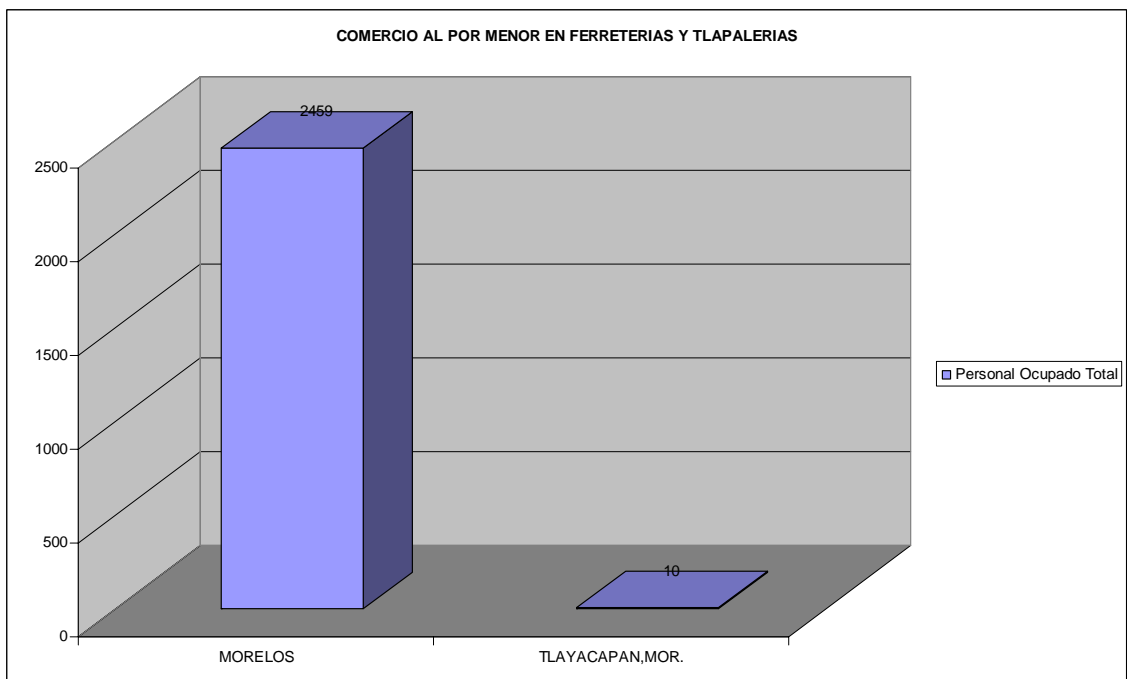
Unidad Economica

Nivel	Descripcion	Unidad Economica
MORELOS	COMERCIO AL POR MENOR EN FERRETERIAS Y TLAPALERIAS	1025
TLAYACAPAN,MOR.	COMERCIO AL POR MENOR EN FERRETERIAS Y TLAPALERIAS	5



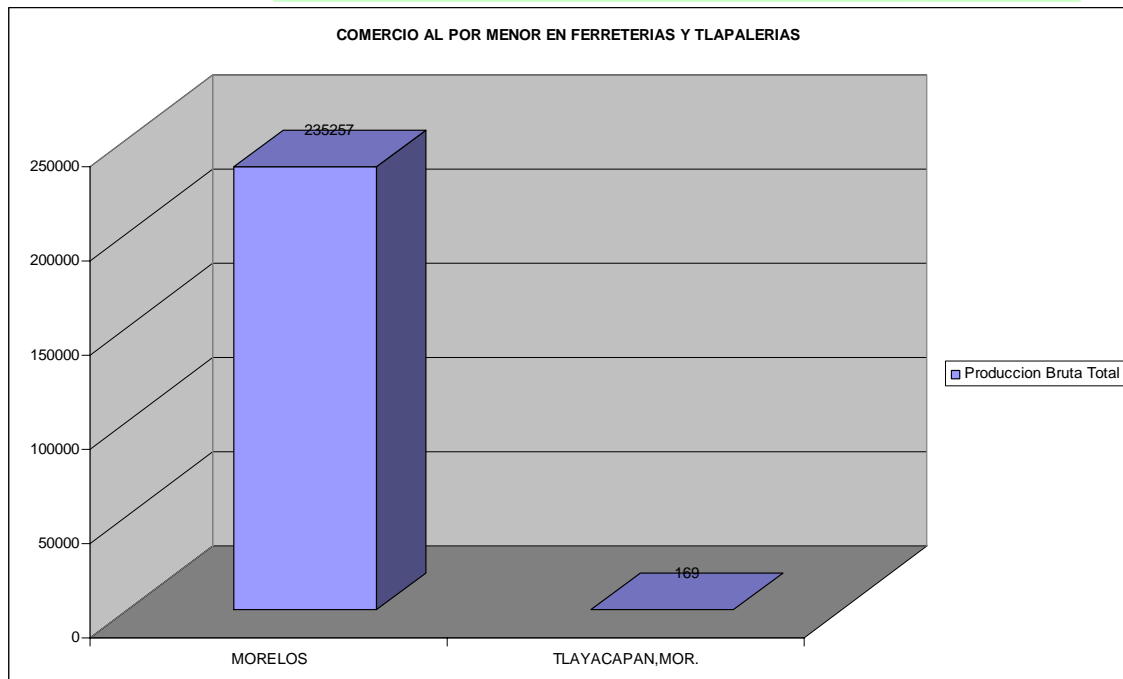
Personal Ocupado Total

Nivel	Descripcion	Personal Ocupado Total
MORELOS	COMERCIO AL POR MENOR EN FERRETERIAS Y TLAPALERIAS	2459
TLAYACAPAN,MOR.	COMERCIO AL POR MENOR EN FERRETERIAS Y TLAPALERIAS	10



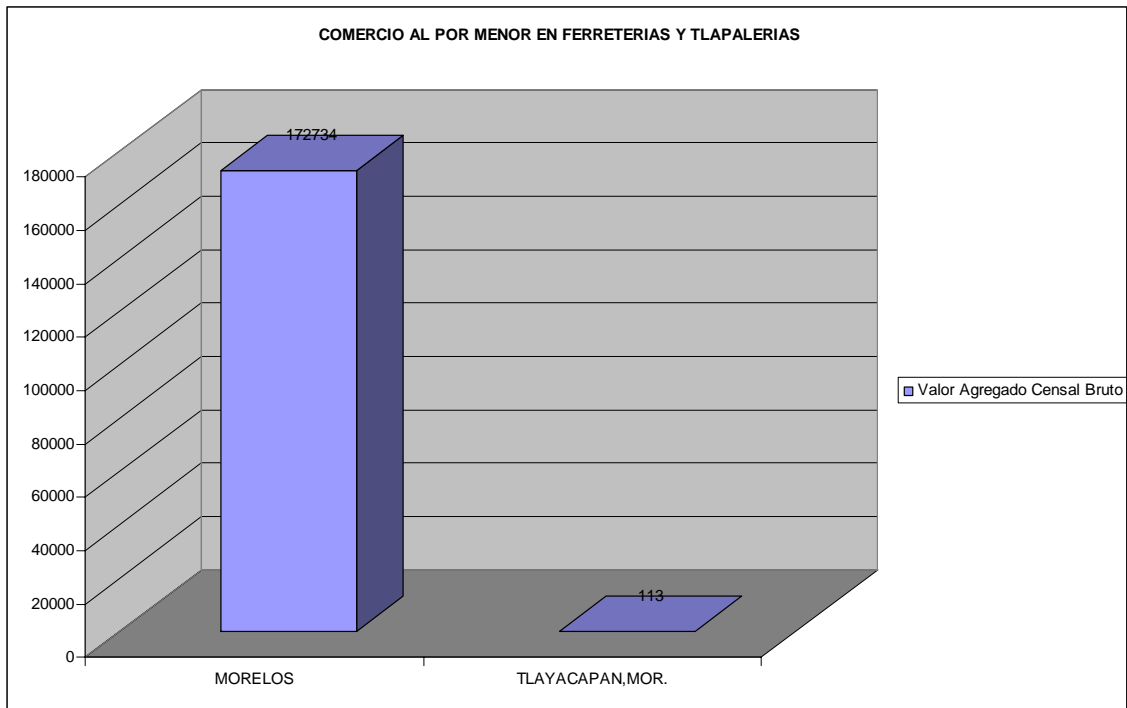
Producción Bruta Total

Nivel	Descripcion	Produccion Bruta Total
MORELOS	COMERCIO AL POR MENOR EN FERRETERIAS Y TLAPALERIAS	235257
TLAYACAPAN,MOR.	COMERCIO AL POR MENOR EN FERRETERIAS Y TLAPALERIAS	169



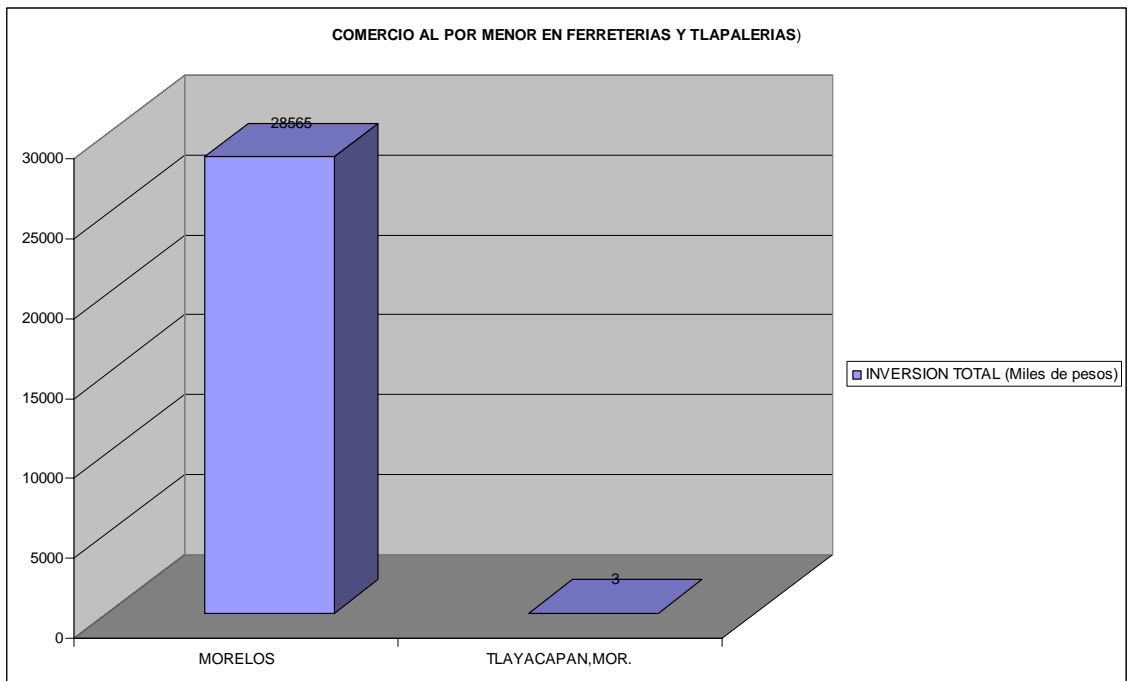
Valor Agregado Censal Bruto

Nivel	Descripcion	Valor Agregado Censal Bruto
MORELOS	COMERCIO AL POR MENOR EN FERRETERIAS Y TLAPALERIAS	172734
TLAYACAPAN,MOR.	COMERCIO AL POR MENOR EN FERRETERIAS Y TLAPALERIAS	113



Inversión Total (Miles de pesos)

Nivel	Descripcion	INVERSION TOTAL (Miles de pesos)
MORELOS	COMERCIO AL POR MENOR EN FERRETERIAS Y TLAPALERIAS	28565
TLAYACAPAN, MOR.	COMERCIO AL POR MENOR EN FERRETERIAS Y TLAPALERIAS	3



467113 Comercio al por menor de vidrios y espejos.

Unidades económicas dedicadas principalmente al comercio al por menor de vidrios y espejos.

Incluye también: u.e.d.p. al comercio al por menor de cancelería de aluminio, domos de material acrílico y poli carbonato, tragaluces de vidrio.

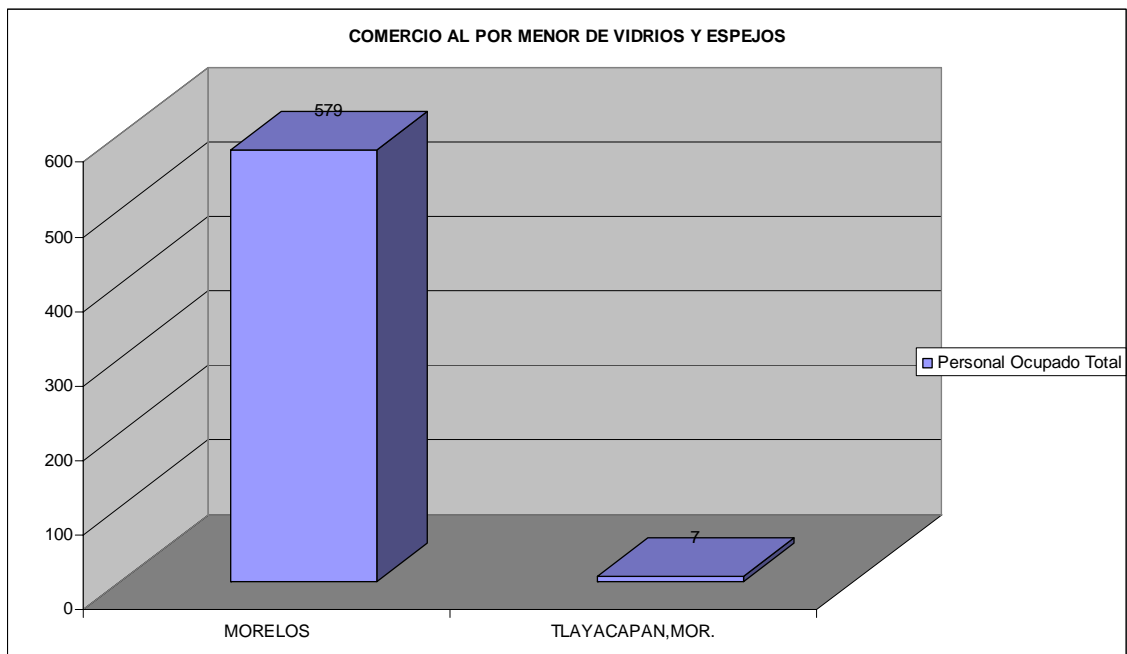
En la tabla que esta a continuación se muestra la información de el comercio al por menor de vidrios y espejos en la cual Tlayacapan esta en el lugar 18 uno antes del ultimo de la lista y no registra unidades económicas.

	DESC_MPIO	UE	POT	PBT	VACB	IT
1	MORELOS	252	579	28086	19878	2117
2	CUERNAVACA,MOR.	70	216	12221	8233	1567
3	JIUTEPEC,MOR.	29	66	4883	3595	182
4	CUAUTLA,MOR.	30	64	2563	1824	98
5	TEMIXCO,MOR.	17	33	1471	1092	61
6	ZACATEPEC DE HIDALGO,MOR.	13	30	1288	1001	28
7	YAUTEPEC,MOR.	*	35	1243	843	115
8	PUENTE DE IXTLA,MOR.	8	20	558	475	74
9	MIACATLAN,MOR.	*	4	552	446	11
10	TEPOZTLAN,MOR.	4	11	494	398	6
11	EMILIANO ZAPATA,MOR.	11	18	554	395	31
12	XOCHITEPEC,MOR.	7	8	431	357	17
13	TETECALA,MOR.	*	2	193	178	-119
14	COATLAN DEL RIO,MOR.	*	5	183	157	13
15	JONACATEPEC,MOR.	*	6	218	143	14
16	JOJUTLA,MOR.	13	19	316	134	-9
17	TLALTIZAPAN,MOR.	3	5	186	127	13
18	TLAYACAPAN,MOR.	*	7	177	119	-5
19	AXOCHIAPAN,MOR.	4	7	136	90	-1
20	JANTETELCO,MOR.	*	2	71	57	0
21	OCUITUCO,MOR.	*	2	58	48	1
22	TLAQUILTENANGO,MOR.	*	2	52	41	4
23	TEMOAC,MOR.	*	1	52	37	0
24	TEPALCINGO,MOR.	*	1	34	24	2
25	HUITZILAC,MOR.	*	2	26	14	0
26	YECAPIXTLA,MOR.	*	3	31	14	1
27	TETELA DEL VOLCAN,MOR.	*	3	27	11	3
28	ATLATLAHUCAN,MOR.	*	1	7	7	0
29	AMACUZAC,MOR.	*	2	35	6	5
30	TLALNEPANTLA,MOR.	*	1	12	6	1
31	TOTOLAPAN,MOR.	*	2	9	4	3
32	ZACUALPAN DE AMILPAS,MOR.	*	1	5	2	1

Personal Ocupado Total

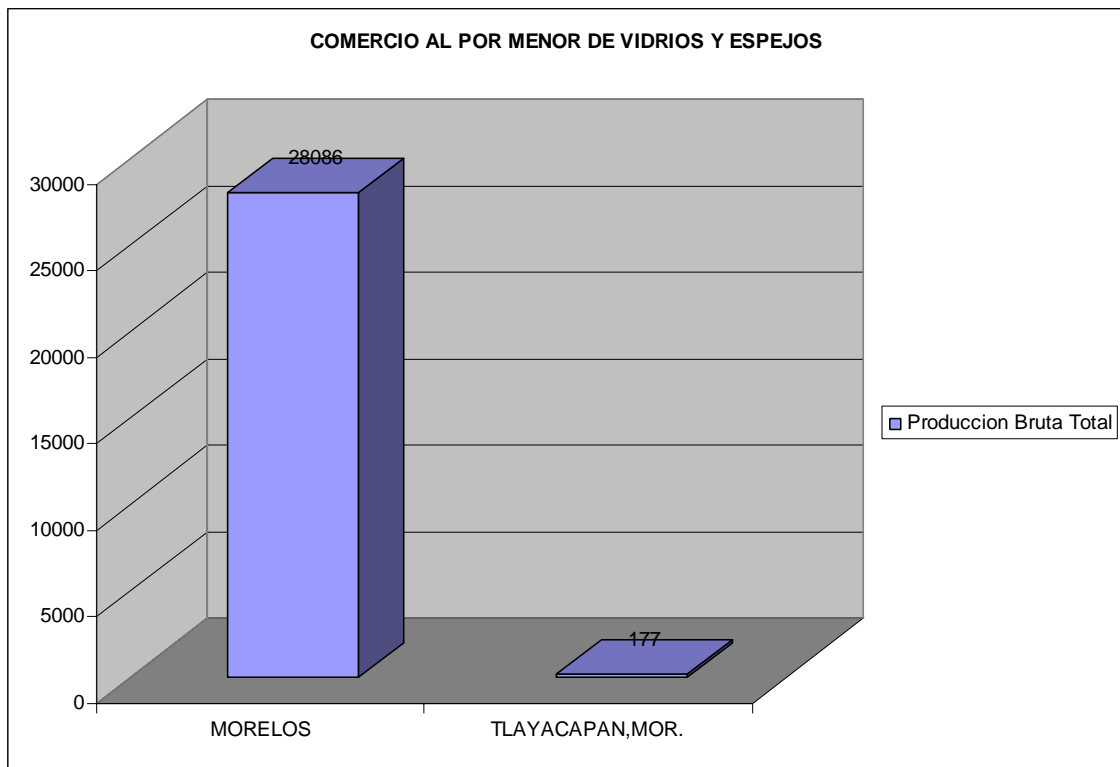
Nivel	Descripcion	Personal Ocupado
-------	-------------	------------------

		Total
MORELOS	COMERCIO AL POR MENOR DE VIDRIOS Y ESPEJOS	579
TLAYACAPAN,MOR.	COMERCIO AL POR MENOR DE VIDRIOS Y ESPEJOS	7



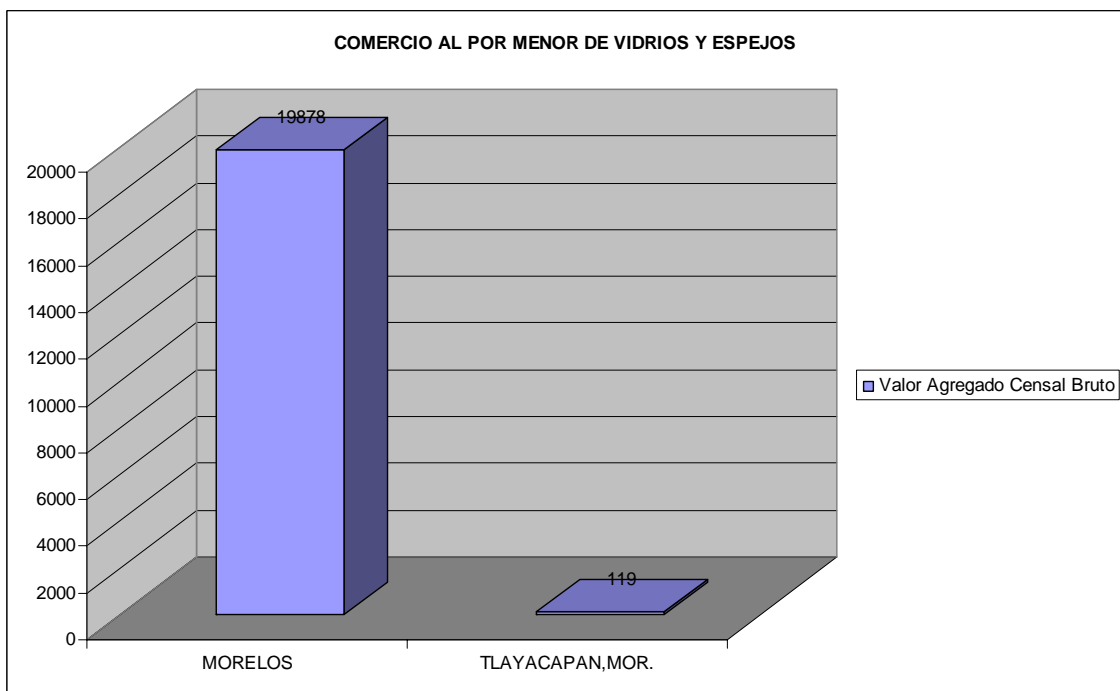
Producción Bruta Total

Nivel	Descripcion	Produccion Bruta Total
MORELOS	COMERCIO AL POR MENOR DE VIDRIOS Y ESPEJOS	28086
TLAYACAPAN,MOR.	COMERCIO AL POR MENOR DE VIDRIOS Y ESPEJOS	177



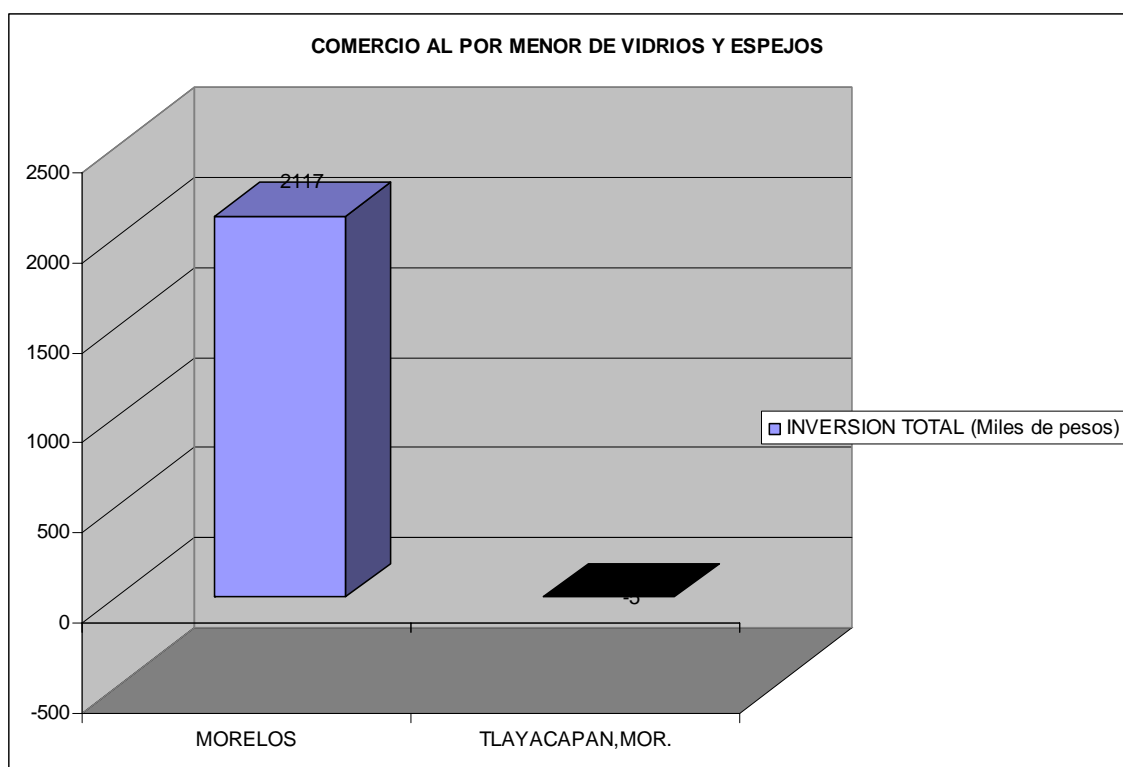
Valor Agregado Censal Bruto

Nivel	Descripcion	Valor Agregado Censal Bruto
MORELOS	COMERCIO AL POR MENOR DE VIDRIOS Y ESPEJOS	19878
TLAYACAPAN, MOR.	COMERCIO AL POR MENOR DE VIDRIOS Y ESPEJOS	119



Inversión Total (Miles de pesos)

		INVERSION TOTAL (Miles de pesos)
Nivel	Descripcion	
MORELOS	COMERCIO AL POR MENOR DE VIDRIOS Y ESPEJOS	2117
TLAYACAPAN,MOR.	COMERCIO AL POR MENOR DE VIDRIOS Y ESPEJOS	-5



467115 Comercio al por menor de materiales para la autoconstrucción.

Unidades económicas (tiendas de autoservicio) dedicadas principalmente al comercio al por menor de materiales para la autoconstrucción, como puertas, ventanas, closets y estantería prefabricados, pinturas, material eléctrico y para iluminación organizado en secciones o áreas especializadas que facilitan el acceso directo del público a las mercancías.

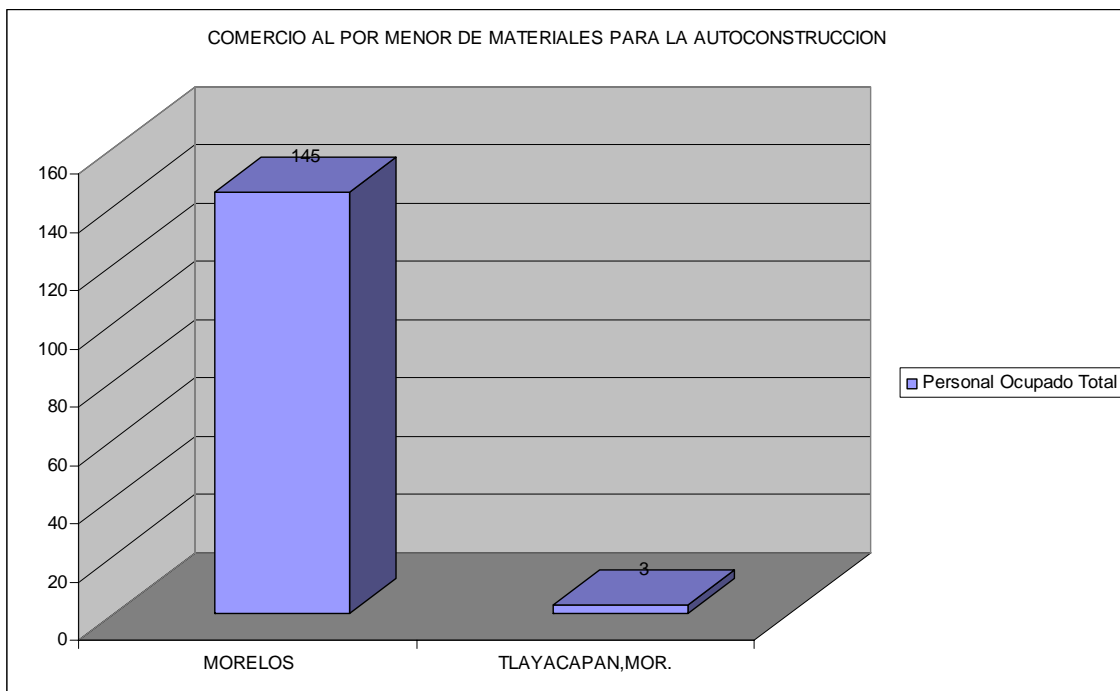
Excluye: u.e.d.p. al comercio al por menor de artículos de ferretería y tlalalería (467111, comercio al por menor de ferreterías y tlalalerías), pinturas (467112 comercio al por menor de pintura), vidrios y espejos (467113 comercio al por menor de vidrios y espejos).

En la tabla que se muestra a continuación esta contenida la información de el comercio al por menor de materiales para la autoconstrucción y Tlayacapán ocupa el lugar 6 sin registrar unidades económicas.

	DESC_MPIO	UE	POT	PBT	VACB	IT
1	MORELOS	40	145	17417	14855	578
2	CUERNAVACA,MOR.	24	106	15603	13516	443
3	EMILIANO ZAPATA,MOR.	*	12	544	500	0
4	CUAUTLA,MOR.	5	10	629	492	0
5	TLALTIZAPAN,MOR.	3	7	234	131	7
6	TLAYACAPAN,MOR.	*	3	200	95	128
7	JOJUTLA,MOR.	*	1	120	80	0
8	TEMIXCO,MOR.	*	2	80	41	0
9	JIUTEPEC,MOR.	*	2	7	0	0
10	YAUTEPEC,MOR.	*	2	0	0	0

Personal Ocupado Total

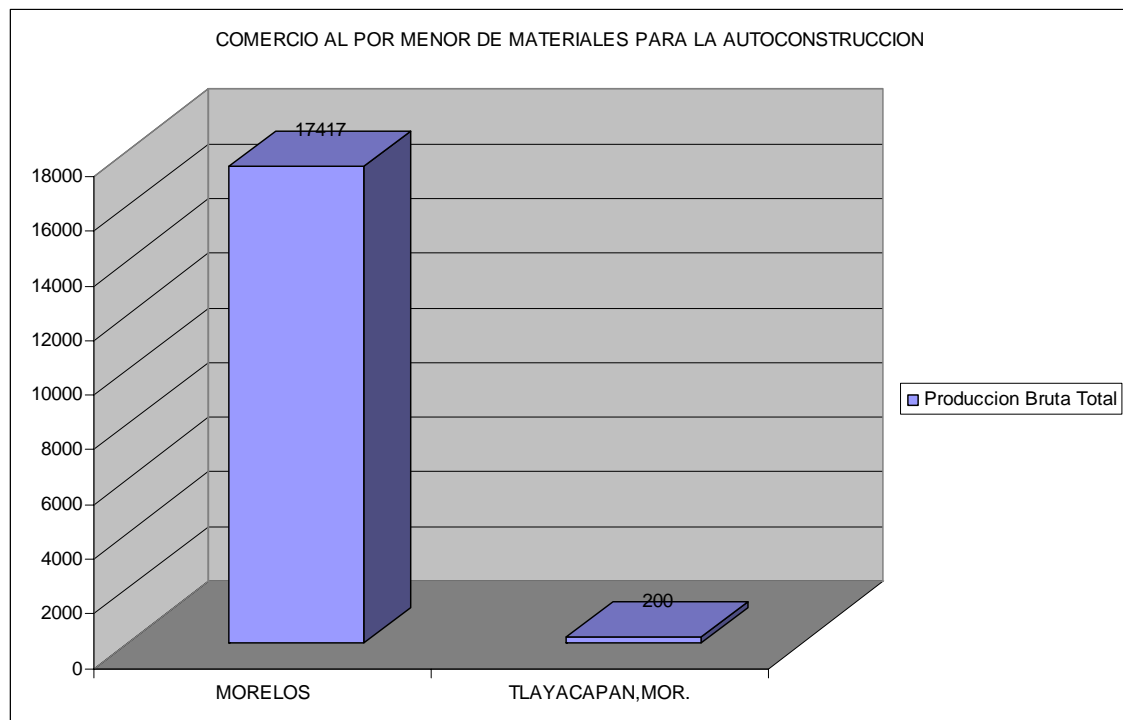
Nivel	Descripcion	Personal Ocupado Total
MORELOS	COMERCIO AL POR MENOR DE MATERIALES PARA LA AUTOCONSTRUCCION	145
TLAYACAPAN,MOR.	COMERCIO AL POR MENOR DE MATERIALES PARA LA AUTOCONSTRUCCION	3



Producción Bruta Total

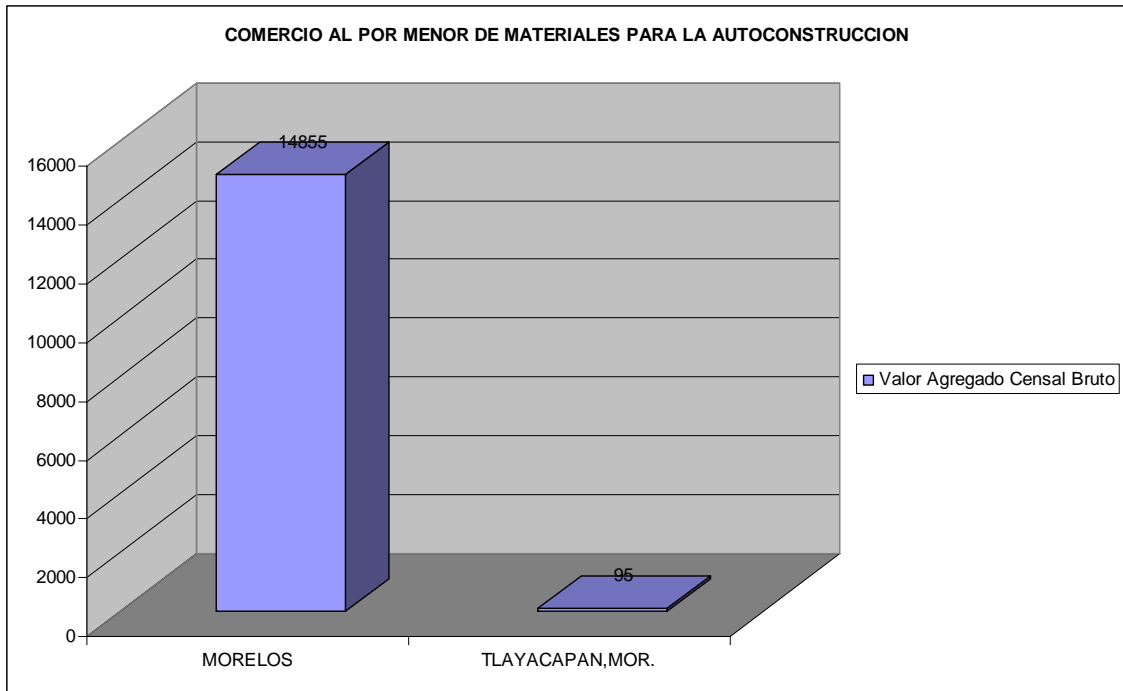
Nivel	Descripcion	Producción Bruta Total
MORELOS	COMERCIO AL POR MENOR DE MATERIALES PARA LA AUTOCONSTRUCCION	17417

TLAYACAPAN,MOR. **COMERCIO AL POR MENOR DE MATERIALES PARA LA AUTOCONSTRUCCION** 200



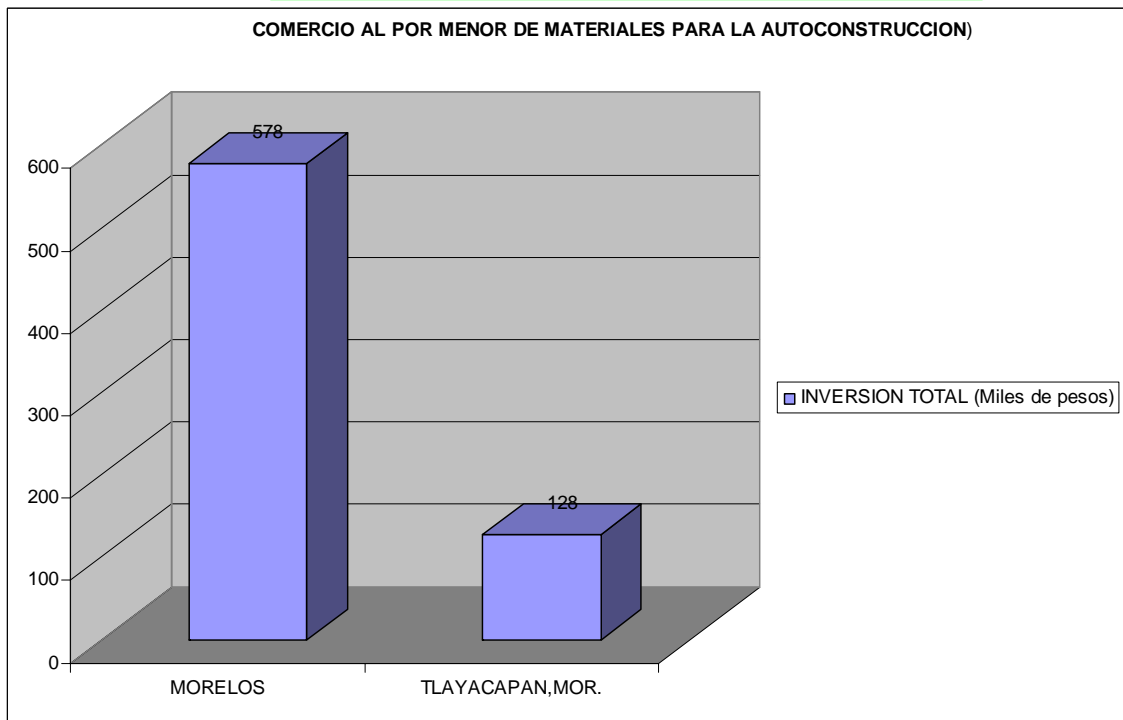
Valor Agregado Censal Bruto

		Valor Agregado Censal Bruto
Nivel	Descripcion	
MORELOS	COMERCIO AL POR MENOR DE MATERIALES PARA LA AUTOCONSTRUCCION	14855
TLAYACAPAN,MOR.	COMERCIO AL POR MENOR DE MATERIALES PARA LA AUTOCONSTRUCCION	95



Inversión Total (Miles de pesos)

		INVERSION TOTAL (Miles de pesos)
Nivel	Descripción	
MORELOS	COMERCIO AL POR MENOR DE MATERIALES PARA LA AUTOCONSTRUCCION	578
TLAYACAPAN, MOR.	COMERCIO AL POR MENOR DE MATERIALES PARA LA AUTOCONSTRUCCION	128



468 Comercio al por menor de vehículos de motor, refacciones, combustibles y lubricantes.

Unidades económicas dedicadas principalmente al comercio al por menor de automóviles, motocicletas y otros vehículos de motor, refacciones, partes y accesorios.

Incluye también: u.e.d.p. a la compra, venta y consignación de vehículos de motor.

Excluye: u.e.d.p. al comercio al por mayor de camiones (436 comercio al por mayor de camiones).

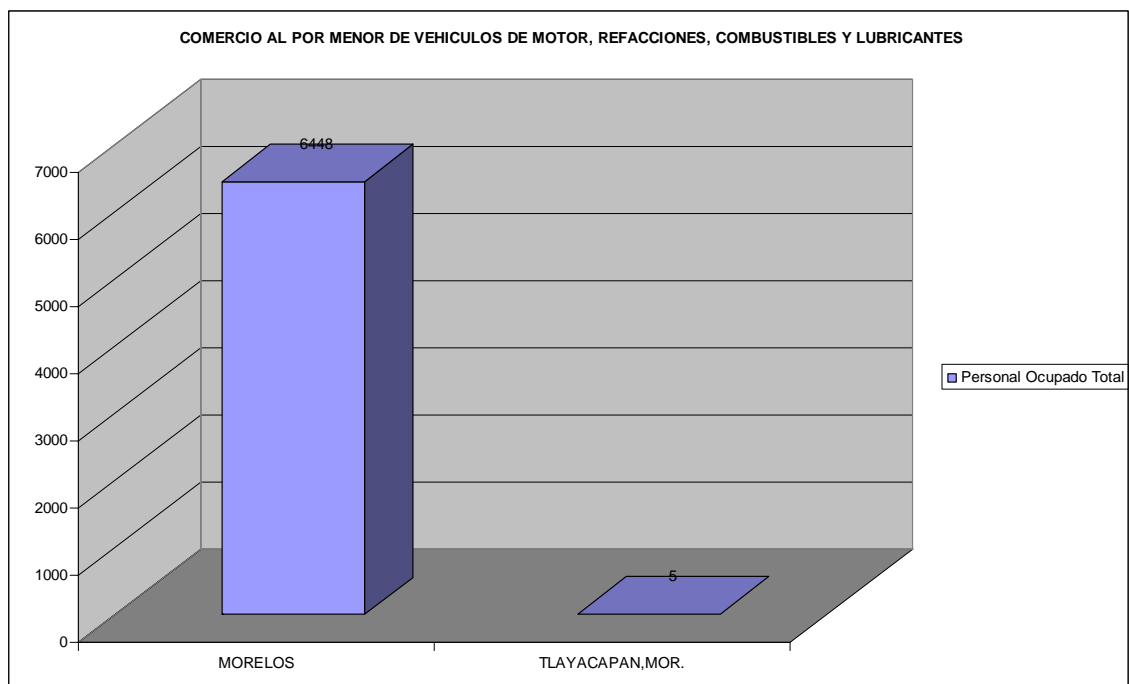
En la siguiente tabla se muestra la información sobre el comercio al por menor de vehículos de motor, refacciones, combustibles y lubricantes en la cual Tlayacapán ocupa el lugar 24 y no registra unidades económicas.

	DESC_MPIO	UE	POT	PBT	VACB	IT
1	MORELOS	1056	6448	1217410	850704	82416
2	CUERNAVACA,MOR.	342	2928	665979	485256	44322
3	CUAUTLA,MOR.	212	868	188746	143172	9245
4	JIUTEPEC,MOR.	118	509	107951	64556	11535
5	ZACATEPEC DE HIDALGO,MOR.	27	499	49620	28604	702
6	ATLATLAHUCAN,MOR.	*	406	41342	24758	-3592
7	YAUTEPEC,MOR.	47	217	40348	18648	2871
8	PUENTE DE IXTLA,MOR.	26	80	19397	16081	1189
9	JOJUTLA,MOR.	51	196	22300	13943	1747
10	TEMIXCO,MOR.	51	158	22090	13064	4543
11	AXOCHIAPAN,MOR.	19	56	12075	10808	7015
12	AMACUZAC,MOR.	*	154	14397	9286	950
13	XOCHITEPEC,MOR.	27	80	12969	7570	1133
14	TLALTIZAPAN,MOR.	19	46	4597	3410	57
15	AYALA,MOR.	*	32	2945	2673	89
16	TEPOZTLAN,MOR.	*	21	2721	1909	82
17	JANTETELCO,MOR.	10	30	3625	1690	-119
18	MIACATLAN,MOR.	*	11	1384	1280	260
19	EMILIANO ZAPATA,MOR.	*	20	1312	1109	10
20	TEPALCINGO,MOR.	*	21	506	370	18
21	TETELA DEL VOLCAN,MOR.	12	23	458	369	20
22	YECAPIXTLA,MOR.	12	30	533	369	162
23	HUITZILAC,MOR.	12	13	345	302	47
24	TLAYACAPAN,MOR.	*	5	309	265	0
25	OCUITUCO,MOR.	*	6	257	236	5
26	TLAQUILTENANGO,MOR.	*	5	244	222	10
27	JONACATEPEC,MOR.	*	10	274	209	15
28	MAZATEPEC,MOR.	*	7	251	192	20
29	ZACUALPAN DE AMILPAS,MOR.	*	3	149	147	9
30	TOTOLAPAN,MOR.	*	7	201	134	51
31	COATLAN DEL RIO,MOR.	*	2	49	48	20
32	TETECALA,MOR.	*	5	36	24	0

Personal Ocupado Total

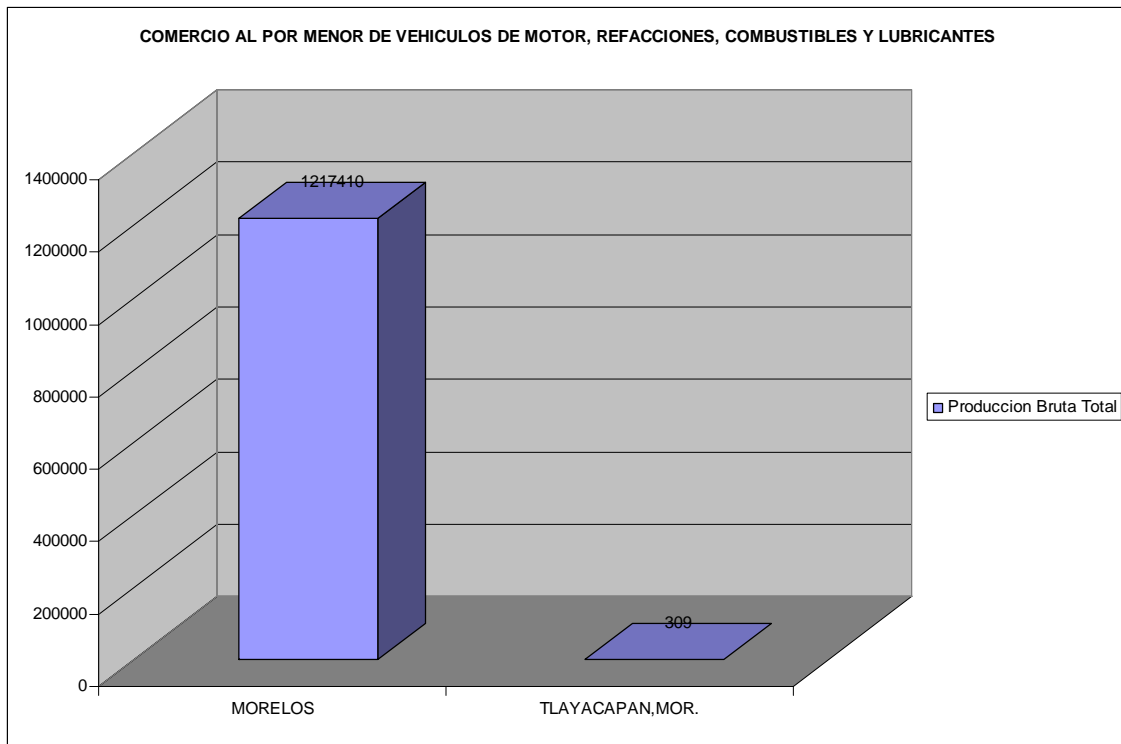
Nivel	Descripcion	Personal
-------	-------------	----------

		Ocupado Total
MORELOS	COMERCIO AL POR MENOR DE VEHICULOS DE MOTOR, REFACCIONES, COMBUSTIBLES Y LUBRICANTES	6448
TLAYACAPAN,MOR.	COMERCIO AL POR MENOR DE VEHICULOS DE MOTOR, REFACCIONES, COMBUSTIBLES Y LUBRICANTES	5



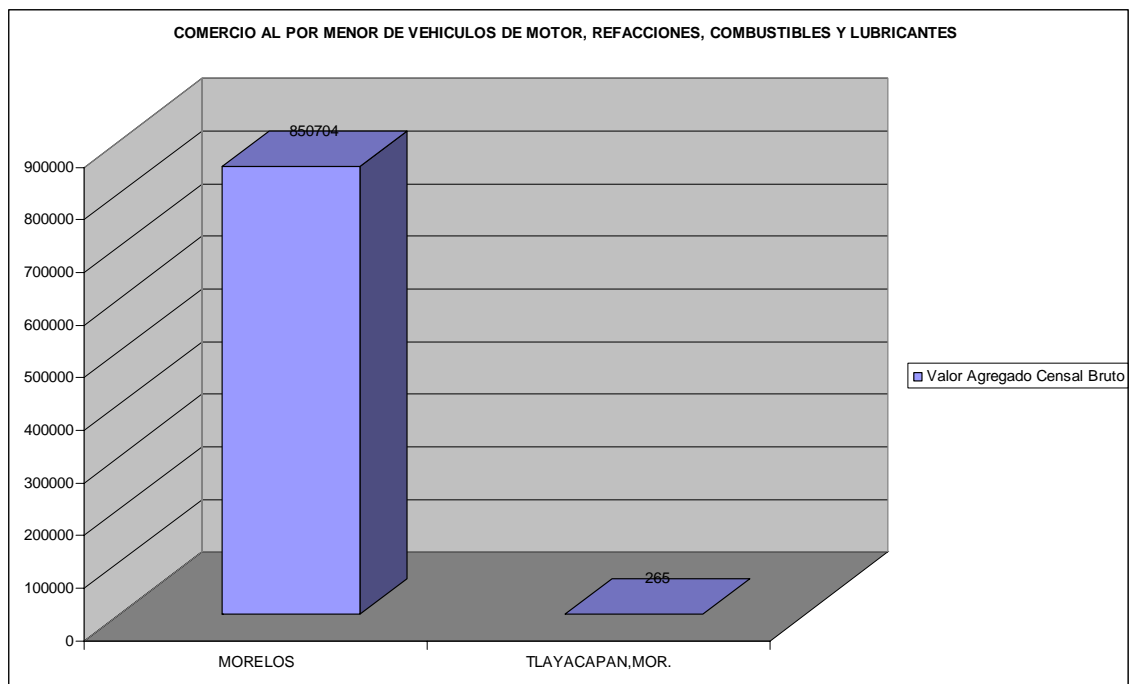
Producción Bruta Total

Nivel	Descripcion	Produccion Bruta Total
MORELOS	COMERCIO AL POR MENOR DE VEHICULOS DE MOTOR, REFACCIONES, COMBUSTIBLES Y LUBRICANTES	1217410
TLAYACAPAN,MOR.	COMERCIO AL POR MENOR DE VEHICULOS DE MOTOR, REFACCIONES, COMBUSTIBLES Y LUBRICANTES	309



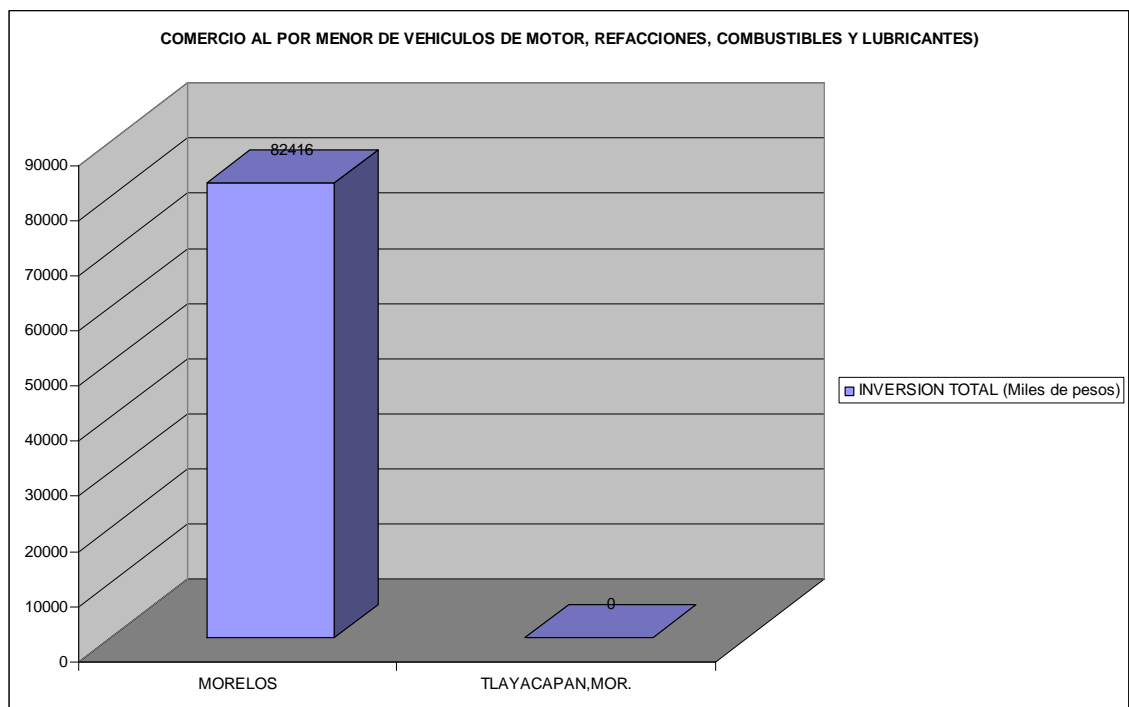
Valor Agregado Censal Bruto

Nivel	Descripción	Valor Agregado Censal Bruto
MORELOS	COMERCIO AL POR MENOR DE VEHICULOS DE MOTOR, REFACCIONES, COMBUSTIBLES Y LUBRICANTES	850704
TLAYACAPAN, MOR.	COMERCIO AL POR MENOR DE VEHICULOS DE MOTOR, REFACCIONES, COMBUSTIBLES Y LUBRICANTES	265



Inversión Total (Miles de pesos)

Nivel	Descripción	INVERSION TOTAL (Miles de pesos)
MORELOS	COMERCIO AL POR MENOR DE VEHICULOS DE MOTOR, REFACCIONES, COMBUSTIBLES Y LUBRICANTES	82416
TLAYACAPAN,MOR.	COMERCIO AL POR MENOR DE VEHICULOS DE MOTOR, REFACCIONES, COMBUSTIBLES Y LUBRICANTES	0



4682 Comercio al por menor de partes y refacciones para automóviles, camionetas y camiones.

Unidades económicas dedicadas principalmente al comercio al por menor de partes y refacciones para automóviles, camionetas y camiones, como llantas, motores, suspensiones, sistemas de frenos, partes eléctricas, cassetas.

Excluye: u.e.d.p. al comercio de carrocerías (43611, Comercio al por mayor de camiones).

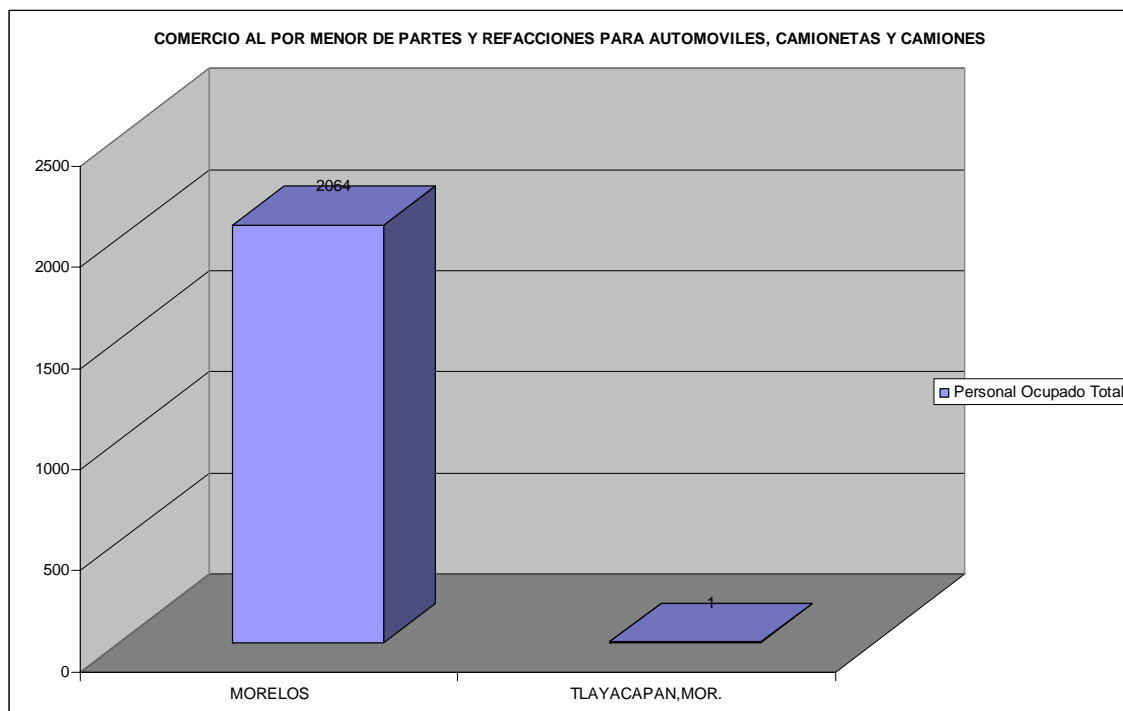
En la tabla siguiente se muestra la información sobre el comercio al por menor de partes y refacciones para automóviles, camionetas y camiones en la cual Tlayacapán se encuentra en el lugar 25 sin registrar unidades económicas.

	DESC_MPIO	UE	POT	PBT	VACB	IT
1	MORELOS	733	2064	230485	169590	19287
2	CUERNAVACA,MOR.	221	815	110254	81776	9572
3	JIUTEPEC,MOR.	90	271	40212	30903	3255
4	CUAUTLA,MOR.	162	411	42643	26653	1736
5	TEMIXCO,MOR.	42	116	11214	9098	2351
6	JOJUTLA,MOR.	40	109	7718	6174	770
7	ZACATEPEC DE HIDALGO,MOR.	18	47	3475	2800	164
8	AXOCHIAPAN,MOR.	15	34	2997	2698	320
9	PUENTE DE IXTLA,MOR.	20	39	2837	2207	110
10	YAUTEPEC,MOR.	30	56	2249	1597	381
11	MIACATLAN,MOR.	*	10	1360	1258	261
12	EMILIANO ZAPATA,MOR.	*	16	1292	1127	5
13	TLALTIZAPAN,MOR.	11	25	864	716	47
14	XOCHITEPEC,MOR.	16	29	811	634	110
15	YECAPIXTLA,MOR.	*	11	364	258	8
16	HUITZILAC,MOR.	8	9	273	241	47
17	JONACATEPEC,MOR.	*	10	274	209	15
18	JANTETELCO,MOR.	*	10	257	206	5
19	MAZATEPEC,MOR.	*	7	251	192	20
20	TEPOZTLAN,MOR.	*	5	286	143	19
21	AYALA,MOR.	*	3	153	139	15
22	TOTOLAPAN,MOR.	*	5	187	121	51
23	ZACUALPAN DE AMILPAS,MOR.	*	1	116	114	2
24	AMACUZAC,MOR.	*	5	97	76	0
25	TLAYACAPAN,MOR.	*	1	86	74	0
26	COATLAN DEL RIO,MOR.	*	2	49	48	20
27	TEPALCINGO,MOR.	*	4	47	44	0
28	TLAQUILTENANGO,MOR.	*	4	42	39	0
29	TETELA DEL VOLCAN,MOR.	3	5	55	35	3
30	TETECALA,MOR.	*	3	18	7	0
31	OCUITUCO,MOR.	*	1	4	3	0

Personal Ocupado Total

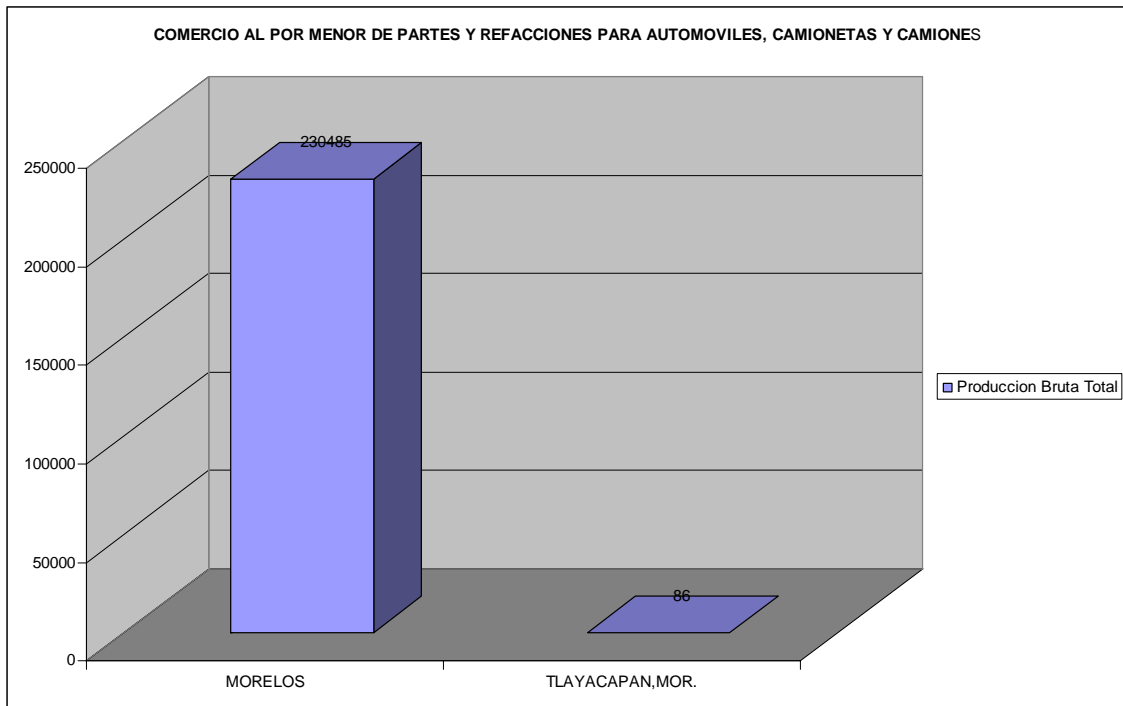
Nivel	Descripcion	Personal
-------	-------------	----------

		Ocupado Total
MORELOS	COMERCIO AL POR MENOR DE PARTES Y REFACCIONES PARA AUTOMOVILES, CAMIONETAS Y CAMIONES	2064
TLAYACAPAN,MOR.	COMERCIO AL POR MENOR DE PARTES Y REFACCIONES PARA AUTOMOVILES, CAMIONETAS Y CAMIONES	1



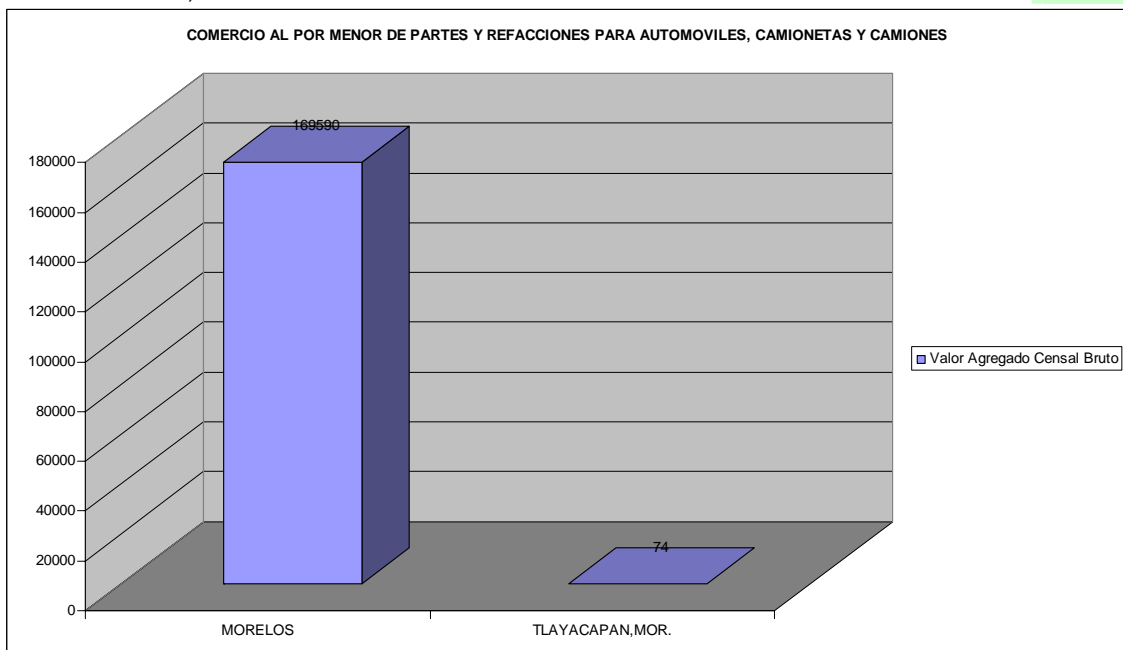
Producción Bruta Total

Nivel	Descripción	Produccion Bruta Total
MORELOS	COMERCIO AL POR MENOR DE PARTES Y REFACCIONES PARA AUTOMOVILES, CAMIONETAS Y CAMIONES	230485
TLAYACAPAN,MOR.	COMERCIO AL POR MENOR DE PARTES Y REFACCIONES PARA AUTOMOVILES, CAMIONETAS Y CAMIONES	86



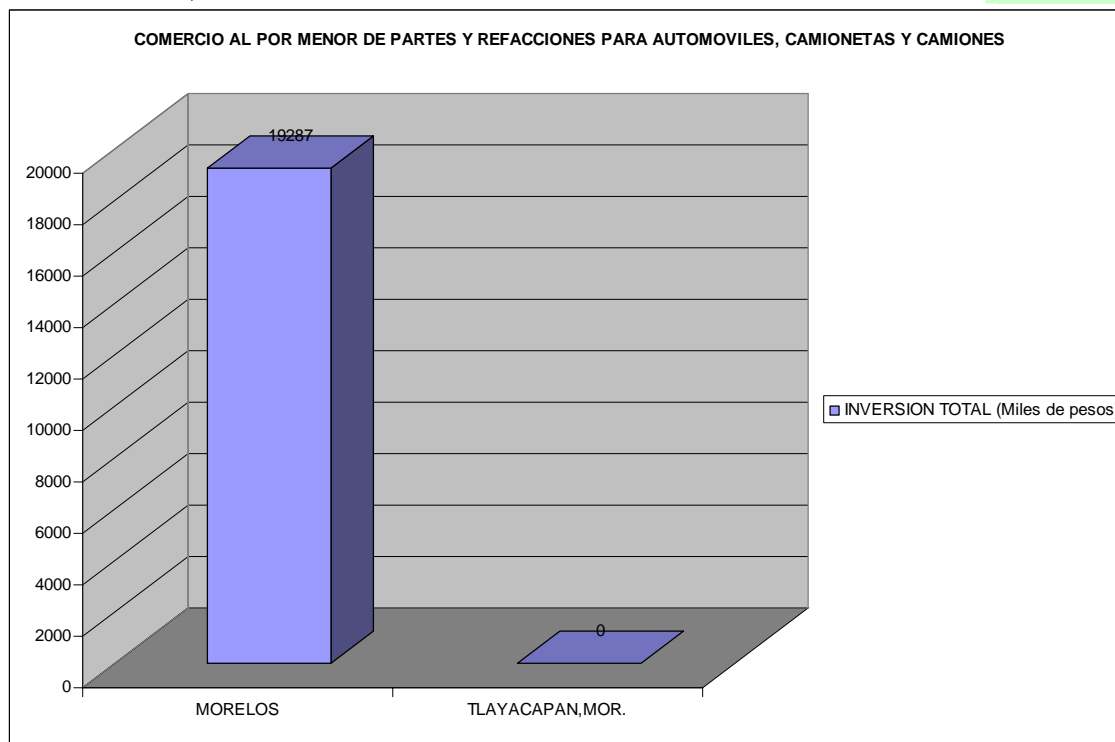
Valor Agregado Censal Bruto

Nivel	Descripción	Valor Agregado Censal Bruto
MORELOS	COMERCIO AL POR MENOR DE PARTES Y REFACCIONES PARA AUTOMOVILES, CAMIONETAS Y CAMIONES	169590
TLAYACAPAN,MOR.	COMERCIO AL POR MENOR DE PARTES Y REFACCIONES PARA AUTOMOVILES, CAMIONETAS Y CAMIONES	74



Inversión Total (Miles de pesos)

		INVERSION TOTAL (Miles de pesos)
Nivel	Descripción	
MORELOS	COMERCIO AL POR MENOR DE PARTES Y REFACCIONES PARA AUTOMOVILES, CAMIONETAS Y CAMIONES	19287
	COMERCIO AL POR MENOR DE PARTES Y REFACCIONES PARA AUTOMOVILES, CAMIONETAS Y CAMIONES	0
TLAYACAPAN,MOR.		



46821 Comercio al por menor de partes y refacciones para automóviles, camionetas y camiones.

Unidades económicas dedicadas principalmente al comercio al por menor de partes y refacciones para automóviles, camionetas y camiones, como llantas, motores, suspensiones, sistemas de frenos, partes eléctricas, casetas.

Excluye: u.e.d.p. al comercio de carrocerías (43611, Comercio al por mayor de camiones).

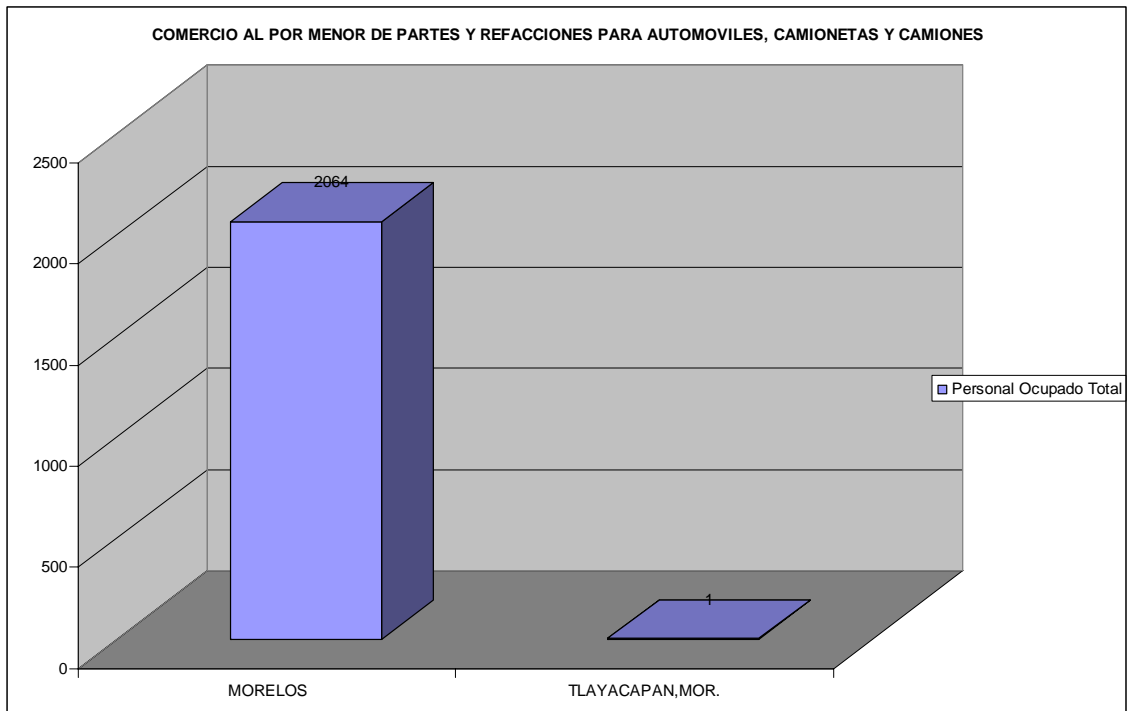
En la tabla que esta a continuación se puede observar la información sobre el comercio al por menor de partes y refacciones para automóviles, camionetas y camiones en la cual Tlayacapan ocupa el lugar 25 y no registra unidades económicas.

	DESC_MPIO	UE	POT	PBT	VACB	IT
1	MORELOS	733	2064	230485	169590	19287
2	CUERNAVACA,MOR.	221	815	110254	81776	9572
3	JIUTEPEC,MOR.	90	271	40212	30903	3255
4	CUAUTLA,MOR.	162	411	42643	26653	1736

5	TEMIXCO,MOR.	42	116	11214	9098	2351
6	JOJUTLA,MOR.	40	109	7718	6174	770
	ZACATEPEC DE					
7	HIDALGO,MOR.	18	47	3475	2800	164
8	AXOCHIAPAN,MOR.	15	34	2997	2698	320
9	PUENTE DE IXTLA,MOR.	20	39	2837	2207	110
10	YAUTEPEC,MOR.	30	56	2249	1597	381
11	MIACATLAN,MOR.	*	10	1360	1258	261
12	EMILIANO ZAPATA,MOR.	*	16	1292	1127	5
13	TLALTIZAPAN,MOR.	11	25	864	716	47
14	XOCHITEPEC,MOR.	16	29	811	634	110
15	YECAPIXTLA,MOR.	*	11	364	258	8
16	HUITZILAC,MOR.	8	9	273	241	47
17	JONACATEPEC,MOR.	*	10	274	209	15
18	JANTETELCO,MOR.	*	10	257	206	5
19	MAZATEPEC,MOR.	*	7	251	192	20
20	TEPOZTLAN,MOR.	*	5	286	143	19
21	AYALA,MOR.	*	3	153	139	15
22	TOTOLAPAN,MOR.	*	5	187	121	51
	ZACUALPAN DE					
23	AMILPAS,MOR.	*	1	116	114	2
24	AMACUZAC,MOR.	*	5	97	76	0
25	TLAYACAPAN,MOR.	*	1	86	74	0
26	COATLAN DEL RIO,MOR.	*	2	49	48	20
27	TEPALCINGO,MOR.	*	4	47	44	0
28	TLAQUILTENANGO,MOR.	*	4	42	39	0
29	TETELA DEL VOLCAN,MOR.	3	5	55	35	3
30	TETECALA,MOR.	*	3	18	7	0
31	OCUITUCO,MOR.	*	1	4	3	0

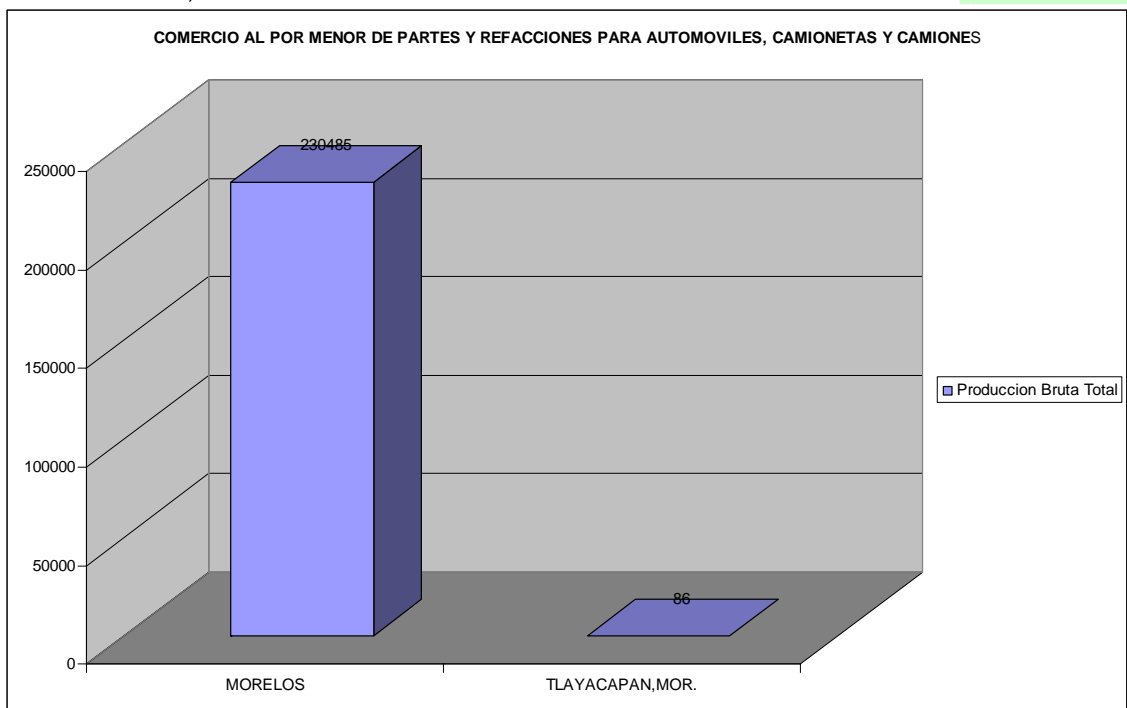
Personal Ocupado Total

Personal Ocupado Total	
Nivel	Descripcion
MORELOS	COMERCIO AL POR MENOR DE PARTES Y REFACCIONES PARA AUTOMOVILES, CAMIONETAS Y CAMIONES
	2064
TLAYACAPAN,MOR.	COMERCIO AL POR MENOR DE PARTES Y REFACCIONES PARA AUTOMOVILES, CAMIONETAS Y CAMIONES
	1

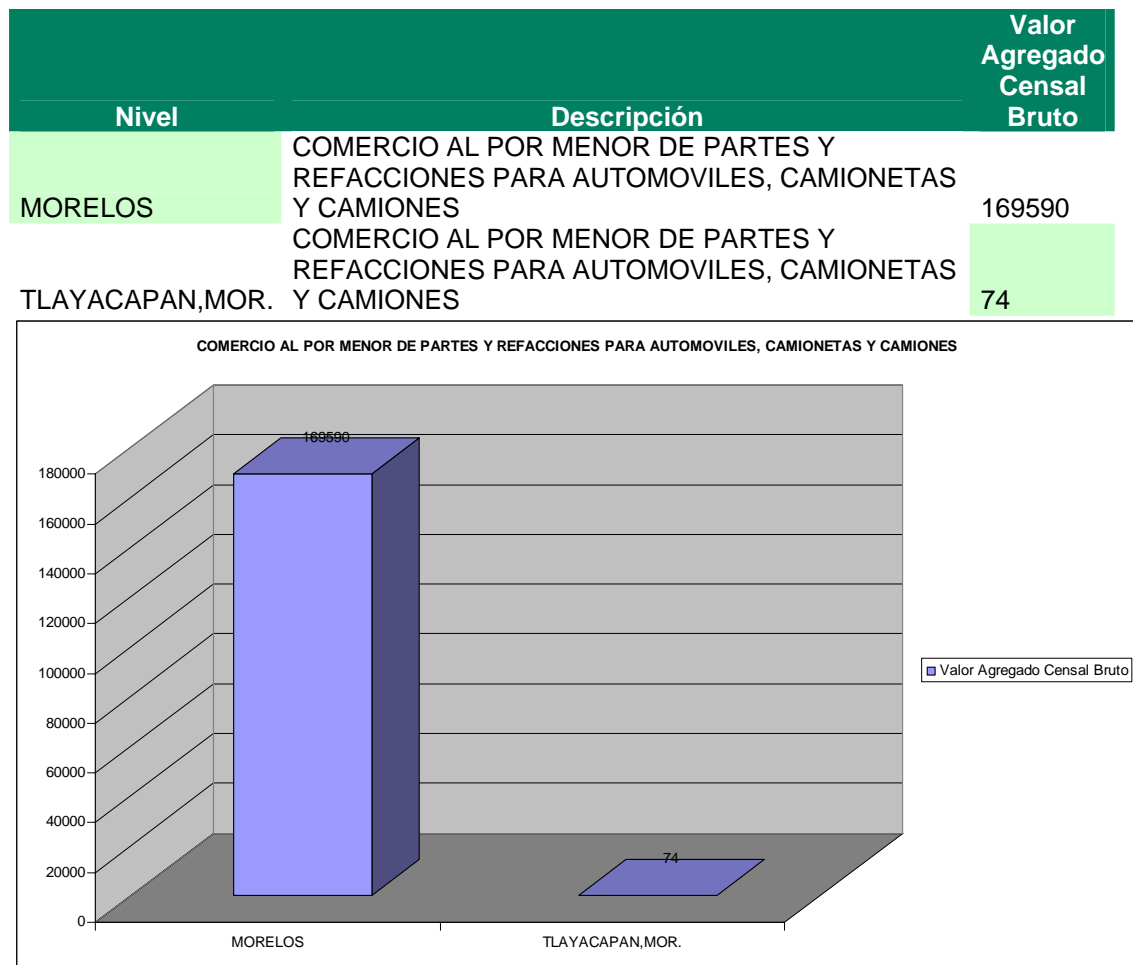


Producción Bruta Total

Nivel	Descripción	Produccion Bruta Total
MORELOS	COMERCIO AL POR MENOR DE PARTES Y REFACCIONES PARA AUTOMOVILES, CAMIONETAS Y CAMIONES	230485
TLAYACAPAN,MOR.	COMERCIO AL POR MENOR DE PARTES Y REFACCIONES PARA AUTOMOVILES, CAMIONETAS Y CAMIONES	86

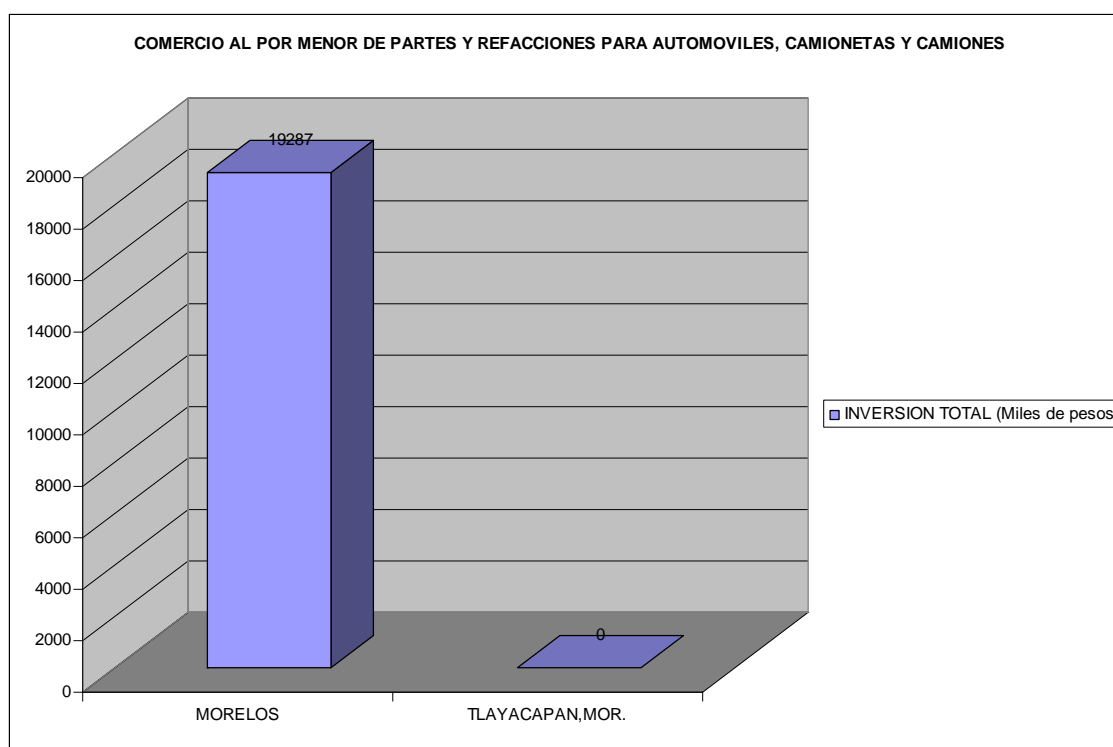


Valor Agregado Censal Bruto



Inversión Total (Miles de pesos)

Nivel	Descripción	INVERSION TOTAL (Miles de pesos)
MORELOS	COMERCIO AL POR MENOR DE PARTES Y REFACCIONES PARA AUTOMOVILES, CAMIONETAS Y CAMIONES	19287
TLAYACAPAN,MOR.	COMERCIO AL POR MENOR DE PARTES Y REFACCIONES PARA AUTOMOVILES, CAMIONETAS Y CAMIONES	0



468211 Comercio a por menor de partes y refacciones nuevas para automóviles, camionetas y camiones.

Unidades económicas dedicadas principalmente al comercio al pormenor de partes y refacciones para automóviles, camionetas y camiones, como alternadores, distribuidores, motores, partes de suspensión y dirección, sistemas de frenos, marchas, embragues, partes eléctricas, cofres, tolvas, frentes, puertas, parabrisas, salpicaderas, espejos retrovisores, limpiadores, volantes, tapetes, reflejantes, bocinas, casetas.

Excluye: u.e.d.p. al comercio de carrocerías nuevas (436110 Comercio al por mayor de camiones).

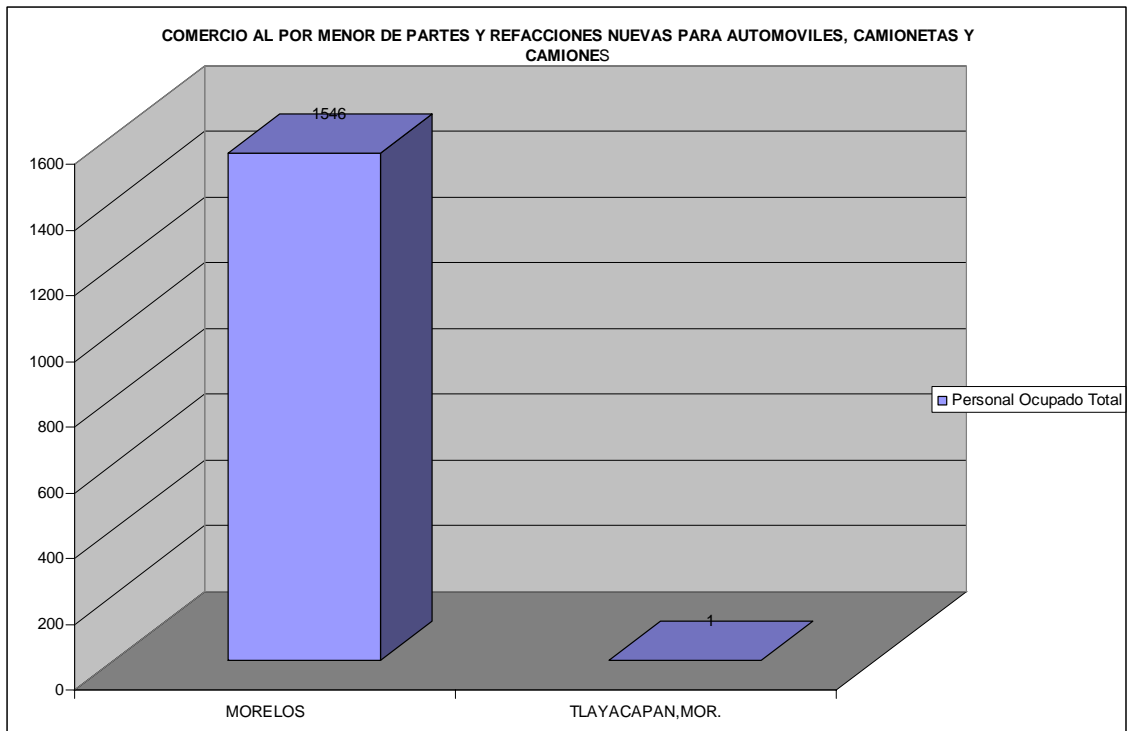
En la siguiente tabla se muestra la información sobre el comercio al por menor de partes y refacciones nuevas para automóviles, camionetas y camiones del estado de Morelos en la cual Tlayacapan ocupa el lugar 23 y no presenta unidades económicas.

	DESC_MPIO	UE	POT	PBT	VACB	IT
1	MORELOS	596	1546	166877	127088	10829
2	CUERNAVACA,MOR.	174	544	67161	48774	2637
3	JIUTEPEC,MOR.	75	240	38366	29785	3192
4	CUAUTLA,MOR.	122	286	30373	22828	733
5	TEMIXCO,MOR.	34	94	10025	8278	2251
6	JOJUTLA,MOR.	35	87	5233	4296	583
7	AXOCHIAPAN,MOR.	*	33	2945	2669	320
8	PUENTE DE IXTLA,MOR.	16	29	2386	1933	47
	ZACATEPEC DE					
9	HIDALGO,MOR.	14	38	2526	1915	154
10	YAUTEPEC,MOR.	*	49	1852	1517	385
11	MIACATLAN,MOR.	*	10	1360	1258	261
12	EMILIANO ZAPATA,MOR.	*	14	1172	1079	5
13	TLALTIZAPAN,MOR.	*	21	636	562	38

14	XOCHITEPEC,MOR.	13	24	624	490	26
15	YECAPIXTLA,MOR.	*	10	334	249	15
16	HUITZILAC,MOR.	8	9	273	241	47
17	JANTETELCO,MOR.	*	10	257	206	5
18	MAZATEPEC,MOR.	*	7	251	192	20
19	TEPOZTLAN,MOR.	*	5	286	143	19
20	AYALA,MOR.	*	3	153	139	15
21	TOTOLAPAN,MOR.	*	5	187	121	51
	ZACUALPAN DE					
22	AMILPAS,MOR.	*	1	116	114	2
23	TLAYACAPAN,MOR.	*	1	86	74	0
24	COATLAN DEL RIO,MOR.	*	2	49	48	20
25	TEPALCINGO,MOR.	*	4	47	44	0
26	TLAQUILTENANGO,MOR.	*	4	42	39	0
27	TETELA DEL VOLCAN,MOR.	3	5	55	35	3
28	AMACUZAC,MOR.	*	3	30	26	0
29	JONACATEPEC,MOR.	*	4	30	23	0
30	TETECALA,MOR.	*	3	18	7	0
31	OCUITUCO,MOR.	*	1	4	3	0

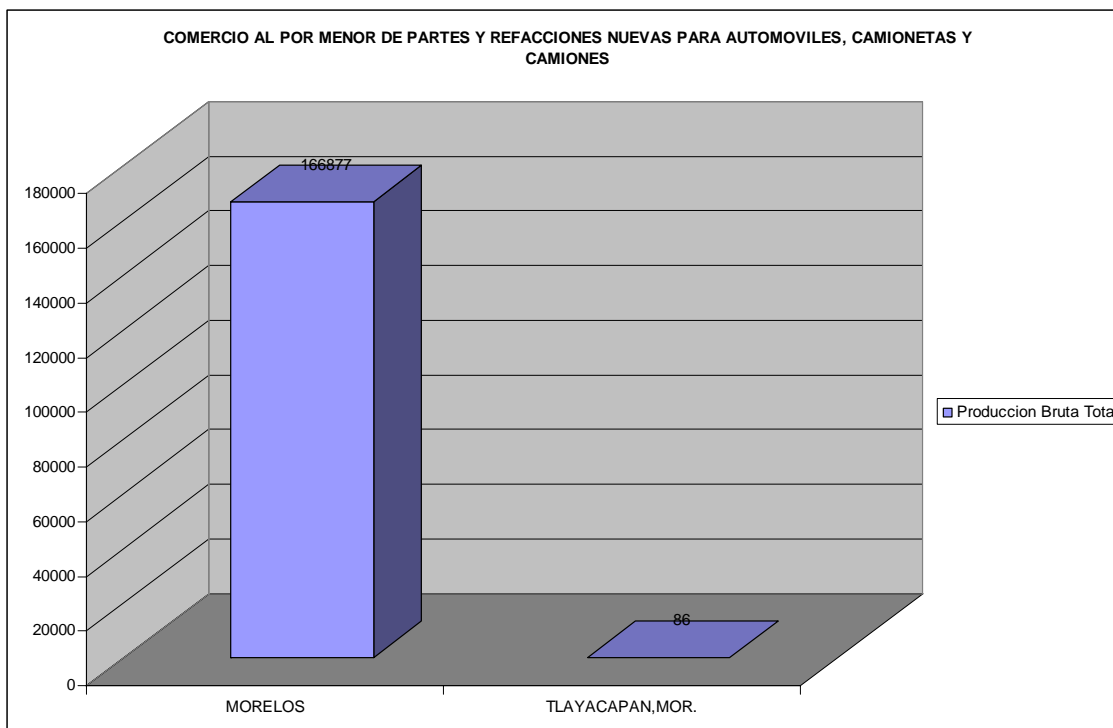
Personal Ocupado Total

Nivel	Descripcion	Personal Ocupado Total
MORELOS	COMERCIO AL POR MENOR DE PARTES Y REFACCIONES NUEVAS PARA AUTOMOVILES, CAMIONETAS Y CAMIONES	1546
TLAYACAPAN,MOR.	COMERCIO AL POR MENOR DE PARTES Y REFACCIONES NUEVAS PARA AUTOMOVILES, CAMIONETAS Y CAMIONES	1



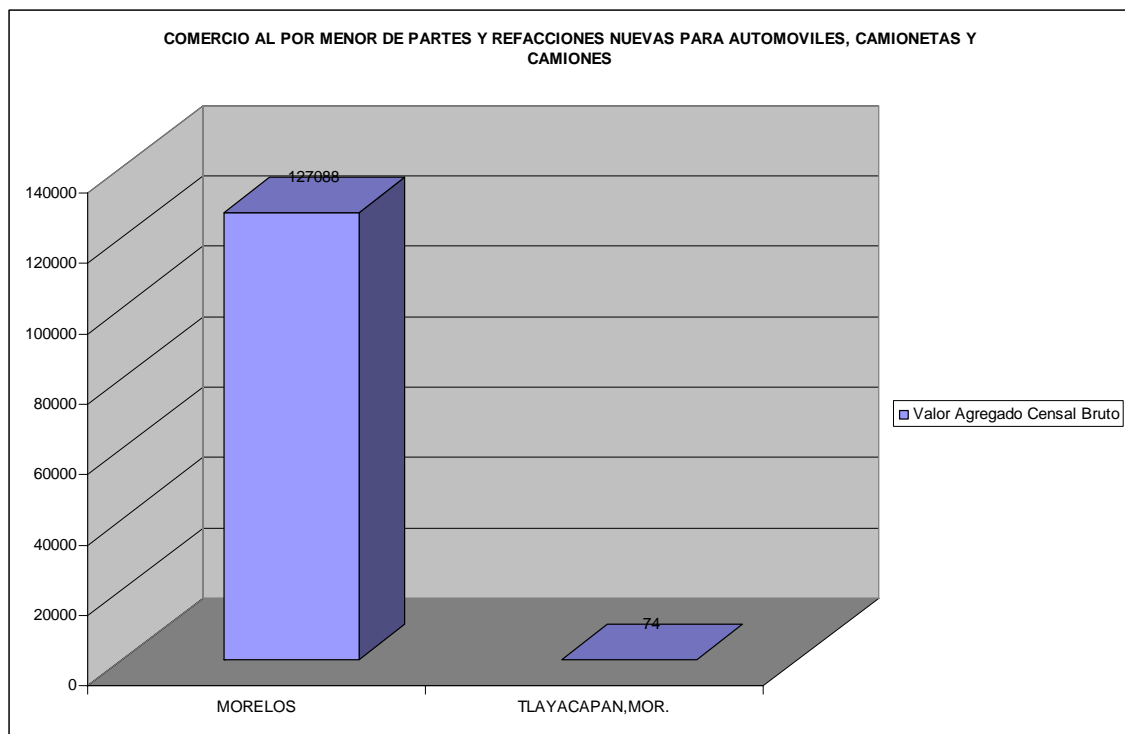
Producción Bruta Total

Nivel	Descripción	Producción Bruta Total
MORELOS	COMERCIO AL POR MENOR DE PARTES Y REFACCIONES NUEVAS PARA AUTOMOVILES, CAMIONETAS Y CAMIONES	166877
TLAYACAPAN,MOR.	COMERCIO AL POR MENOR DE PARTES Y REFACCIONES NUEVAS PARA AUTOMOVILES, CAMIONETAS Y CAMIONES	86



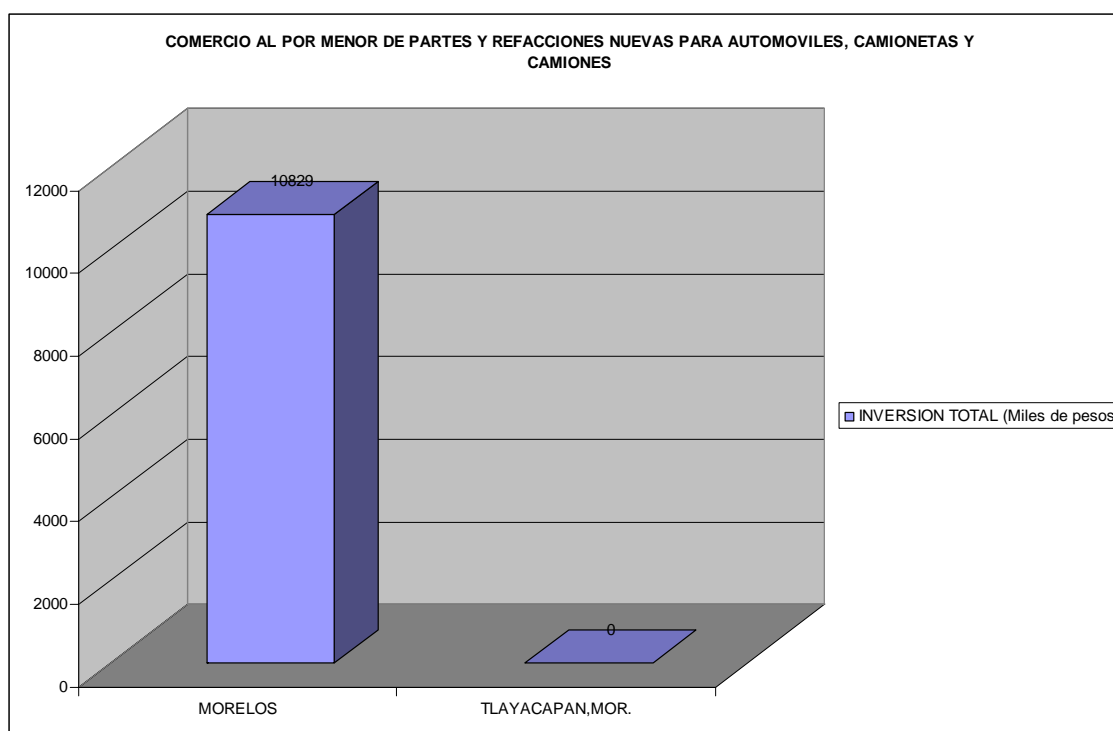
Valor Agregado Censal Bruto

Nivel	Descripción	Valor Agregado Censal Bruto
MORELOS	COMERCIO AL POR MENOR DE PARTES Y REFACCIONES NUEVAS PARA AUTOMOVILES, CAMIONETAS Y CAMIONES	127088
TLAYACAPAN,MOR.	COMERCIO AL POR MENOR DE PARTES Y REFACCIONES NUEVAS PARA AUTOMOVILES, CAMIONETAS Y CAMIONES	74



Inversión Total (Miles de pesos)

		INVERSION TOTAL (Miles de pesos)
Nivel	Descripción	
MORELOS	COMERCIO AL POR MENOR DE PARTES Y REFACCIONES NUEVAS PARA AUTOMOVILES, CAMIONETAS Y CAMIONES	10829
TLAYACAPAN,MOR.	COMERCIO AL POR MENOR DE PARTES Y REFACCIONES NUEVAS PARA AUTOMOVILES, CAMIONETAS Y CAMIONES	0



4684 Comercio al por menor de combustibles, aceites y grasas lubricantes.

Unidades económicas dedicadas principalmente al comercio al pormenor de combustibles (como gasolina, diesel, gas L.P. en cilindros y para tanques estacionarios, carbón vegetal, leña) aceites y grasas lubricantes.

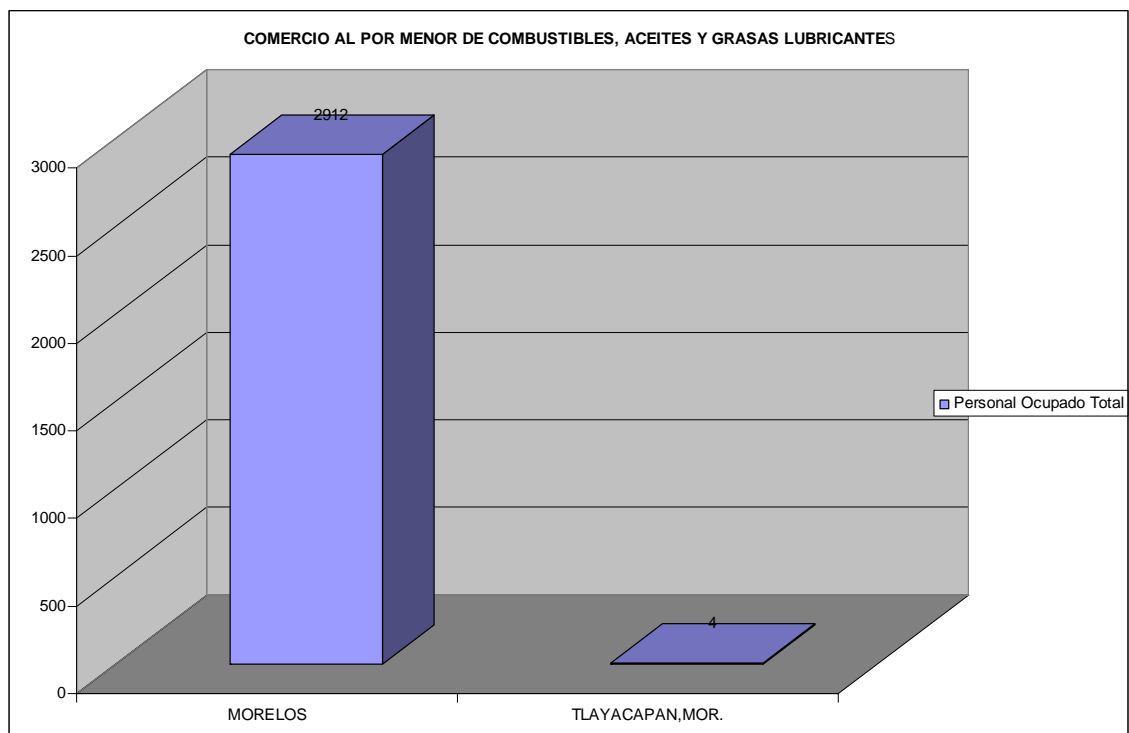
En la siguiente tabla se encuentra la información de el comercio al por meno r de combustibles, aceites y grasas lubricantes en la cual Tlayacapan ocupa el lugar 21 y no presenta ninguna unidad económica.

	DESC_MPIO	UE	POT	PBT	VACB	IT
1	MORELOS	238	2912	541480	336516	25597
2	CUERNAVACA,MOR.	82	1156	245927	158979	5460
3	CUAUTLA,MOR.	31	206	52019	40413	2038
4	JIUTEPEC,MOR.	20	142	47387	25306	6200
5	ATLATLAHUCAN,MOR.	*	406	41342	24758	-3592
6	YAUTEPEC,MOR.	13	152	37475	16650	2300
7	PUENTE DE IXTLA,MOR.	6	41	16560	13874	1079
8	ZACATEPEC DE HIDALGO,MOR.	*	320	27519	12317	310
9	AMACUZAC,MOR.	*	149	14300	9210	950
10	AXOCHIAPAN,MOR.	4	22	9078	8110	6695
11	JOJUTLA,MOR.	*	73	13602	6890	781
12	XOCHITEPEC,MOR.	*	49	12003	6812	1006
13	TEMIXCO,MOR.	*	32	10059	3215	2136
14	TLALTIZAPAN,MOR.	*	20	3724	2692	6
15	AYALA,MOR.	*	29	2792	2534	74
16	TEPOZTLAN,MOR.	*	16	2435	1766	63
17	JANTETELCO,MOR.	*	20	3368	1484	-124
18	TETELA DEL VOLCAN,MOR.	9	18	403	334	17
19	TEPALCINGO,MOR.	*	17	459	326	18

20	OCUITUCO,MOR.	*	5	253	233	5
21	TLAYACAPAN,MOR.	*	4	223	191	0
22	TLAQUILTENANGO,MOR.	*	1	202	183	10
23	YECAPIXTLA,MOR.	*	19	169	111	154
24	HUITZILAC,MOR. ZACUALPAN DE	4	4	72	61	0
25	AMILPAS,MOR.	*	2	33	33	7
26	MIACATLAN,MOR.	*	1	24	22	-1
27	TETECALA,MOR.	*	2	18	17	0
28	TOTOLAPAN,MOR.	*	2	14	13	0
29	EMILIANO ZAPATA,MOR.	*	4	20	-18	5

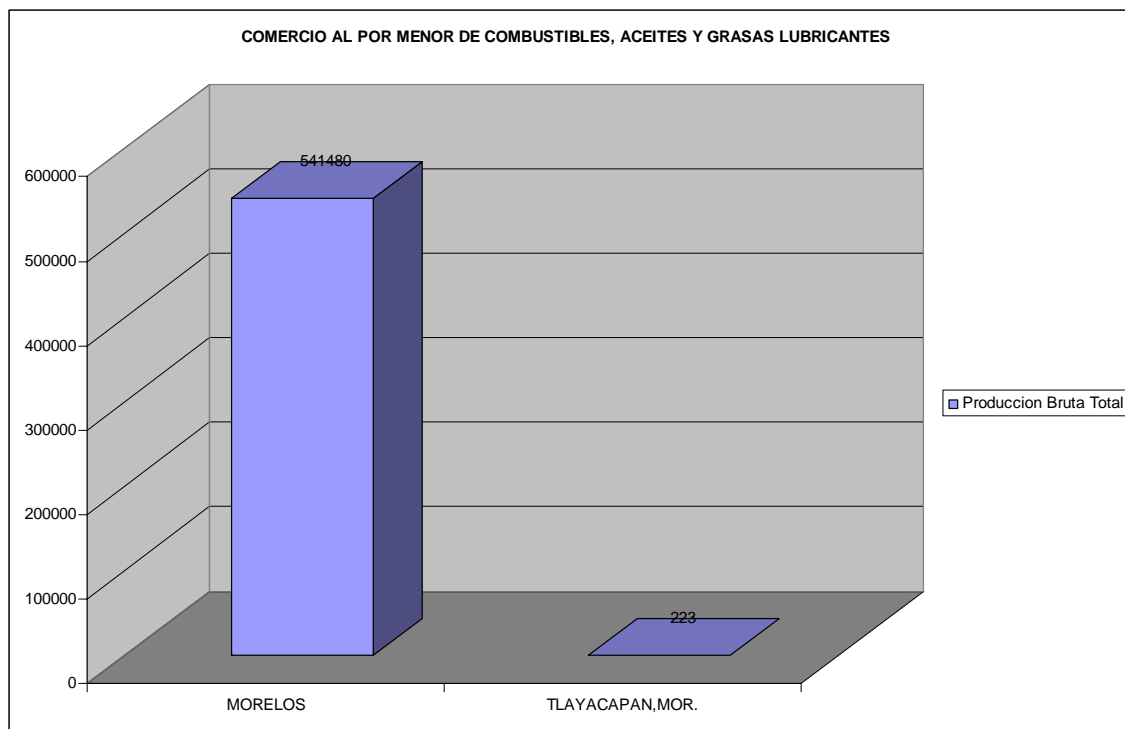
Personal Ocupado Total

Nivel	Descripcion	Personal Ocupado Total
MORELOS	COMERCIO AL POR MENOR DE COMBUSTIBLES, ACEITES Y GRASAS LUBRICANTES	2912
TLAYACAPAN,MOR.	COMERCIO AL POR MENOR DE COMBUSTIBLES, ACEITES Y GRASAS LUBRICANTES	4



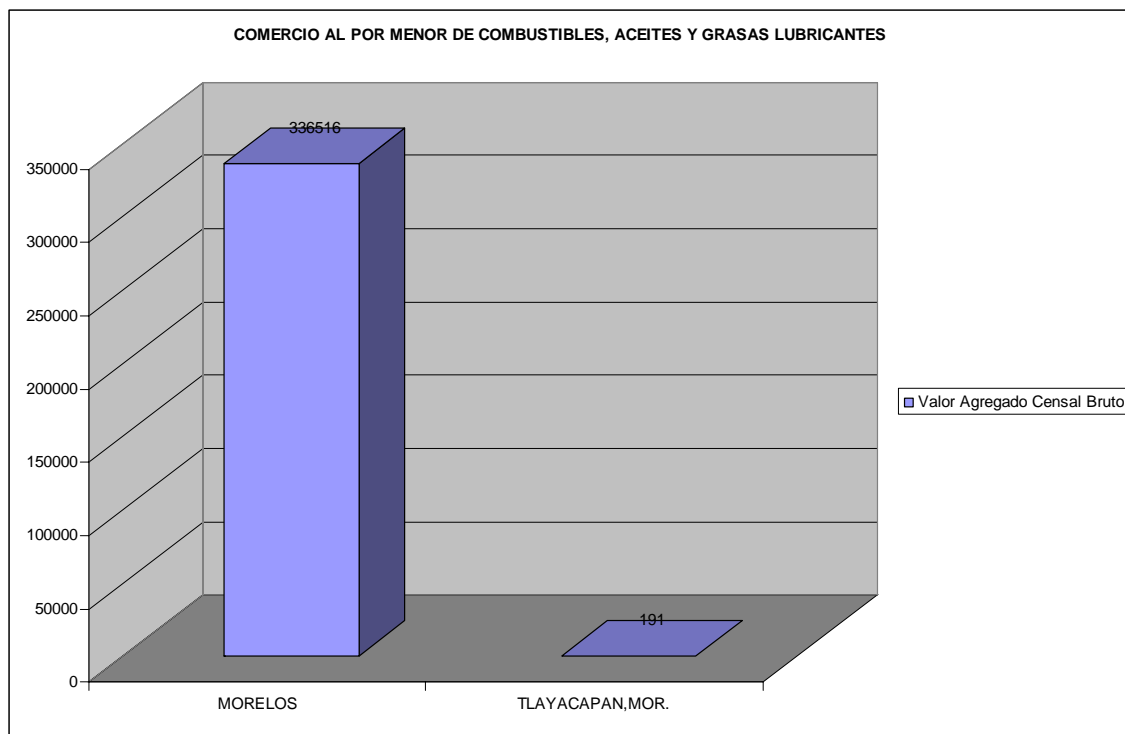
Producción Bruta Total

Nivel	Descripcion	Produccion Bruta Total
MORELOS	COMERCIO AL POR MENOR DE COMBUSTIBLES, ACEITES Y GRASAS LUBRICANTES	541480
TLAYACAPAN,MOR.	COMERCIO AL POR MENOR DE COMBUSTIBLES, ACEITES Y GRASAS LUBRICANTES	223



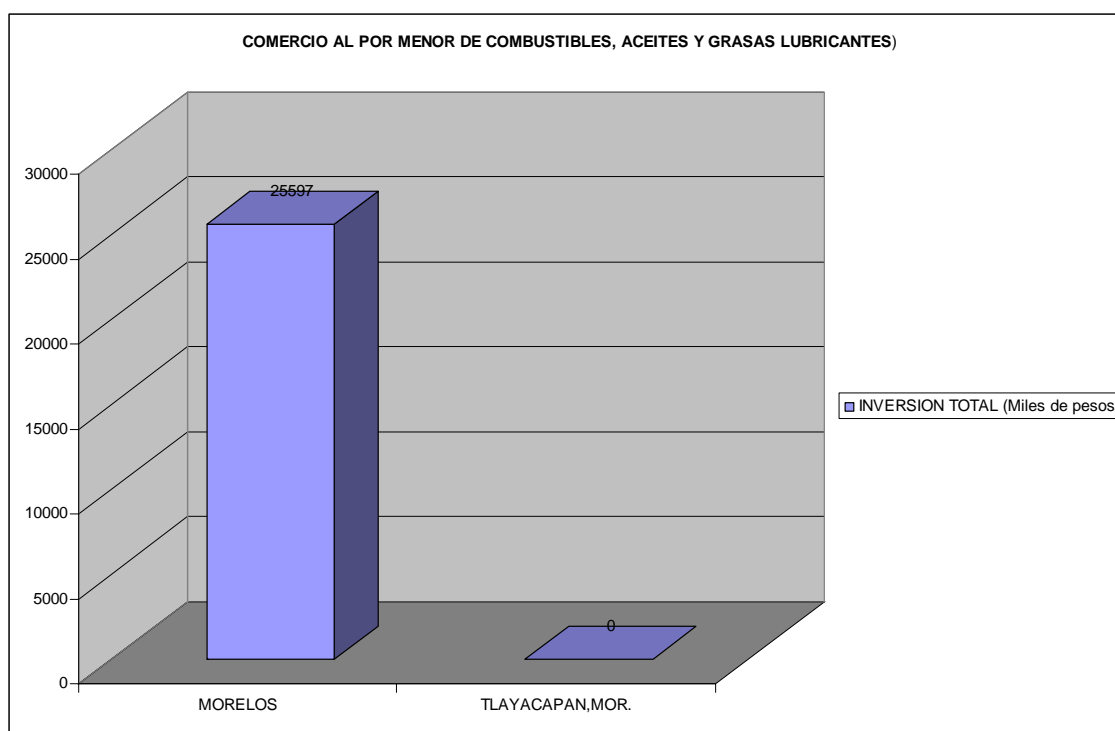
Valor Agregado Censal Bruto

Nivel	Descripcion	Valor Agregado Censal Bruto
MORELOS	COMERCIO AL POR MENOR DE COMBUSTIBLES, ACEITES Y GRASAS LUBRICANTES	336516
TLAYACAPAN,MOR.	COMERCIO AL POR MENOR DE COMBUSTIBLES, ACEITES Y GRASAS LUBRICANTES	191



Inversión Total (Miles de pesos)

		INVERSION TOTAL (Miles de pesos)
Nivel	Descripcion	
MORELOS	COMERCIO AL POR MENOR DE COMBUSTIBLES, ACEITES Y GRASAS LUBRICANTES	25597
TLAYACAPAN, MOR.	COMERCIO AL POR MENOR DE COMBUSTIBLES, ACEITES Y GRASAS LUBRICANTES	0



46842 Comercio al por menor de aceites y grasas lubricantes, aditivos y similares.

Unidades económicas dedicadas principalmente al comercio al por menor de aceites y grasas lubricantes para vehículos de motor, aditivos y anticongelantes.

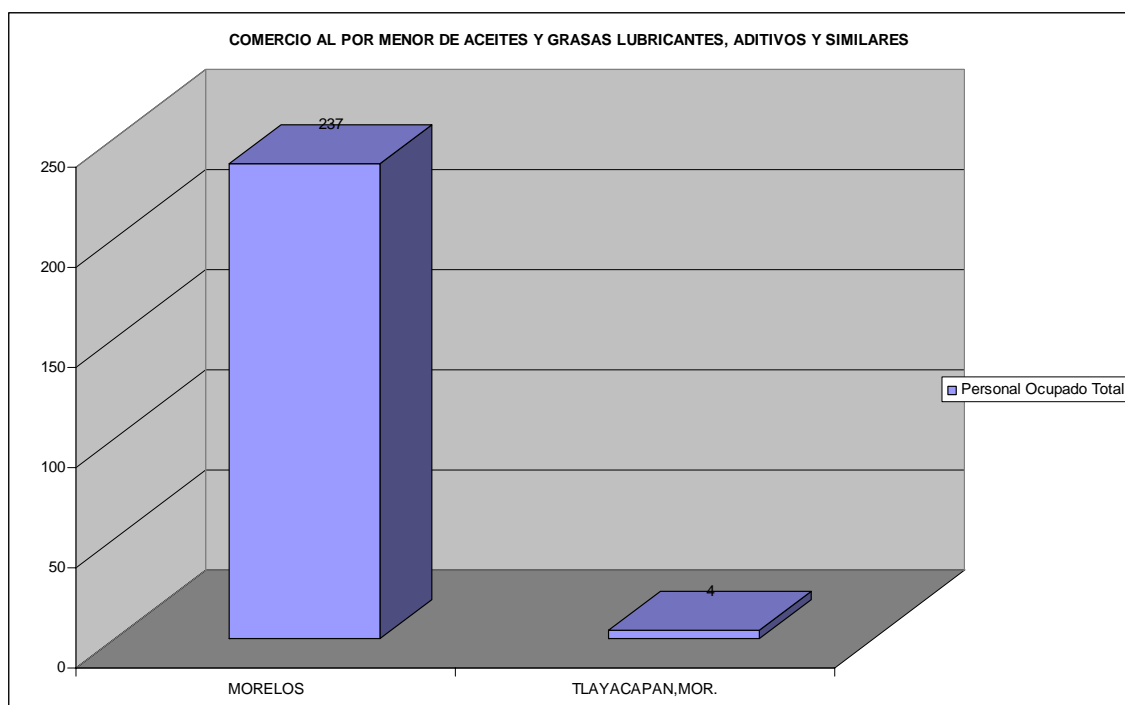
En la siguiente tabla nos presentan la información correspondiente a el comercio al por menor de aceites y grasas lubricantes, aditivos y similares en la cual Tlayacapan esta en el lugar 8 y no presenta unidades económicas.

	DESC_MPIO	UE	POT	PBT	VACB	IT
1	MORELOS	120	237	40070	30298	423
2	CUERNAVACA,MOR.	30	87	32337	23855	186
3	CUAUTLA,MOR.	18	42	2779	2108	91
4	JIUTEPEC,MOR.	11	18	1213	1124	58
5	PUENTE DE IXTLA,MOR.	*	9	1396	1118	3
6	AYALA,MOR.	*	8	580	556	-2
7	XOCHITEPEC,MOR.	*	8	322	304	12
8	TLAYACAPAN,MOR.	*	4	223	191	0
9	TLAQUILTENANGO,MOR.	*	1	202	183	10
10	YAUTEPEC,MOR.	5	5	171	144	5
11	TLALTIZAPAN,MOR.	*	7	133	121	6
12	TETELA DEL VOLCAN,MOR.	*	5	124	99	2
13	JOJUTLA,MOR.	*	4	108	88	13
14	TEPOZTLAN,MOR.	*	4	72	70	4
15	OCUITUCO,MOR.	*	4	89	69	5
16	HUITZILAC,MOR.	*	3	56	55	0
17	TEMIXCO,MOR.	*	4	42	41	5
18	ZACUALPAN DE AMILPAS,MOR.	*	2	33	33	7
19	AXOCHIAPAN,MOR.	*	3	34	30	5

20	JANTETELCO,MOR.	*	2	31	22	0
21	MIACATLAN,MOR.	*	1	24	22	-1
22	TEPALCINGO,MOR.	*	5	20	17	5
23	TETECALA,MOR.	*	2	18	17	0
24	TOTOLAPAN,MOR.	*	2	14	13	0
25	EMILIANO ZAPATA,MOR.	*	3	20	11	5
26	YECAPIXTLA,MOR.	*	3	28	6	1
27	ATLATLAHUCAN,MOR.	*	1	1	1	3

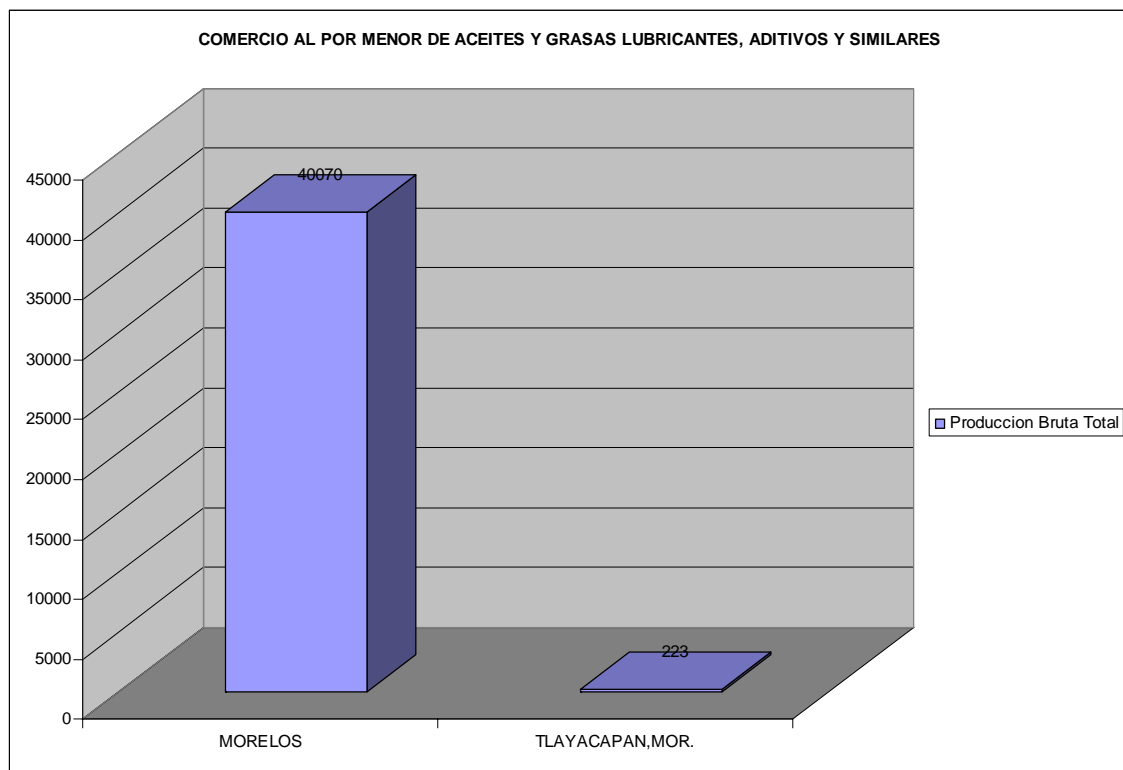
Personal Ocupado Total

Nivel	Descripción	Personal Ocupado Total
MORELOS	COMERCIO AL POR MENOR DE ACEITES Y GRASAS LUBRICANTES, ADITIVOS Y SIMILARES	237
TLAYACAPAN,MOR.	COMERCIO AL POR MENOR DE ACEITES Y GRASAS LUBRICANTES, ADITIVOS Y SIMILARES	4



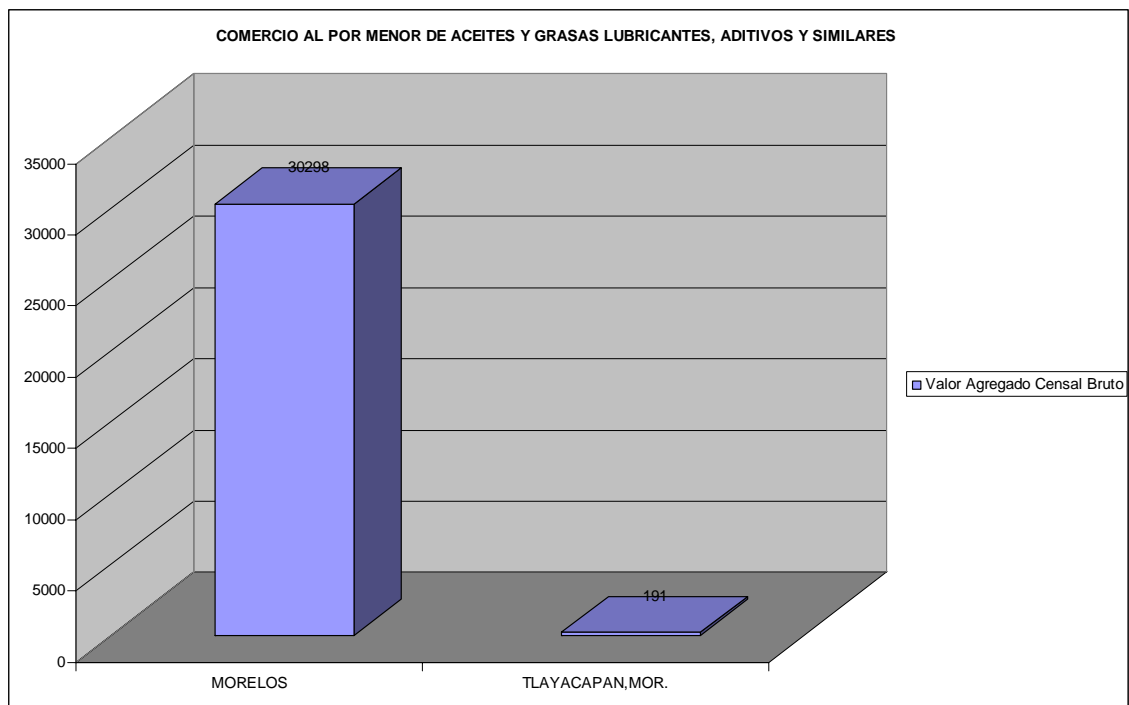
Producción Bruta Total

Nivel	Descripción	Produccion Bruta Total
MORELOS	COMERCIO AL POR MENOR DE ACEITES Y GRASAS LUBRICANTES, ADITIVOS Y SIMILARES	40070
TLAYACAPAN,MOR.	COMERCIO AL POR MENOR DE ACEITES Y GRASAS LUBRICANTES, ADITIVOS Y SIMILARES	223



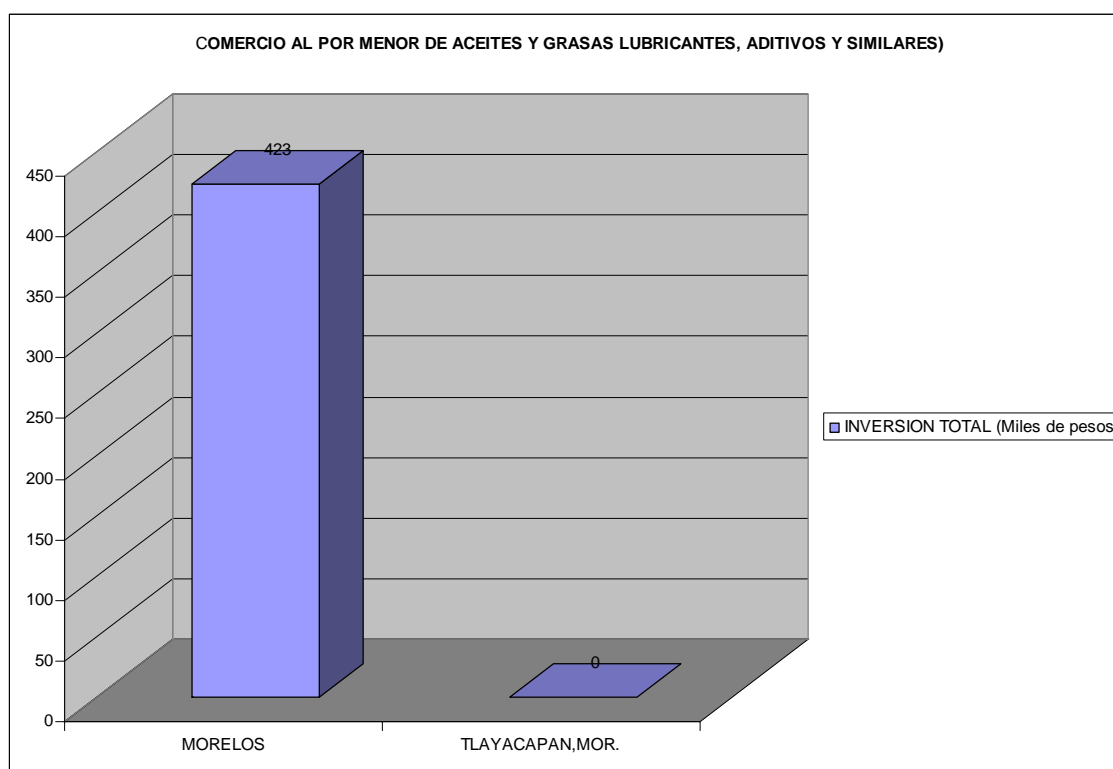
Valor Agregado Censal Bruto

		Valor Agregado Censal Bruto
Nivel	Descripción	
MORELOS	COMERCIO AL POR MENOR DE ACEITES Y GRASAS LUBRICANTES, ADITIVOS Y SIMILARES	30298
TLAYACAPAN, MOR.	COMERCIO AL POR MENOR DE ACEITES Y GRASAS LUBRICANTES, ADITIVOS Y SIMILARES	191



Inversión Total (Miles de pesos)

		INVERSION TOTAL (Miles de pesos)
Nivel	Descripción	
MORELOS	COMERCIO AL POR MENOR DE ACEITES Y GRASAS LUBRICANTES, ADITIVOS Y SIMILARES	423
TLAYACAPAN, MOR.	COMERCIO AL POR MENOR DE ACEITES Y GRASAS LUBRICANTES, ADITIVOS Y SIMILARES	0



468420 comercio al por menor de aceites y grasas lubricantes, aditivos y similares.

Unidades económicas dedicadas principalmente al comercio al por menor de aceites y grasas lubricantes para vehículos de motor, aditivos y anticongelantes.

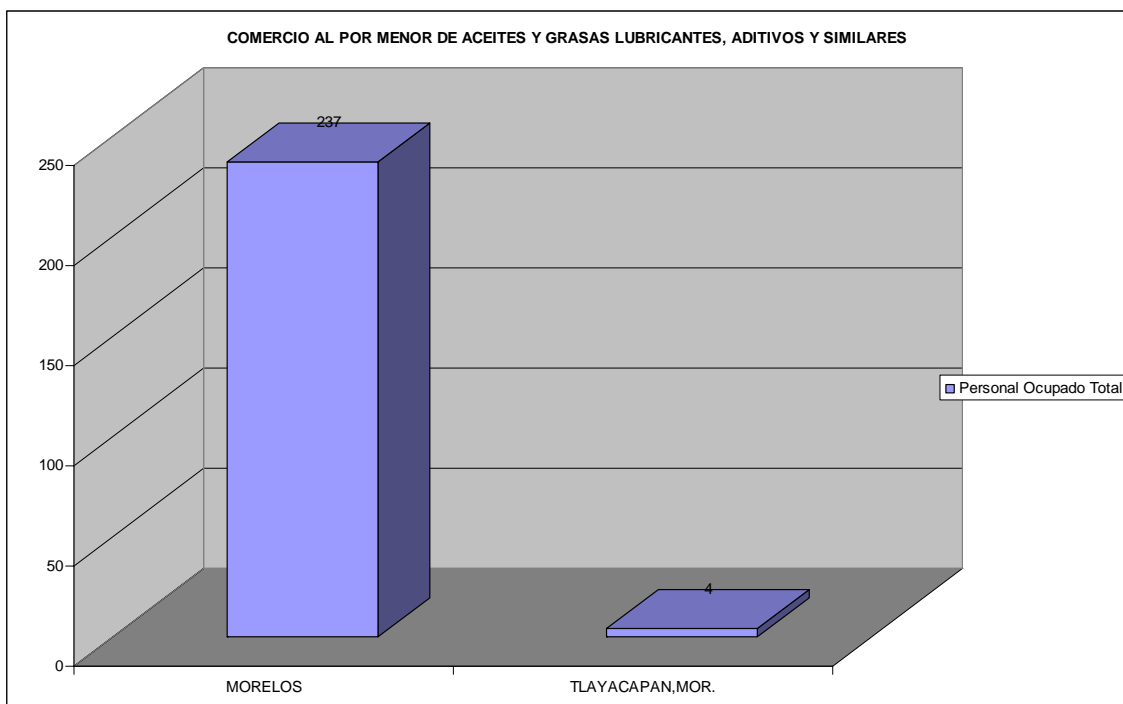
En la tabla que se muestra a continuación se puede observar la información sobre el comercio al por menor de aceites y grasas lubricantes, aditivos y similares en la cual Tlayacapan esta en el lugar 8 sin tener unidades económicas.

	DESC_MPIO	UE	POT	PBT	VACB	IT
1	MORELOS	120	237	40070	30298	423
2	CUERNAVACA,MOR.	30	87	32337	23855	186
3	CUAUTLA,MOR.	18	42	2779	2108	91
4	JIUTEPEC,MOR.	11	18	1213	1124	58
5	PUENTE DE IXTLA,MOR.	*	9	1396	1118	3
6	AYALA,MOR.	*	8	580	556	-2
7	XOCHITEPEC,MOR.	*	8	322	304	12
8	TLAYACAPAN,MOR.	*	4	223	191	0
9	TLAQUILTENANGO,MOR.	*	1	202	183	10
10	YAUTEPEC,MOR.	5	5	171	144	5
11	TLALTIZAPAN,MOR.	*	7	133	121	6
12	TETELA DEL VOLCAN,MOR.	*	5	124	99	2
13	JOJUTLA,MOR.	*	4	108	88	13
14	TEPOZTLAN,MOR.	*	4	72	70	4
15	OCUITUCO,MOR.	*	4	89	69	5
16	HUITZILAC,MOR.	*	3	56	55	0
17	TEMIXCO,MOR.	*	4	42	41	5

	ZACUALPAN DE					
18	AMILPAS,MOR.	*	2	33	33	7
19	AXOCHIAPAN,MOR.	*	3	34	30	5
20	JANTETELCO,MOR.	*	2	31	22	0
21	MIACATLAN,MOR.	*	1	24	22	-1
22	TEPALCINGO,MOR.	*	5	20	17	5
23	TETECALA,MOR.	*	2	18	17	0
24	TOTOLAPAN,MOR.	*	2	14	13	0
25	EMILIANO ZAPATA,MOR.	*	3	20	11	5
26	YECAPIXTLA,MOR.	*	3	28	6	1
27	ATLATLAHUCAN,MOR.	*	1	1	1	3

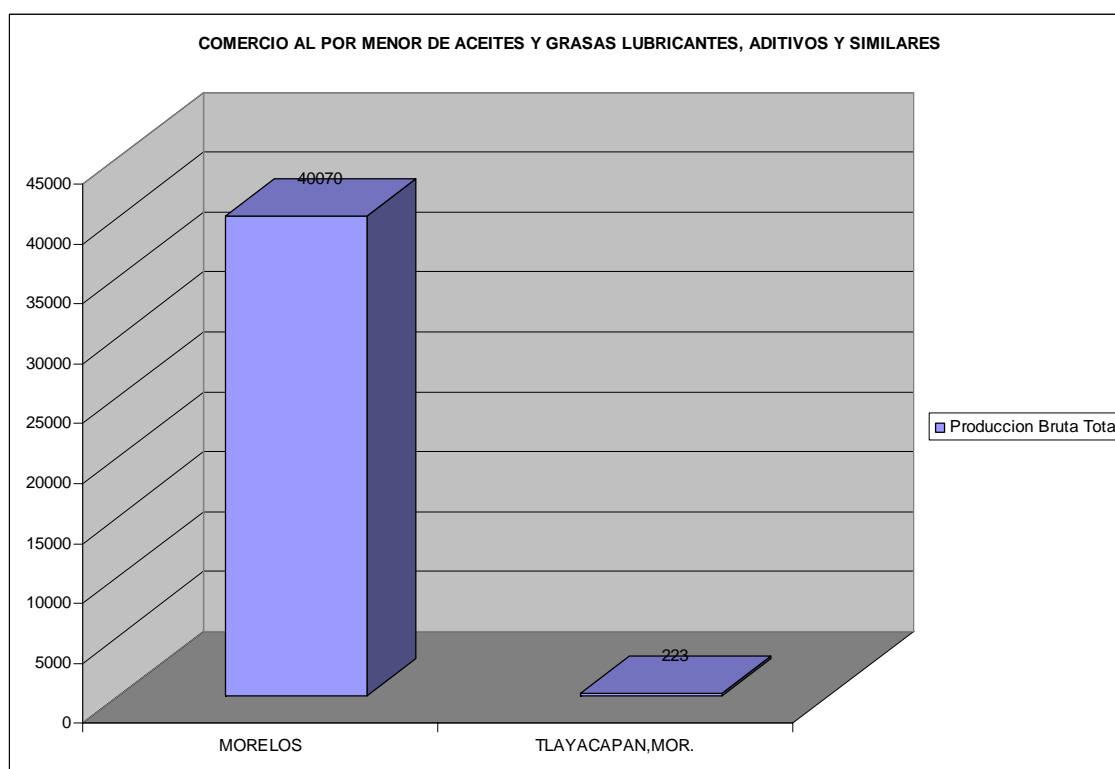
Personal Ocupado Total

Nivel	Descripción	Personal Ocupado Total
MORELOS	COMERCIO AL POR MENOR DE ACEITES Y GRASAS LUBRICANTES, ADITIVOS Y SIMILARES	237
TLAYACAPAN,MOR.	COMERCIO AL POR MENOR DE ACEITES Y GRASAS LUBRICANTES, ADITIVOS Y SIMILARES	4



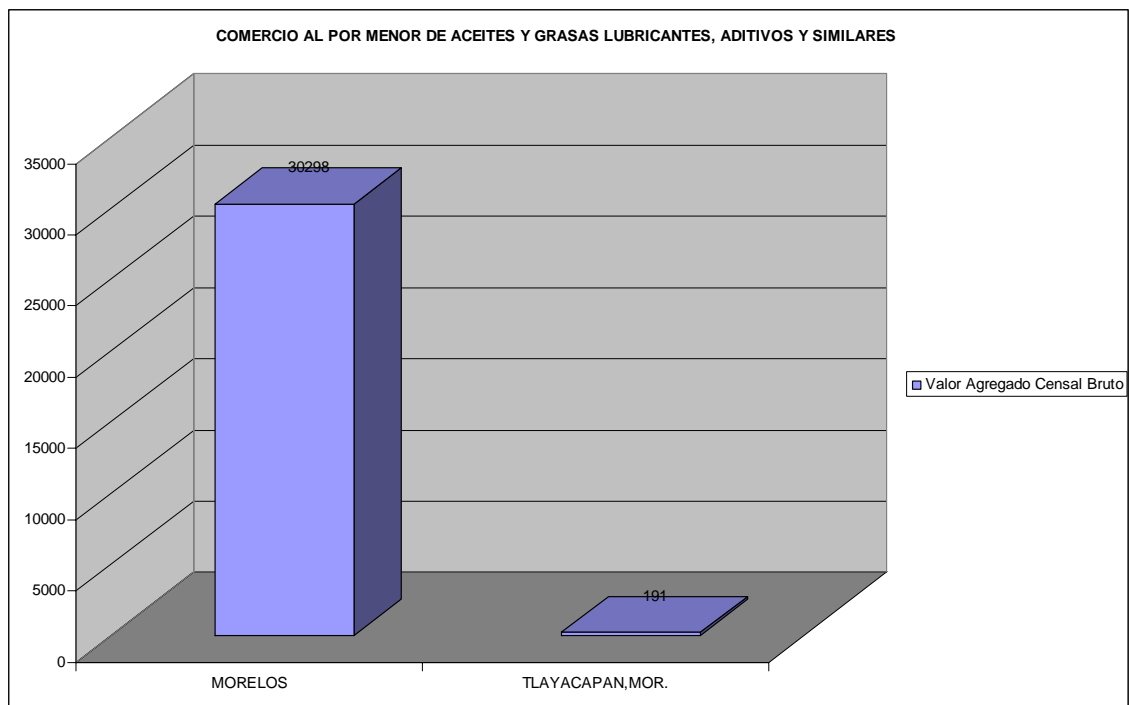
Producción Bruta Total

Nivel	Descripción	Produccion Bruta Total
MORELOS	COMERCIO AL POR MENOR DE ACEITES Y GRASAS LUBRICANTES, ADITIVOS Y SIMILARES	40070
TLAYACAPAN,MOR.	COMERCIO AL POR MENOR DE ACEITES Y GRASAS LUBRICANTES, ADITIVOS Y SIMILARES	223



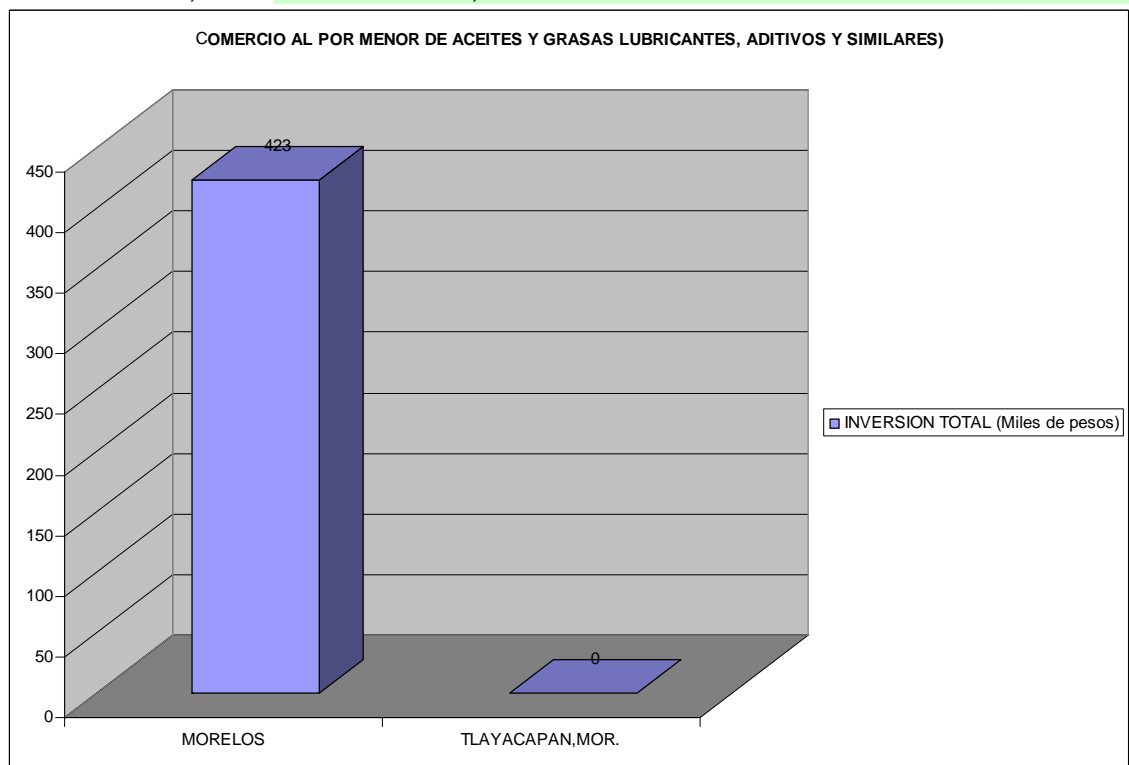
Valor Agregado Censal Bruto

		Valor Agregado Censal Bruto
Nivel	Descripción	
MORELOS	COMERCIO AL POR MENOR DE ACEITES Y GRASAS LUBRICANTES, ADITIVOS Y SIMILARES	30298
TLAYACAPAN, MOR.	COMERCIO AL POR MENOR DE ACEITES Y GRASAS LUBRICANTES, ADITIVOS Y SIMILARES	191



Inversión Total (Miles de pesos)

Nivel	Descripción	INVERSION TOTAL (Miles de pesos)
MORELOS	COMERCIO AL POR MENOR DE ACEITES Y GRASAS LUBRICANTES, ADITIVOS Y SIMILARES	423
TLAYACAPAN,MOR.	COMERCIO AL POR MENOR DE ACEITES Y GRASAS LUBRICANTES, ADITIVOS Y SIMILARES	0



UNIVERSIDAD DE GUANAJUATO

FACULTAD DE CIENCIAS ADMINISTRATIVAS

**ANÁLISIS DE AUTOTRANSPORTES SECTOR 48 DE TLAYACAPAN
MORELOS**

ÁREA DE INVESTIGACIÓN
Coordinador Ricardo Conteras Soto
riconsoto@hotmail.com



Tabla de contenido

ANÁLISIS DE AUTOTRANSPORTES SECTOR 48 DE TLAYACAPAN.....	468
Tabla de contenido	469
48 TRANSPORTES CORREOS Y ALMACENAMIENTO.....	471
TRANSPORTES CORREOS Y ALMACENAMIENTO.....	471
UNIDADES ECONOMICAS	472
PERSONAL OCUPADO TOTAL	472
PRODUCCION BRUTA TOTAL	473
VALOR AGREGADO BRUTO	473
INVERSION TOTAL	474
484 AUTOTRANSPORTE DE CARGA	475
UNIDADES ECONOMICAS	476
PERSONAL OCUPADO TOTAL	476
PRODUCCION BRUTA TOTAL	477
VALOR AGREGADO CENSAL BRUTO.....	477
INVERSION TOTAL	478
4841 AUTOTRANSPORTE DE CARGA GENERAL	479
UNIDADES ECONOMICAS	480
PERSONAL OCUPADO TOTAL	480
PRODUCCION BRUTA TOTAL	481
VALOR AGREGADO CENSAL BRUTO.....	481
INVERSION TOTAL	482
48412 AUTOTRANSPORTE FORANEO DE CARGA GENERAL	483
UNIDADES ECONOMICAS	484
PERSONAL OCUPADO TOTAL	484
PRODUCCION BRUTA TOTAL	485
VALOR AGREGADO CENSAL BRUTO.....	485
INVERSION TOTAL	486
484121 AUTOTRANSPORTE FORANEO DE PRODUCTOS	
AGROPECUARIOS SIN REFRIGERACION	487
UNIDADES ECONOMICAS	488
PERSONAL OCUPADO TOTAL	488
PRODUCCION BRUTA TOTAL	489
VALOR AGREGADO CENSAL BRUTO.....	489
INVERSION TOTAL	490
4842 AUTOTRANSPORTE DE CARGA ESPECIALIZADO.....	491
UNIDADES ECONOMICAS	492
PERSONAL OCUPADO TOTAL	492
PRODUCCION BRUTA TOTAL	493
VALOR AGREGADO CENSAL BRUTO.....	494
INVERSION TOTAL	494
48422 AUTOTRANSPORTE LOCAL DE CARGA ESPECIALIZADO,	
EXCEPTO MUDANZAS	495
UNIDADES ECONOMICAS	496
PERSONAL OCUPADO TOTAL	496
PRODUCCION BRUTA TOTAL	497
VALOR AGREGADO CENSAL BRUTO.....	497
INVERSION TOTAL	498

484221 AUTOTRANSPORTE LOCAL DE MATERIALES PARA LA	
CONSTRUCCION	499
UNIDADES ECONOMICAS	500
PERSONAL OCUPADO TOTAL	500
PRODUCCION BRUTA TOTAL	501
VALOR AGREGADO CENSAL BRUTO	501
INVERSION TOTAL	502

48 TRANSPORTES CORREOS Y ALMACENAMIENTO

INTEGRANTES

Daniel Jungo Padilla
Sabino Vázquez Serrano
Edwin Adrián Granados Lara

TRANSPORTES CORREOS Y ALMACENAMIENTO

Comprende unidades económicas al transporte (de personas y de carga) proporciona servicios especializados con el transporte, servicios de correo y almacenamiento de bienes.

MUNICIPIO	DESC MPIO	UE	POT	PBT	VACB	IT
7	CUERNAVACA,MOR.	197	2831	409027	102088	115371
28	XOCHITEPEC,MOR.	14	205	279288	239463	569
11	JIUTEPEC,MOR.	68	1109	237590	96595	13242
6	CUAUTLA,MOR.	106	976	194964	83341	4295
12	JOJUTLA,MOR.	67	733	90680	47706	20028
20	TEPOZTLAN,MOR.	12	420	89879	30627	49
9	HUITZILAC,MOR.	70	333	78398	34449	1341
18	TEMIXCO,MOR.	31	274	68533	50282	2472
29	YAUTEPEC,MOR.	22	94	64173	51132	290
8	EMILIANO ZAPATA,MOR.	19	240	63971	22874	0
31	ZACATEPEC DE HIDALGO,MOR.	23	85	36652	15658	3180
17	PUENTE DE IXTLA,MOR.	30	119	19352	9483	0
3	AXOCHIAPAN,MOR.	16	48	8168	4405	67
24	TLALTIZAPAN,MOR.	12	34	3657	1966	232
15	MIACATLAN,MOR.	10	21	3515	2262	0
14	MAZATEPEC,MOR.	7	18	2856	2148	0
25	TLAQUILTENANGO,MOR.	11	16	2719	1794	0
10	JANTETELCO,MOR.	*	15	2328	1686	190
2	ATLATLAHUCAN,MOR.	*	21	1894	956	0
4	AYALA,MOR.	11	32	1271	761	0
30	YECAPIXTLA,MOR.	*	4	863	330	0
21	TETECALA,MOR.	*	4	764	501	0
22	TETELA DEL VOLCAN,MOR.	*	2	712	359	0
27	TOTOLAPAN,MOR.	*	3	402	58	0
13	JONACATEPEC,MOR.	*	2	240	83	0
5	COATLAN DEL RIO,MOR.	*	1	218	127	0
1	AMACUZAC,MOR.	*	128	144	-17243	0
26	TLAYACAPAN,MOR.	*	2	132	70	0
16	OCUITUCO,MOR.	*	3	130	76	0

El lugar que ocupa a nivel Estatal por cada una de las variables en el subsector de **Transportes Correos Y Almacenamiento (48-49)** son:

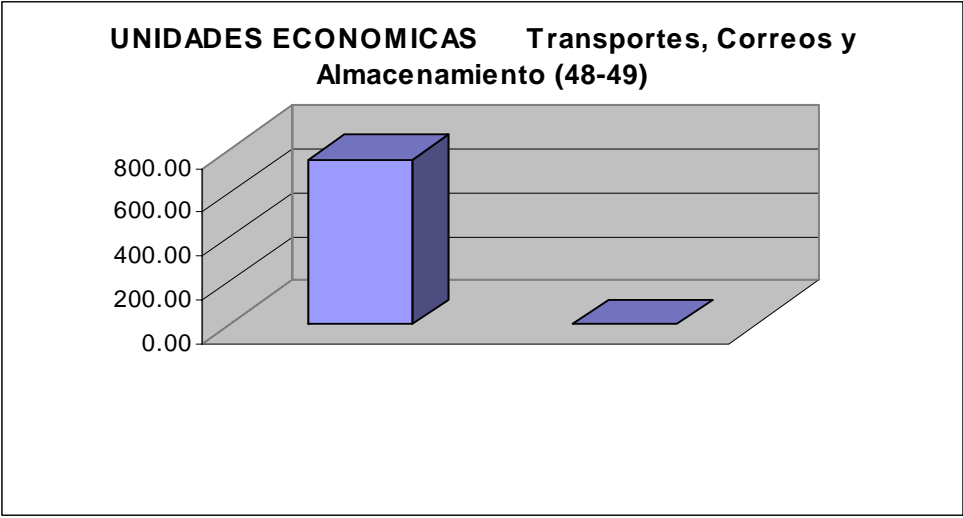
Unidades Economicas.....28° lugar

Poblacion Ocupada Total.....28° lugar
Produccion Bruta Total.....28° lugar
Valor Agregado Censal Bruto.....27° lugar
Inversion Total.....27° lugar

UNIDADES ECONOMICAS

Como se observa en la tabla No1 a nivel Estatal existen 755 Unidades Economicas, en el sector de Transportes, Correos y Almacenamiento, mientras que el municipio de Tlayacapan no aporta a estas ninguna Unidad economica.

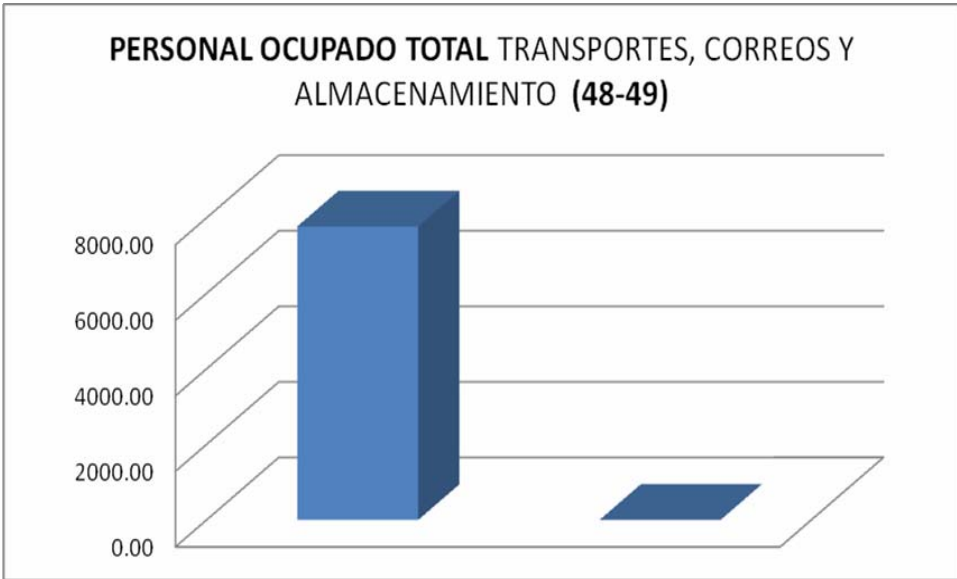
A continuacion se muestra la grafica...



PERSONAL OCUPADO TOTAL

Como se observa en la tabla No 1 a nivel Estatal existen 7773 Personas Ocupadas, en el sector de Transportes, Correos y Almacenamiento, mientras que en el municipio de Tlayacapan existen 2 personas ocupadas en ese sector .

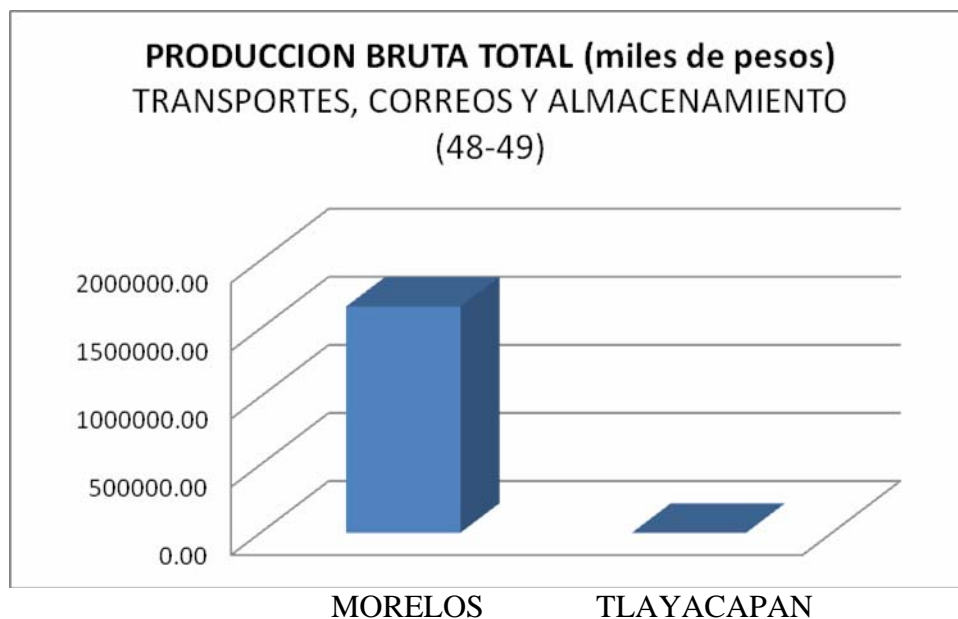
A continuacion se muestra la grafica...



PRODUCCION BRUTA TOTAL

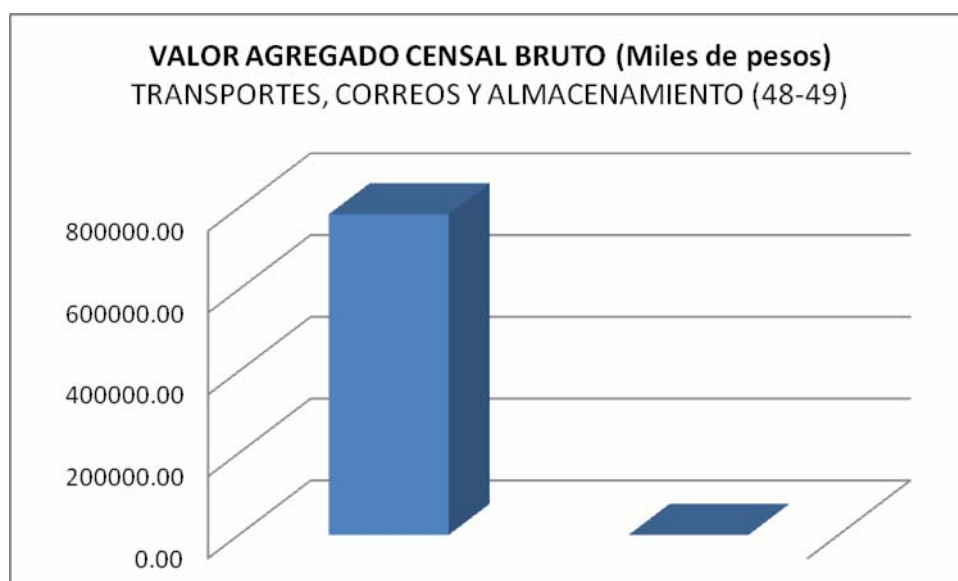
Como se observa en la tabla No 1 a nivel Estatal existen 1662520 miles de pesos de PRODUCCION BRUTA TOTAL en el sector de Transportes, Correos y Almacenamiento, mientras que el municipio de Tlayacapan aporta 132 unidades en miles de pesos en ese sector .

A continuacion se muestra la grafica...

***VALOR AGREGADO BRUTO***

Como se observa en la tabla No 1 a nivel Estatal existen 784037 unidades en miles de pesos de VALOR AGREGADO CENSAL BRUTO en el sector de Transportes, Correos y Almacenamiento, mientras que el municipio de Tlayacapan aporta 70 unidades en miles de pesos a este sector .

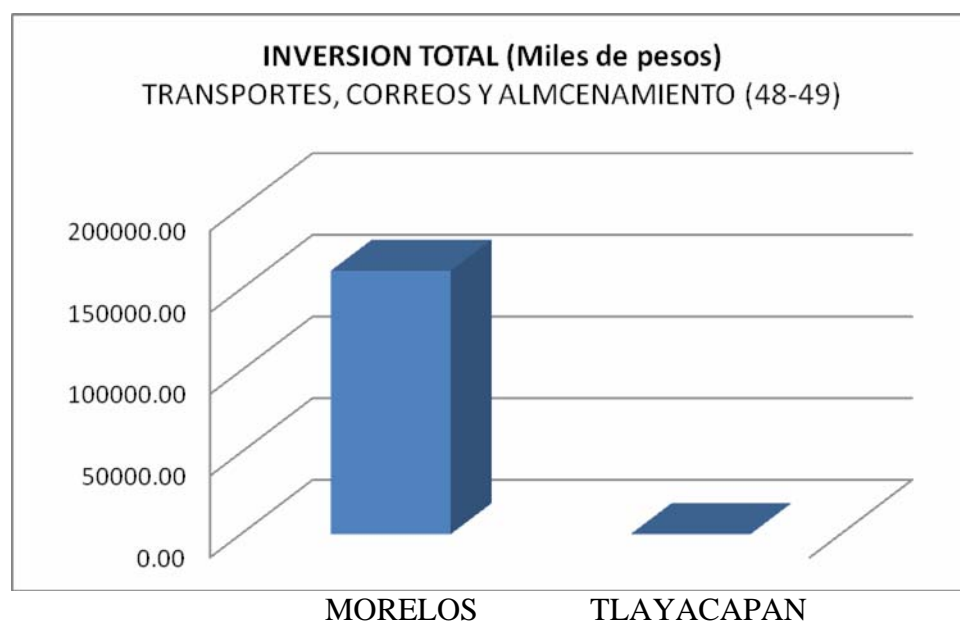
A continuacion se muestra la grafica...



INVERSION TOTAL

Como se observa en la tabla No 1 a nivel Estatal existen 161326 unidades en miles de pesos de INVERSION TOTAL en el sector de Transportes, Correos y Almacenamiento, mientras que el municipio de Tlayacapan no participa con ninguna unidad en este sector.

A continuacion se muestra la grafica...



484 AUTOTRANSORTE DE CARGA

Dedicadas al autotransporte tanto de mercancías que no requieren de equipo especializado y que se transportan en camiones de caja o en contenedores.

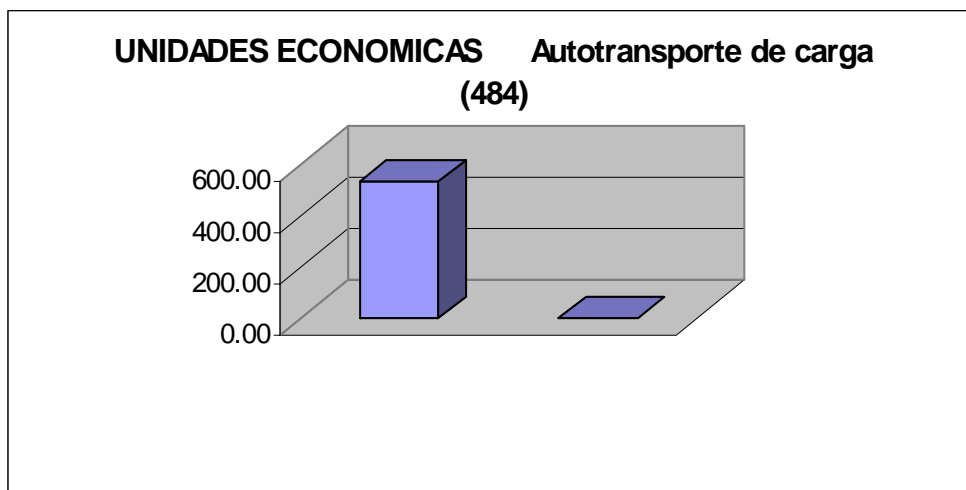
MUNICIPIO	DESC_MPIO	UE	POT	PBT	VACB	IT
	MORELOS	755	7773	1662520	784037	161326
	MORELOS	534	2003	445167	206133	22773
11	JIUTEPEC,MOR.	42	350	129347	41443	12203
7	CUERNAVACA,MOR.	130	488	99730	50335	3622
6	CUAUTLA,MOR.	81	301	44238	25238	1445
9	HUITZILAC,MOR.	64	208	43041	18699	1189
31	ZACATEPEC DE HIDALGO,MOR.	19	79	35956	15233	3113
17	PUENTE DE IXTLA,MOR.	25	96	18363	8838	0
18	TEMIXCO,MOR.	16	70	15389	11916	51
12	JOJUTLA,MOR.	35	64	12381	6424	0
8	EMILIANO ZAPATA,MOR.	*	82	12213	7907	80
29	YAUTEPEC,MOR.	16	55	6332	4055	240
3	AXOCHIAPAN,MOR.	*	30	5671	3067	67
15	MIACATLAN,MOR.	*	19	3461	2220	0
28	XOCHITEPEC,MOR.	*	27	3438	1511	440
14	MAZATEPEC,MOR.	7	18	2856	2148	0
25	TLAQUILTENANGO,MOR.	*	12	2043	1362	0
2	ATLATLAHUCAN,MOR.	*	21	1894	956	0
10	JANTETELCO,MOR.	*	13	1878	1302	115
24	TLALTIZAPAN,MOR.	*	17	1591	871	208
20	TEPOZTLAN,MOR.	7	8	1489	753	0
4	AYALA,MOR.	*	25	847	407	0
21	TETECALA,MOR.	*	4	764	501	0
22	TETELA DEL VOLCAN,MOR.	*	2	712	359	0
30	YECAPIXTLA,MOR.	*	3	447	180	0
27	TOTOLAPAN,MOR.	*	3	402	58	0
5	COATLAN DEL RIO,MOR.	*	1	218	127	0
1	AMACUZAC,MOR.	*	1	144	64	0
26	TLAYACAPAN,MOR.	*	2	132	70	0
16	OCUITUCO,MOR.	*	3	130	76	0
13	JONACATEPEC,MOR.	*	1	60	13	0

El lugar que ocupa a nivel Estatal por cada una de las variables en el subsector de **Autotransporte de carga (484)** son:

Unidades Economicas.....Aun no presenta grafica
Poblacion Ocupada Total.....26° lugar
Produccion Bruta Total.....27° lugar
Valor Agregado Censal Bruto.....26° lugar
Inversion Total.....26° lugar

UNIDADES ECONOMICAS

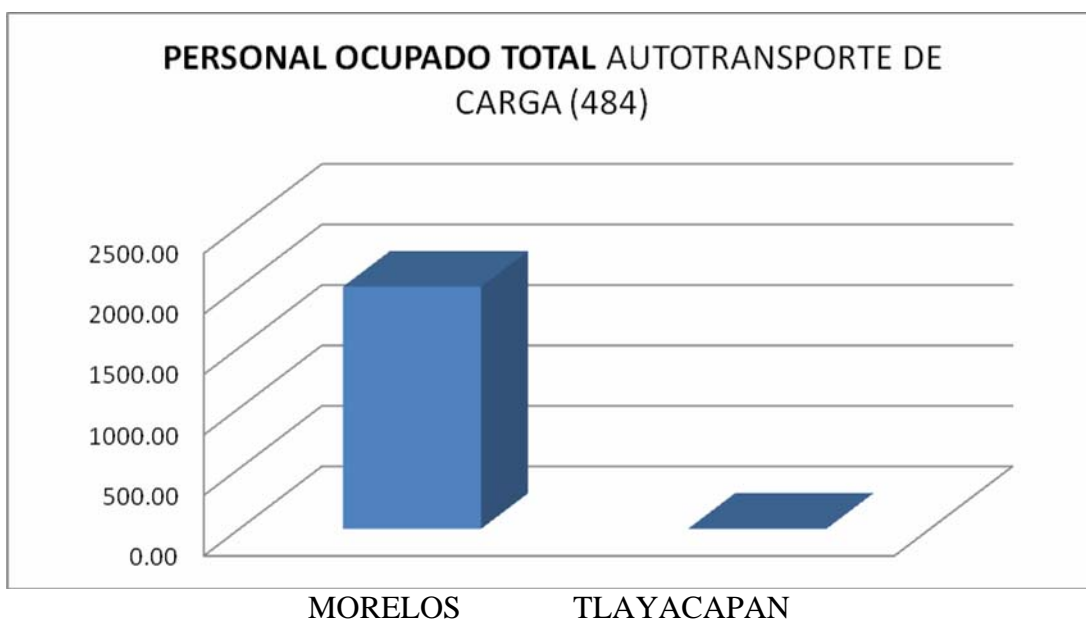
En el sector de Autotransporte de carga a nivel Estatal se aportan 534 Unidades Económicas y tampoco aporta ninguna Unidad el municipio de Tlayacapan...



PERSONAL OCUPADO TOTAL

A nivel Estatal existen 2003 Personas Ocupadas, en el sector de AUTOTRANSPORTE DE CARGA, mientras que en el municipio de Tlayacapan existen 2 personas ocupadas en ese sector.

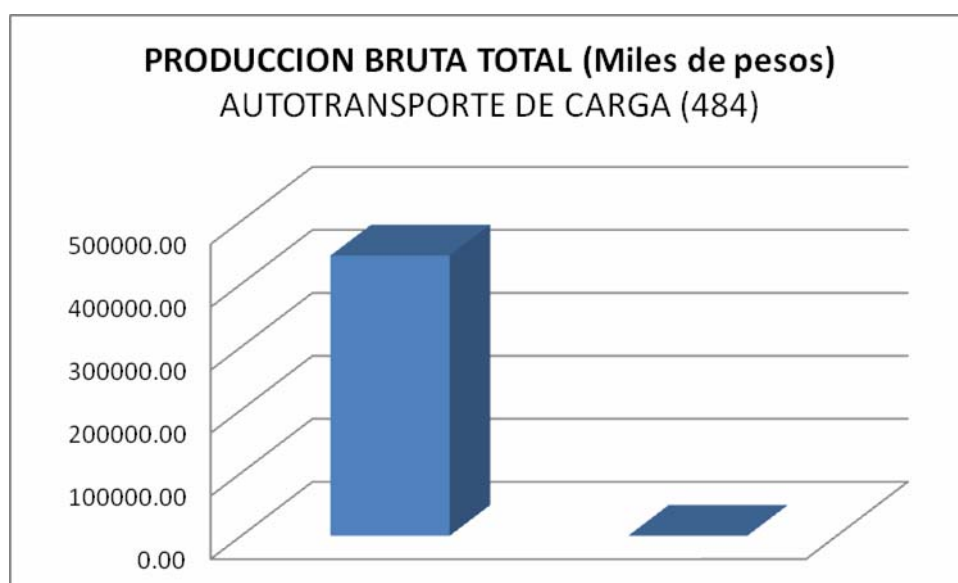
A continuacion se muestra la grafica...



PRODUCCION BRUTA TOTAL

A nivel Estatal existen 445167 Miles de pesos de PRODUCCION BRUTA TOTAL en el sector de AUTOTRANSORTE DE CARGA, mientras que en el municipio de Tlayacapan aporta 132 unidades en miles de pesos de Produccion Bruta total .

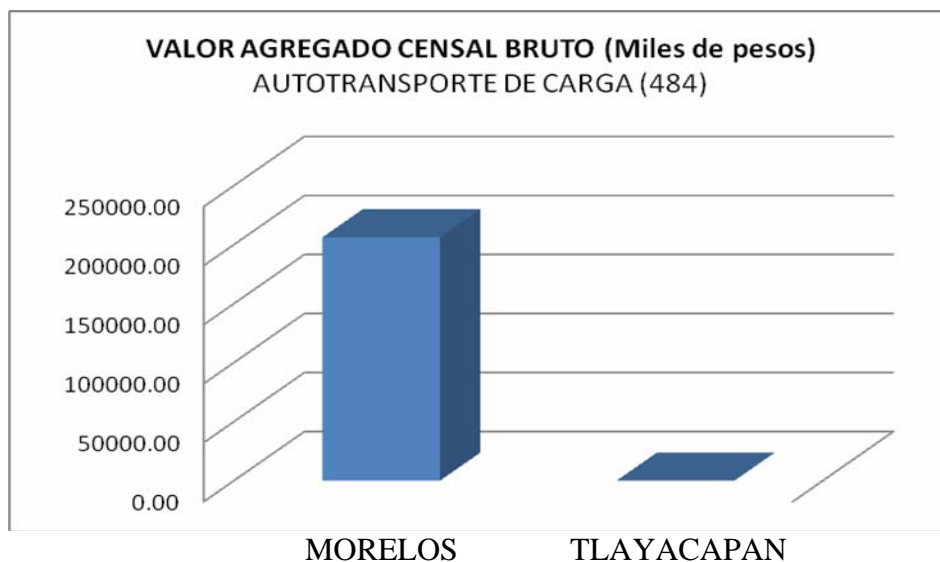
A continuacion se muestra la grafica...



VALOR AGREGADO CENSAL BRUTO

A nivel Estatal existen 206133 unidades en miles de pesos de VALOR AGREGADO CENSAL BRUTO en el sector de mientras que el municipio de Tlayacapan aporta 70 unidades en miles de pesos a este sector .

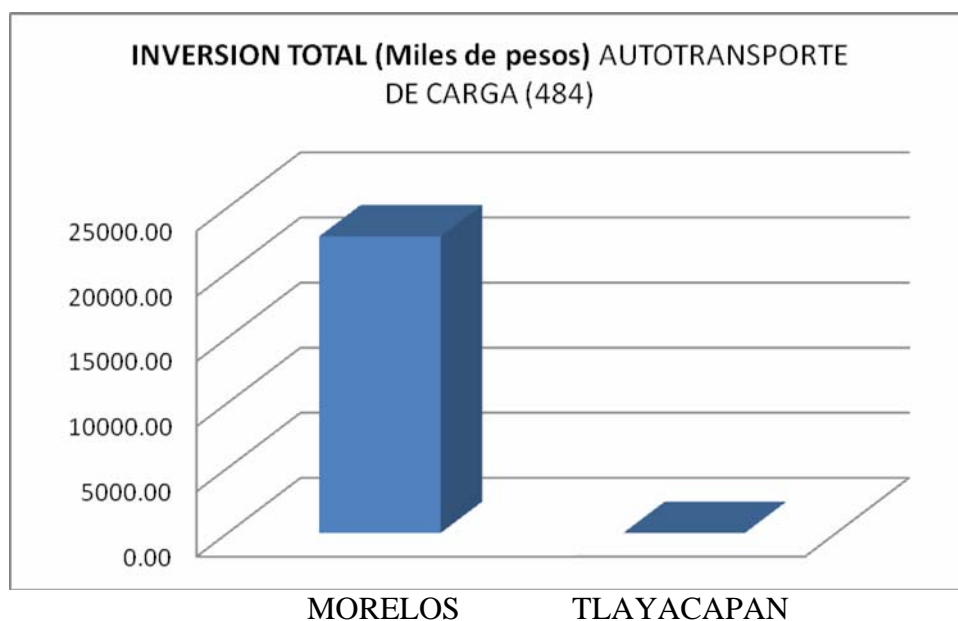
A continuacion se muestra la grafica...



INVERSION TOTAL

A nivel Estatal existen 22723 unidades en miles de pesos de **INVERSION TOTAL** en el sector de **AUTOTRANSPORTE DE CARGA**, mientras que el municipio de Tlayacapan no participa con ninguna unidad en este sector.

A continuacion se muestra la grafica...



4841 AUTOTRANSPORTE DE CARGA GENERAL

Dedicadas al transporte de carga general, local y foráneo en camiones de redilas, tipo caja, con conector y plataforma en ningún tipo de equipo especializado.

MUNICIPIO	DESC_MPIO	UE	POT	PBT	VACB	IT
7	CUERNAVACA,MOR.	53	270	64668	34587	561
9	HUITZILAC,MOR.	38	171	34329	14547	1189
11	JIUTEPEC,MOR.	16	194	32954	14033	2425
6	CUAUTLA,MOR.	50	181	31338	17104	45
12	JOJUTLA,MOR.	18	34	6326	3493	0
29	YAUTEPEC,MOR.	8	27	4215	2827	0
31	ZACATEPEC DE HIDALGO,MOR.	9	20	2415	1551	-32
15	MIACATLAN,MOR.	*	13	2208	1196	0
17	PUENTE DE IXTLA,MOR.	*	7	2127	1376	0
18	TEMIXCO,MOR.	8	21	2067	1243	40
25	TLAQUILTENANGO,MOR.	*	12	2043	1362	0
10	JANTETELCO,MOR.	*	13	1878	1302	115
3	AXOCHIAPAN,MOR.	*	11	1852	1313	-3
28	XOCHITEPEC,MOR.	*	17	1724	867	340
20	TEPOZTLAN,MOR.	*	6	1172	676	0
8	EMILIANO ZAPATA,MOR.	*	8	974	161	80
4	AYALA,MOR.	*	25	847	407	0
24	TLALTIZAPAN,MOR.	*	10	765	367	167
21	TETECALA,MOR.	*	4	764	501	0
14	MAZATEPEC,MOR.	*	7	430	277	0
27	TOTOLAPAN,MOR.	*	3	402	58	0
22	TETELA DEL VOLCAN,MOR.	*	1	260	207	0
30	YECAPIXTLA,MOR.	*	2	222	92	0
5	COATLAN DEL RIO,MOR.	*	1	218	127	0
16	OCUITUCO,MOR.	*	3	130	76	0
26	TLAYACAPAN,MOR.	*	1	32	18	0

El lugar que ocupa a nivel Estatal por cada una de las variables en el sector de **Autotransporte De Carga General (4841)** son:


Unidades Economicas.....no presenta datos
Poblacion Ocupada Total.....26° lugar
Produccion Bruta Total.....26° lugar
Valor Agregado Censal Bruto.....26° lugar
Inversion Total.....24° lugar

A continuación se muestran las graficas y la descripción de cada una:

UNIDADES ECONOMICAS

En el sector de Autotransporte de carga general a nivel Estatal se aportan 266 Unidades Económicas y tampoco aporta ninguna Unidad el municipio de Tlayacapan...

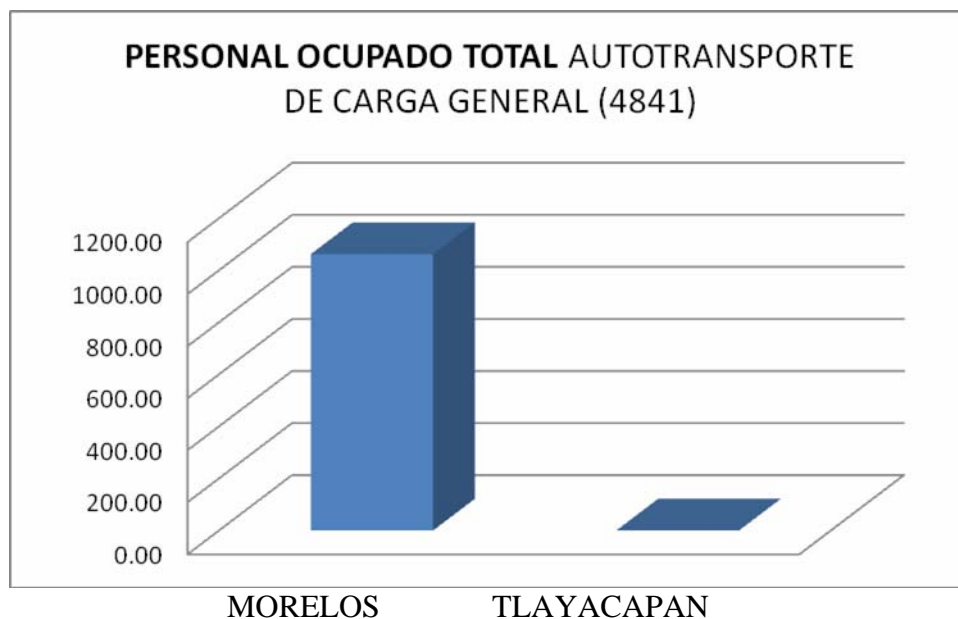
A continuación se muestra la grafica.



PERSONAL OCUPADO TOTAL

A nivel Estatal existen 1062 Personas Ocupadas, en el sector de AUTOTRANSPORTE DE CARGA GENERAL, mientras que en el municipio de Tlayacapan existen 1 persona ocupada en ese sector .

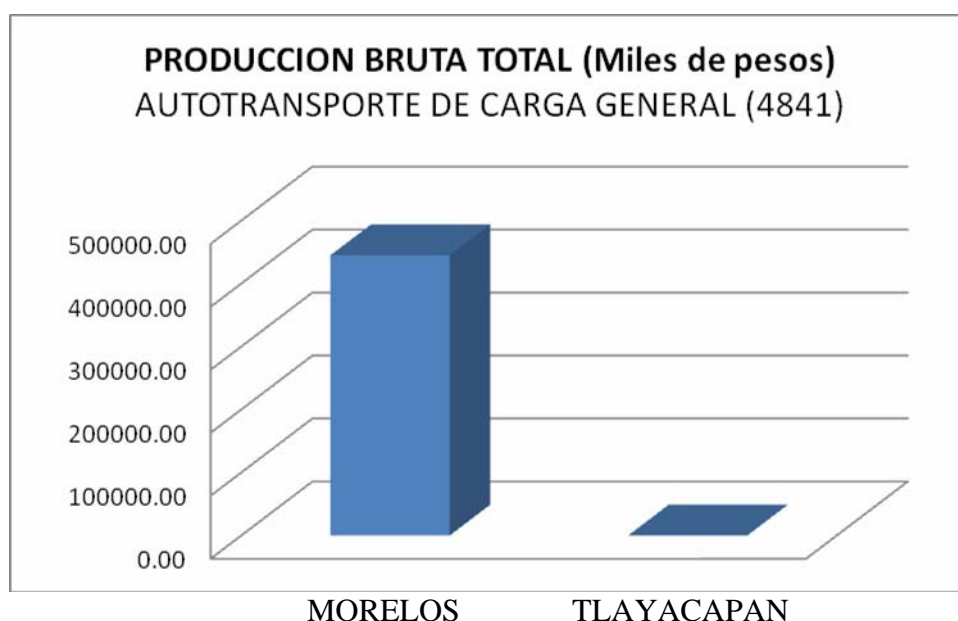
A continuacion se muestra la grafica...



PRODUCCION BRUTA TOTAL

A nivel Estatal existen 196360 miles de pesos de PRODUCCION BRUTA TOTAL en el sector de AUTOTRANSPORTE DE CARGA GENERAL, mientras que el municipio de Tlayacapan aporta 32 unidades en miles de pesos de Produccion Bruta total .

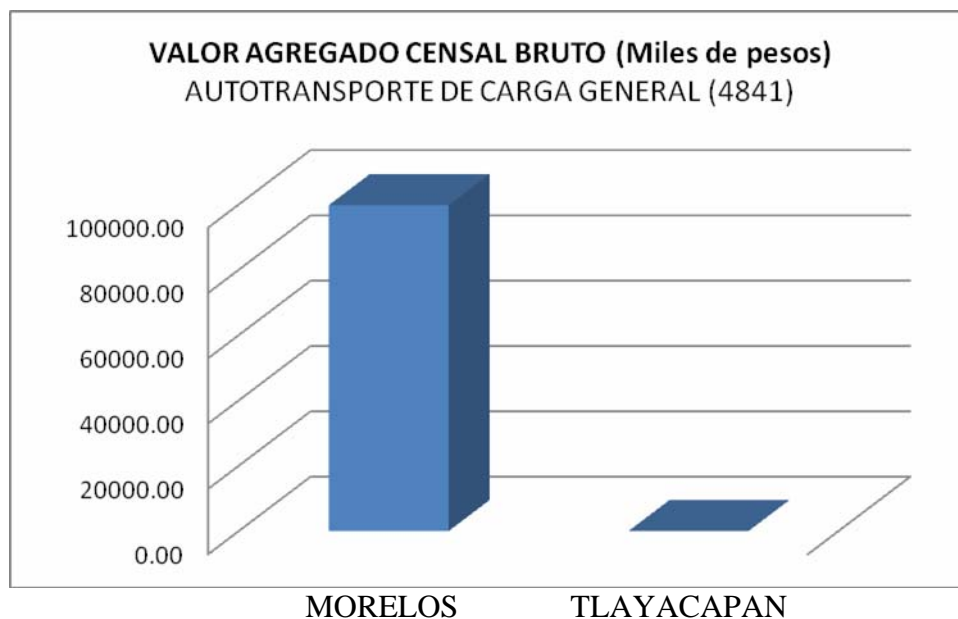
A continuacion se muestra la grafica...



VALOR AGREGADO CENSAL BRUTO

A nivel Estatal existen 99768 unidades en miles de pesos de VALOR AGREGADO CENSAL BRUTO en el sector de AUTOTRANSPORTE DE CARGA GENERAL mientras que el municipio de Tlayacapan aporta 18 unidades en miles de pesos a este sector .

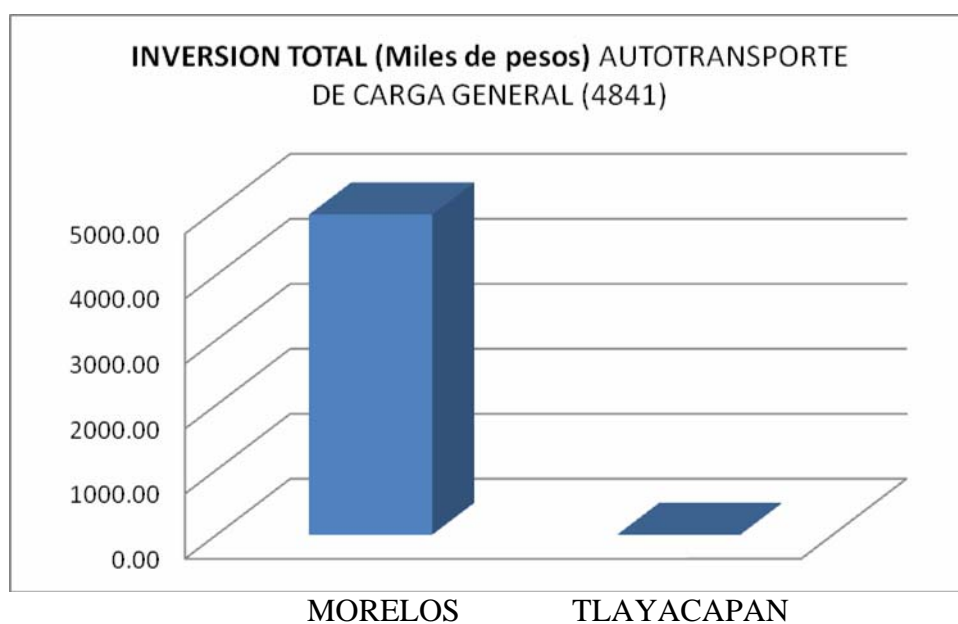
A continuacion se muestra la grafica...



INVERSION TOTAL

A nivel Estatal existen 4927 unidades en miles de pesos de **INVERSION TOTAL** en el sector de **AUTOTRANSPORTE DE CARGA GENERAL**, mientras que el municipio de Tlayacapan no participa con ninguna unidad en este sector.

A continuacion se muestra la grafica...



48412 AUTOTRANSPORTE FORANEO DE CARGA GENERAL

Dedicado al transporte de carga general en camiones no especializados entre ciudades y áreas metropolitanas nacionales o al extranjero.

DESC_MPIO	UE	POT	PBT	VACB	IT
MORELOS	218	974	186551	93640	4543
CUERNAVACA,MOR.	44	253	62872	33248	526
HUITZILAC,MOR.	29	161	32994	13952	1189
JIUTEPEC,MOR.	*	192	32774	13944	2425
CUAUTLA,MOR.	50	181	31338	17104	45
JOJUTLA,MOR.	*	31	5983	3319	0
YAUTEPEC,MOR.	*	21	3907	2675	0
PUENTE DE IXTLA,MOR.	*	7	2127	1376	0
TEMIXCO,MOR.	*	19	1880	1100	35
AXOCHIAPAN,MOR.	*	11	1852	1313	-3
XOCHITEPEC,MOR.	*	12	1553	756	278
MIACATLAN,MOR.	*	8	1404	709	0
TLAQUILTENANGO,MOR.	*	4	1238	850	0
ZACATEPEC DE HIDALGO,MOR.	4	12	1195	709	-32
TEPOZTLAN,MOR.	*	6	1172	676	0
EMILIANO ZAPATA,MOR.	*	8	974	161	80
AYALA,MOR.	*	25	847	407	0
TETECALA,MOR.	*	4	764	501	0
MAZATEPEC,MOR.	*	7	430	277	0
TOTOLAPAN,MOR.	*	3	402	58	0
TETELA DEL VOLCAN,MOR.	*	1	260	207	0
COATLAN DEL RIO,MOR.	*	1	218	127	0
OCUITUCO,MOR.	*	3	130	76	0
YECAPIXTLA,MOR.	*	1	90	22	0
JANTETELCO,MOR.	*	1	80	42	0
TLALTIZAPAN,MOR.	*	1	35	13	0

TLAYACAPAN,MOR.	*	1	32	18	0
-----------------	---	---	----	----	---

El lugar que ocupa a nivel Estatal por cada una de las variables en el subsector de **autotransporte foraneo de carga general (48412)** son:

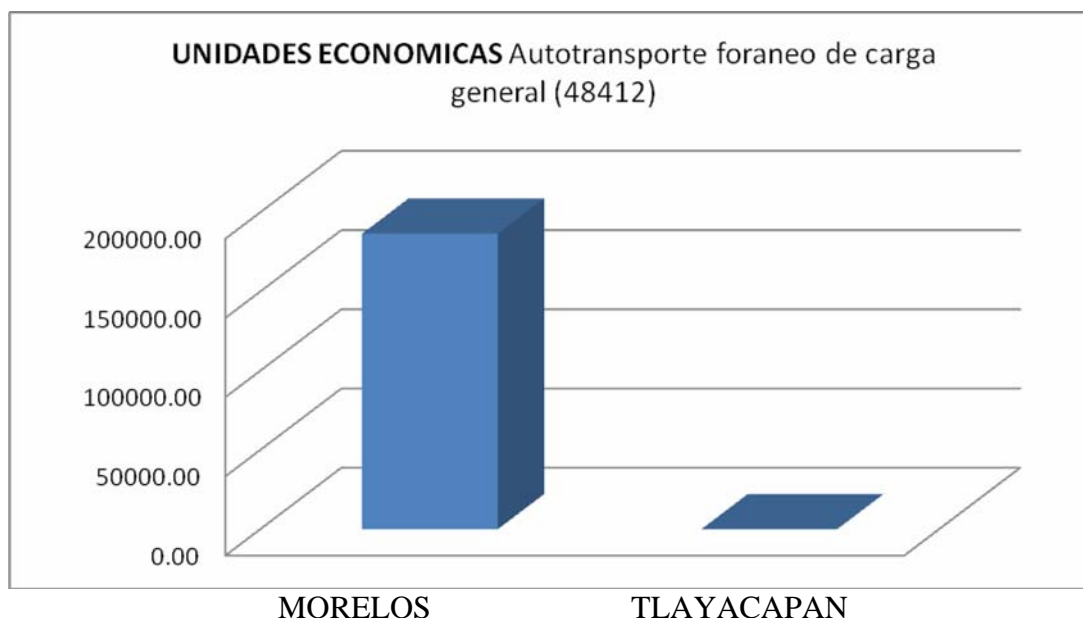
Unidades Economicas.....No presenta datos
Poblacion Ocupada Total.....25° lugar
Produccion Bruta Total.....26 lugar
Valor Agregado Censal Bruto.....25° lugar
Inversion Total.....23° lugar

A continuación se muestran las graficas y sus descripciones:

UNIDADES ECONOMICAS

En el sector de AUTOTRANSPORTE FORANEO DE CARGA GENERAL a nivel Estatal se aportan 218 Unidades Económicas y tampoco aporta ninguna Unidad el municipio de Tlayacapan...

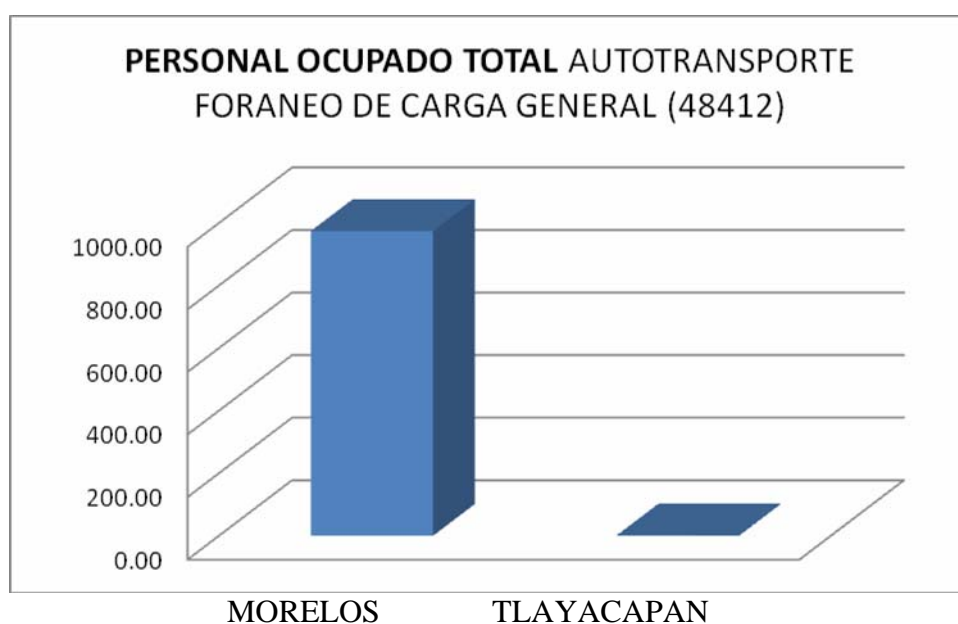
A continuación se muestra la grafica.



PERSONAL OCUPADO TOTAL

A nivel Estatal existen 974 Personas Ocupadas, en el sector de AUTOTRANSPORTE FORANEO DE CARGA GENERAL, mientras que en el municipio de Tlayacapan existe 1 persona ocupada en ese sector .

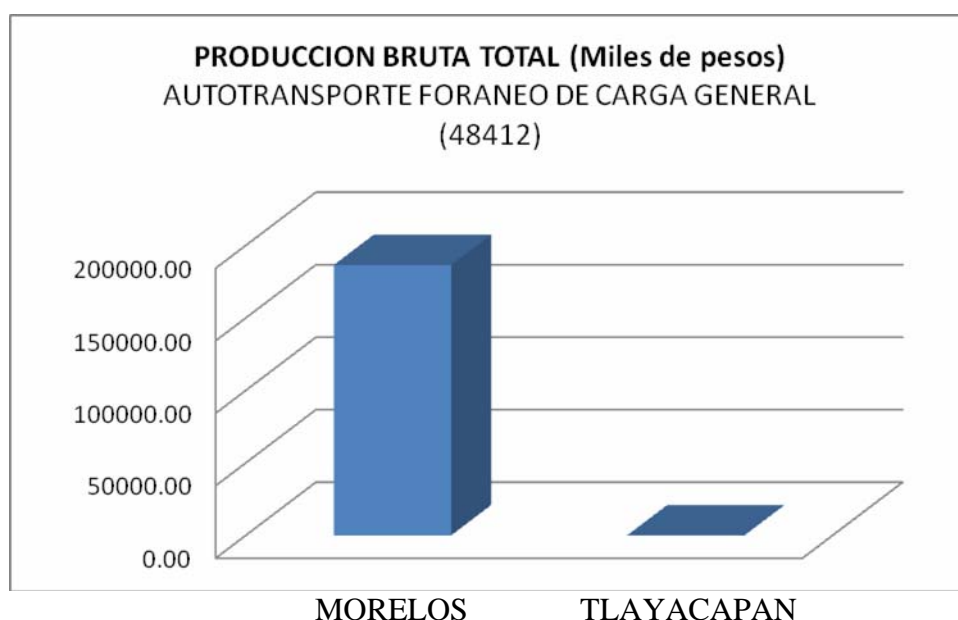
A continuacion se muestra la grafica...



PRODUCCION BRUTA TOTAL

A nivel Estatal existen 186551 miles de pesos de PRODUCCION BRUTA TOTAL en el sector de AUTOTRANSPORTE FORANEO DE CARGA GENERAL, mientras que el municipio de Tlayacapan aporta 32 unidades en miles de pesos de Produccion Bruta total .

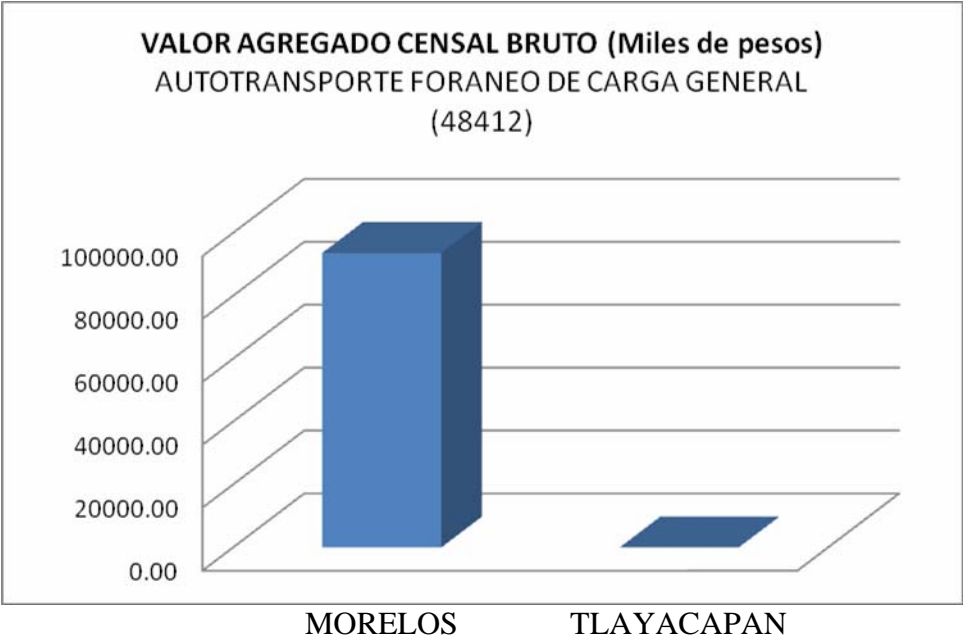
A continuacion se muestra la grafica...



VALOR AGREGADO CENSAL BRUTO

A nivel Estatal existen 93640 unidades en miles de pesos de VALOR AGREGADO CENSAL BRUTO en el sector de AUTOTRANSPORTE FORANEO DE CARGA GENERAL mientras que el municipio de Tlayacapan aporta 18 unidades en miles de pesos a este sector .

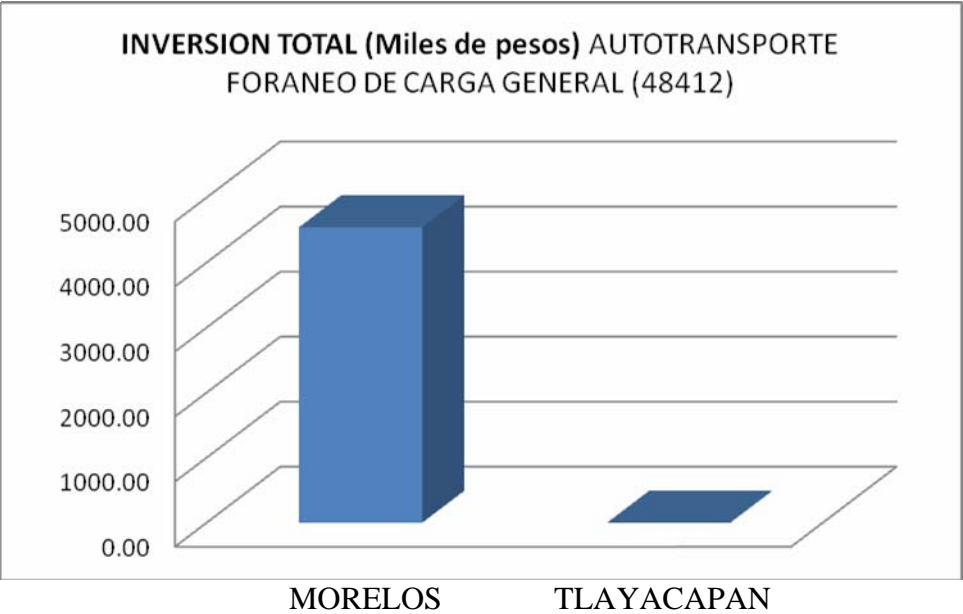
A continuacion se muestra la grafica...



INVERSION TOTAL

A nivel Estatal existen 4543 unidades en miles de pesos de **INVERSION TOTAL** en el sector de **AUTOTRANSORTE FORANEO DE CARGA GENERAL**, mientras que el municipio de Tlayacapan no participa con ninguna unidad en este sector.

A continuacion se muestra la grafica...



484121 AUTOTRANSPORTE FORANEO DE PRODUCTOS AGROPECUARIOS SIN REFRIGERACION

Dedicada al transporte de productos agropecuarios que no requieren refrigeración, en camiones no especializados entre ciudades y áreas metropolitanas nacionales o al extranjero.

MUNICIPIO	DESC_MPIO	UE	POT	PBT	VACB	IT
6	CUAUTLA,MOR.	40	62	10341	5668	20
7	CUERNAVACA,MOR.	10	23	4623	2416	0
9	HUITZILAC,MOR.	10	16	4444	2038	0
12	JOJUTLA,MOR.	*	17	2915	1521	0
3	AXOCHIAPAN,MOR.	*	10	1766	1283	-3
17	PUENTE DE IXTLA,MOR.	*	4	1139	612	0
25	TLAQUILTENANGO,MOR.	*	3	832	587	0
4	AYALA,MOR.	*	24	817	394	0
31	ZACATEPEC DE HIDALGO,MOR.	*	9	519	380	-32
8	EMILIANO ZAPATA,MOR.	*	3	444	96	0
21	TETECALA,MOR.	*	2	390	249	0
29	YAUTEPEC,MOR.	*	4	369	133	0
22	TETELA DEL VOLCAN,MOR.	*	1	260	207	0
5	COATLAN DEL RIO,MOR.	*	1	218	127	0
18	TEMIXCO,MOR.	*	2	156	117	0
14	MAZATEPEC,MOR.	*	5	144	87	0
16	OCUITUCO,MOR.	*	3	130	76	0
30	YECAPIXTLA,MOR.	*	1	90	22	0
10	JANTETELCO,MOR.	*	1	80	42	0
27	TOTOLAPAN,MOR.	*	2	80	11	0
20	TEPOZTLAN,MOR.	*	1	77	52	0

24	TLALTIZAPAN,MOR.	*	1	35	13	0
26	TLAYACAPAN,MOR.	*	1	32	18	0

El lugar que ocupa a nivel Estatal por cada una de las variables en el subsector de **Autotransporte Foraneo De Productos Agropecuarios Sin Refrigeracion (484121)** son:

Unidades Economicas.....No presenta datos
Poblacion Ocupada Total.....22° lugar
Produccion Bruta Total.....23° lugar
Valor Agregado Censal Bruto.....21° lugar
Inversion Total.....19° lugar

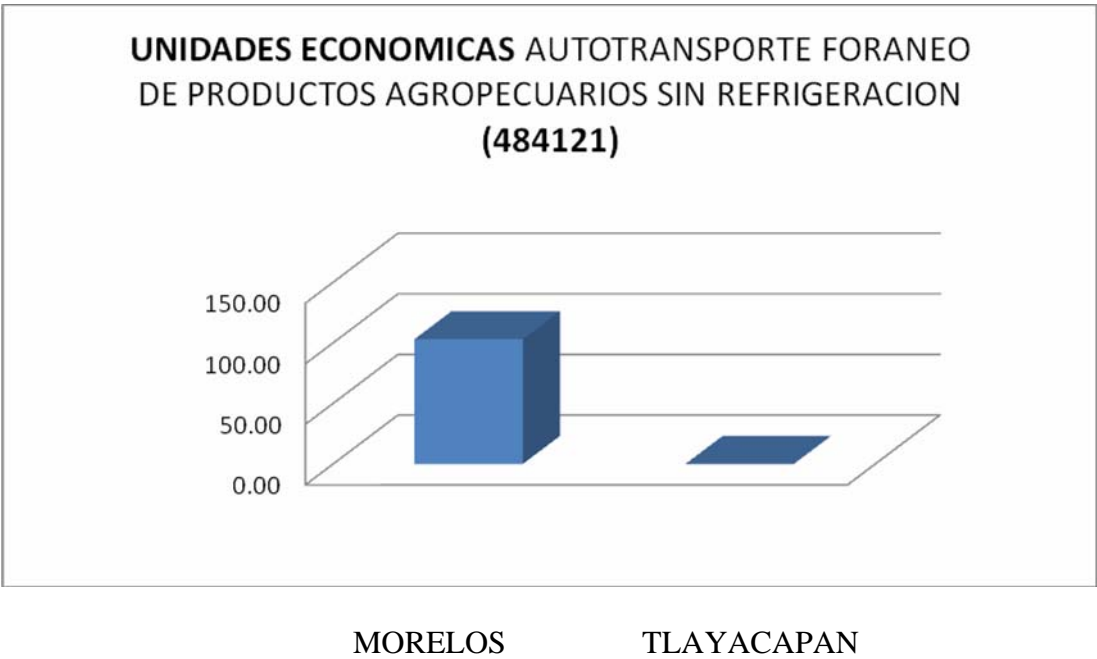
NOTA: Los Municipios no mencionados no reportan datos a este subsector.

A continuación se muestran las graficas y sus descripciones

UNIDADES ECONOMICAS

En el sector de AUTOTRANSORTE FORANEO DE PRODUCTOS AGROPECUARIOS SIN REFRIGERACION a nivel Estatal se aportan 103 Unidades Económicas y tampoco aporta ninguna Unidad el municipio de Tlayacapan...

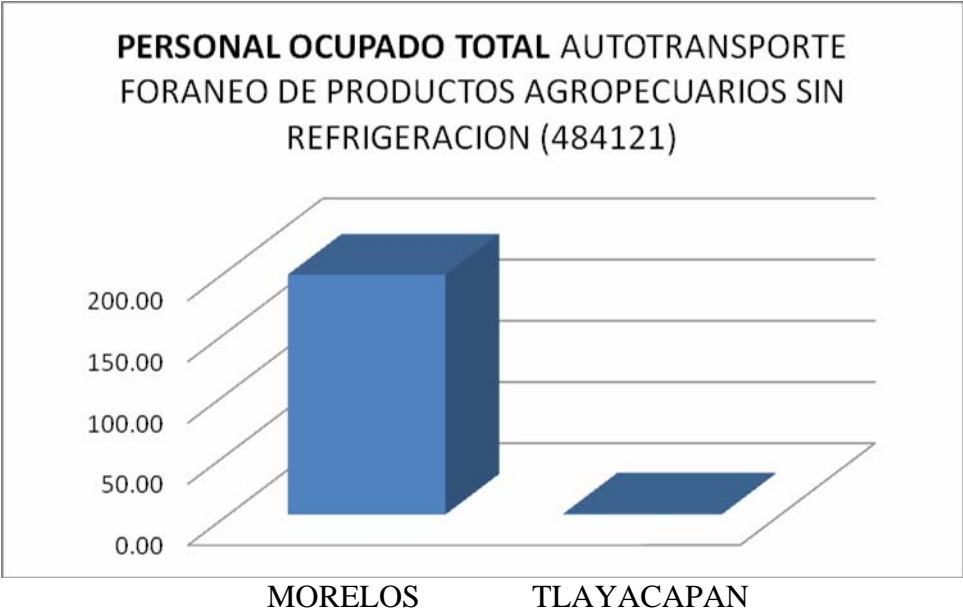
A continuación se muestra la grafica.



PERSONAL OCUPADO TOTAL

A nivel Estatal existen 196 Personas Ocupadas, en el sector de AUTOTRANSPORTE FORANEO DE PRODUCTOS AGROPECUARIOS SIN REFRIGERACION, mientras que en el municipio de Tlayacapan existe 1 persona ocupada en ese sector .

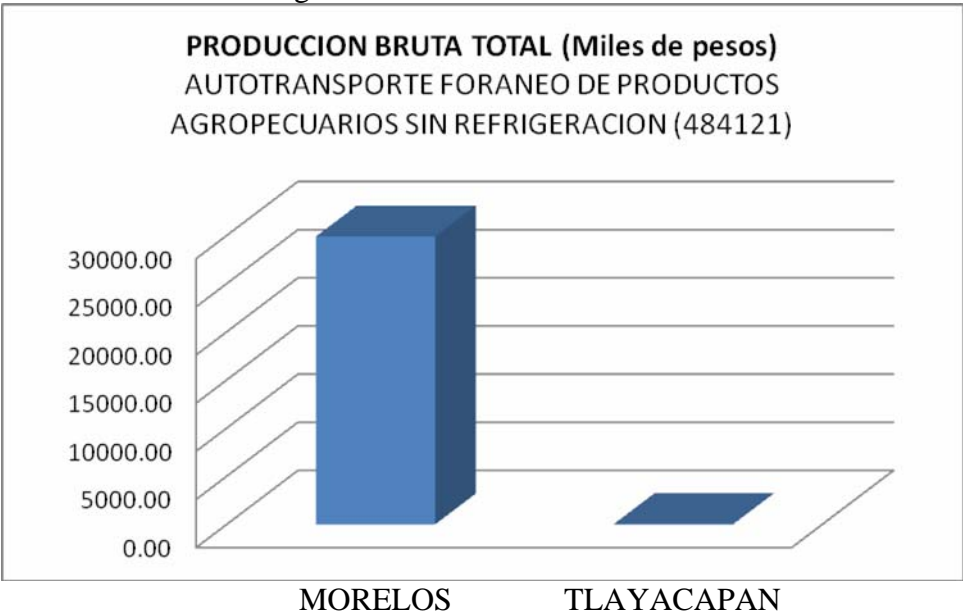
A continuacion se muestra la grafica...



PRODUCCION BRUTA TOTAL

A nivel Estatal existen 29901 miles de pesos de PRODUCCION BRUTA TOTAL en el sector de AUTOTRANSPORTE FORANEO DE PRODUCTOS AGROPECUARIOS SIN REFRIGERACION, mientras que el municipio de Tlayacapan aporta 32 unidades en miles de pesos de Produccion Bruta total .

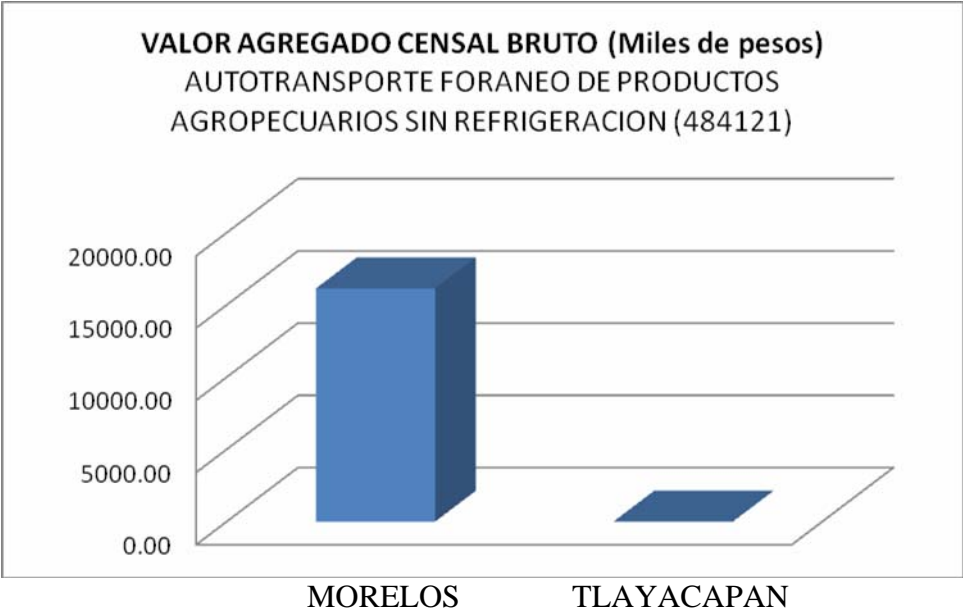
A continuacion se muestra la grafica...



VALOR AGREGADO CENSAL BRUTO

A nivel Estatal existen 16149 unidades en miles de pesos de VALOR AGREGADO CENSAL BRUTO en el sector de AUTOTRANSPORTE FORANEO DE PRODUCTOS AGROPECUARIOS SIN REFRIGERACION mientras que el municipio de Tlayacapan aporta 18 unidades en miles de pesos a este sector .

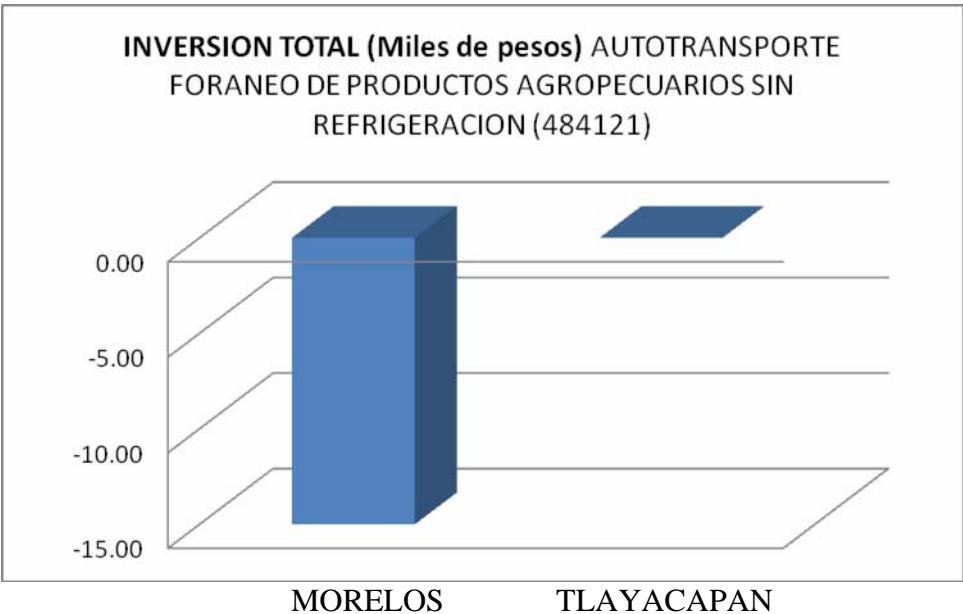
A continuacion se muestra la grafica...



INVERSION TOTAL

A nivel Estatal existen -15 unidades en miles de pesos de INVERSION TOTAL en el sector de AUTOTRANSPORTE FORANEO DE PRODUCTOS AGROPECUARIOS SIN REFRIGERACION, mientras que el municipio de Tlayacapan no participa con ninguna unidad en este sector.

A continuacion se muestra la grafica...



4842 AUTOTRANSPORTE DE CARGA ESPECIALIZADO

Dedicadas al transporte local y foráneo de mercancías que por su tamaño, peso, naturaleza y otras características requieren de vehículos especializados para su transportación.

MUNICIPIO	DESC_MPIO	UE	POT	PBT	VACB	IT
11	JIUTEPEC,MOR.	26	156	96393	27410	9778
7	CUERNAVACA,MOR.	77	218	35062	15748	3061
31	ZACATEPEC DE HIDALGO,MOR.	10	59	33541	13682	3145
17	PUENTE DE IXTLA,MOR.	*	89	16236	7462	0
18	TEMIXCO,MOR.	8	49	13322	10673	11
6	CUAUTLA,MOR.	31	120	12900	8134	1400
8	EMILIANO ZAPATA,MOR.	*	74	11239	7746	0
9	HUITZILAC,MOR.	26	37	8712	4152	0
12	JOJUTLA,MOR.	17	30	6055	2931	0
3	AXOCHIAPAN,MOR.	*	19	3819	1754	70
14	MAZATEPEC,MOR.	*	11	2426	1871	0
29	YAUTEPEC,MOR.	8	28	2117	1228	240
2	ATLATLAHUCAN,MOR.	*	21	1894	956	0
28	XOCHITEPEC,MOR.	*	10	1714	644	100
15	MIACATLAN,MOR.	*	6	1253	1024	0
24	TLALTIZAPAN,MOR.	*	7	826	504	41
22	TETELA DEL VOLCAN,MOR.	*	1	452	152	0
20	TEPOZTLAN,MOR.	*	2	317	77	0
30	YECAPIXTLA,MOR.	*	1	225	88	0

1	AMACUZAC,MOR.	*	1	144	64	0
26	TLAYACAPAN,MOR.	*	1	100	52	0
13	JONACATEPEC,MOR.	*	1	60	13	0

El lugar que ocupa a nivel Estatal por cada una de las variables en el subsector de **Autotransporte de carga Especializado (4842)** son:

Unidades Economicas.....No presenta datos
Poblacion Ocupada Total.....22° lugar
Produccion Bruta Total.....22° lugar
Valor Agregado Censal Bruto.....21° lugar
Inversion Total.....21° lugar

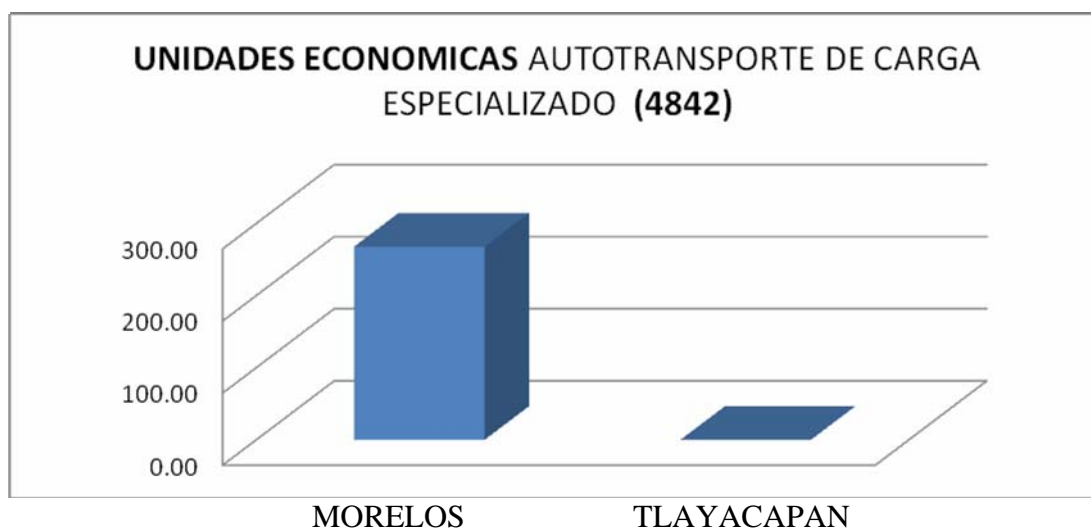
NOTA: Los Municipios no mencionados no reportan datos a este subsector.

A continuación se muestran las graficas y sus descripciones:

UNIDADES ECONOMICAS

En el sector de AUTOTRANSPORTE DE CARGA ESPECIALIZADO a nivel Estatal se aportan 268 Unidades Económicas y tampoco aporta ninguna Unidad el municipio de Tlayacapan...

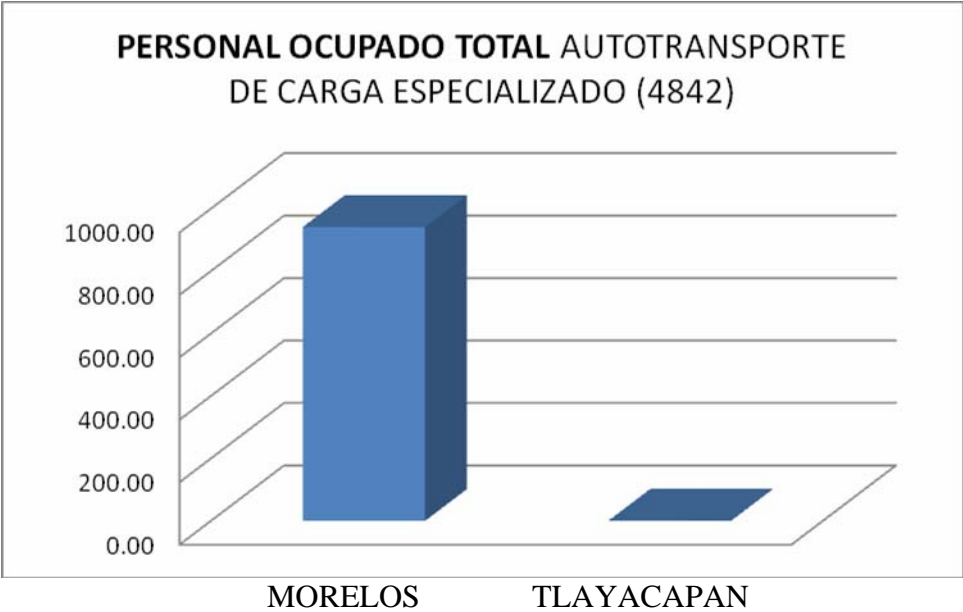
A continuación se muestra la grafica.



PERSONAL OCUPADO TOTAL

A nivel Estatal existen 941 Personas Ocupadas, en el sector de AUTOTRANSPORTE DE CARGA ESPECIALIZADO, mientras que en el municipio de Tlayacapan existe 1 persona ocupada en ese sector .

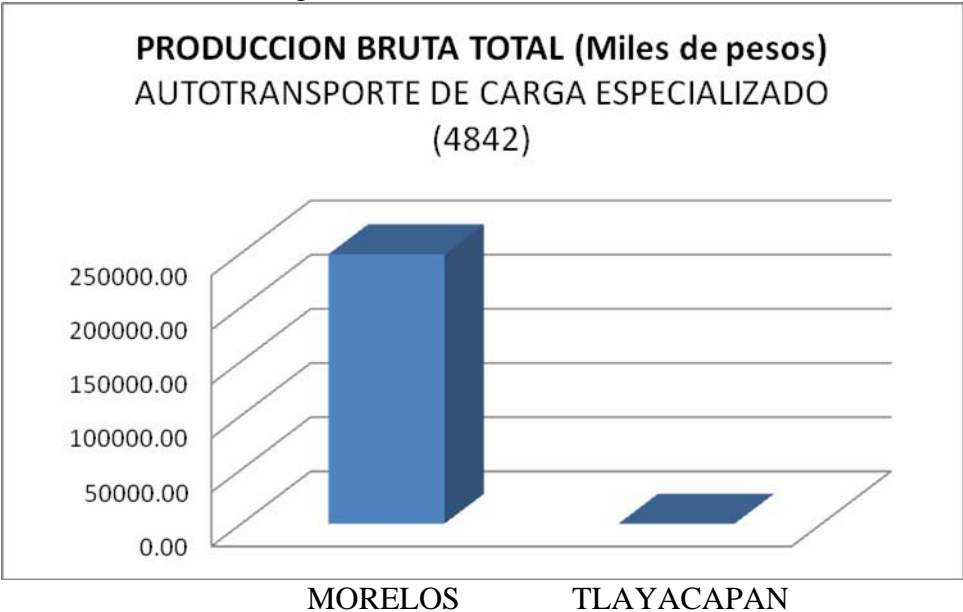
A continuacion se muestra la grafica...



PRODUCCION BRUTA TOTAL

A nivel Estatal existen 248807 miles de pesos de PRODUCCION BRUTA TOTAL en el sector de AUTOTRANSPORTE DE CARGA ESPECIALIZADO, mientras que el municipio de Tlayacapan aporta 100 unidades en miles de pesos de Produccion Bruta total .

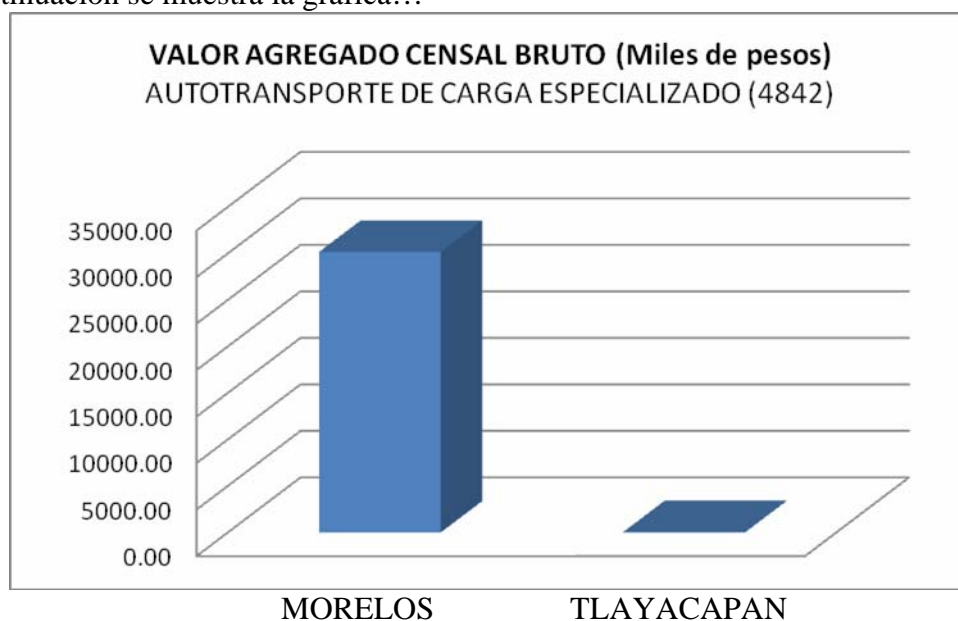
A continuacion se muestra la grafica...



VALOR AGREGADO CENSAL BRUTO

A nivel Estatal existen 106365 unidades en miles de pesos de VALOR AGREGADO CENSAL BRUTO en el sector de AUTOTRANSORTE DE CARGA ESPECIALIZADO mientras que el municipio de Tlayacapan aporta 52 unidades en miles de pesos a este sector .

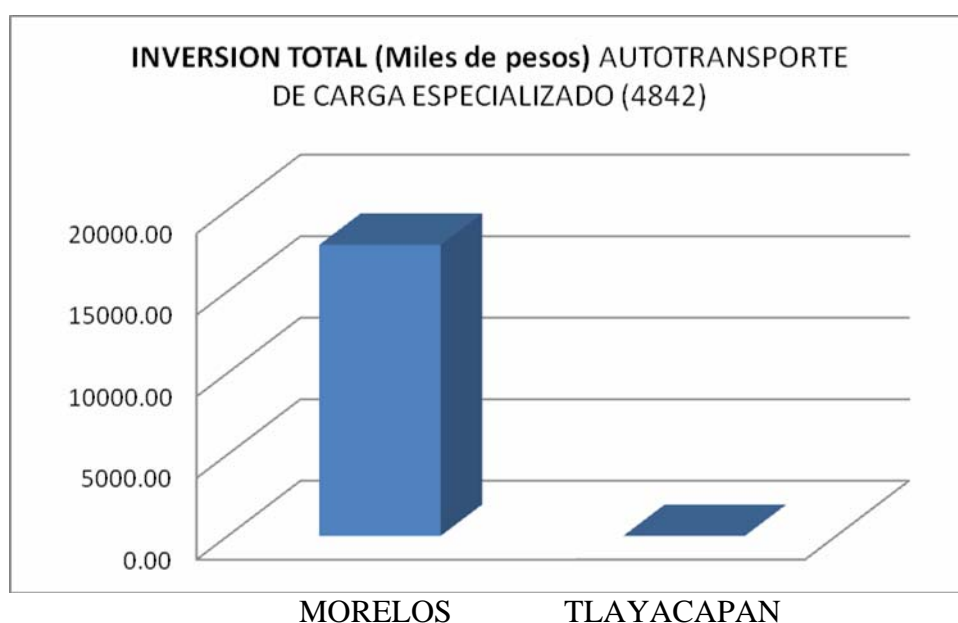
A continuacion se muestra la grafica...



INVERSION TOTAL

A nivel Estatal existen 17846 unidades en miles de pesos de INVERSION TOTAL en el sector de AUTOTRANSORTE DE CARGA ESPECIALIZADO, mientras que el municipio de Tlayacapan no participa con ninguna unidad en este sector.

A continuacion se muestra la grafica...



48422 AUTOTRANSORTE LOCAL DE CARGA ESPECIALIZADO, EXCEPTO MUDANZAS

dedicadas al transporte de productos que por sus características requieren de vehículos automotrices diseñados y equipados para ese propósito con un radio de acción que se limita a la localidad en la que operan.

24	TLALTIZAPAN,MOR.	*	3	452	334	14
28	XOCHITEPEC,MOR.	*	4	354	90	0
1	AMACUZAC,MOR.	*	1	144	64	0
26	TLAYACAPAN,MOR.	*	1	100	52	0
7	COATEPEC,MOR.	20	31	3073	2233	343
6	CUAUTLA,MOR.	17	66	4535	2210	500
11	JIUTEPEC,MOR.	*	22	2731	1154	123
9	HUITZILAC,MOR.	14	17	2373	1105	0
17	PUENTE DE IXTLA,MOR.	*	17	2353	696	0
2	ATLATLAHUCAN,MOR.	*	21	1894	956	0
14	MAZATEPEC,MOR.	*	8	1698	1321	0
29	YAUTEPEC,MOR.	*	22	1470	819	240
15	MIACATLAN,MOR.	*	6	1253	1024	0
31	ZACATEPEC DE HIDALGO,MOR.	6	10	827	541	50
12	JOJUTLA,MOR.	*	5	790	474	0

El lugar que ocupa a nivel Estatal por cada una de las variables en el subsector de **Autotransporte local de Carga Especializado, Excepto Mudanzas (48422)** son:

Unidades Economicas.....No presenta datos
 Poblacion Ocupada Total.....22° lugar
 Produccion Bruta Total.....22° lugar
 Valor Agregado Censal Bruto.....21° lugar
 Inversion Total.....21° lugar

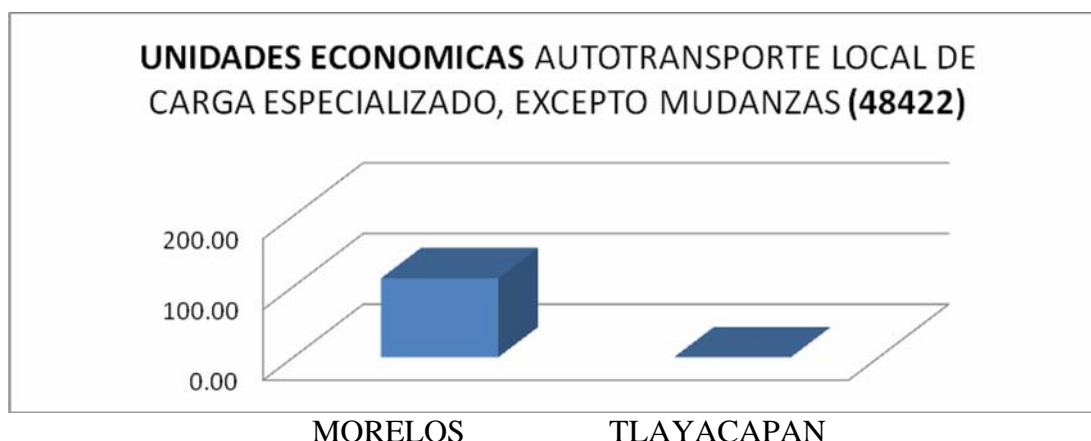
NOTA: Los Municipios no mencionados no reportan datos a este subsector.

A continuación se muestran las graficas y sus descripciones:

UNIDADES ECONOMICAS

En el sector de AUTOTRANSORTE LOCAL DE CARGA ESPECIALIZADO, EXCEPTO MUDANZAS a nivel Estatal se aportan 112 Unidades Económicas y tampoco aporta ninguna Unidad el municipio de Tlayacapan...

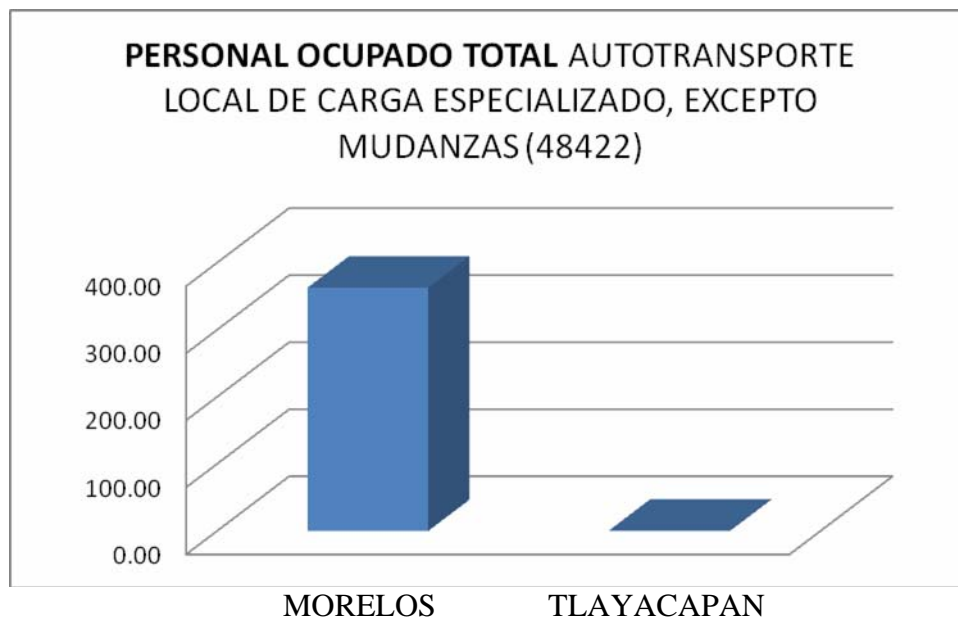
A continuación se muestra la grafica.



PERSONAL OCUPADO TOTAL

A nivel Estatal existen 363 Personas Ocupadas, en el sector de AUTOTRANSORTE LOCAL DE CARGA ESPECIALIZADO, EXCEPTO MUDANZAS, mientras que en el municipio de Tlayacapan existe 1 persona ocupada en ese sector.

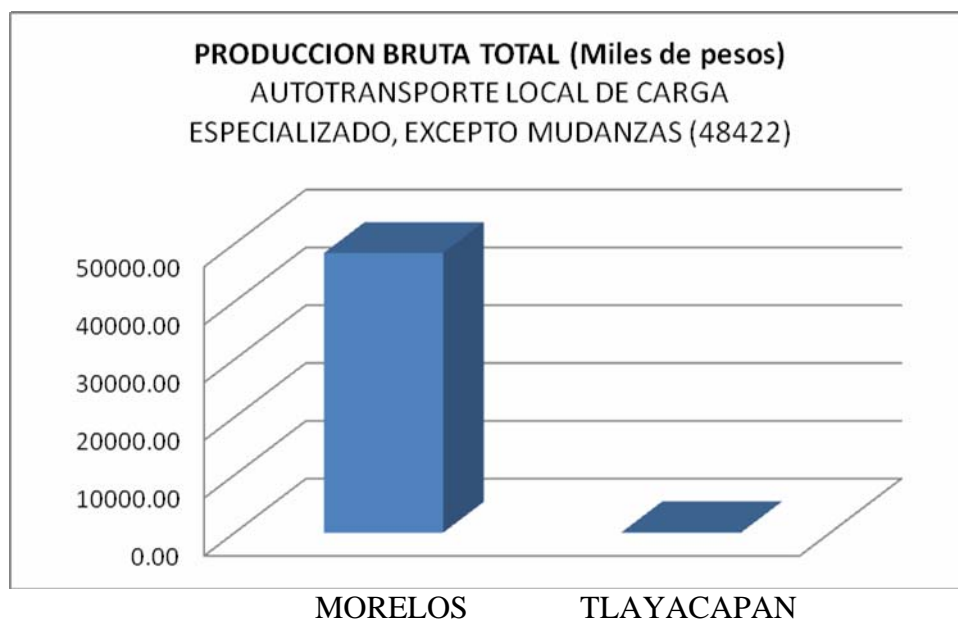
A continuacion se muestra la grafica...



PRODUCCION BRUTA TOTAL

sector de AUTOTRANSPORTE LOCAL DE CARGA ESPECIALIZADO, EXCEPTO MUDANZAS, mientras que el municipio de Tlayacapan aporta 100 unidades en miles de pesos de Produccion Bruta total .

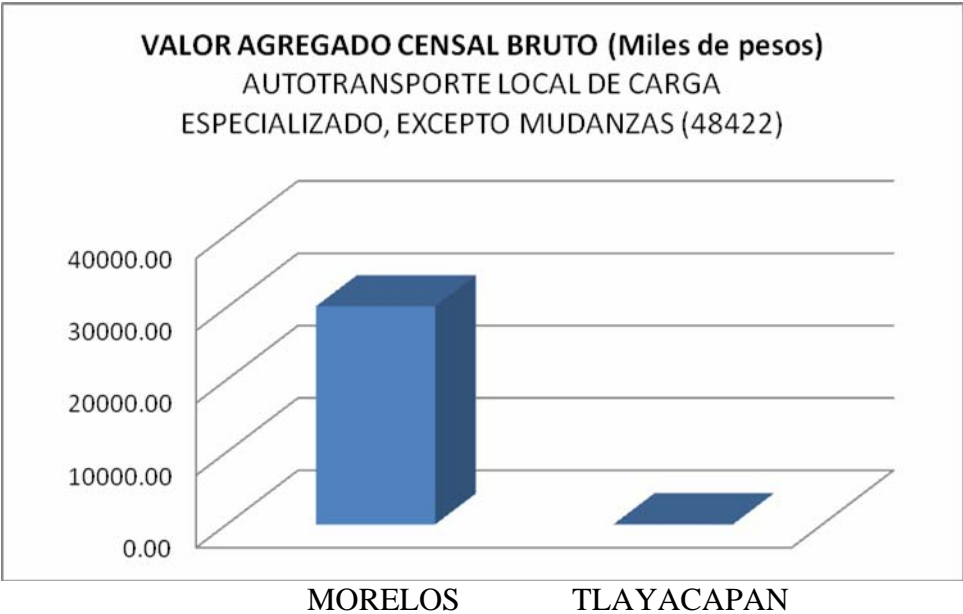
A continuacion se muestra la grafica...



VALOR AGREGADO CENSAL BRUTO

CENSAL BRUTO en el sector de AUTOTRANSPORTE LOCAL DE CARGA ESPECIALIZADO, EXCEPTO MUDANZAS mientras que el municipio de Tlayacapan aporta 52 unidades en miles de pesos a este sector .

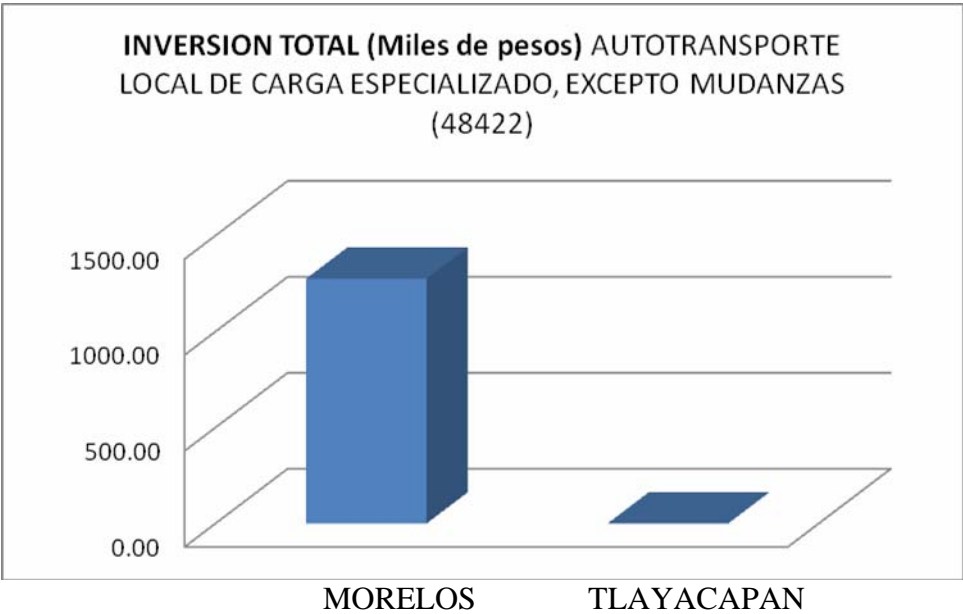
A continuacion se muestra la grafica...



INVERSION TOTAL

A nivel Estatal existen 1275 unidades en miles de pesos de INVERSION TOTAL en el sector de AUTOTRANSPORTE LOCAL DE CARGA ESPECIALIZADO, EXCEPTO MUDANZAS, mientras que el municipio de Tlayacapan no participa con ninguna unidad en este sector.

A continuacion se muestra la grafica...



484221 AUTOTRANSPORTE LOCAL DE MATERIALES PARA LA CONSTRUCCION

Dedicados al transporte de materiales para la construcción en vehículos automotrices diseñados y equipados para ese propósito con un radio de acción que se limita a la localidad en la que operan.

MUNICIPIO	DESC_MPIO	UE	POT	PBT	VACB	IT
18	TEMIXCO,MOR.	3	37	11778	9765	5
8	EMILIANO ZAPATA,MOR.	*	72	10563	7301	0
6	CUAUTLA,MOR.	17	66	4535	2210	500
7	CUERNAVACA,MOR.	17	31	3946	1910	343
2	ATLATLAHUCAN,MOR.	*	21	1894	956	0
14	MAZATEPEC,MOR.	*	8	1698	1321	0
9	HUITZILAC,MOR.	8	11	1555	819	0
15	MIACATLAN,MOR.	*	6	1253	1024	0
29	YAUTEPEC,MOR.	*	18	1163	591	0
11	JIUTEPEC,MOR.	*	10	741	450	108
31	ZACATEPEC DE HIDALGO,MOR.	*	9	723	468	50
12	JOJUTLA,MOR.	*	4	624	368	0
17	PUENTE DE IXTLA,MOR.	*	4	450	248	0

24	TLALTIZAPAN,MOR.	*	1	400	320	4
28	XOCHITEPEC,MOR.	*	4	354	90	0
26	TLAYACAPAN,MOR.	*	1	100	52	0

El lugar que ocupa a nivel Estatal por cada una de las variables en el subsector de **Autotransporte Local De Materiales Para La Construcción (484221)** son:

Unidades Economicas.....No presenta datos
Poblacion Ocupada Total.....16° lugar
Produccion Bruta Total.....16° lugar
Valor Agregado Censal Bruto.....16° lugar
Inversion Total.....16° lugar

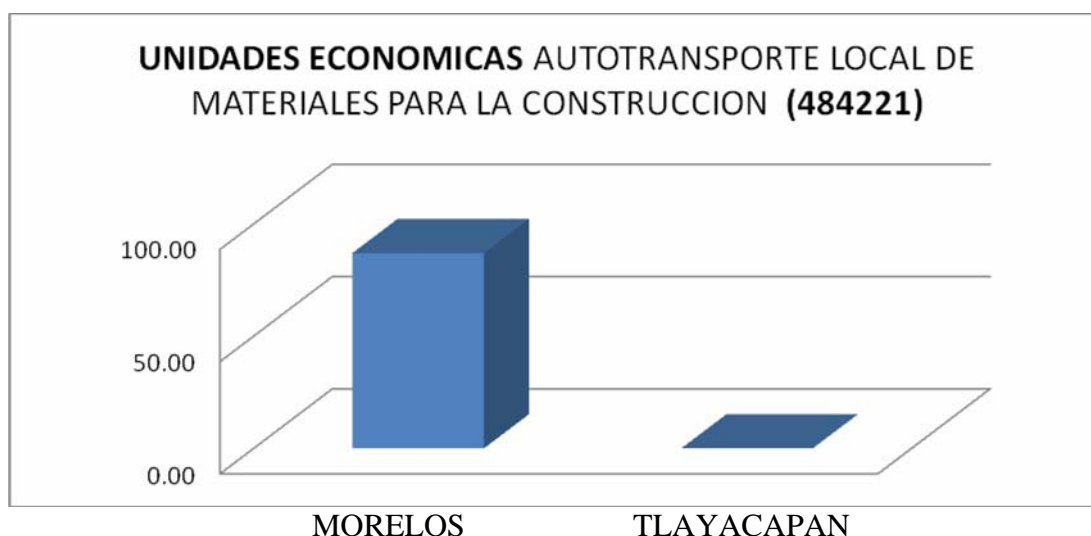
NOTA: Los Municipios no mencionados no reportan datos a este subsector.

A continuación se muestran las graficas y sus descripciones:

UNIDADES ECONOMICAS

En el sector de AUTOTRANSORTE LOCAL DE MATERIALES PARA LA CONSTRUCCION a nivel Estatal se aportan 87 Unidades Económicas y tampoco aporta ninguna Unidad el municipio de Tlayacapan...

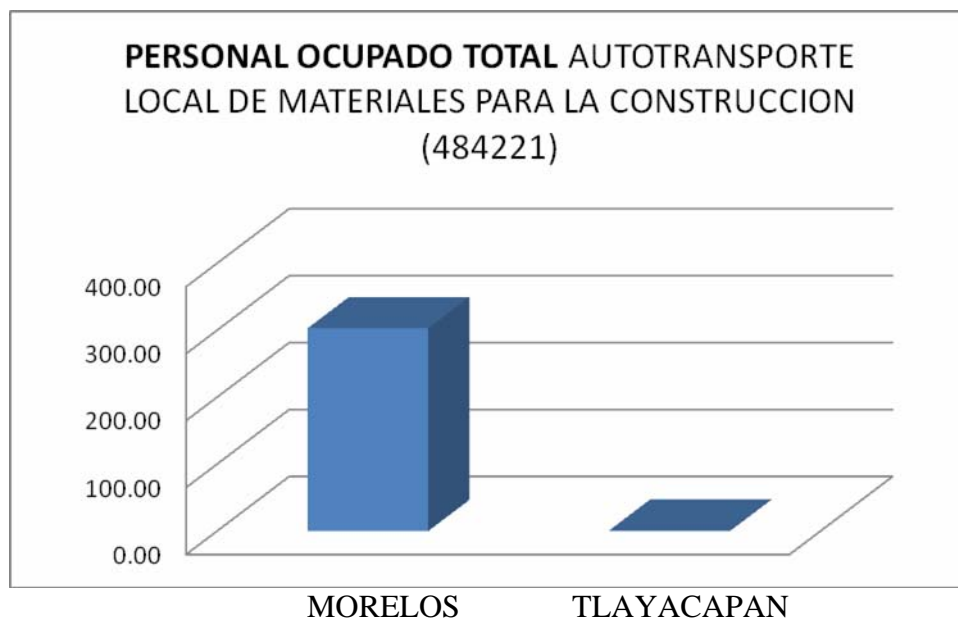
A continuación se muestra la grafica.



PERSONAL OCUPADO TOTAL

A nivel Estatal existen 303 Personas Ocupadas, en el sector de AUTOTRANSORTE LOCAL DE MATERIALES PARA LA CONSTRUCCION, mientras que en el municipio de Tlayacapan existe 1 persona ocupada en ese sector .

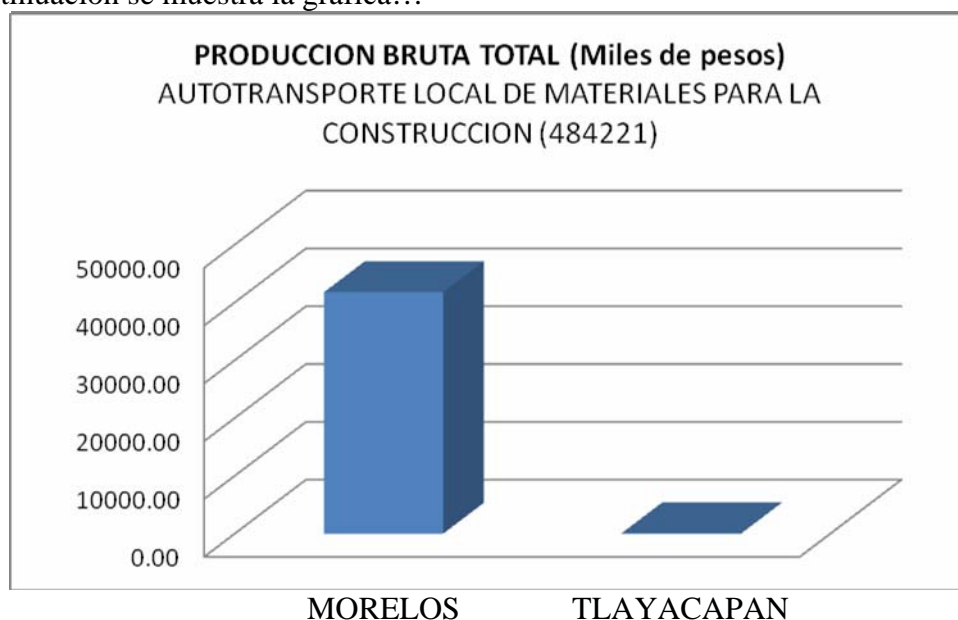
A continuacion se muestra la grafica...



PRODUCCION BRUTA TOTAL

A nivel Estatal existen 41777 miles de pesos de PRODUCCION BRUTA TOTAL en el sector de AUTOTRANSPORTE LOCAL DE MATERIALES PARA LA CONSTRUCCION, mientras que el municipio de Tlayacapan aporta 100 unidades en miles de pesos de Produccion Bruta total .

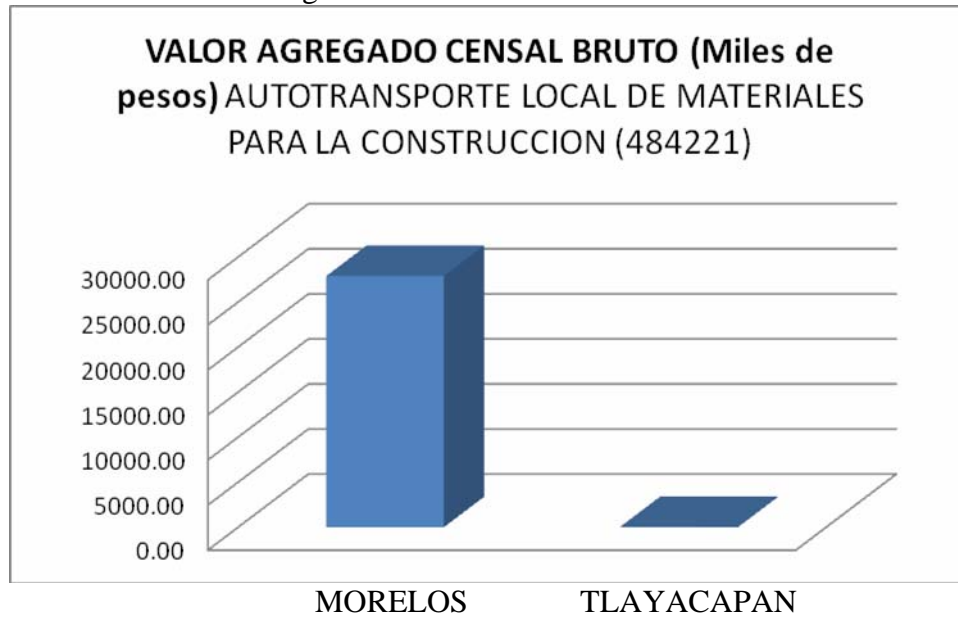
A continuacion se muestra la grafica...



VALOR AGREGADO CENSAL BRUTO

A nivel Estatal existen 27893 unidades en miles de pesos de VALOR AGREGADO CENSAL BRUTO en el sector de AUTOTRANSPORTE LOCAL DE MATERIALES PARA LA CONSTRUCCION mientras que el municipio de Tlayacapan aporta 52 unidades en miles de pesos a este sector .

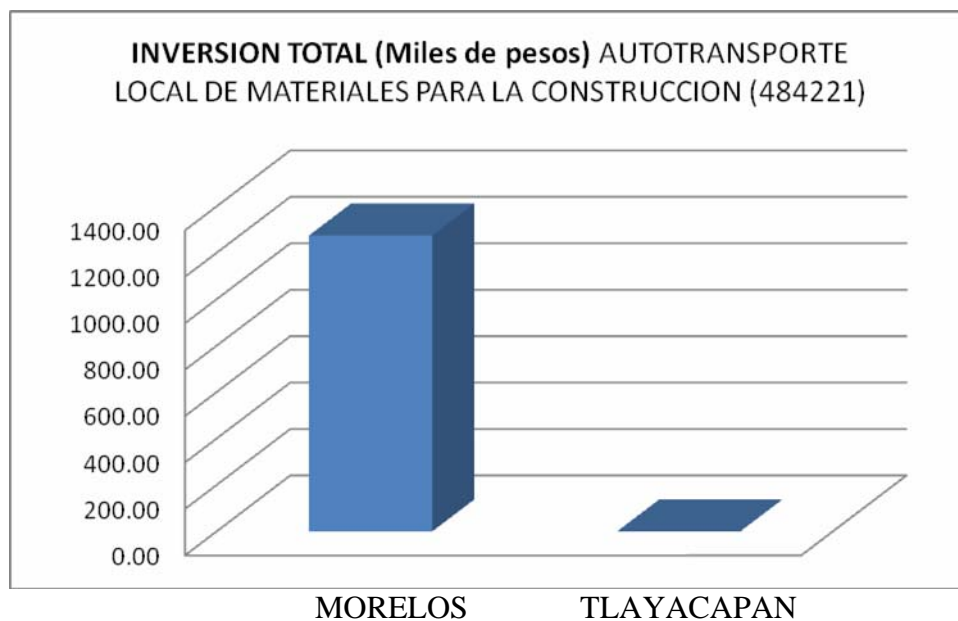
A continuacion se muestra la grafica...



INVERSION TOTAL

A nivel Estatal existen 1010 unidades en miles de pesos de INVERSION TOTAL en el sector de AUTOTRANSPORTE LOCAL DE MATERIALES PARA LA CONSTRUCCION, mientras que el municipio de Tlayacapan no participa con ninguna unidad en este sector.

A continuacion se muestra la grafica...



UNIVERSIDAD DE GUANAJUATO

FACULTAD DE CIENCIAS ADMINISTRATIVAS

**ANÁLISIS DEL SECTOR 51 INFORMACIÓN DE MEDIOS MASIVOS
EN TLAYACAPAN MORELOS**

ÁREA DE INVESTIGACIÓN
Coordinador Ricardo Conteras Soto
riconsoto@hotmail.com



Tabla de contenidos

ANÁLISIS DEL SECTOR 51 INFORMACIÓN DE MEDIOS MASIVOS EN TLAYACAPAN	503
Tabla de contenidos	504
51 INFORMACION EN MEDIOS MASIVOS	507
UNIDADES ECONOMICAS	508
PERSONAL OCUPADO TOTAL	508
PRODUCCION BRUTA TOTAL	509
VALOR AGREGADO CENSAL BRUTO	509
INVERSION TOTAL	510
515 RADIO Y TELEVISION, EXCEPTO A TRAVES DE INTERNET	511
UNIDADES ECONÓMICAS	511
PERSONAL OCUPADO TOTAL	512
PRODUCCION BRUTA TOTAL	512
VALOR AGREGADO CENSAL BRUTO	513
INVERSION TOTAL	513
5151 TRANSMISION DE PROGRAMAS DE RADIO Y TELEVISION, EXCEPTO A TRAVES DE INTERNET	514
UNIDADES ECONÓMICAS	514
PERSONAL OCUPADO TOTAL	515
PRODUCCION BRUTA TOTAL	515
VALOR AGREGADO CENSAL BRUTO	516
INVERSION TOTAL	516
53 SERVICIOS INMOBILIARIOS Y DE ALQUILER DE BIENES MUEBLES E INTANGIBLES.....	517
Servicios inmobiliarios y de alquiler de bienes muebles e intangibles.	517
unidades económicas	518
Personal ocupado total.....	519
Producción bruta total.....	519
Inversión total	520
Valor agregado censal	520
531- Servicios inmobiliarios	521
Unidades económicas	522
Valor agregado censal	522
Inversión total	523
producción bruta total.....	523
Personal ocupado total.....	524
5312 Inmobiliarias y corredores de bienes raíces.....	525
Unidades economicas	525
Personal ocupado total.....	526
Valor agregado censal	526
Inversión total	527
53121 Inmobiliarias y corredores de bienes raíces.....	528
Inversión total	528
Valor agregado censal	529
Producción bruta total.....	529
Personal ocupado total.....	530
Unidades económicas	530
531210 Inmobiliarias y corredores de bienes raíces.....	531
Personal ocupado total.....	532

Producción bruta total.....	532
Inversión total.....	533
Valor agregado censal	533
5313- Servicios relacionados con los servicios inmobiliarios.-	534
Unidades economicas	534
Inversión total.....	535
Valor agregado censal	535
Personal ocupado total.....	536
Producción bruta total.....	536
53131Servicios relacionados con los servicios inmobiliarios.	537
Personal ocupado total.....	537
Unidades económicas	538
Producción bruta total.....	538
Valor agregado censal	539
Inversión total.....	539
531319-otros servicios relacionados con los servicios inmobiliarios.	540
Unidades económicas	540
Inversión total.....	541
Personal ocupado total.....	541
Producción bruta total.....	542
Valor agregado censal	542
532- Servicios de alquiler de bienes muebles.-	543
Producción bruta total.....	544
Unidades económicas	544
Inversión total.....	545
Valor agregado censal	545
Personal ocupado total.....	546
5322- Alquiler de artículos para el hogar.-.....	547
Unidades económicas	548
Valor agregado censal	548
Producción bruta total.....	549
Inversión total.....	549
Personal ocupado total.....	550
53223- Alquiler de videocasetes y discos.-	551
Producción bruta total.....	552
Unidades económicas	552
Valor agregado censal	553
Personal ocupado total.....	553
Inversión total.....	554
532230- alquiler de videocasetes y discos. Unidades económicas dedicadas principalmente al alquiler de videocasetes, casetes de juegos de video y disco.	555
Unidades económicas	556
Producción bruta total.....	556
Inversión total.....	557
Personal Ocupado total.....	557
Valor agregado censal	558
53229- Alquiler de otros artículos para el hogar.-	559
Personal ocupado total.....	560
Unidades económicas	560

Producción bruta total.....	561
Valor agregado censal	561
Inversión total	562
532291- Alquiler de mesas, sillas, vajillas y similares.-	563
Unidades económicas	564
Personal ocupado total.....	564
Producción bruta total.....	565
Valor agregado censal	565
Inversión total	566
5324- Alquiler de maquinaria y equipo industrial, comercial y de servicios.-.	567
Personal ocupado total.....	568
Unidades económicas	568
Inversión total	569
Valor agregado censal	569
53241- Alquiler de maquinaria y equipo para construcción, minería,	
actividades forestales y transporte.-.....	570
Unidades económicas	571
Personal ocupado total.....	571
Producción bruta total.....	572
Valor agregado censal	572
Inversión total	573
532411- Alquiler de maquinaria para construcción, minería y actividades	
forestales.-	574
Personal ocupado total.....	575
Producción bruta total.....	575
Valor agregado censal	576
Inversión total	576

51 INFORMACION EN MEDIOS MASIVOS

INTEGRANTES

Daniel Jungo Padilla
Sabino Vázquez Serrano
Edwin Adrián Granados Lara

Comprende unidades económicas a producir, administrar, explotar o distribuir productos protegidos por la ley de derecho de autor, son las que proporcionan los medios masivos para transmitir o distribuir la información o las comunicaciones y las que procesan la información.

DESC_MPIO	UE	POT	PBT	VACB	IT
CUERNAVACA,MOR.	51	1042	837601	297768	47721
CUAUTLA,MOR.	16	104	31214	16684	152
JOJUTLA,MOR.	10	51	25535	15762	1403
YAUTEPEC,MOR.	6	16	7073	3799	84
EMILIANO ZAPATA,MOR.	*	11	6007	4085	0
TEPOZTLAN,MOR.	*	5	4200	3015	100
ZACATEPEC DE HIDALGO,MOR.	*	9	2060	1029	15
XOCHITEPEC,MOR.	*	1	1181	236	0
YECAPIXTLA,MOR.	*	7	537	374	0
AXOCHIAPAN,MOR.	*	3	520	247	42
TLAYACAPAN,MOR.	*	3	500	185	314
PUENTE DE IXTLA,MOR.	*	7	202	-144	31
TLAQUILTENANGO,MOR.	*	6	144	93	0
TLALTIZAPAN,MOR.	*	1	47	18	0
MIACATLAN,MOR.	*	3	46	-15	5
HUITZILAC,MOR.	*	5	0	-1712	0

El lugar que ocupa a nivel Estatal por cada una de las variables en el subsector de **Información En Medios Masivos (51)** son:

Unidades Economicas.....No presenta datos
Poblacion Ocupada Total.....14° lugar
Produccion Bruta Total.....11° lugar
Valor Agregado Censal Bruto.....11° lugar
Inversion Total.....3° lugar

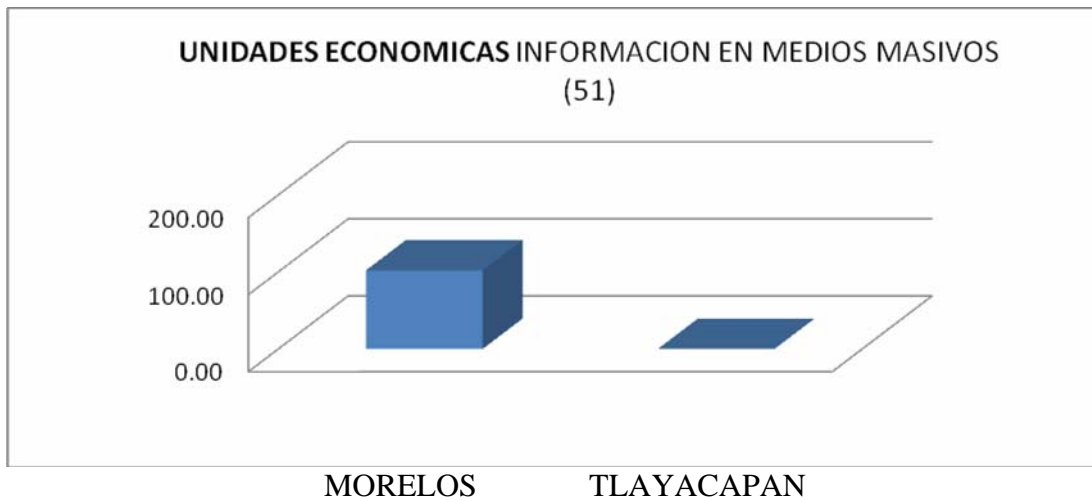
NOTA: Los Municipios no mencionados no reportan datos a este subsector.

A continuación se muestran las graficas y sus descripciones:

UNIDADES ECONOMICAS

En el sector de INFORMACION EN MEDIOS MASIVOS a nivel Estatal se aportan 102 Unidades Económicas y tampoco aporta ninguna Unidad el municipio de Tlayacapan...

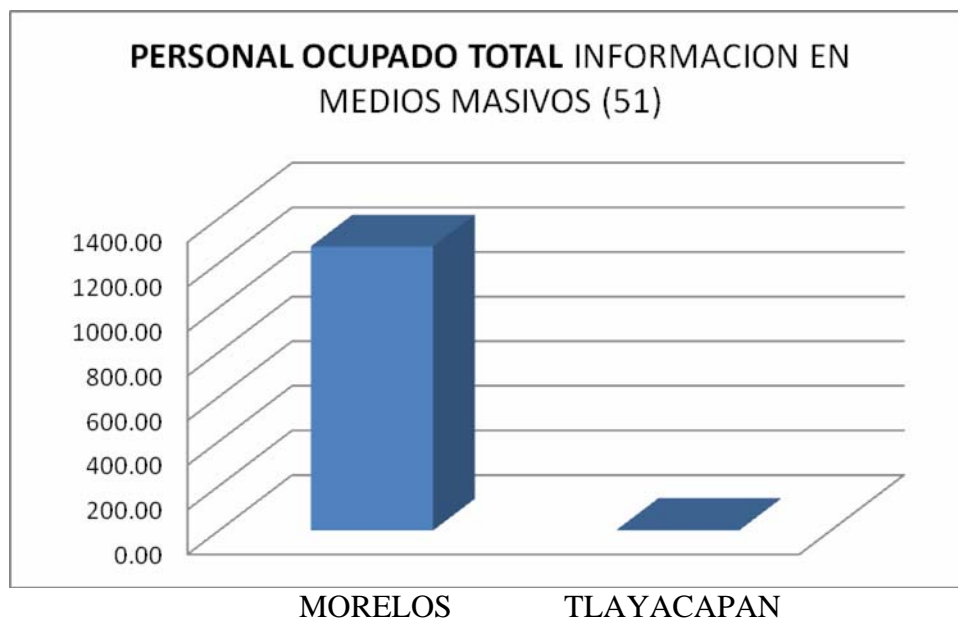
A continuación se muestra la grafica.



PERSONAL OCUPADO TOTAL

A nivel Estatal existen 1274 Personas Ocupadas, en el sector de INFORMACION EN MEDIOS MASIVOS, mientras que en el municipio de Tlayacapan existen 3 personas ocupadas en ese sector .

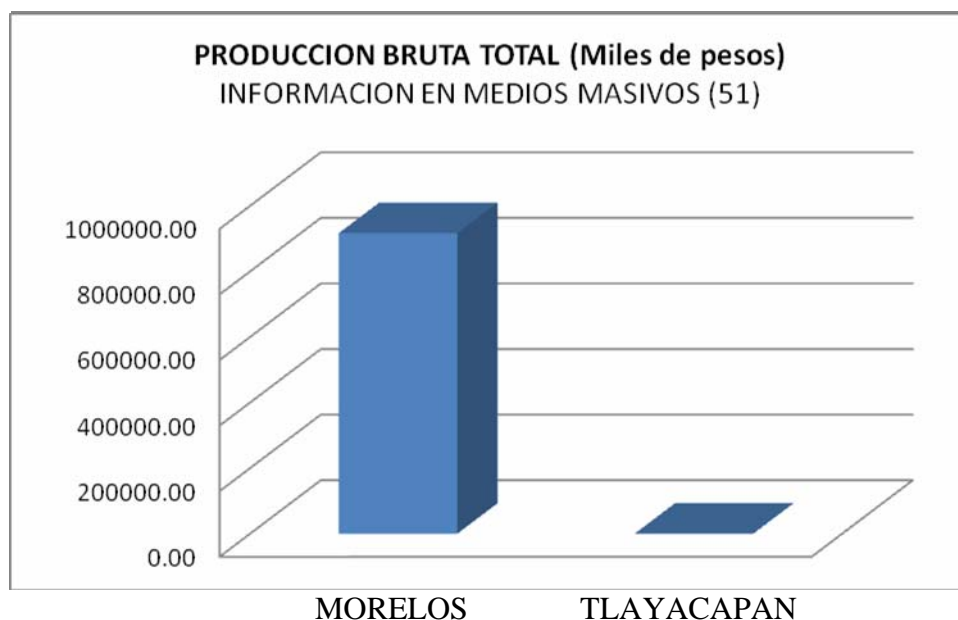
A continuacion se muestra la grafica...



PRODUCCION BRUTA TOTAL

A nivel Estatal existen 916867miles de pesos de PRODUCCION BRUTA TOTAL en el sector de INFORMACION EN MEDIOS MASIVOS, mientras que el municipio de Tlayacapan aporta 500 unidades en miles de pesos de Produccion Bruta total .

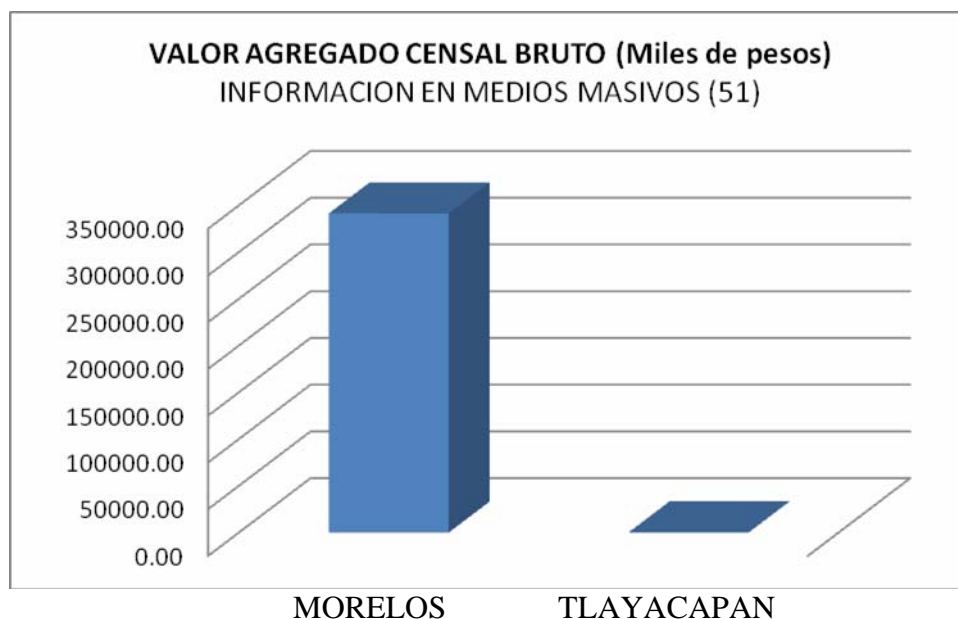
A continuacion se muestra la grafica...



VALOR AGREGADO CENSAL BRUTO

A nivel Estatal existen 341424 unidades en miles de pesos de VALOR AGREGADO CENSAL BRUTO en el sector de INFORMACION EN MEDIOS MASIVOS mientras que el municipio de Tlayacapan aporta 185 unidades en miles de pesos a este sector .

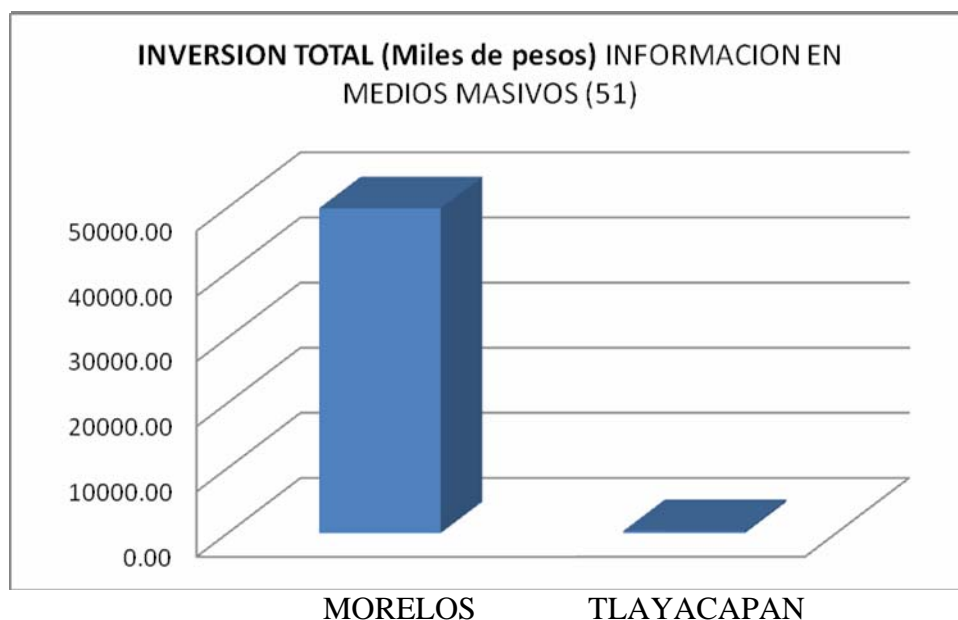
A continuacion se muestra la grafica...



INVERSION TOTAL

A nivel Estatal existen 49867 unidades en miles de pesos de **INVERSION TOTAL** en el sector de **INFORMACION EN MEDIOS MASIVOS**, mientras que el municipio de Tlayacapan participa con 314 unidades en este sector.

A continuacion se muestra la grafica...



515 RADIO Y TELEVISION, EXCEPTO A TRAVES DE INTERNET

Dedicada la producción, transmisión y repetición de programas de radio y televisión, a la producción y distribución por suscripción de programas de televisión y proporcionar otros servicios de telecomunicaciones.

MUNICIPIO	DESC_MPIO	UE	POT	PBT	VACB	IT
7	CUERNAVACA,MOR.	*	79	34219	16292	1387
6	CUAUTLA,MOR.	*	45	8910	5615	122
8	EMILIANO ZAPATA,MOR.	*	10	4000	3328	0
12	JOJUTLA,MOR.	*	10	3658	3388	350
26	TLAYACAPAN,MOR.	*	3	500	185	314
9	HUITZILAC,MOR.	*	5	0	-1712	0

El lugar que ocupa a nivel Estatal por cada una de las variables en el subsector de **Radio Y Television, Excepto A Traves De Internet (515)** son:

Unidades Economicas.....No presenta datos
Poblacion Ocupada Total.....6° lugar
Produccion Bruta Total.....5° lugar
Valor Agregado Censal Bruto.....5° lugar
Inversion Total.....3° lugar

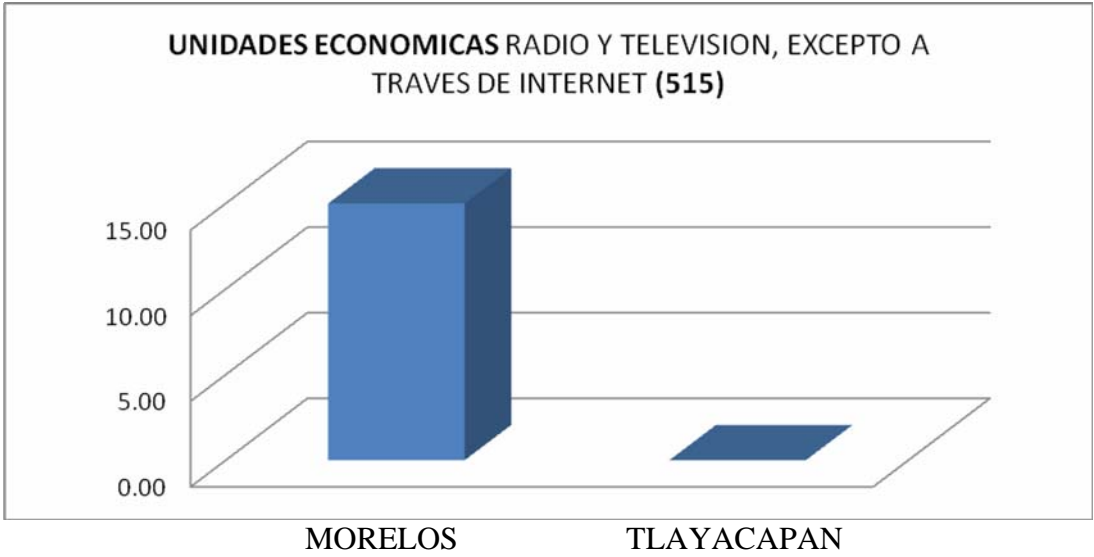
NOTA: Los Municipios no mencionados no reportan datos a este subsector.

A continuación se muestran las graficas y sus descripciones:

UNIDADES ECONÓMICAS

En el sector de RADIO Y TELEVISION, EXCEPTO A TRAVES DE INTERNET a nivel Estatal se aportan 15 Unidades Económicas y tampoco aporta ninguna Unidad el municipio de Tlayacapan...

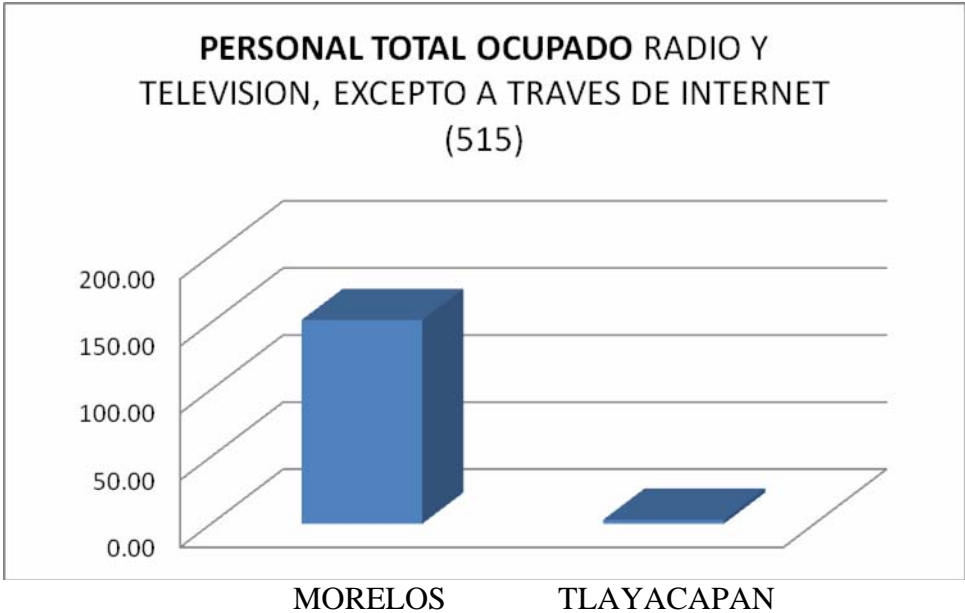
A continuación se muestra la grafica.



PERSONAL OCUPADO TOTAL

A nivel Estatal existen 152 Personas Ocupadas, en el sector de RADIO Y TELEVISION, EXCEPTO A TRAVES DE INTERNET , mientras que en el municipio de Tlayacapan existen 3 personas ocupadas en ese sector .

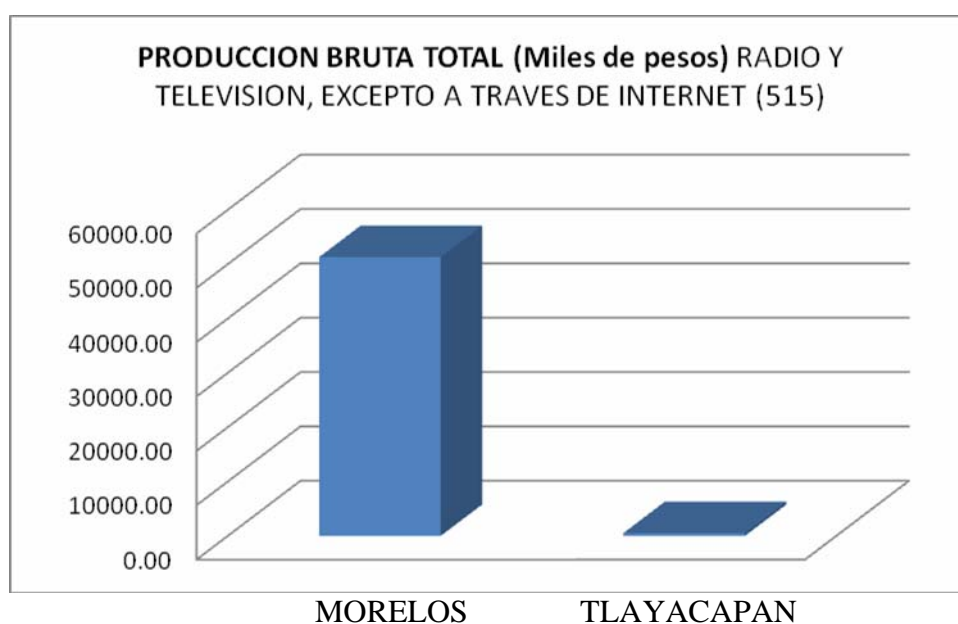
A continuacion se muestra la grafica...



PRODUCCION BRUTA TOTAL

A nivel Estatal existen 51287 miles de pesos de PRODUCCION BRUTA TOTAL en el sector de RADIO Y TELEVISION, EXCEPTO A TRAVES DE INTERNET, mientras que el municipio de Tlayacapan aporta 500 unidades en miles de pesos de Produccion Bruta total .

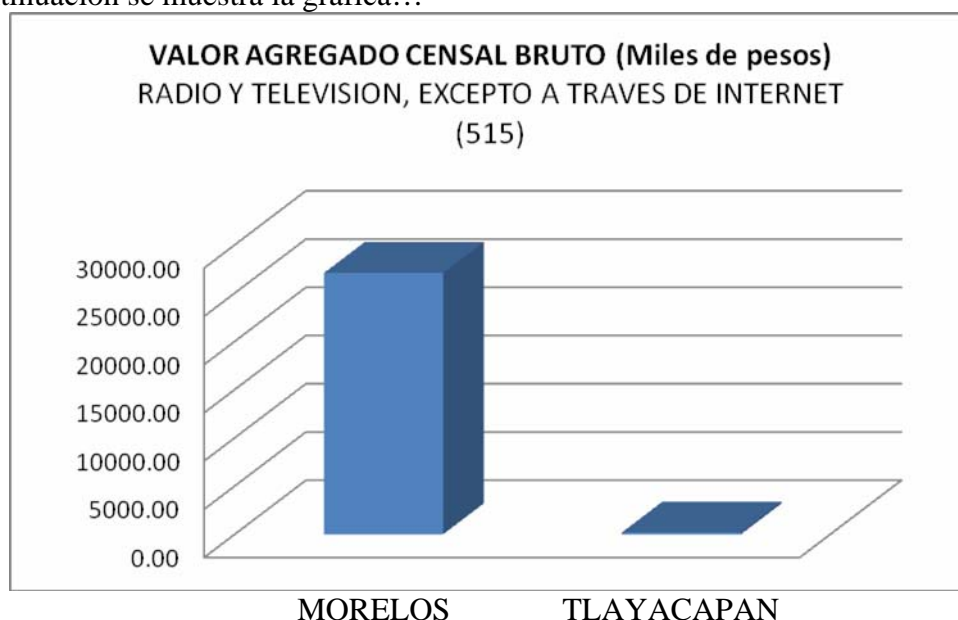
A continuacion se muestra la grafica...



VALOR AGREGADO CENSAL BRUTO

A nivel Estatal existen 27096 unidades en miles de pesos de VALOR AGREGADO CENSAL BRUTO en el sector de RADIO Y TELEVISION, EXCEPTO A TRAVES DE INTERNET mientras que el municipio de Tlayacapan aporta 185 unidades en miles de pesos a este sector .

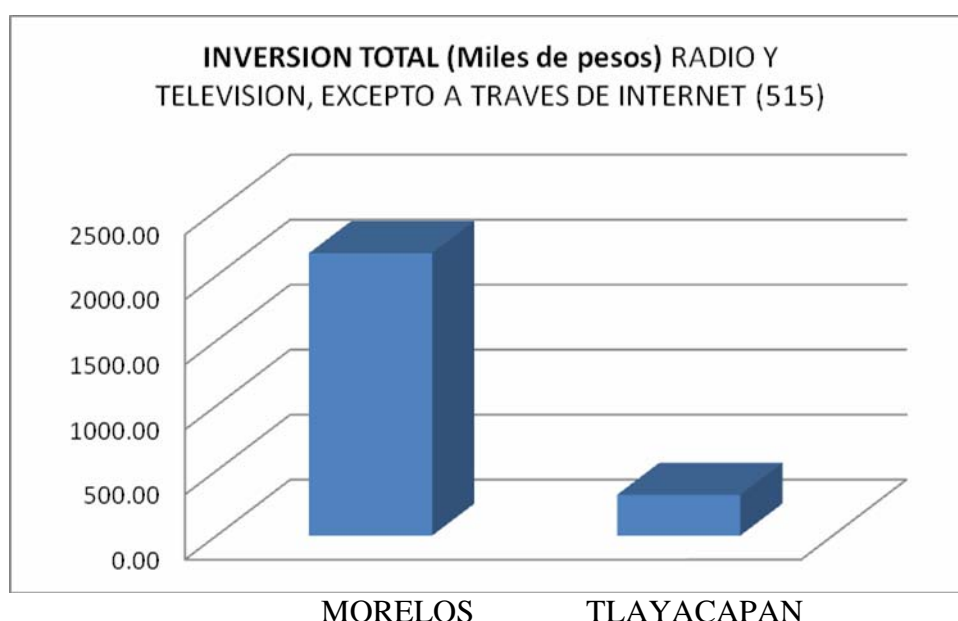
A continuacion se muestra la grafica...



INVERSION TOTAL

A nivel Estatal existen 2173 unidades en miles de pesos de INVERSION TOTAL en el sector de RADIO Y TELEVISION, EXCEPTO A TRAVES DE INTERNET, mientras que el municipio de Tlayacapan participa con 314 unidades en este sector.

A continuacion se muestra la grafica...



5151 TRANSMISION DE PROGRAMAS DE RADIO Y TELEVISION, EXCEPTO A TRAVES DE INTERNET

Dedicado a la producción, transmisión y repetición de programas de radio y televisión.

DESC_MPIO	UE	POT	PBT	VACB	IT
CUERNAVACA,MOR.	*	79	34219	16292	1387
CUAUTLA,MOR.	*	45	8910	5615	122
EMILIANO ZAPATA,MOR.	*	10	4000	3328	0
JOJUTLA,MOR.	*	10	3658	3388	350
TLAYACAPAN,MOR.	*	3	500	185	314
HUITZILAC,MOR.	*	5	0	-1712	0

El lugar que ocupa a nivel Estatal por cada una de las variables en el subsector de **Radio Y Televisión, Excepto A Través De Internet (5151)** son:

Unidades Economicas.....No presenta datos
Poblacion Ocupada Total.....6° lugar
Produccion Bruta Total.....5° lugar
Valor Agregado Censal Bruto.....5° lugar
Inversion Total.....3° lugar

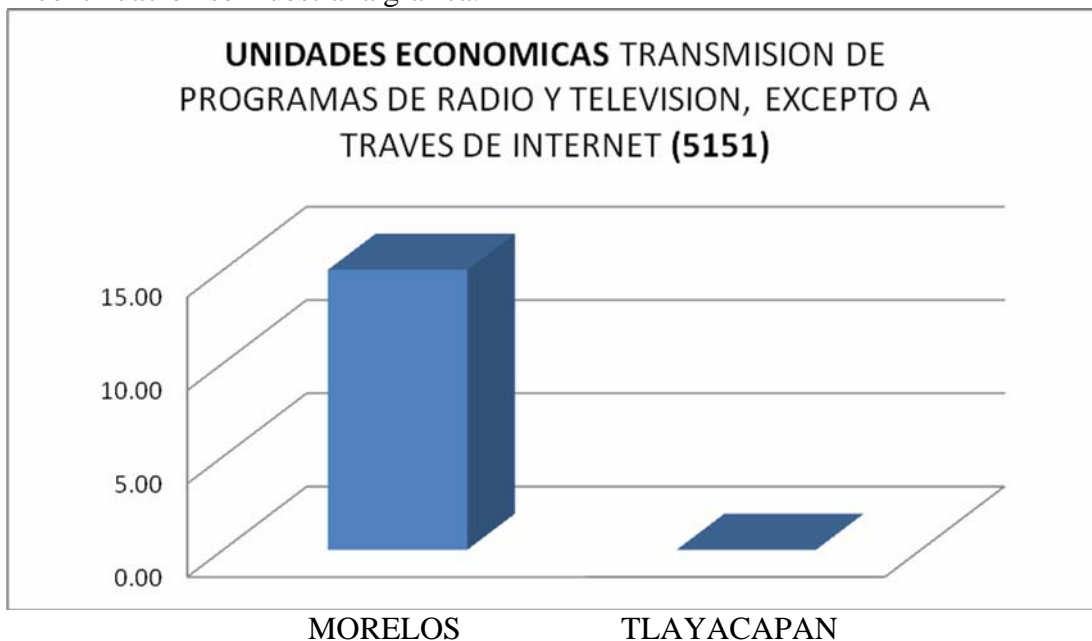
NOTA: Los Municipios no mencionados no reportan datos a este subsector.

A continuación se muestran las graficas y sus descripciones:

UNIDADES ECONÓMICAS

En el sector de RADIO Y TELEVISION, EXCEPTO A TRAVES DE INTERNET a nivel Estatal se aportan 15 Unidades Económicas y tampoco aporta ninguna Unidad el municipio de Tlayacapan...

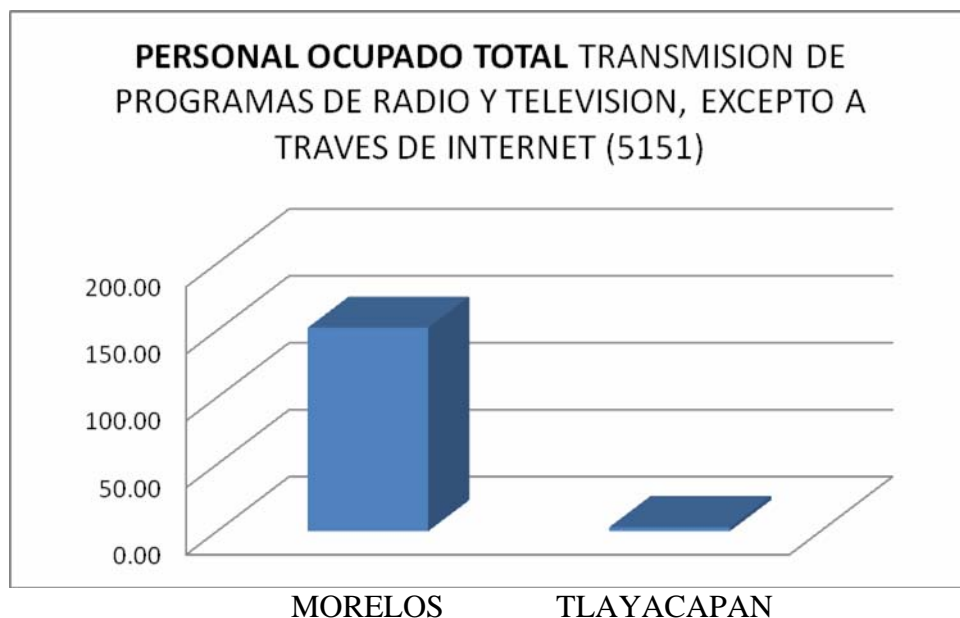
A continuación se muestra la grafica.



PERSONAL OCUPADO TOTAL

A nivel Estatal existen 152 Personas Ocupadas, en el sector de TRANSMISION DE PROGRAMAS DE RADIO Y TELEVISION, EXCEPTO A TRAVES DE INTERNET, mientras que en el municipio de Tlayacapan existen 3 personas ocupadas en ese sector .

A continuacion se muestra la grafica...

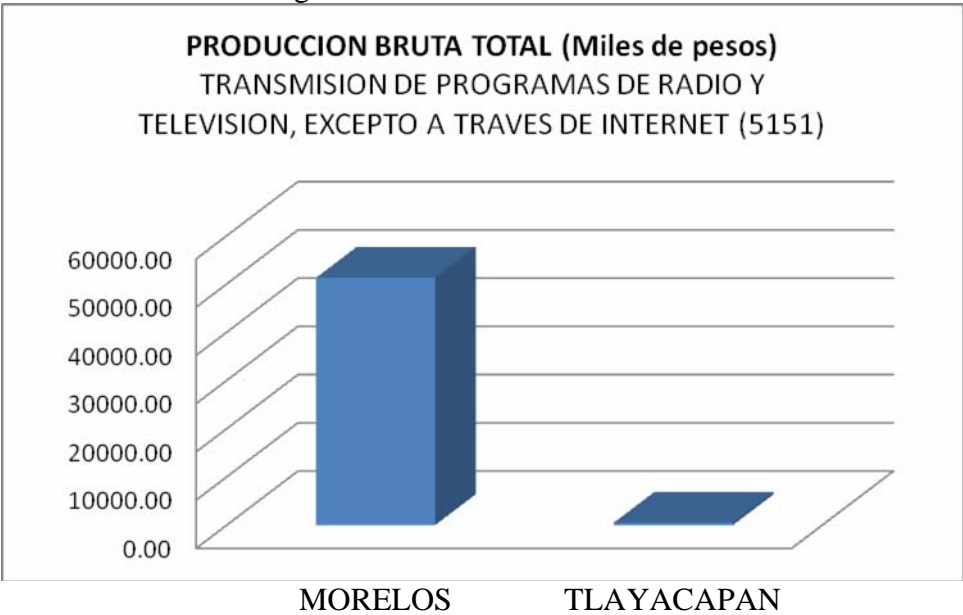


PRODUCCION BRUTA TOTAL

A nivel Estatal existen 51287 miles de pesos de PRODUCCION BRUTA TOTAL en el sector de TRANSMISION DE PROGRAMAS DE RADIO Y TELEVISION,

EXCEPTO A TRAVES DE INTERNET, mientras que el municipio de Tlayacapan aporta 500 unidades en miles de pesos de Produccion Bruta total .

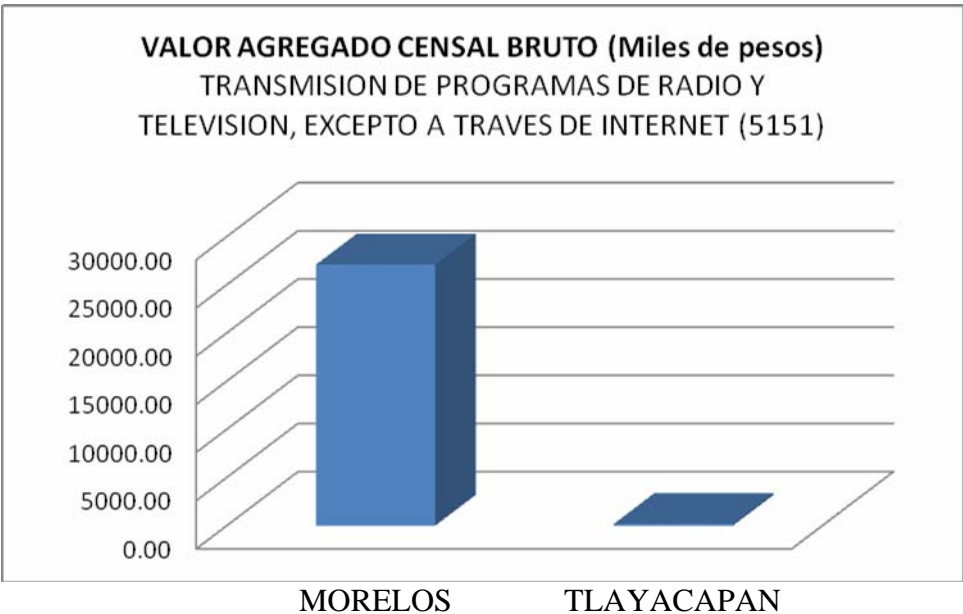
A continuacion se muestra la grafica...



VALOR AGREGADO CENSAL BRUTO

A nivel Estatál existen 27096 unidades en miles de pesos de VALOR AGREGADO CENSAL BRUTO en el sector de TRANSMISION DE PROGRAMAS DE RADIO Y TELEVISION, EXCEPTO A TRAVES DE INTERNET mientras que el municipio de Tlayacapan aporta 185 unidades en miles de pesos a este sector .

A continuacion se muestra la grafica...

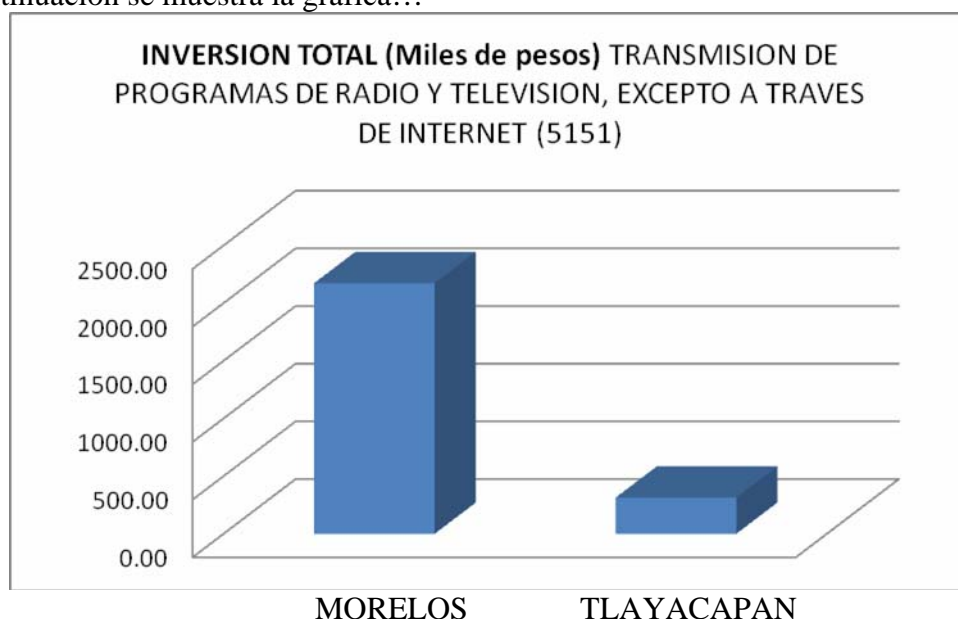


INVERSION TOTAL

A nivel Estatál existen 2173 unidades en miles de pesos de INVERSION TOTAL en el sector de TRANSMISION DE PROGRAMAS DE RADIO Y TELEVISION,

EXCEPTO A TRAVES DE INTERNET, mientras que el municipio de Tlayacapan participa con 314 unidades en este sector.

A continuacion se muestra la grafica...



53 SERVICIOS INMOBILIARIOS Y DE ALQUILER DE BIENES MUEBLES E INTANGIBLES.

Servicios inmobiliarios y de alquiler de bienes muebles e intangibles.

Este sector comprende tres subsectores, los servicios inmobiliarios, alquiler de bienes muebles y alquiler de bienes intangibles.

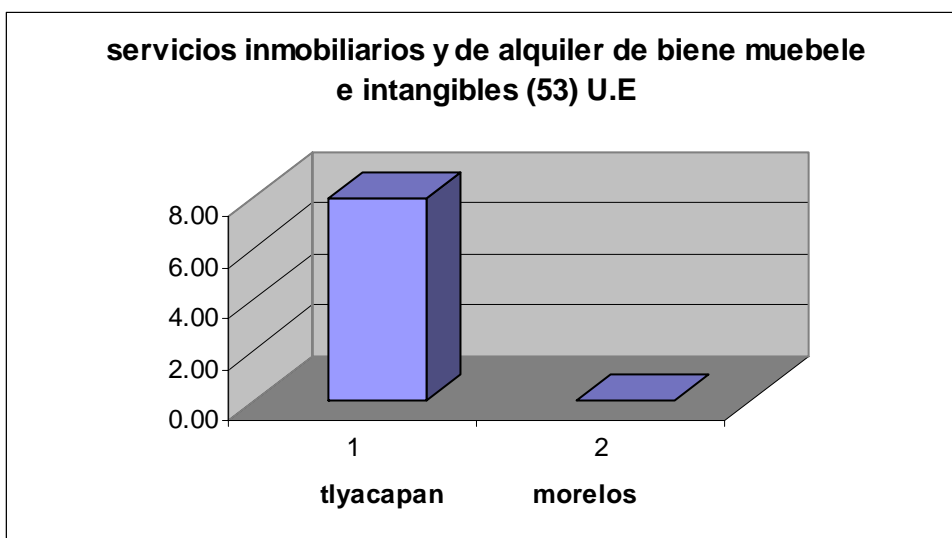
MUNICIPIO	DESC_MPIO	UE	POT	PBT	VAC	IT
	MORELOS	930	2458	304178	165941	10948
7	CUERNAVACA,MOR.	265	954	190151	103434	3654
6	CUAUTLA,MOR.	139	315	32287	15872	1504
29	YAUTEPEC,MOR.	75	177	22805	8542	453
18	TEMIXCO,MOR.	51	134	18429	14306	717
11	JIUTEPEC,MOR.	77	213	12895	7532	423
8	EMILIANO ZAPATA,MOR.	24	65	6785	5018	507
12	JOJUTLA,MOR.	32	97	4317	2503	1812
20	TEPOZTLAN,MOR.	14	25	2003	965	23
15	MIACATLAN,MOR.	11	28	1890	1156	16
28	XOCHITEPEC,MOR.	27	43	1598	822	197
4	AYALA,MOR.	29	52	1500	790	36
17	PUENTE DE IXTLA,MOR.	29	51	1078	599	45
31	ZACATEPEC DE HIDALGO,MOR.	13	24	1070	664	142
25	TLAQUILTENANGO,MOR.	13	28	903	267	27

26	TLAYACAPAN,MOR.	8	21	902	589	23
13	JONACATEPEC,MOR.	11	22	765	261	29
19	TEPALCINGO,MOR.	8	17	713	436	9
24	TLALTIZAPAN,MOR.	25	45	712	488	424
3	AXOCHIAPAN,MOR.	14	26	654	463	44
30	YECAPIXTLA,MOR.	13	25	360	144	120
14	MAZATEPEC,MOR.	*	10	350	142	20
9	HUITZILAC,MOR.	8	15	341	138	111
21	TETECALA,MOR.	*	12	311	207	145
32	ZACUALPAN DE AMILPAS,MOR.	*	4	280	129	50
2	ATLATLAHUCAN,MOR.	6	13	237	109	0
22	TETELA DEL VOLCAN,MOR.	10	16	203	84	191
16	OCUITUCO,MOR.	*	6	156	115	0
1	AMACUZAC,MOR.	*	5	141	60	45
33	TEMOAC,MOR.	*	5	115	33	0
27	TOTOLAPAN,MOR.	*	5	90	12	36
10	JANTETELCO,MOR.	*	4	89	43	145
5	COATLAN DEL RIO,MOR.	*	1	48	18	0

En la tabla se muestra que en servicios inmobiliarios y de alquiler de bienes muebles e intangibles “tlayacapan” se encuentra en el lugar 16 de 33.

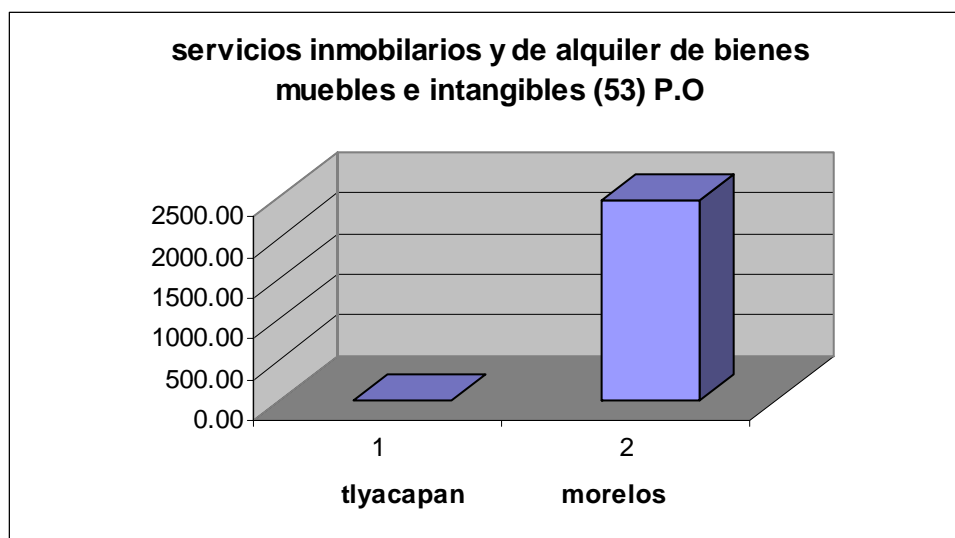
Como se observa la tabla 53 a nivel estatal existen 0 (en miles de pesos) siendo estos aportados por el municipio de tlayacapan con 8 (miles de pesos) a continuación se muestra la grafica.

unidades económicas



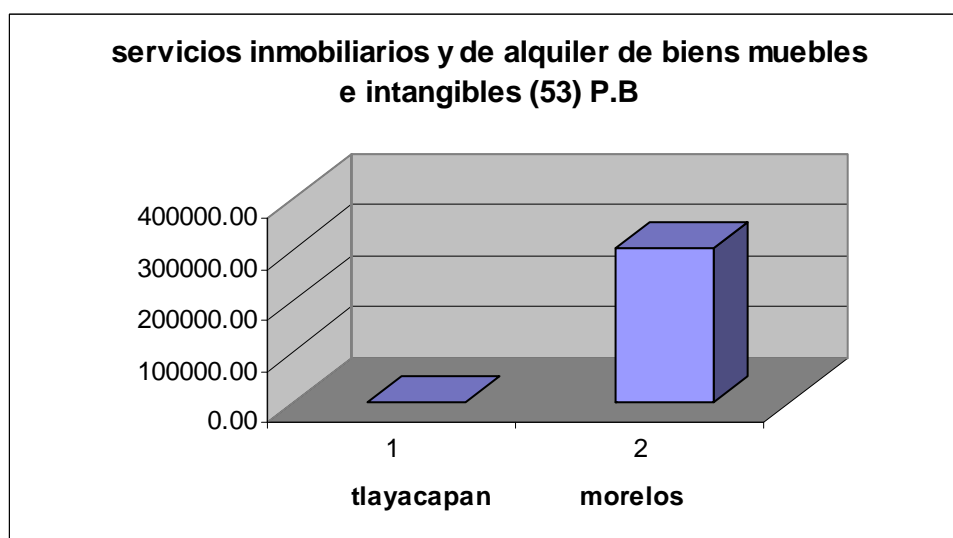
Como se observa la tabla 53 a nivel estatal existen 21 (personal ocupado) siendo estos aportados por el municipio de tlayacapan con 2458 (personal ocupado) a continuación se muestra la grafica.

Personal ocupado total



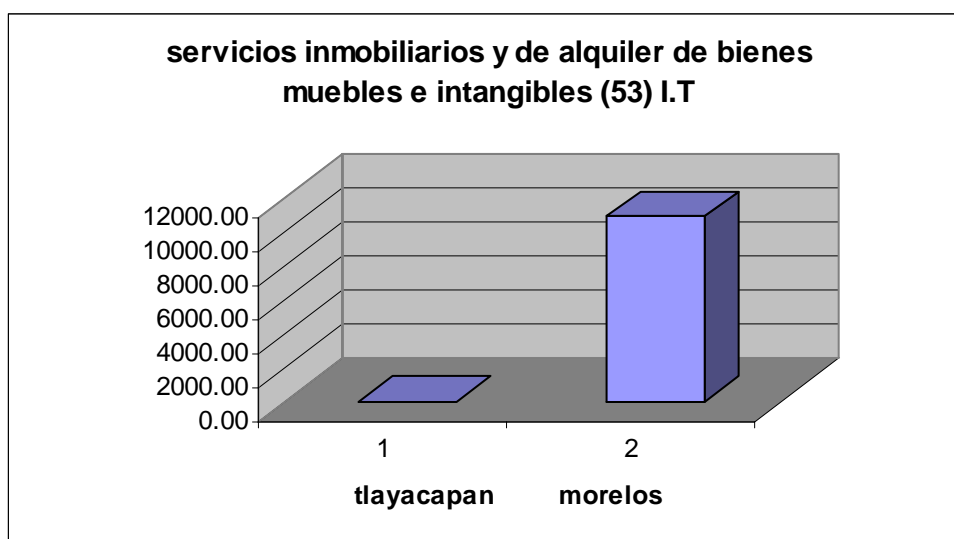
Como se observa la tabla 53 a nivel estatal existen 304178 (en miles de pesos) siendo estos aportados por el municipio de tlayacapan con 902 (en miles de pesos) a continuación se muestra la grafica.

Producción bruta total



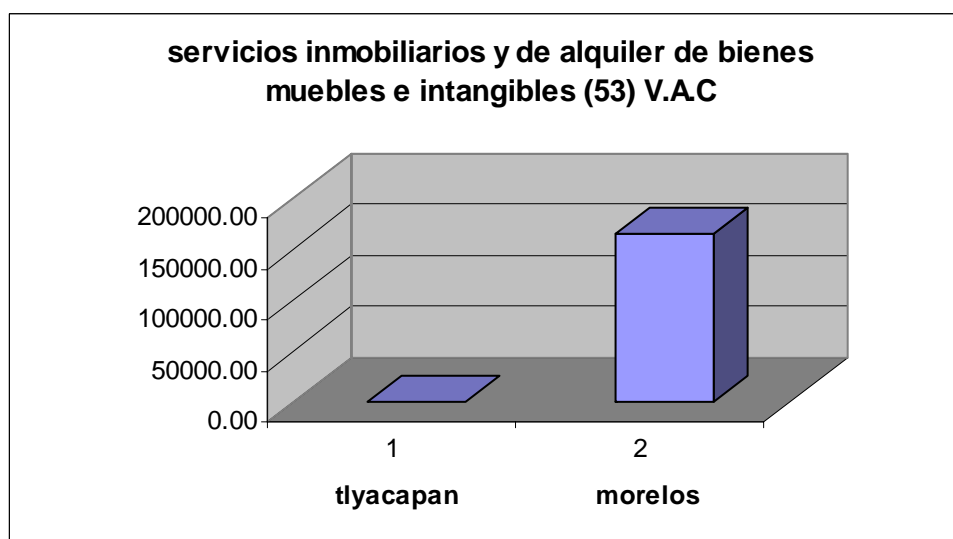
Como se observa la tabla 53 a nivel estatal existen 10948 (en miles de pesos) siendo estos aportados por el municipio de tlayacapan con 23 (miles de pesos) a continuación se muestra la grafica.

Inversión total



Como se observa la tabla 53 a nivel estatal existen 165941 (en miles de pesos) siendo estos aportados por el municipio de tlayacapan con 589 (miles de pesos) a continuación se muestra la grafica.

Valor agregado censal



531- Servicios inmobiliarios

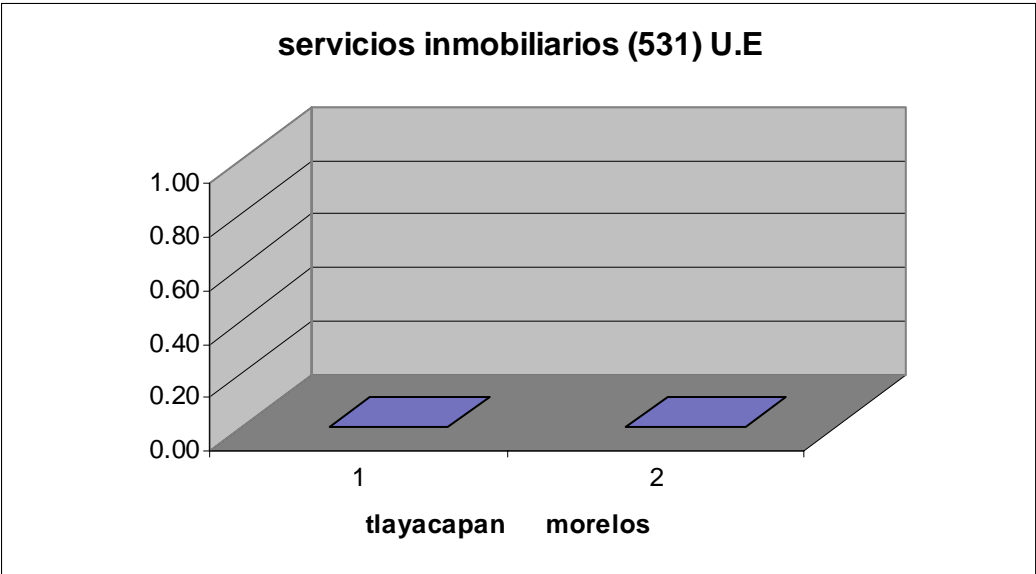
dedicadas ala compra-venta y alquiler de inmuebles y servicios relacionados con los servicios inmobiliarios (administración de inmuebles, servicios de valuación, promoción y consultaría inmobiliaria.

17	PUENTE DE IXTLA,MOR.	SERVICIOS INMOBILIARIOS	11	15	170	124	5
15	MIACATLAN,MOR.	SERVICIOS INMOBILIARIOS	*	3	128	80	3
25	TLAQUILTENANGO,MOR.	SERVICIOS INMOBILIARIOS	6	14	111	-28	0
30	YECAPIXTLA,MOR.	SERVICIOS INMOBILIARIOS	*	9	104	71	2
19	TEPALCINGO,MOR.	SERVICIOS INMOBILIARIOS	*	1	96	90	0
21	TETECALA,MOR.	SERVICIOS INMOBILIARIOS	*	2	26	22	25
33	TEMOAC,MOR.	SERVICIOS INMOBILIARIOS	*	1	19	13	0
13	JONACATEPEC,MOR.	SERVICIOS INMOBILIARIOS	*	1	18	9	0
22	TETELA DEL VOLCAN,MOR.	SERVICIOS INMOBILIARIOS	*	1	15	11	3
28	XOCHITEPEC,MOR.	SERVICIOS INMOBILIARIOS	7	13	565	465	0
a	TLAYACAPAN,MOR.	SERVICIOS INMOBILIARIOS	*	9	532	386	23
20	TEPOZTLAN,MOR.	SERVICIOS INMOBILIARIOS	*	9	498	281	2
24	TLALTIZAPAN,MOR.	SERVICIOS INMOBILIARIOS	8	16	448	355	345
3	AXOCHIAPAN,MOR.	SERVICIOS INMOBILIARIOS	4	5	344	274	0
31	ZACATEPEC DE HIDALGO,MOR.	SERVICIOS INMOBILIARIOS	4	11	306	225	2
4	AYALA,MOR.	SERVICIOS INMOBILIARIOS	4	7	260	115	10

En servicios inmobiliarios “tlayacapan de encuentra en el 10 lugar de 33.

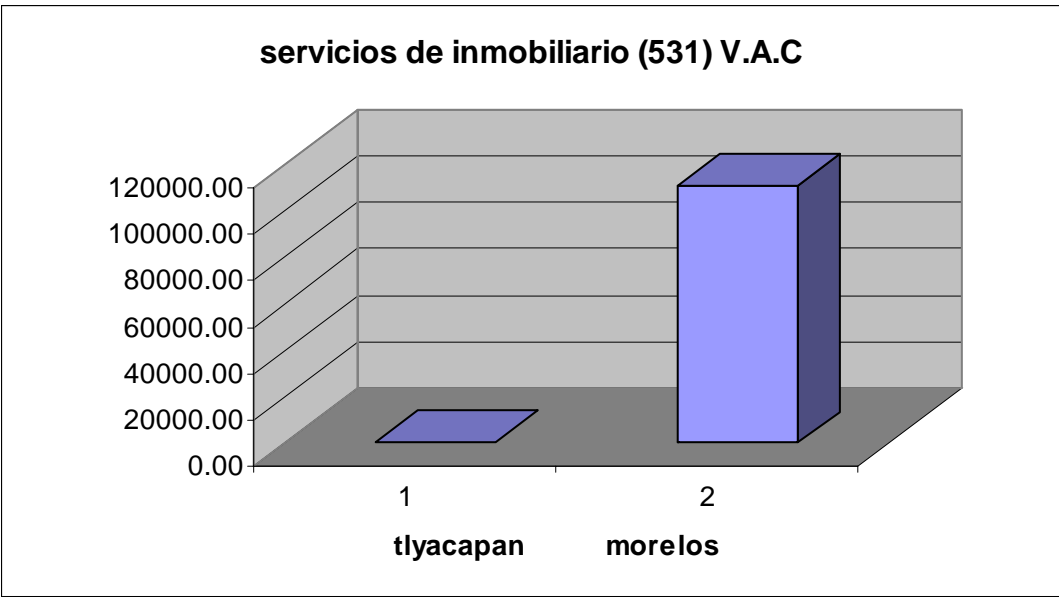
Como se observa la tabla 531 a nivel estatal existen 0 (en miles de pesos) siendo estos aportados por el municipio de tlayacapan con 0 (miles de pesos) a continuación se muestra la grafica.

Unidades económicas



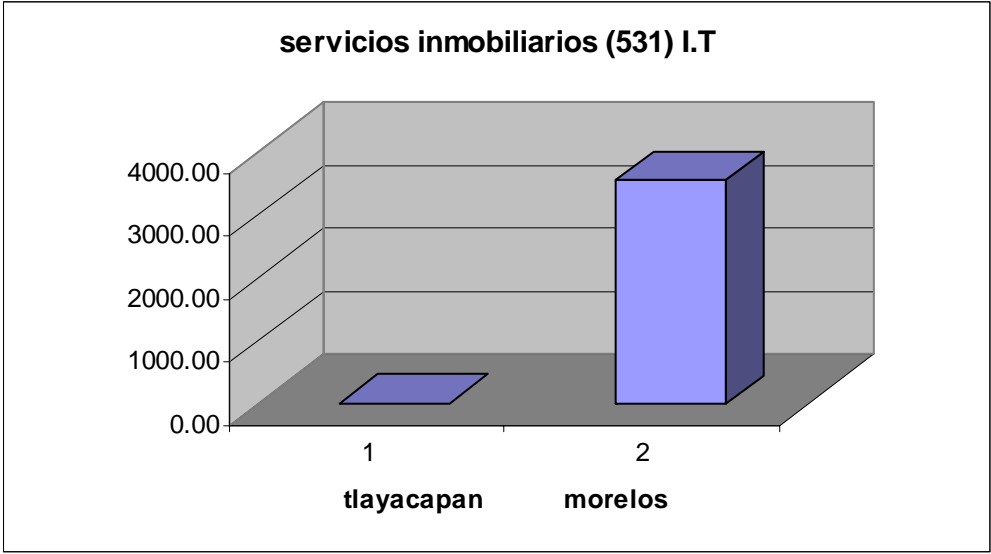
Como se observa la tabla 531 a nivel estatal existen 110872 (en miles de pesos) siendo estos aportados por el municipio de tlayacapan con 386 (miles de pesos) a continuación se muestra la grafica.

Valor agregado censal



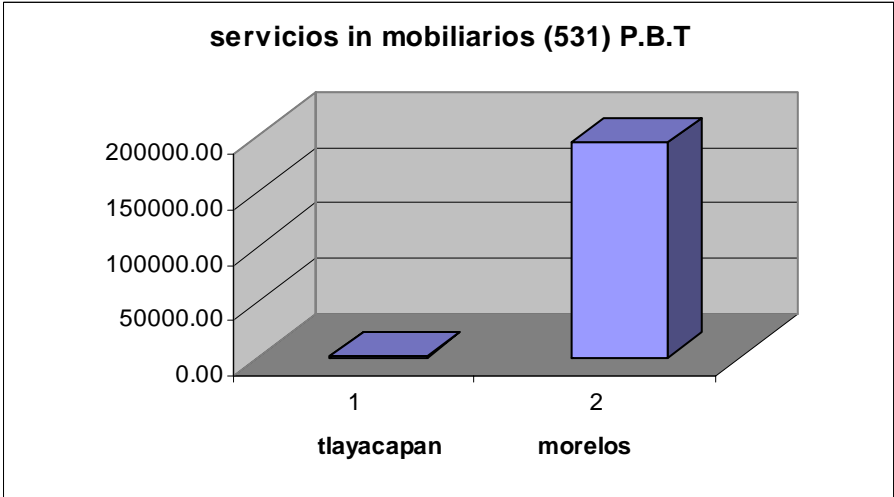
Como se observa la tabla 531 a nivel estatal existen 3549 (en miles de pesos) siendo estos aportados por el municipio de tlayacapan con 23 (miles de pesos) a continuación se muestra la grafica.

Inversión total



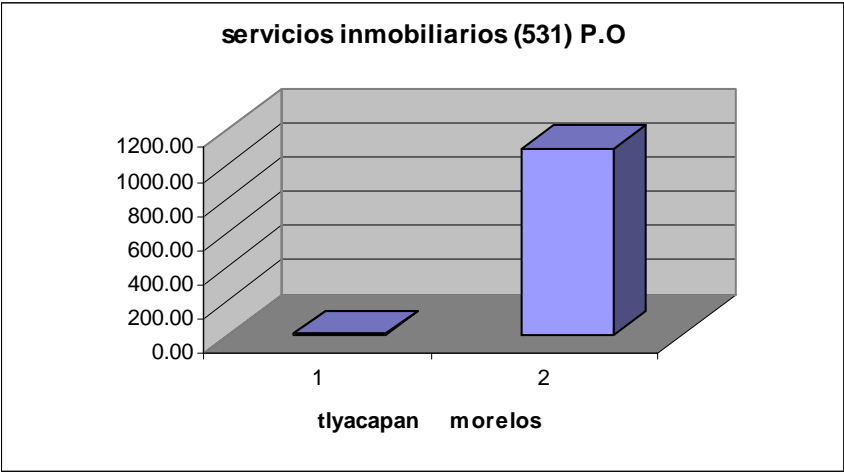
Como se observa la tabla 531 a nivel estatal existen 1941621 (en miles de pesos) siendo estos aportados por el municipio de tlayacapan con 532 (miles de pesos) a continuación se muestra la grafica.

producción bruta total



Como se observa la tabla 531 a nivel estatal existen 9 (en miles) siendo estos aportados por el municipio de tlayacapan con 0(en miles) a continuación se muestra la grafica.

Personal ocupado total



5312 Inmobiliarias y corredores de bienes raíces.

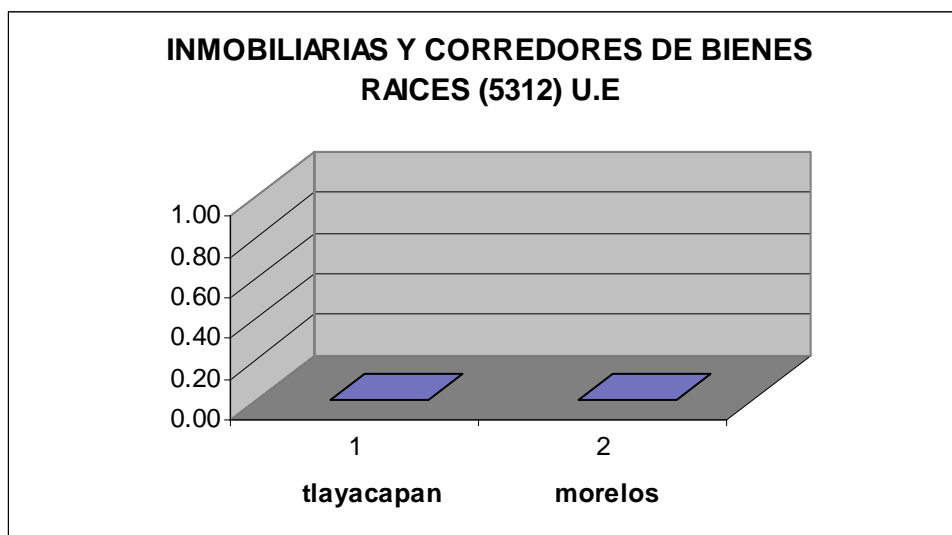
unidades económicas dedicadas principalmente a la compra-venta de bienes raíces y de alquiler de inmuebles en nombre de terceros.

MUNICIPIO	DESC_MPIO	UE	POT	PBT	VAC	IT
	MORELOS	106	445	124822	64723	1570
7	CUERNAVACA,MOR.	49	271	91092	51101	939
6	CUAUTLA,MOR.	29	88	16311	8511	128
29	YAUTEPEC,MOR.	12	33	15386	3909	452
26	TLAYACAPAN,MOR.	*	7	522	385	23
8	EMILIANO ZAPATA,MOR.	*	10	428	172	25
20	TEPOZTLAN,MOR.	*	5	360	258	2
11	JIUTEPEC,MOR.	*	5	300	84	1
12	JOJUTLA,MOR.	*	20	290	217	0
4	AYALA,MOR.	*	2	60	43	0
28	XOCHITEPEC,MOR.	*	2	50	28	0
25	TLAQUILTENANGO,MOR.	*	2	23	15	0

En la tabla en inmobiliarias y corredores de bienes raíces es el 4 de 11.

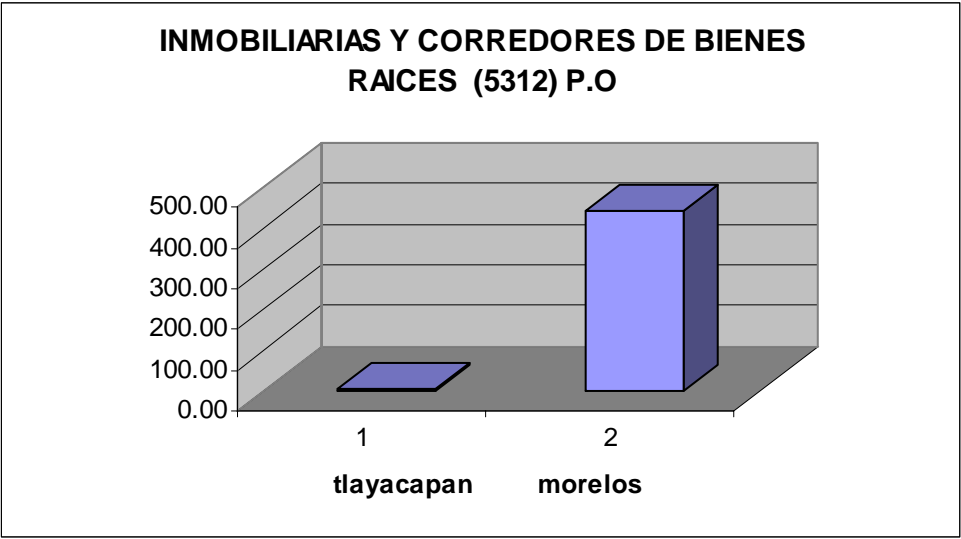
Como se observa la tabla 5312 a nivel estatal existen 0 (en miles de pesos) siendo estos aportados por el municipio de tlayacapan con 0 (miles de pesos) a continuación se muestra la grafica.

Unidades economicas



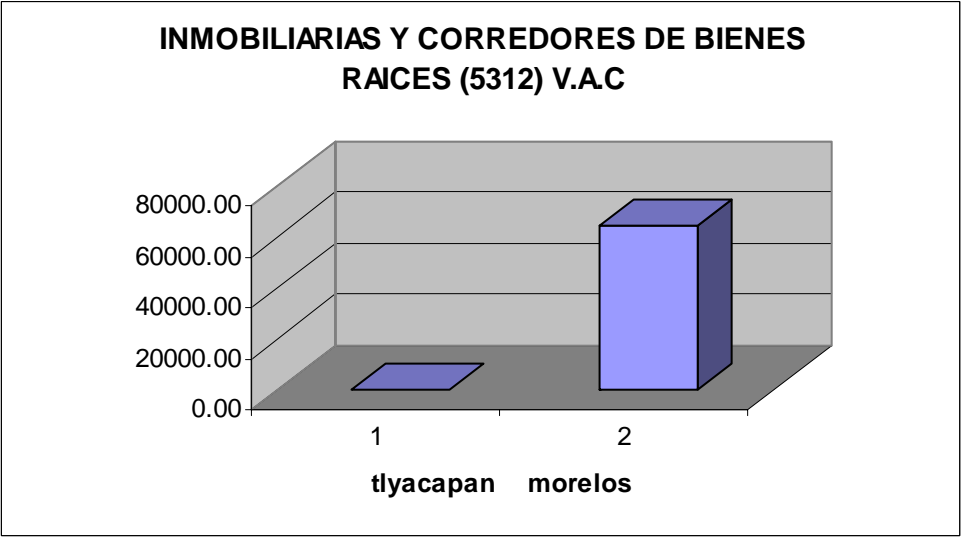
Como se observa la tabla 5312 a nivel estatal existen 445 (en miles de pesos) siendo estos aportados por el municipio de tlayacapan con 7 (miles de pesos) a continuación se muestra la grafica.

Personal ocupado total



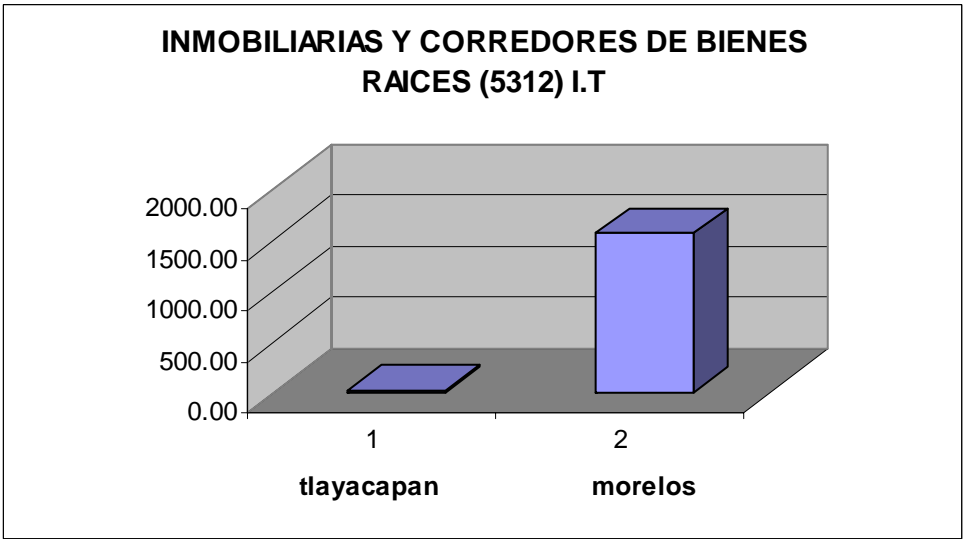
Como se observa la tabla 5312 a nivel estatal existen 64723 (en miles de pesos) siendo estos aportados por el municipio de tlayacapan con 385 (miles de pesos) a continuación se muestra la grafica.

Valor agregado censal

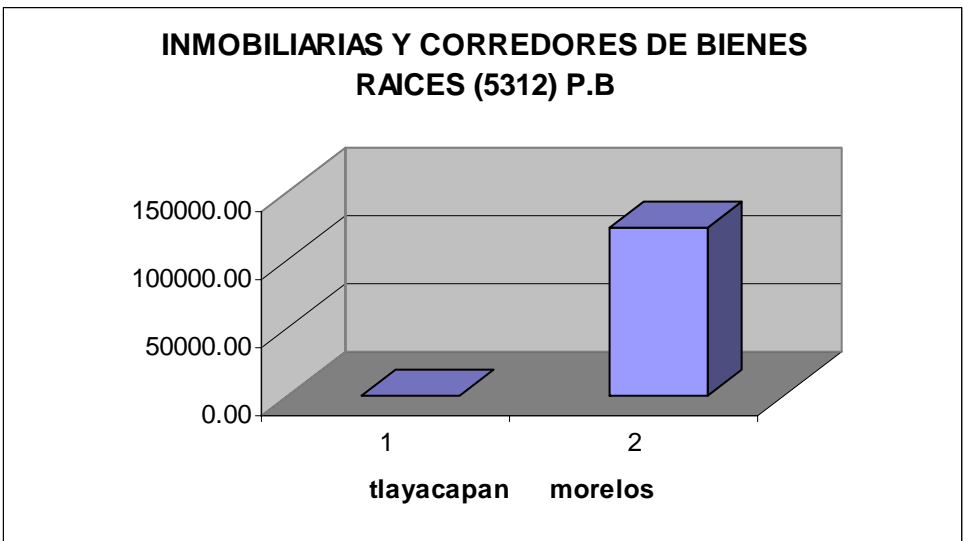


Como se observa la tabla 5312 a nivel estatal existen 1570 (en miles de pesos) siendo estos aportados por el municipio de tlayacapan con 23 (miles de pesos) a continuación se muestra la grafica.

Inversión total



Como se observa la tabla 5312 a nivel estatal existen 124822 (en miles de pesos) siendo estos aportados por el municipio de tlayacapan con 522 (miles de pesos) a continuación se muestra la grafica. Producción bruta total



53121 Inmobiliarias y corredores de bienes raíces.

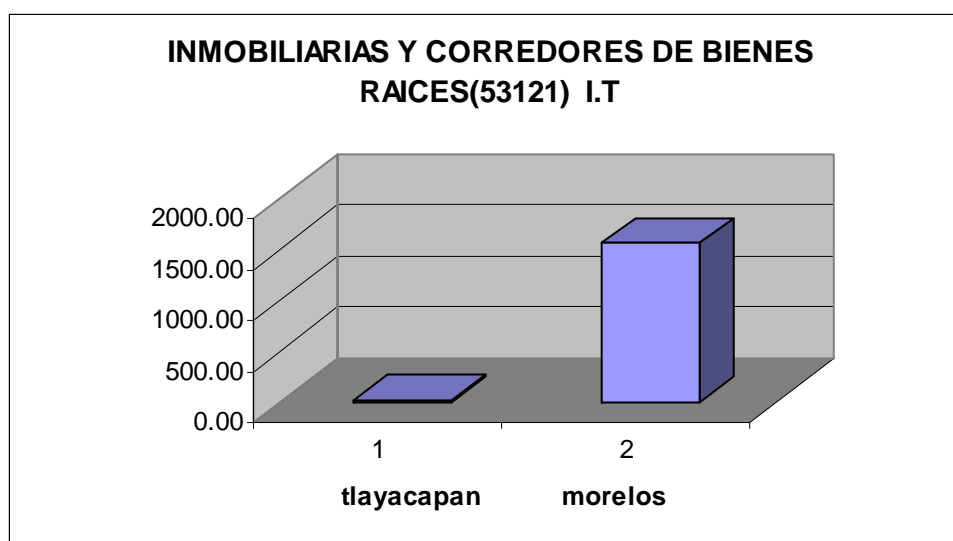
Unidades económicas dedicadas principalmente ala compra-venta de bienes raíces y de alquiler de inmuebles en nombre de terceros.

MUNICIPIO	DESC_MPIO	UE	POT	PBT	VAC	IT
	MORELOS	106	445	124822	64723	1570
7	CUERNAVACA,MOR.	49	271	91092	51101	939
6	CUAUTLA,MOR.	29	88	16311	8511	128
29	YAUTEPEC,MOR.	12	33	15386	3909	452
26	TLAYACAPAN,MOR.	*	7	522	385	23
8	EMILIANO ZAPATA,MOR.	*	10	428	172	25
20	TEPOZTLAN,MOR.	*	5	360	258	2
11	JIUTEPEC,MOR.	*	5	300	84	1
12	JOJUTLA,MOR.	*	20	290	217	0
4	AYALA,MOR.	*	2	60	43	0
28	XOCHITEPEC,MOR.	*	2	50	28	0
25	TLAQUILTENANGO,MOR.	*	2	23	15	0

En la tabla en inmobiliarias y corredores de bienes raíces es el 4 de 11.

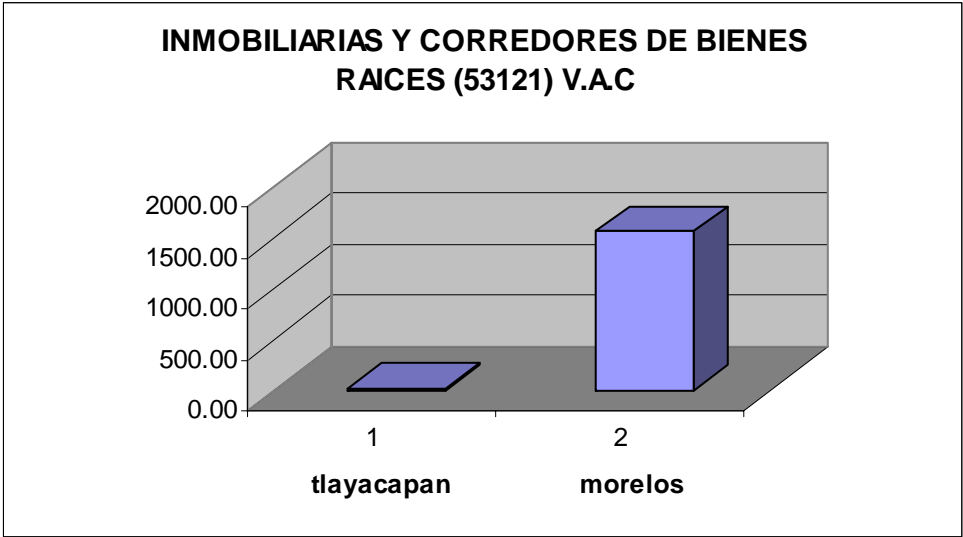
Como se observa la tabla 53121 a nivel estatal existen 1570 (en miles de pesos) siendo estos aportados por el municipio de tlayacapan con 23 (miles de pesos) a continuación se muestra la grafica.

Inversión total



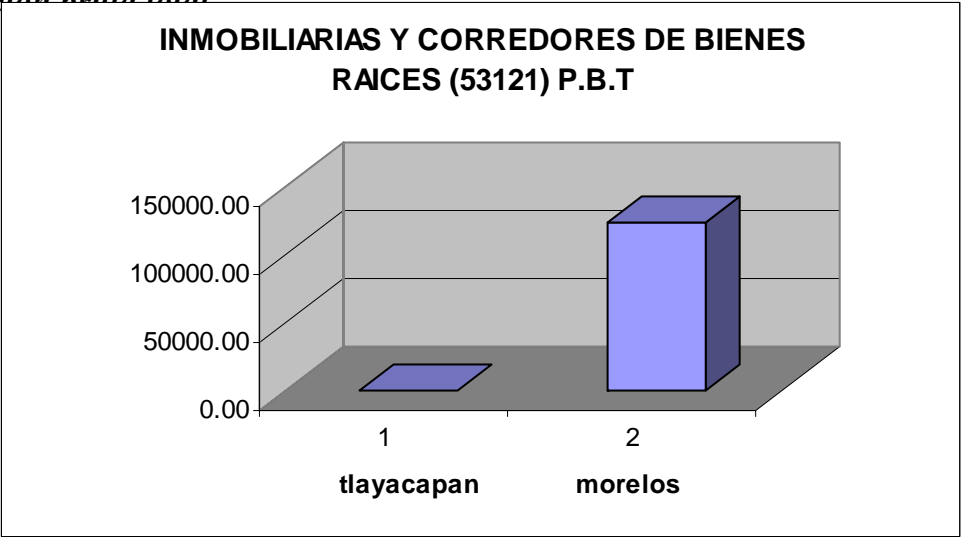
Como se observa la tabla 53121 a nivel estatal existen 64723 (en miles de pesos) siendo estos aportados por el municipio de tlayacapan con 385 (miles de pesos) a continuación se muestra la grafica.

Valor agregado censal



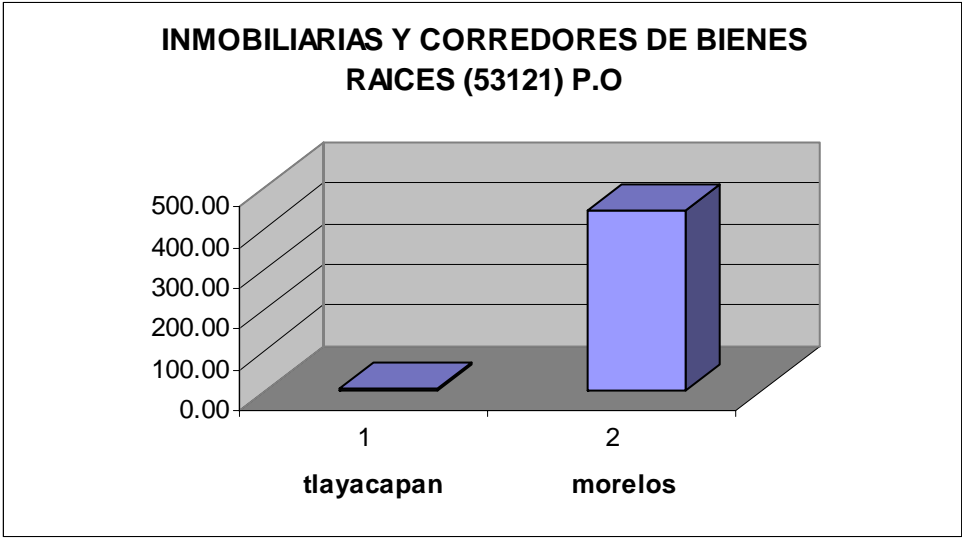
Como se observa la tabla 53121 a nivel estatal existen 124822 (en miles de pesos) siendo estos aportados por el municipio de tlayacapan con 385 (miles de pesos) a continuación se muestra la grafica.

Producción bruta total



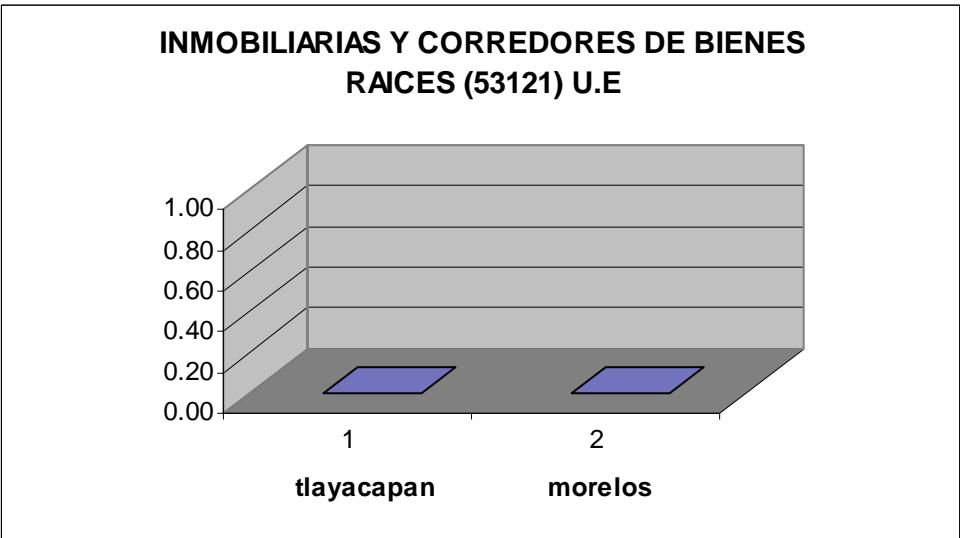
Como se observa la tabla 53121 a nivel estatal existen 445 (en miles de pesos) siendo estos aportados por el municipio de tlayacapan con 7 (miles de pesos) a continuación se muestra la grafica.

Personal ocupado total



Como se observa la tabla 53121 a nivel estatal existen 0 (en miles de pesos) siendo estos aportados por el municipio de tlayacapan con 0 (miles de pesos) a continuación se muestra la grafica.

Unidades económicas

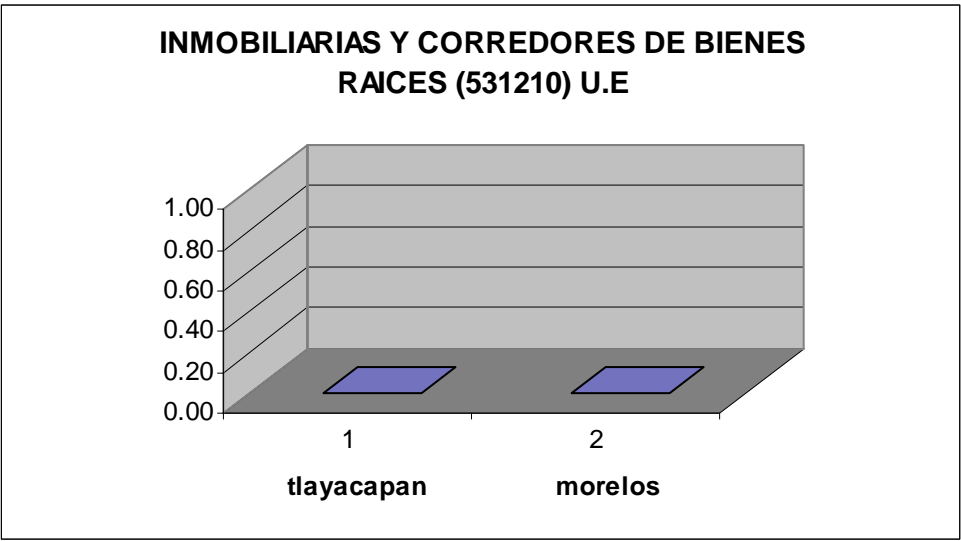


531210 Inmobiliarias y corredores de bienes raíces.

unidades económicas dedicadas principalmente a la compra-venta de bienes raíces y de alquiler de inmuebles en nombre de terceros.

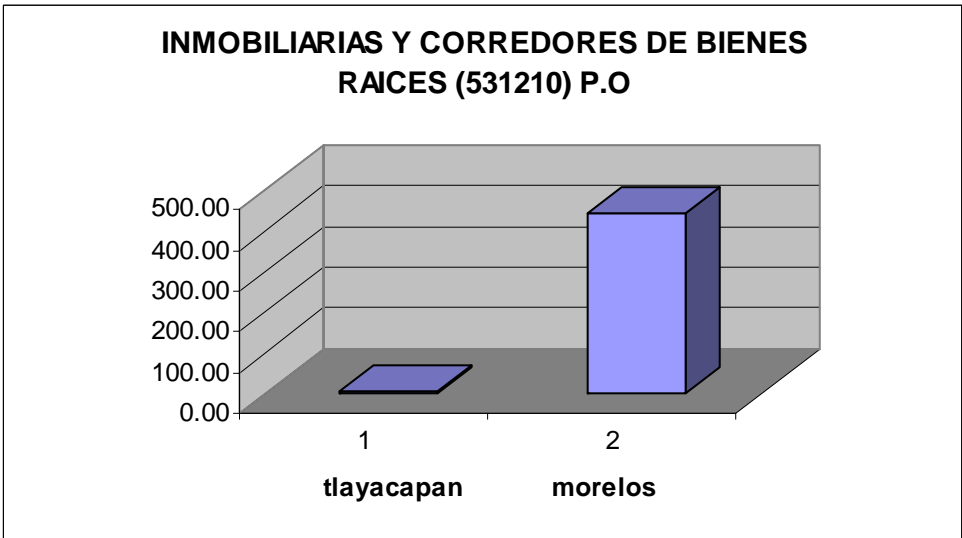
MUNICIPIO	DESC_MPIO	UE	POT	PBT	VAC	IT
	MORELOS	106	445	124822	64723	1570
7	CUERNAVACA,MOR.	49	271	91092	51101	939
6	CUAUTLA,MOR.	29	88	16311	8511	128
29	YAUTEPEC,MOR.	12	33	15386	3909	452
26	TLAYACAPAN,MOR.	*	7	522	385	23
8	EMILIANO ZAPATA,MOR.	*	10	428	172	25
20	TEPOZTLAN,MOR.	*	5	360	258	2
11	JIUTEPEC,MOR.	*	5	300	84	1
12	JOJUTLA,MOR.	*	20	290	217	0
4	AYALA,MOR.	*	2	60	43	0
28	XOCHITEPEC,MOR.	*	2	50	28	0
25	TLAQUILTENANGO,MOR.	*	2	23	15	0

Como se observa la tabla 531210 a nivel estatal existen 0 (en miles de pesos) siendo estos aportados por el municipio de tlayacapan con0 (miles de pesos) a continuación se muestra la grafica.



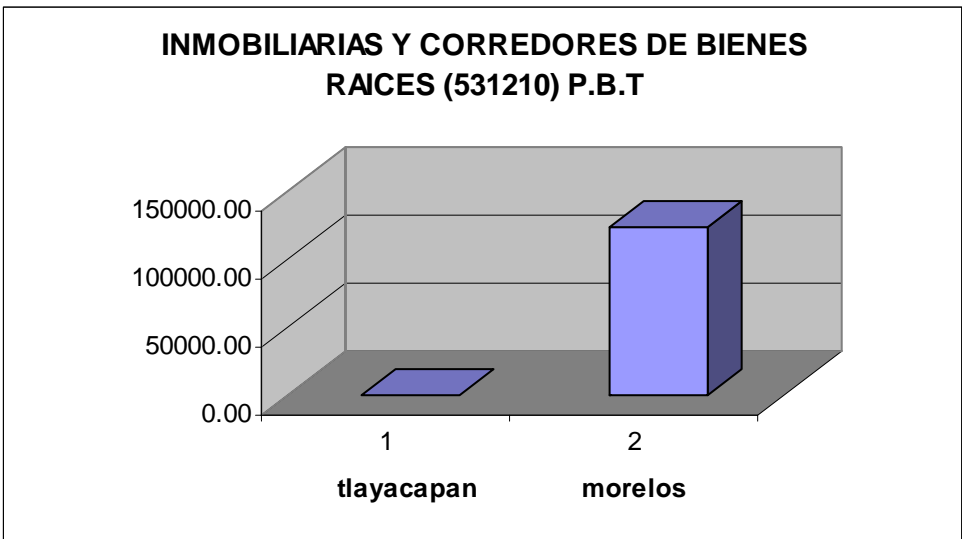
Como se observa la tabla 531210 a nivel estatal existen 445 (en miles de pesos) siendo estos aportados por el municipio de tlayacapan con 7 (miles de pesos) a continuación se muestra la grafica.

Personal ocupado total



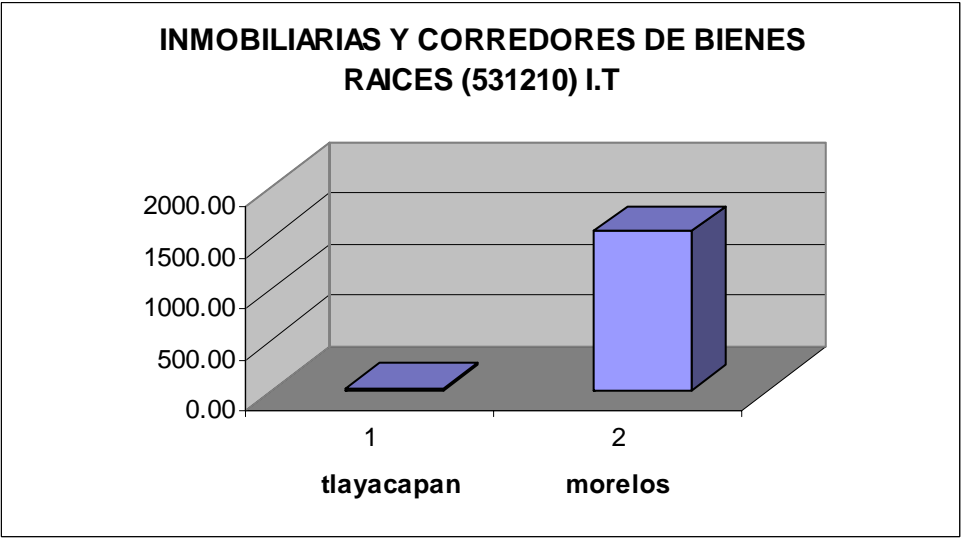
Como se observa la tabla 531210 a nivel estatal existen 124822 (en miles de pesos) siendo estos aportados por el municipio de tlayacapan con 522 (miles de pesos) a continuación se muestra la grafica.

Producción bruta total



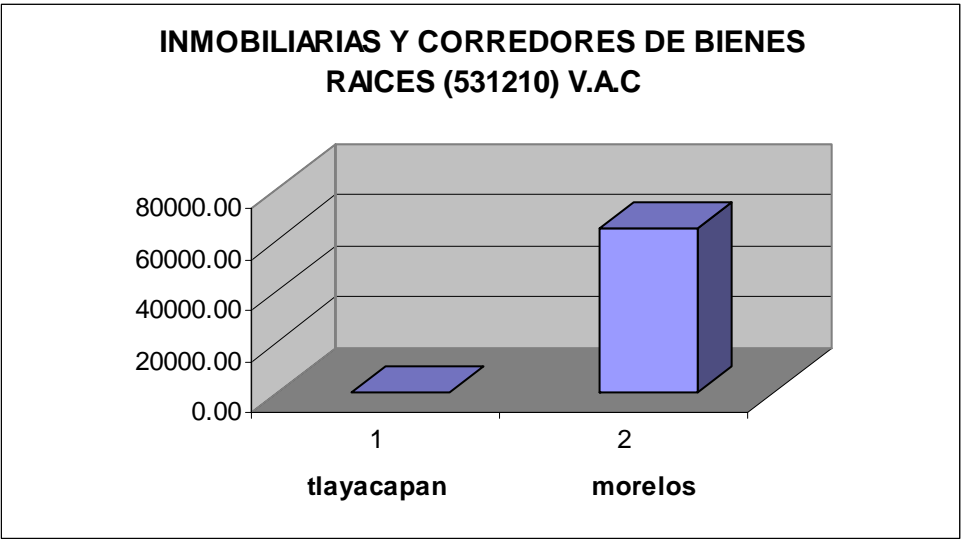
Como se observa la tabla 531210 a nivel estatal existen 1570 (en miles de pesos) siendo estos aportados por el municipio de tlayacapan con 23 (miles de pesos) a continuación se muestra la grafica.

Inversión total



Como se observa la tabla 531210 a nivel estatal existen 64723 (en miles de pesos) siendo estos aportados por el municipio de tlayacapan con 385 (miles de pesos) a continuación se muestra la grafica.

Valor agregado censal



5313- Servicios relacionados con los servicios inmobiliarios.-

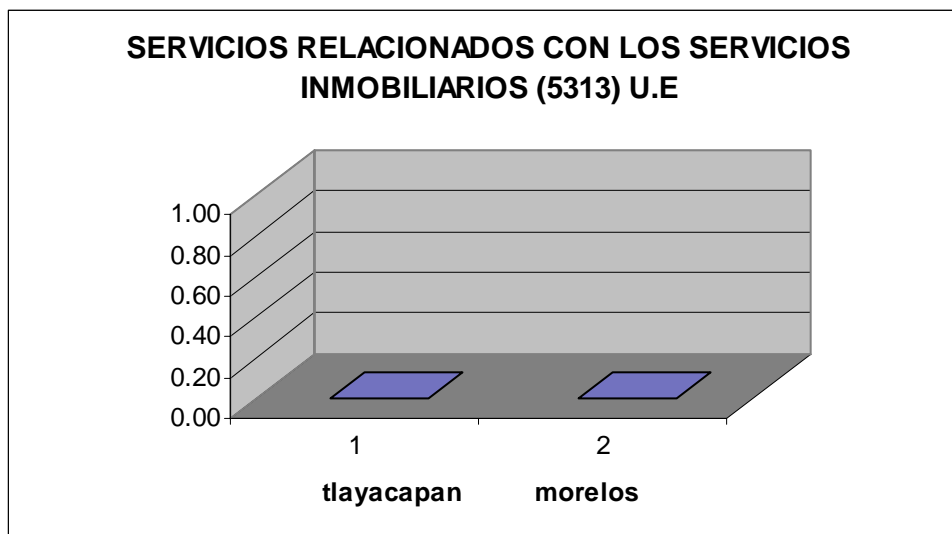
dedicadas a proporcionar servicios relacionados con los servicios inmobiliarios, como la administración de inmuebles y los servicios de valuación, promoción y consultaría inmobiliaria.

DESC_MPIO	UE	POT	PBT	VAC	IT
MORELOS	34	145	29139	23113	84
CUERNAVACA,MOR.	21	100	22984	17616	-38
EMILIANO ZAPATA,MOR.	*	18	4000	3874	0
JIUTEPEC,MOR.	*	3	960	720	119
YAUTEPEC,MOR.	4	13	504	359	3
TEMIXCO,MOR.	*	3	420	361	0
ZACATEPEC DE HIDALGO,MOR.	*	2	226	175	0
CUAUTLA,MOR.	*	4	35	7	0
TLAYACAPAN,MOR.	*	2	10	1	0

Como se observa en la tabla en servicios relacionados con los servicios inmobiliarios, tlayacapan se encuentra en 9 lugar de 9.

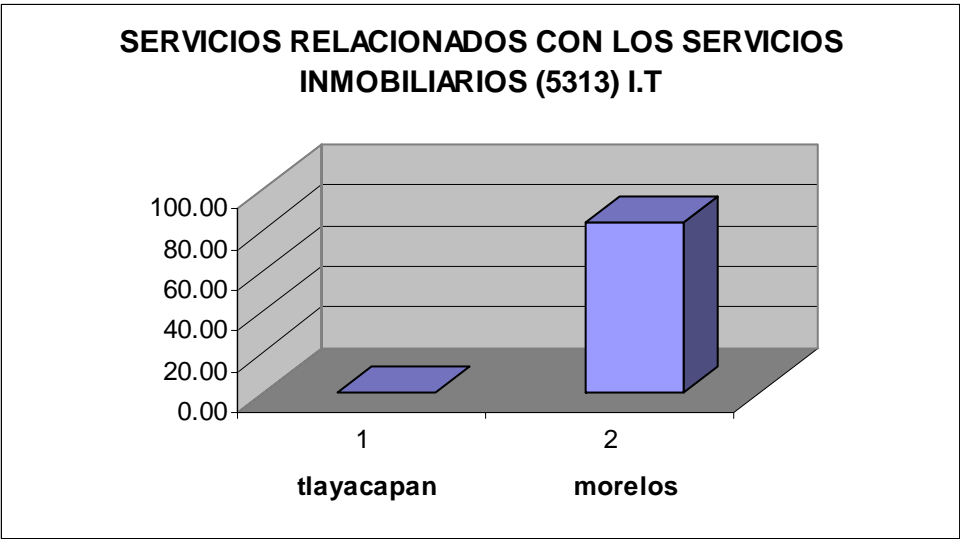
Como se observa la tabla 5313 a nivel estatal existen 0 (en miles de pesos) siendo estos aportados por el municipio de tlayacapan con 0 (miles de pesos) a continuación se muestra la grafica.

Unidades economicas



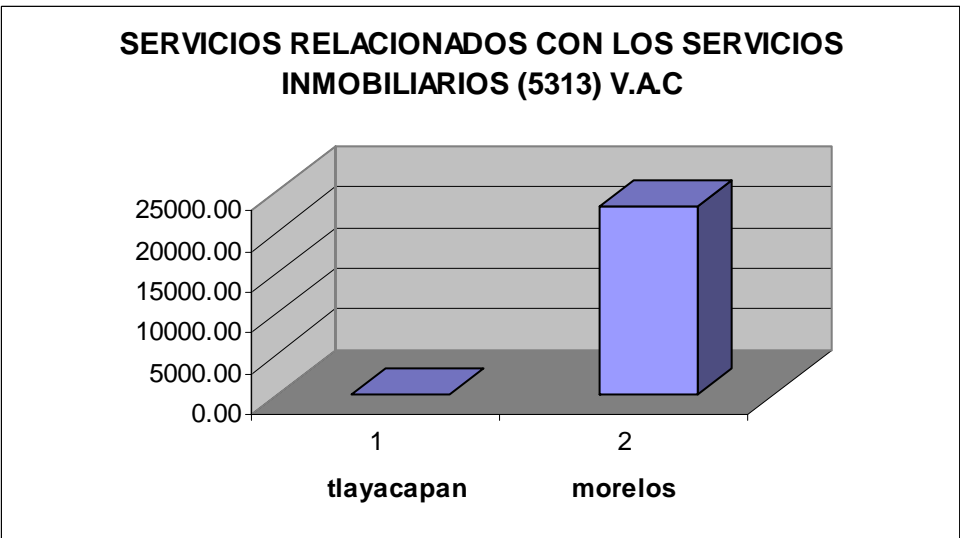
Como se observa la tabla 5313 a nivel estatal existen 84 (en miles de pesos) siendo estos aportados por el municipio de tlayacapan con0 (miles de pesos) a continuación se muestra la grafica.

Inversión total



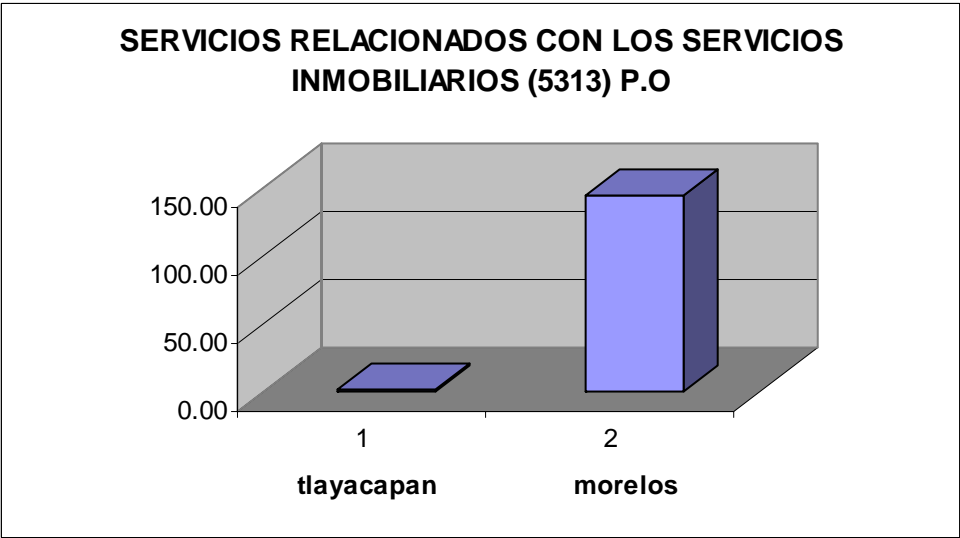
Como se observa la tabla 5313 a nivel estatal existen 23113 (en miles de pesos) siendo estos aportados por el municipio de tlayacapan con1 (miles de pesos) a continuación se muestra la grafica.

Valor agregado censal



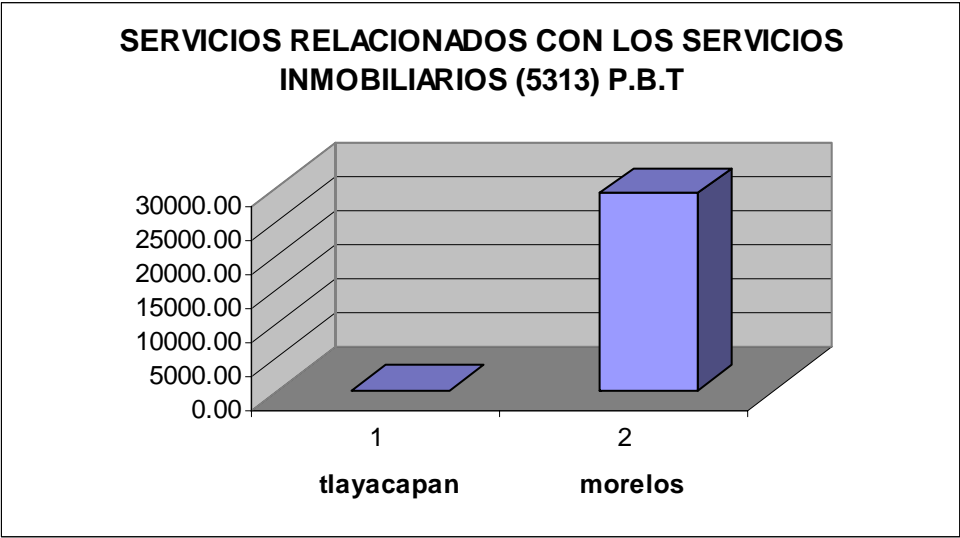
Como se observa la tabla 5313 a nivel estatal existen 152 (en miles de pesos) siendo estos aportados por el municipio de tlayacapan con2 (miles de pesos) a continuación se muestra la grafica.

Personal ocupado total



Como se observa la tabla 5313 a nivel estatal existen 29139 (en miles de pesos) siendo estos aportados por el municipio de tlayacapan con 10 (miles de pesos) a continuación se muestra la grafica.

Producción bruta total



53131Servicios relacionados con los servicios inmobiliarios.

Unidades económicas dedicadas principalmente a proporcionar servicios relacionados

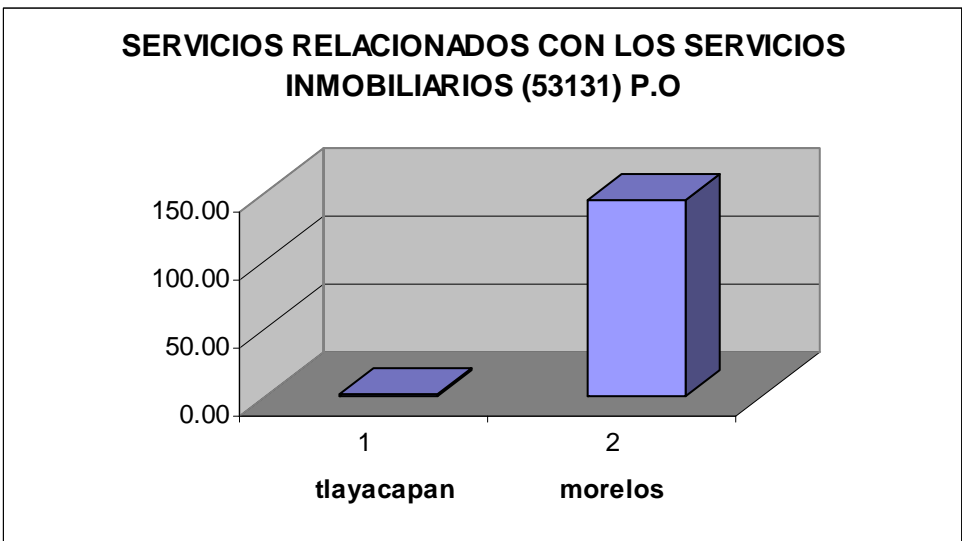
DESC_MPIO	UE	POT	PBT	VAC	IT
MORELOS	34	145	29139	23113	84
CUERNAVACA,MOR.	21	100	22984	17616	-38
EMILIANO ZAPATA,MOR.	*	18	4000	3874	0
JIUTEPEC,MOR.	*	3	960	720	119
YAUTEPEC,MOR.	4	13	504	359	3
TEMIXCO,MOR.	*	3	420	361	0
ZACATEPEC DE HIDALGO,MOR.	*	2	226	175	0
CUAUTLA,MOR.	*	4	35	7	0
TLAYACAPAN,MOR.	*	2	10	1	0

con los servicios inmobiliarios, como la administración de inmuebles y los servicios de valuación, promoción y consultorio

En la tabla se observa que tlayacapan esta en el 8 lugar de 8.

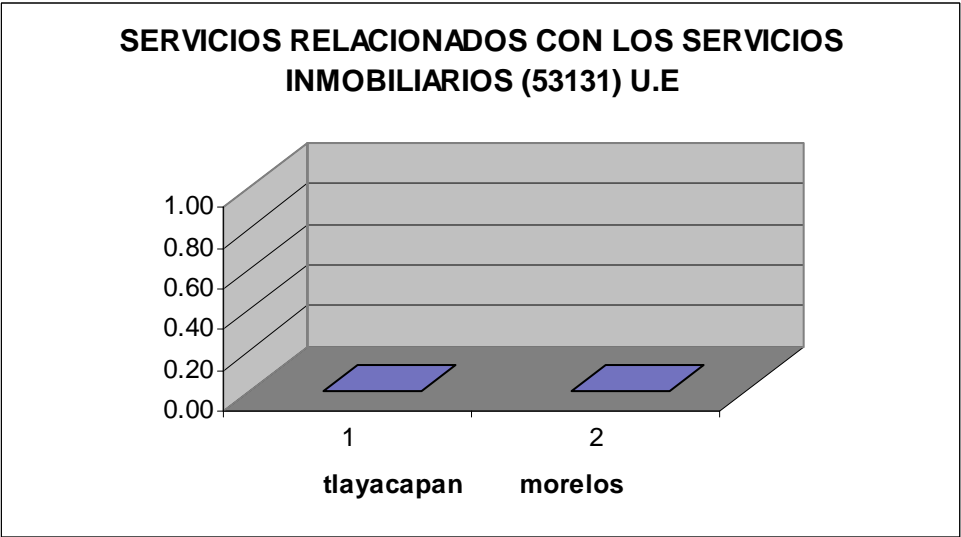
Como se observa la tabla 53131 a nivel estatal existen 145 (en miles de pesos) siendo estos aportados por el municipio de tlayacapan con 2 (miles de pesos) a continuación se muestra la grafica.

Personal ocupado total



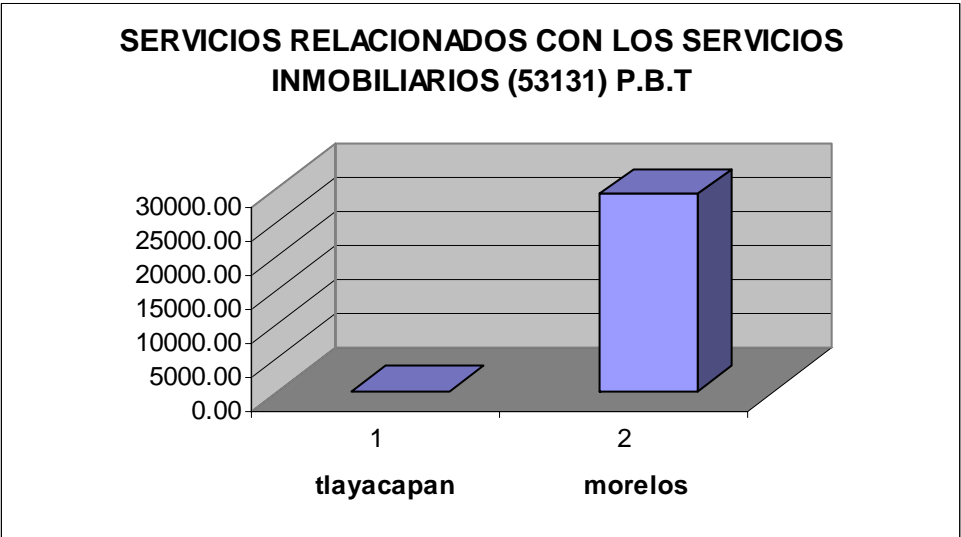
Como se observa la tabla 53131 a nivel estatal existen 0 (en miles de pesos) siendo estos aportados por el municipio de tlayacapan con 0 (miles de pesos) a continuación se muestra la grafica.

Unidades económicas



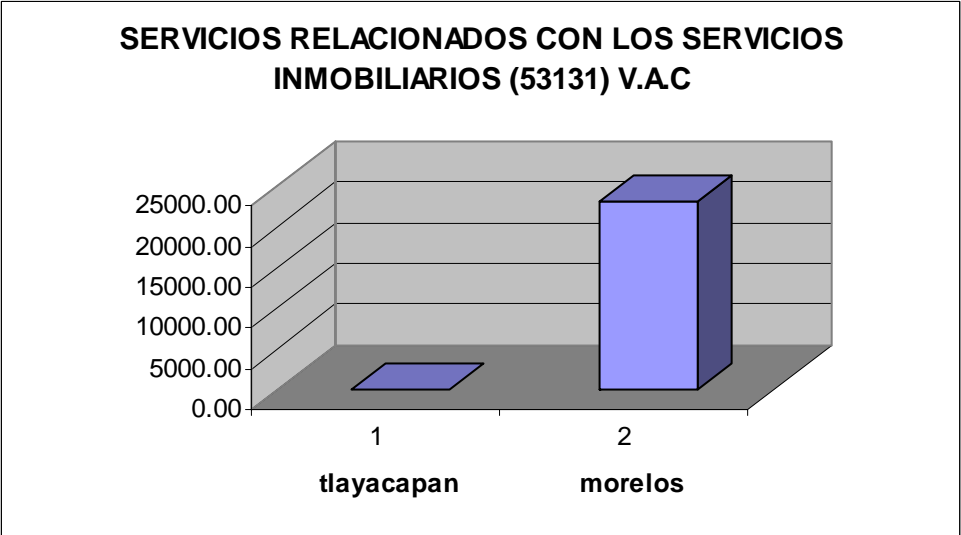
Como se observa la tabla 53131 a nivel estatal existen 29139 (en miles de pesos) siendo estos aportados por el municipio de tlayacapan con 10 (miles de pesos) a continuación se muestra la grafica.

Producción bruta total



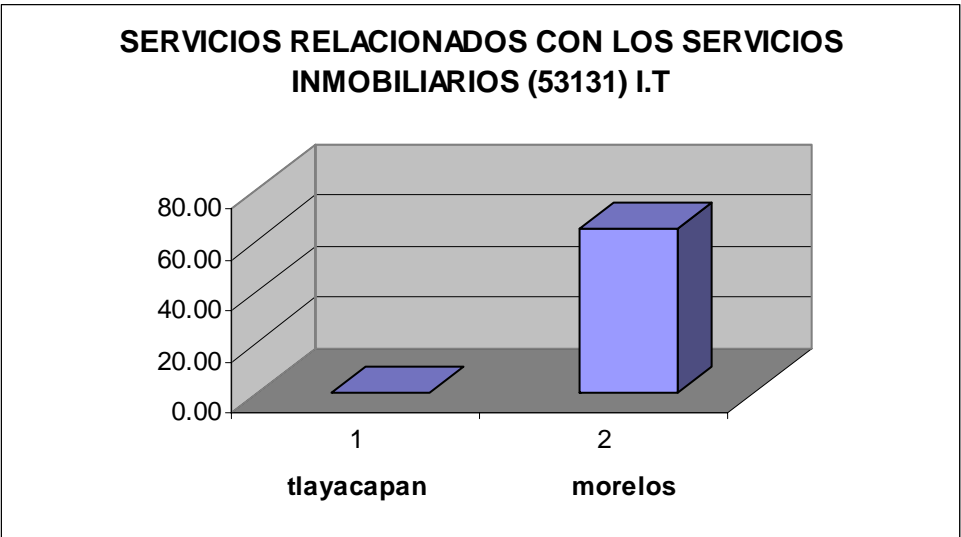
Como se observa la tabla 53131 a nivel estatal existen 23113 (en miles de pesos) siendo estos aportados por el municipio de tlayacapan con 1 (miles de pesos) a continuación se muestra la grafica.

Valor agregado censal



Como se observa la tabla 53131 a nivel estatal existen 65 (en miles de pesos) siendo estos aportados por el municipio de tlayacapan con 0 (miles de pesos) a continuación se muestra la grafica.

Inversión total



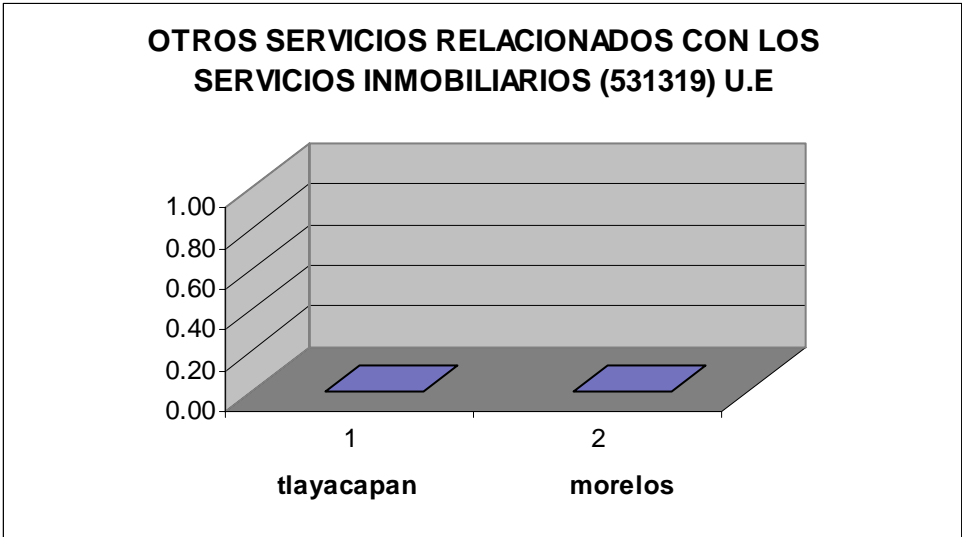
531319-otros servicios relacionados con los servicios inmobiliarios.

Unidades económicas dedicadas principalmente a proporcionar servicios de valuación, promoción, consultaría inmobiliaria y otros servicios relacionados con los servicios inmobiliarios no clasificados en otra parte.

DESC_MPIO	UE	POT	PBT	VAC	IT
MORELOS	14	37	4111	3203	19
CUERNAVACA,MOR.	*	22	3164	2518	17
TEMIXCO,MOR.	*	3	420	361	0
YAUTEPEC,MOR.	*	4	256	141	2
ZACATEPEC DE HIDALGO,MOR.	*	2	226	175	0
CUAUTLA,MOR.	*	4	35	7	0
TLAYACAPAN,MOR.	*	2	10	1	0

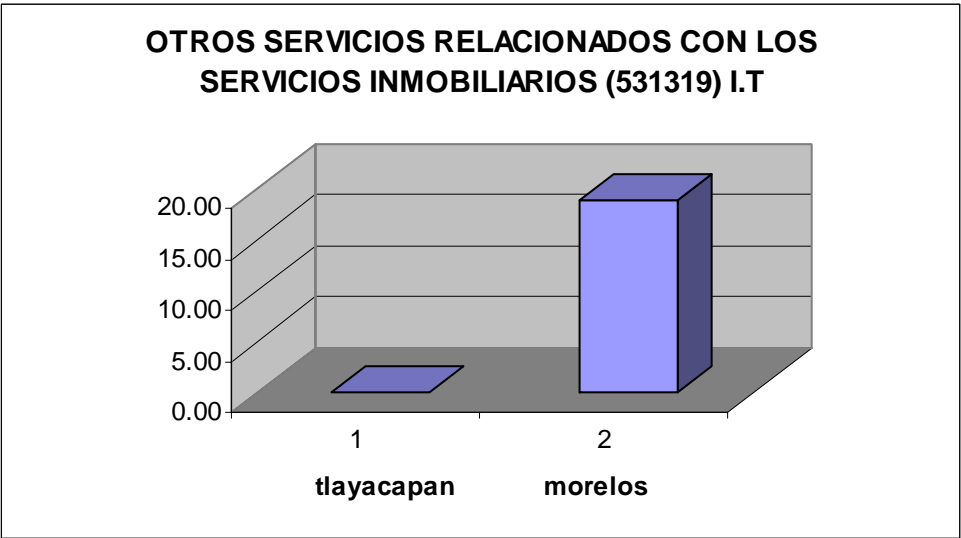
Como se observa la tabla 531319 a nivel estatal existen 0 (en miles de pesos) siendo estos aportados por el municipio de tlayacapan con 0 (miles de pesos) a continuación se muestra la grafica.

Unidades económicas



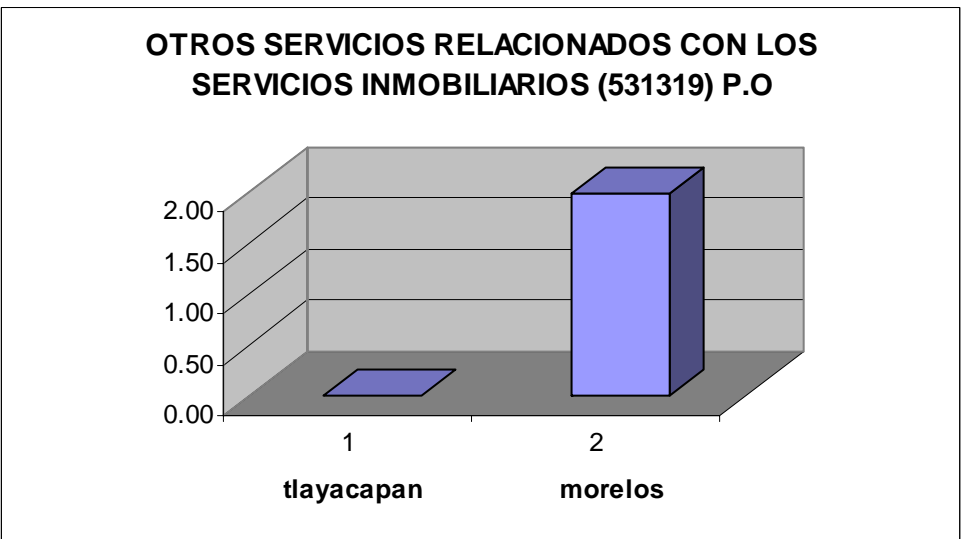
Como se observa la tabla 531319 a nivel estatal existen 19 (en miles de pesos) siendo estos aportados por el municipio de tlayacapan con 0 (miles de pesos) a continuación se muestra la grafica.

Inversión total



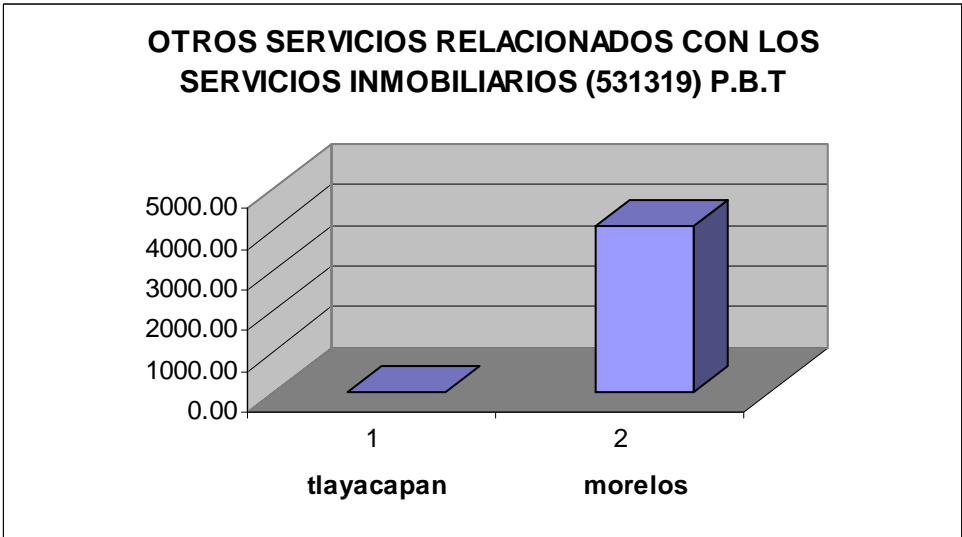
Como se observa la tabla 531319 a nivel estatal existen 37 (en miles de pesos) siendo estos aportados por el municipio de tlayacapan con 2 (miles de pesos) a continuación se muestra la grafica.

Personal ocupado total



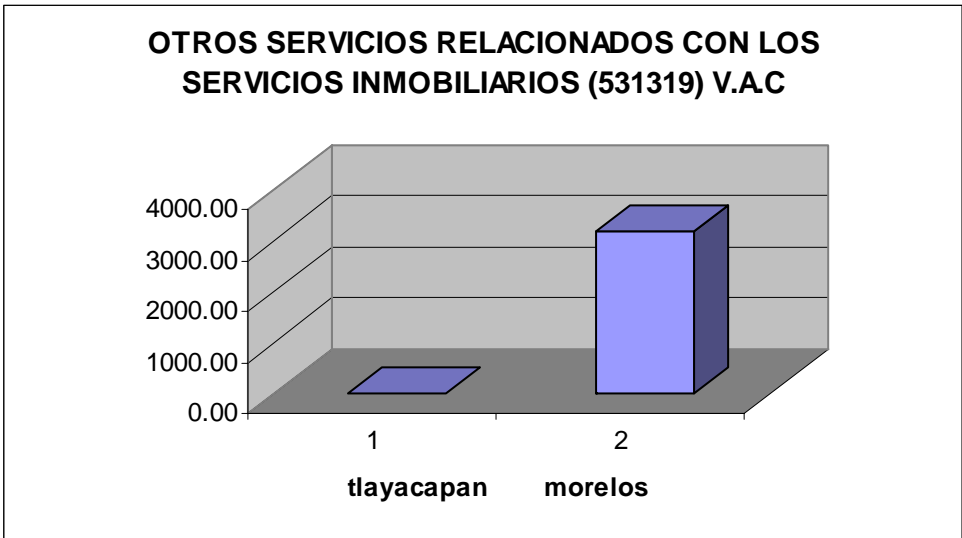
Como se observa la tabla 531319 a nivel estatal existen 4111 (en miles de pesos) siendo estos aportados por el municipio de tlayacapan con 10 (miles de pesos) a continuación se muestra la grafica.

Producción bruta total



Como se observa la tabla 531319 a nivel estatal existen 3203 (en miles de pesos) siendo estos aportados por el municipio de tlayacapan con 1 (miles de pesos) a continuación se muestra la grafica.

Valor agregado censal



532- Servicios de alquiler de bienes muebles.-

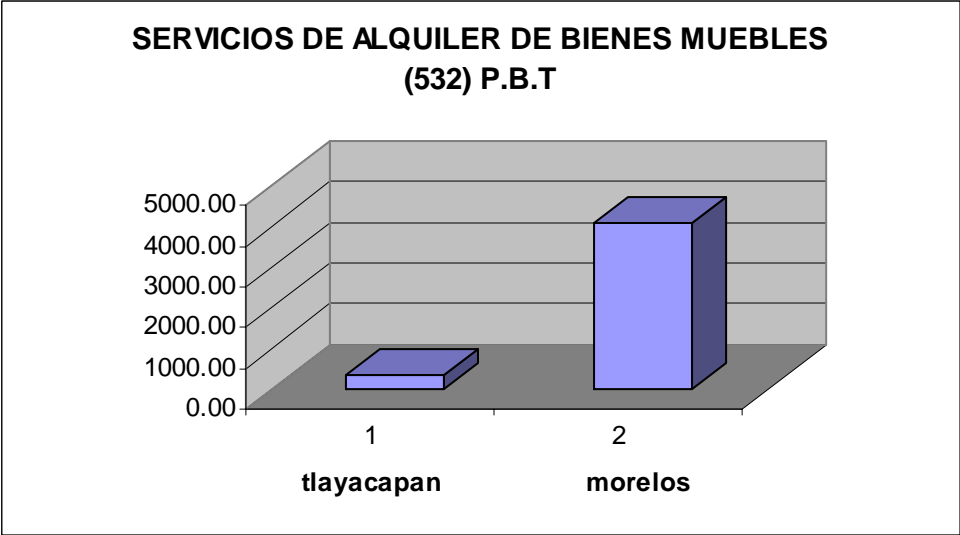
Dedicados al alquiler de bienes muebles, como automóviles, camiones y otros transportes terrestres, artículos para el hogar y maquinaria y equipo industrial, comercial y de servicios.

DESC_MPIO	UE	POT	PBT	VAC	IT
MORELOS	600	1365	110016	55069	7399
CUERNAVACA,MOR.	153	451	54255	23507	3078
TEMIXCO,MOR.	31	101	15953	12317	697
CUAUTLA,MOR.	83	167	9653	4215	1364
JIUTEPEC,MOR.	49	87	6863	3440	238
YAUTEPEC,MOR.	47	111	6380	3837	-2
EMILIANO ZAPATA,MOR.	14	29	2184	832	482
JOJUTLA,MOR.	18	33	1859	680	84
MIACATLAN,MOR.	*	25	1762	1076	13
TEPOZTLAN,MOR.	*	16	1505	684	21
AYALA,MOR.	25	45	1240	675	26
XOCHITEPEC,MOR.	20	30	1033	357	197
PUENTE DE IXTLA,MOR.	18	36	908	475	40
TLAQUILTENANGO,MOR.	7	14	792	295	27
ZACATEPEC DE HIDALGO,MOR.	9	13	764	439	140
JONACATEPEC,MOR.	*	21	747	252	29
TEPALCINGO,MOR.	*	16	617	346	9
TLAYACAPAN,MOR.	*	12	370	203	0
MAZATEPEC,MOR.	*	10	350	142	20
HUITZILAC,MOR.	8	15	341	138	111
AXOCHIAPAN,MOR.	10	21	310	189	44
TETECALA,MOR.	*	10	285	185	120
ZACUALPAN DE AMILPAS,MOR.	*	4	280	129	50
TLALTIZAPAN,MOR.	17	29	264	133	79
YECAPIXTLA,MOR.	*	16	256	73	118
ATLATLAHUCAN,MOR.	6	13	237	109	0
TETELA DEL VOLCAN,MOR.	*	15	188	73	188
OCUITUCO,MOR.	*	6	156	115	0
AMACUZAC,MOR.	*	5	141	60	45
TEMOAC,MOR.	*	4	96	20	0
TOTOLAPAN,MOR.	*	5	90	12	36
JANTETELCO,MOR.	*	4	89	43	145
COATLAN DEL RIO,MOR.	*	1	48	18	0

En la tabla se observa que tlayacapan esta en el 18 lugar de 33.

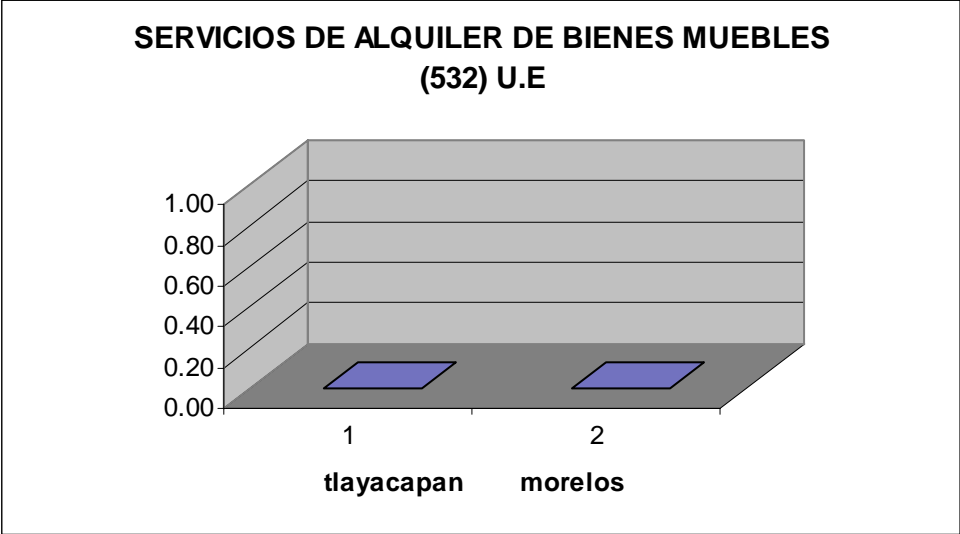
Como se observa la tabla532 a nivel estatal existen 4111 (en miles de pesos) siendo estos aportados por el municipio de tlayacapan con 370 (miles de pesos) a continuación se muestra la grafica.

Producción bruta total



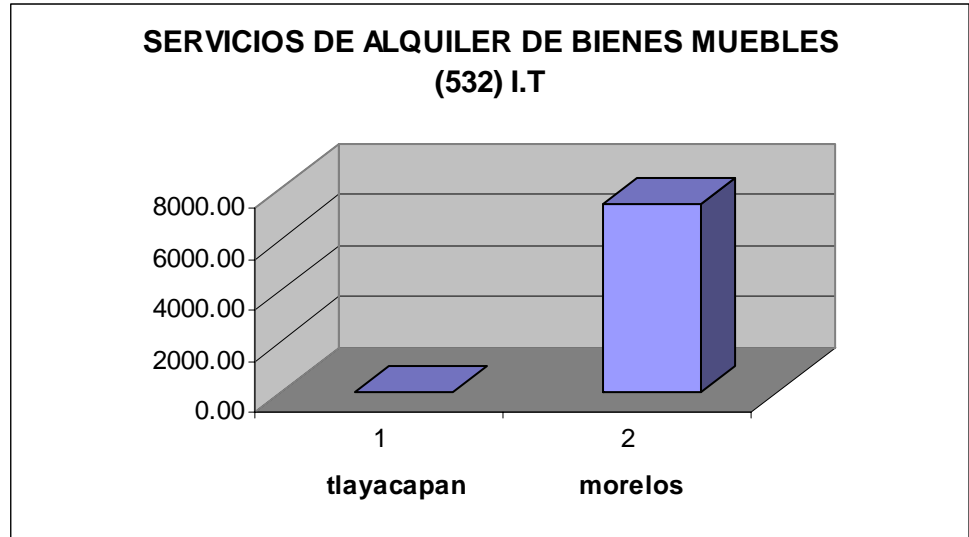
Como se observa la tabla 532 a nivel estatal existen 0 (en miles de pesos) siendo estos aportados por el municipio de tlayacapan con 0 (miles de pesos) a continuación se muestra la grafica.

Unidades económicas



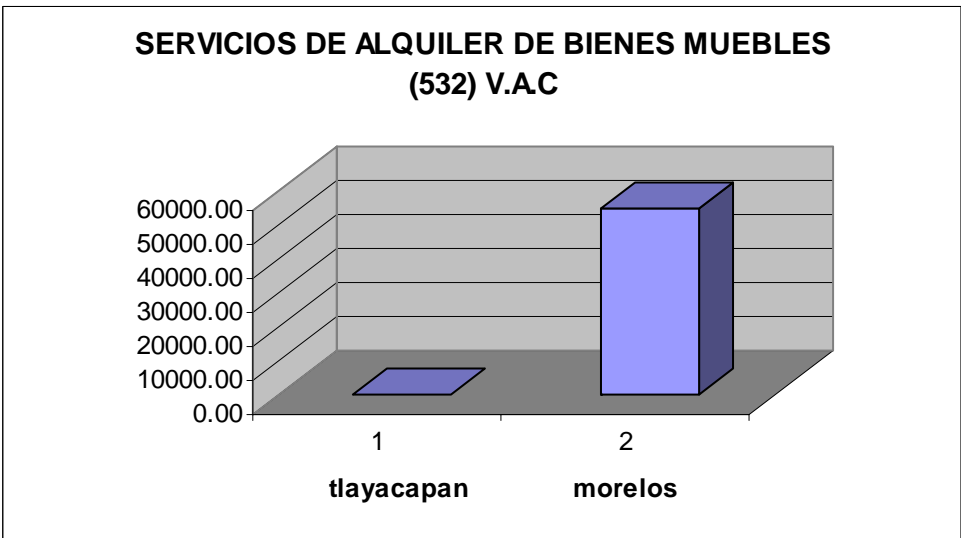
Como se observa la tabla 532 a nivel estatal existen 7399 (en miles de pesos) siendo estos aportados por el municipio de tlayacapan con 0 (miles de pesos) a continuación se muestra la grafica.

Inversión total



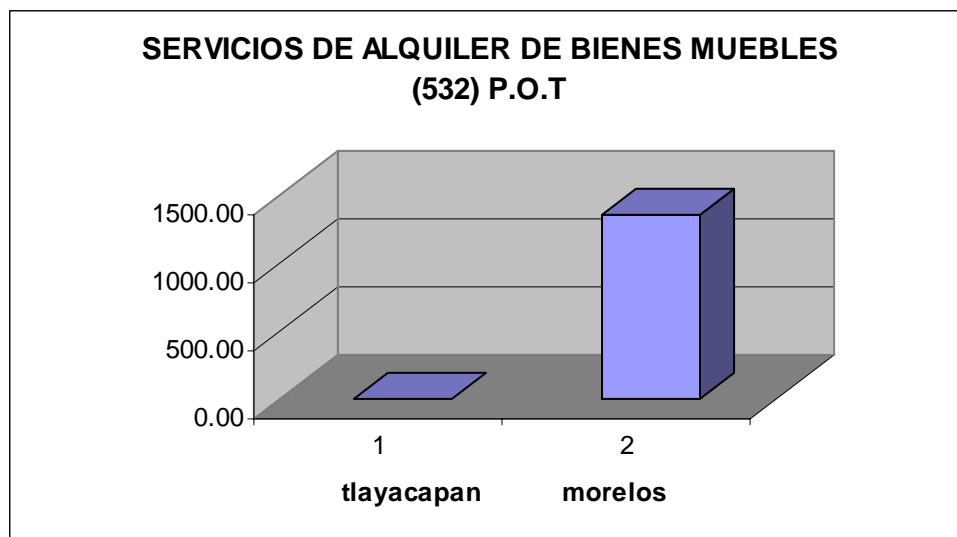
Como se observa la tabla 532 a nivel estatal existen 55069 (en miles de pesos) siendo estos aportados por el municipio de tlayacapan con 203 (miles de pesos) a continuación se muestra la grafica.

Valor agregado censal



Como se observa la tabla 532 a nivel estatal existen 1365 (en miles de pesos) siendo estos aportados por el municipio de tlayacapan con 12 (miles de pesos) a continuación se muestra la grafica.

Personal ocupado total



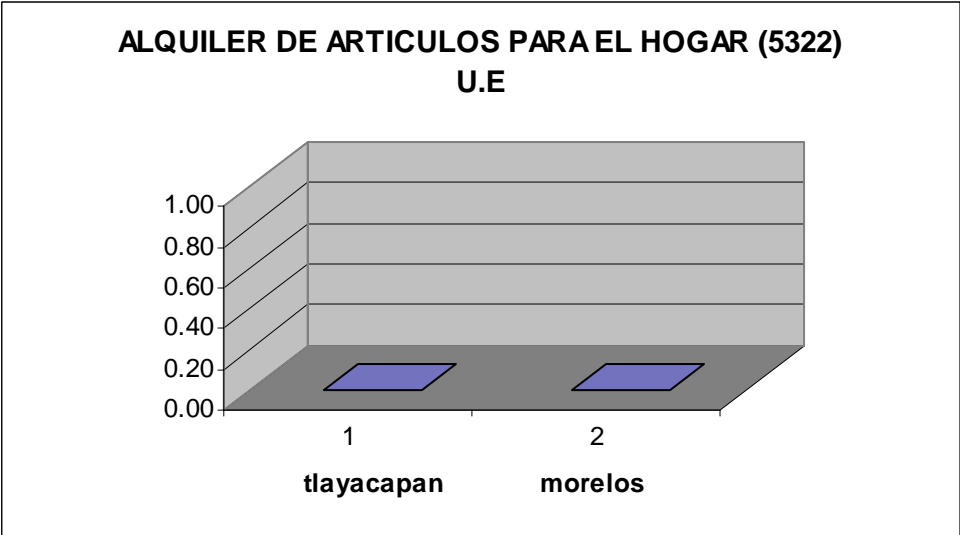
5322- Alquiler de artículos para el hogar.-

Dedicados al alquiler de artículos para el hogar, como aparatos eléctricos y electrónicos, videocasetes y discos, muebles, utensilios, mantelerías y similares para ocasiones especiales, instrumentos musicales, muebles para casa y equipo medico de uso domestico.

DESC_MPIO	UE	POT	PBT	VAC	IT
MORELOS	488	1009	69988	31667	4073
CUERNAVACA,MOR.	128	356	36706	16913	1797
CUAUTLA,MOR.	63	110	8239	3404	787
YAUTEPEC,MOR.	40	94	5456	3248	-2
JIUTEPEC,MOR.	44	70	5244	2269	139
TEMIXCO,MOR.	23	52	2588	860	192
JOJUTLA,MOR.	*	28	1597	553	84
TEPOZTLAN,MOR.	*	15	1421	640	20
EMILIANO ZAPATA,MOR.	*	18	1308	359	31
AYALA,MOR.	*	41	1204	654	26
TLAQUILTENANGO,MOR.	7	14	792	295	27
XOCHITEPEC,MOR.	15	23	781	271	97
ZACATEPEC DE HIDALGO,MOR.	*	11	689	425	140
PUENTE DE IXTLA,MOR.	*	23	675	313	6
TEPALcingo,MOR.	*	6	438	190	9
MIACATLAN,MOR.	*	10	403	251	0
HUITZILAC,MOR.	8	15	341	138	111
AXOCHIAPAN,MOR.	10	21	310	189	44
JONACATEPEC,MOR.	*	15	276	76	29
TLALTIZAPAN,MOR.	17	29	264	133	79
YECAPIXTLA,MOR.	*	11	231	61	113
ATLATLAHUCAN,MOR.	*	7	208	94	0
TLAYACAPAN,MOR.	*	8	178	68	0
TETELA DEL VOLCAN,MOR.	*	13	157	69	185
OCUITUCO,MOR.	*	6	156	115	0
JANTETELCO,MOR.	*	4	89	43	145
TOTOLAPAN,MOR.	*	3	89	12	14
MAZATEPEC,MOR.	*	1	62	35	0
TETECALA,MOR.	*	2	52	5	0
TEMOAC,MOR.	*	3	34	-16	0

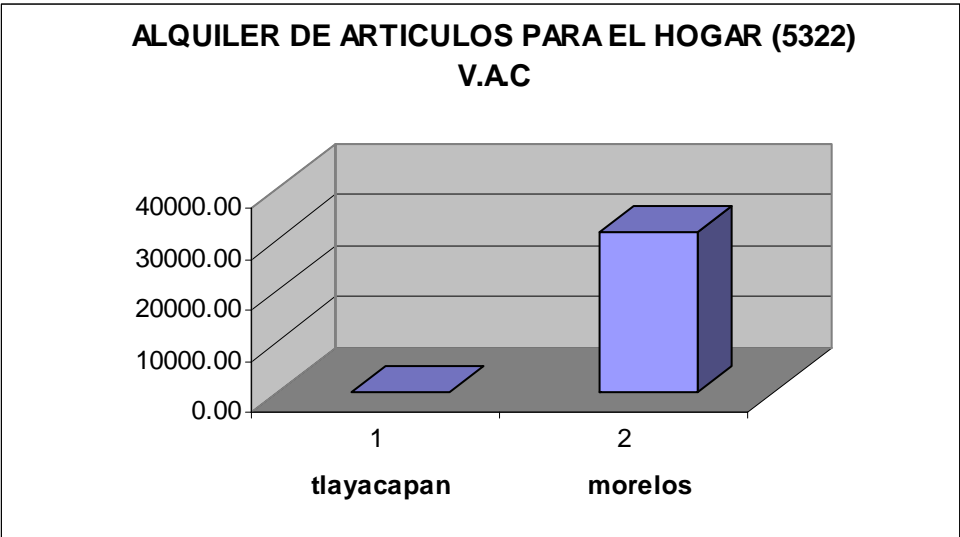
Como se observa en la grafica podemos darnos cuenta de la variación que existe entre tlayacapan y Morelos en sus servicios a continuación la grafica para representarlos.

Unidades económicas



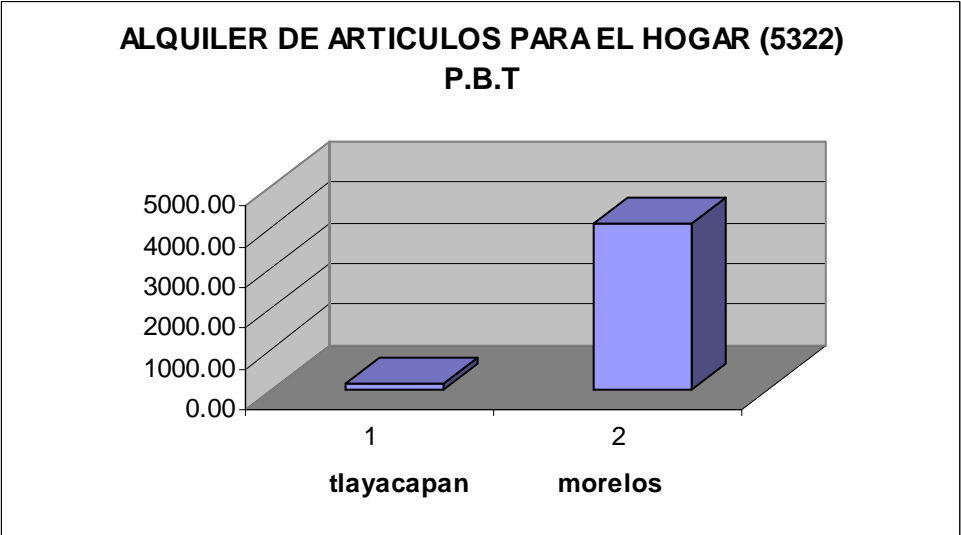
Como se observa en la grafica podemos darnos cuenta de la variación que existe entre tlayacapan y Morelos en sus servicios a continuación la grafica para representarlos.

Valor agregado censal



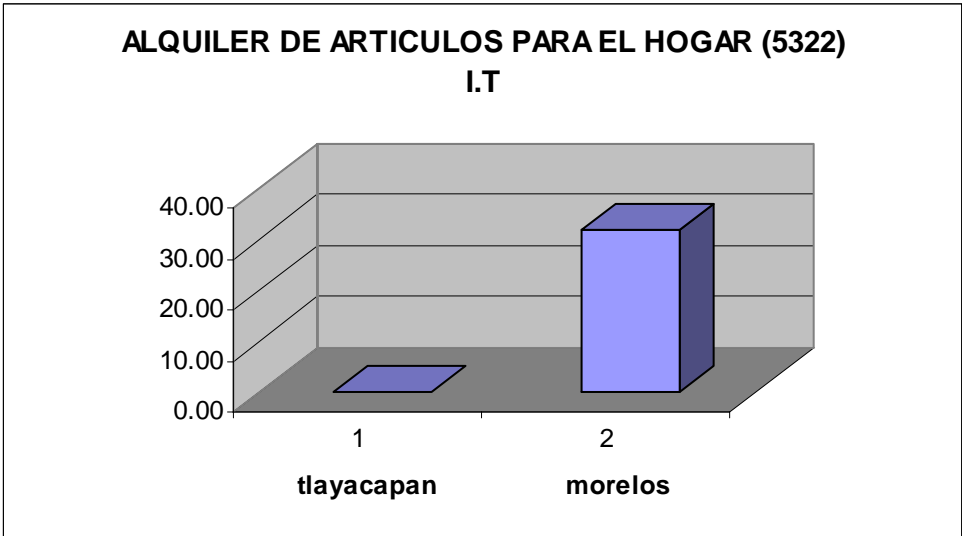
Como se observa en la grafica podemos darnos cuenta de la variación que existe entre tlayacapan y Morelos en sus servicios a continuación la grafica para representarlos.

Producción bruta total



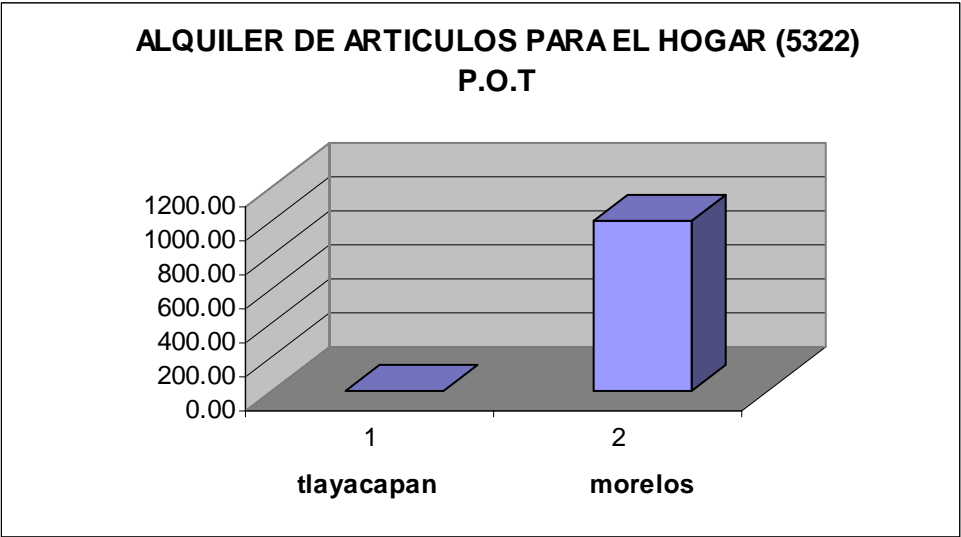
Como se observa en la grafica podemos darnos cuenta de la variación que existe entre tlayacapan y Morelos en sus servicios a continuación la grafica para representarlos.

Inversión total



Como se observa en la grafica podemos darnos cuenta de la variación que existe entre tlayacapan y Morelos en sus servicios a continuación la grafica para representarlos.

Personal ocupado total



53223- Alquiler de videocasetes y discos.-

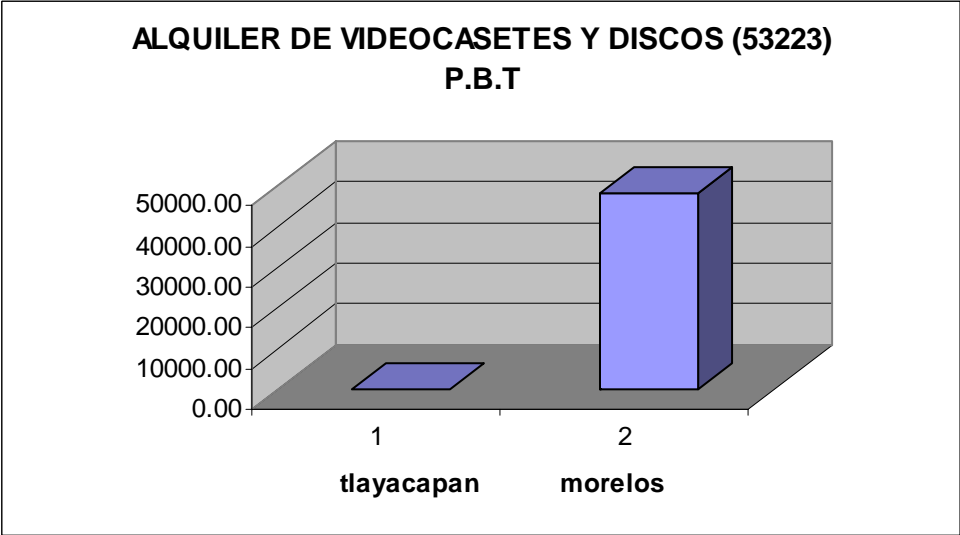
Dedicados al alquiler de videocasetes, cassetes de juegos de video y discos.

DESC_MPIO	UE	POT	PBT	VAC	IT
MORELOS	295	544	48186	19204	2903
CUERNAVACA,MOR.	65	152	24752	9934	1652
CUAUTLA,MOR.	33	56	6211	2508	594
JIUTEPEC,MOR.	39	64	4650	1889	123
YAUTEPEC,MOR.	18	32	2094	923	21
TEMIXCO,MOR.	16	39	2007	714	28
JOJUTLA,MOR.	*	20	1310	342	86
EMILIANO ZAPATA,MOR.	*	16	1237	337	11
TEPOZTLAN,MOR.	*	10	866	397	20
TLAQUILTENANGO,MOR.	*	8	654	195	25
PUENTE DE IXTLA,MOR.	*	22	651	303	6
XOCHITEPEC,MOR.	10	15	596	202	97
AYALA,MOR.	*	16	552	296	26
ZACATEPEC DE HIDALGO,MOR.	*	8	473	276	6
MIACATLAN,MOR.	*	8	351	219	0
TEPALCINGO,MOR.	*	3	291	107	9
HUITZILAC,MOR.	*	8	251	108	45
TLALTIZAPAN,MOR.	10	18	236	114	26
YECAPIXTLA,MOR.	*	9	224	59	108
JONACATEPEC,MOR.	*	5	143	32	1
AXOCHIAPAN,MOR.	7	14	112	67	2
TLAYACAPAN,MOR.	*	3	94	44	0
TOTOLAPAN,MOR.	*	3	89	12	14
JANTETELCO,MOR.	*	2	79	41	1
TETELA DEL VOLCAN,MOR.	*	6	67	26	2
MAZATEPEC,MOR.	*	1	62	35	0
ATLATLAHUCAN,MOR.	*	2	56	15	0
TETECALA,MOR.	*	2	52	5	0
TEMOAC,MOR.	*	2	26	4	0

En la tabla se observa que tlayacapan esta en el lugar 21 de 28.

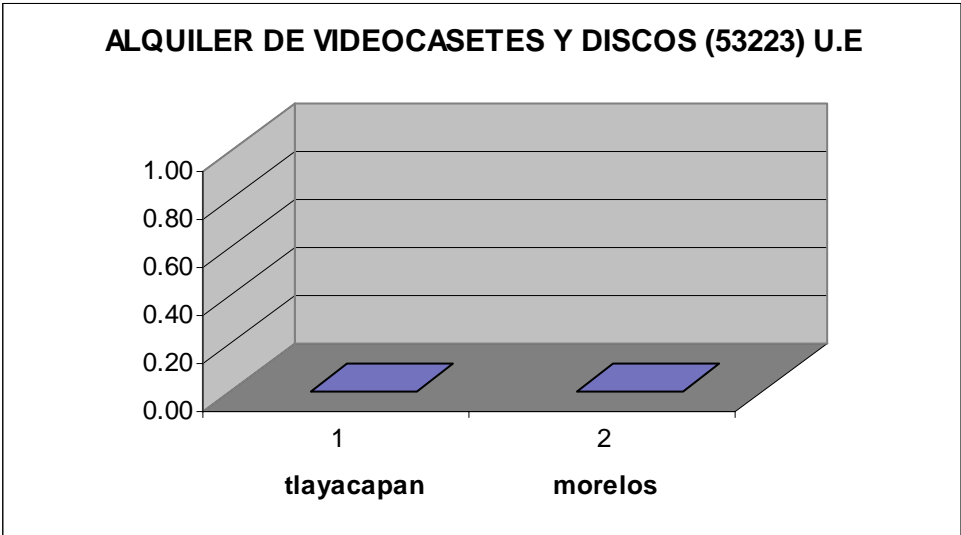
Como se observa en la grafica podemos darnos cuenta de la variación que existe entre tlayacapan y Morelos en sus servicios a continuación la grafica para representarlos.

Producción bruta total



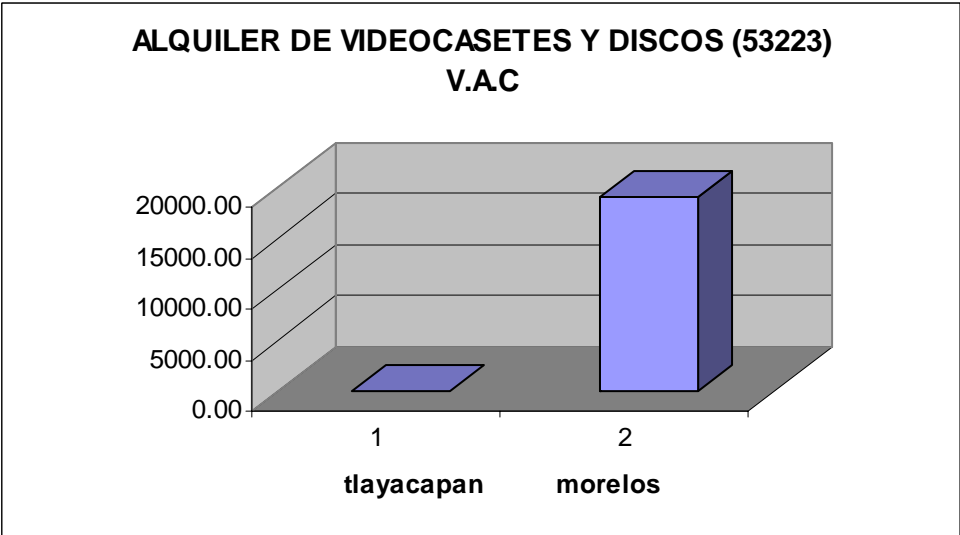
Como se observa en la grafica podemos darnos cuenta de la variación que existe entre tlayacapan y Morelos en sus servicios a continuación la grafica para representarlos.

Unidades económicas



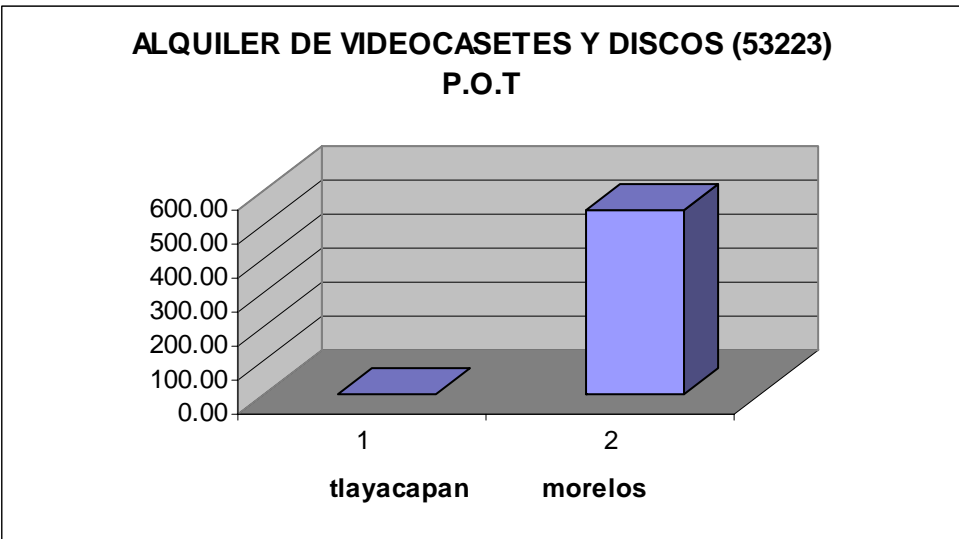
Como se observa en la grafica podemos darnos cuenta de la variación que existe entre tlayacapan y Morelos en sus servicios a continuación la grafica para representarlos.

Valor agregado censal



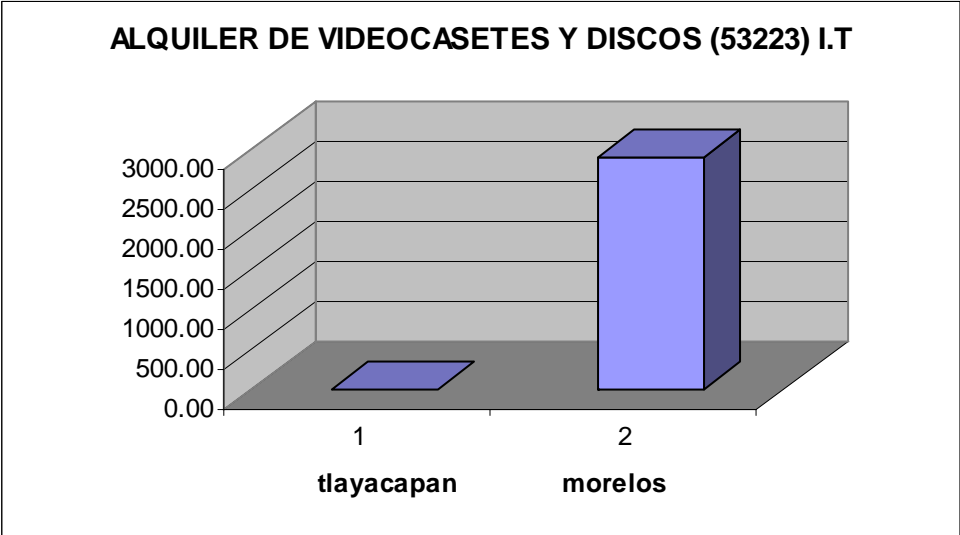
Como se observa en la grafica podemos darnos cuenta de la variación que existe entre tlayacapan y Morelos en sus servicios a continuación la grafica para representarlos.

Personal ocupado total



Como se observa en la grafica podemos darnos cuenta de la variación que existe entre tlayacapan y Morelos en sus servicios a continuación la grafica para representarlos.

Inversión total

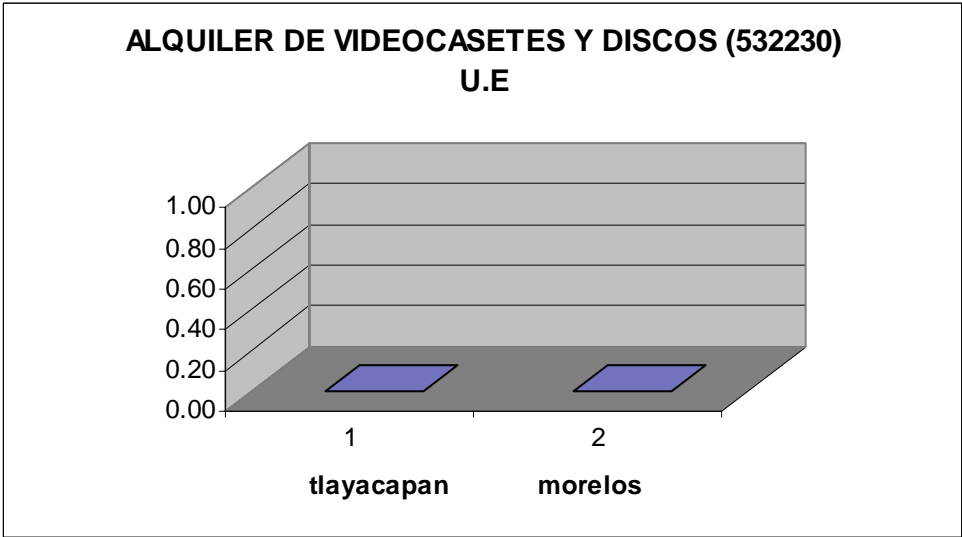


532230- alquiler de videocasetes y discos. Unidades económicas dedicadas principalmente al alquiler de videocasetes, casetes de juegos de video y disco.

MUNICIPIO	DESC_MPIO	UE	POT	PBT	VAC	IT
	MORELOS	295	544	48186	19204	2903
7	CUERNAVACA,MOR.	65	152	24752	9934	1652
6	CUAUTLA,MOR.	33	56	6211	2508	594
11	JIUTEPEC,MOR.	39	64	4650	1889	123
29	YAUTEPEC,MOR.	18	32	2094	923	21
18	TEMIXCO,MOR.	16	39	2007	714	28
12	JOJUTLA,MOR.	*	20	1310	342	86
8	EMILIANO ZAPATA,MOR.	*	16	1237	337	11
20	TEPOZTLAN,MOR.	*	10	866	397	20
25	TLAQUILTENANGO,MOR.	*	8	654	195	25
17	PUENTE DE IXTLA,MOR.	*	22	651	303	6
28	XOCHITEPEC,MOR.	10	15	596	202	97
4	AYALA,MOR.	*	16	552	296	26
31	ZACATEPEC DE HIDALGO,MOR.	*	8	473	276	6
15	MIACATLAN,MOR.	*	8	351	219	0
19	TEPALCINGO,MOR.	*	3	291	107	9
9	HUITZILAC,MOR.	*	8	251	108	45
24	TLALTIZAPAN,MOR.	10	18	236	114	26
30	YECAPIXTLA,MOR.	*	9	224	59	108
13	JONACATEPEC,MOR.	*	5	143	32	1
3	AXOCHIAPAN,MOR.	7	14	112	67	2
26	TLAYACAPAN,MOR.	*	3	94	44	0
27	TOTOLAPAN,MOR.	*	3	89	12	14
10	JANTETELCO,MOR.	*	2	79	41	1
22	TETELA DEL VOLCAN,MOR.	*	6	67	26	2
14	MAZATEPEC,MOR.	*	1	62	35	0
2	ATLATLAHUCAN,MOR.	*	2	56	15	0
21	TETECALA,MOR.	*	2	52	5	0
33	TEMOAC,MOR.	*	2	26	4	0

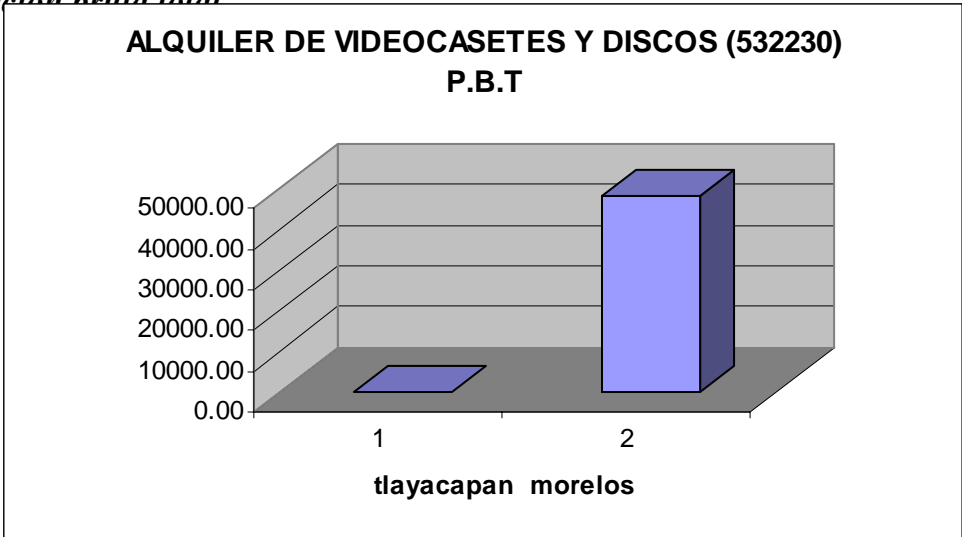
Como se observa en la grafica podemos darnos cuenta de la variación que existe entre tlayacapan y Morelos en sus servicios a continuación la grafica para representarlos.

Unidades económicas



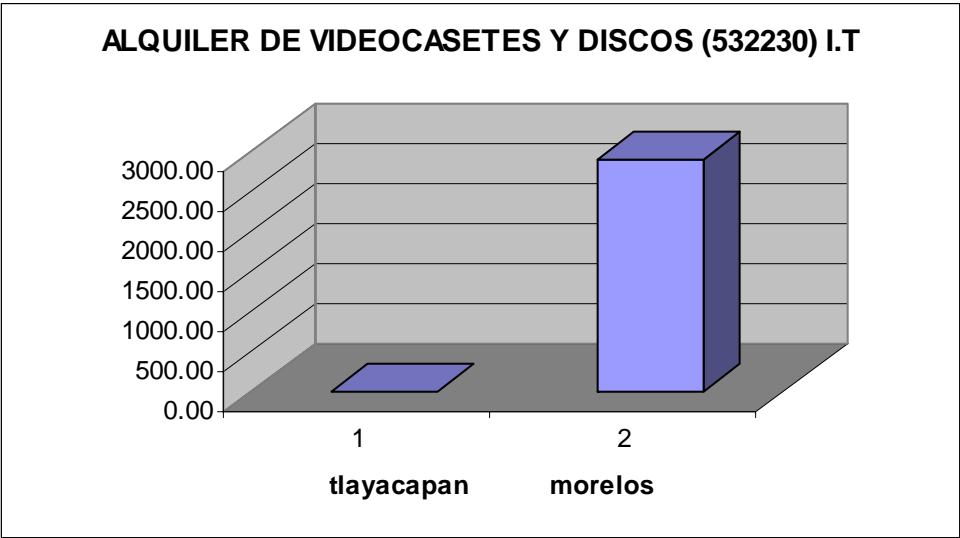
Como se observa en la grafica podemos darnos cuenta de la variación que existe entre tlayacapan y Morelos en sus servicios a continuación la grafica para representarlos.

Producción bruta total



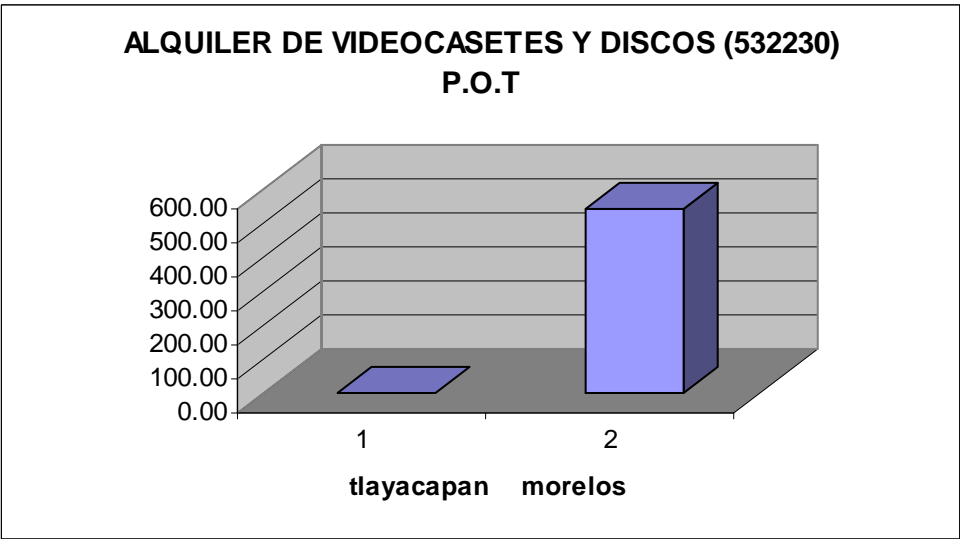
Como se observa en la grafica podemos darnos cuenta de la variación que existe entre tlayacapan y Morelos en sus servicios a continuación la grafica para representarlos.

Inversión total



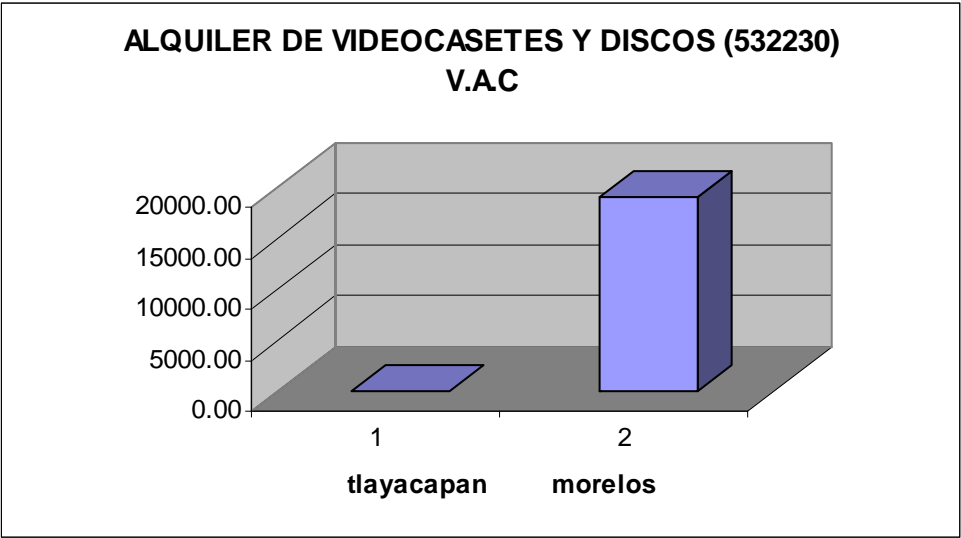
Como se observa en la grafica podemos darnos cuenta de la variación que existe entre tlayacapan y Morelos en sus servicios a continuación la grafica para representarlos.

Personal Ocupado total



Como se observa en la grafica podemos darnos cuenta de la variación que existe entre tlayacapan y Morelos en sus servicios a continuación la grafica para representarlos.

Valor agregado censal



53229- Alquiler de otros artículos para el hogar.-

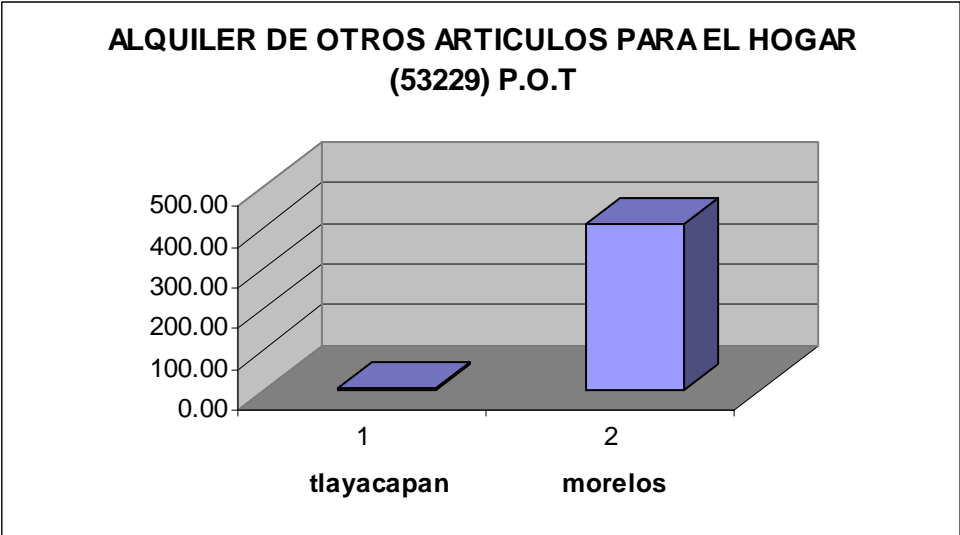
Dedicados al alquiler de otros artículos para el hogar como sillas, mesas, utensilios de cocina, mantelerías, lonas, arpas y similares para ocasiones especiales, instrumentos musicales, equipo medico para uso domestico y muebles para casa.

MUNICIPIO	DESC_MPIO	UE	POT	PBT	VAC	IT
	MORELOS	166	410	18382	10661	1138
7	CUERNAVACA,MOR.	48	167	9217	5375	131
29	YAUTEPEC,MOR.	22	62	3362	2325	-23
6	CUAUTLA,MOR.	*	47	1705	865	193
4	AYALA,MOR.	*	25	652	358	0
11	JIUTEPEC,MOR.	*	5	576	375	16
20	TEPOZTLAN,MOR.	*	5	555	243	0
18	TEMIXCO,MOR.	*	12	529	143	164
31	ZACATEPEC DE HIDALGO,MOR.	*	3	216	149	134
3	AXOCHIAPAN,MOR.	3	7	198	122	42
28	XOCHITEPEC,MOR.	*	6	176	66	0
16	OCUITUCO,MOR.	*	6	156	115	0
2	ATLATLAHUCAN,MOR.	*	5	152	79	0
19	TEPALCINGO,MOR.	*	3	147	83	0
13	JONACATEPEC,MOR.	*	10	133	44	28
25	TLAQUILTENANGO,MOR.	*	4	120	90	2
12	JOJUTLA,MOR.	*	5	96	83	0
9	HUITZILAC,MOR.	*	7	90	30	66
22	TETELA DEL VOLCAN,MOR.	*	7	90	43	183
26	TLAYACAPAN,MOR.	*	5	84	24	0
15	MIACATLAN,MOR.	*	2	52	32	0
24	TLALTIZAPAN,MOR.	7	11	28	19	53
8	EMILIANO ZAPATA,MOR.	*	1	23	14	0
10	JANTETELCO,MOR.	*	2	10	2	144
33	TEMOAC,MOR.	*	1	8	-20	0
30	YECAPIXTLA,MOR.	*	2	7	2	5

En la tabla se observa que tlayacapan esta en el 19 lugar de 25.

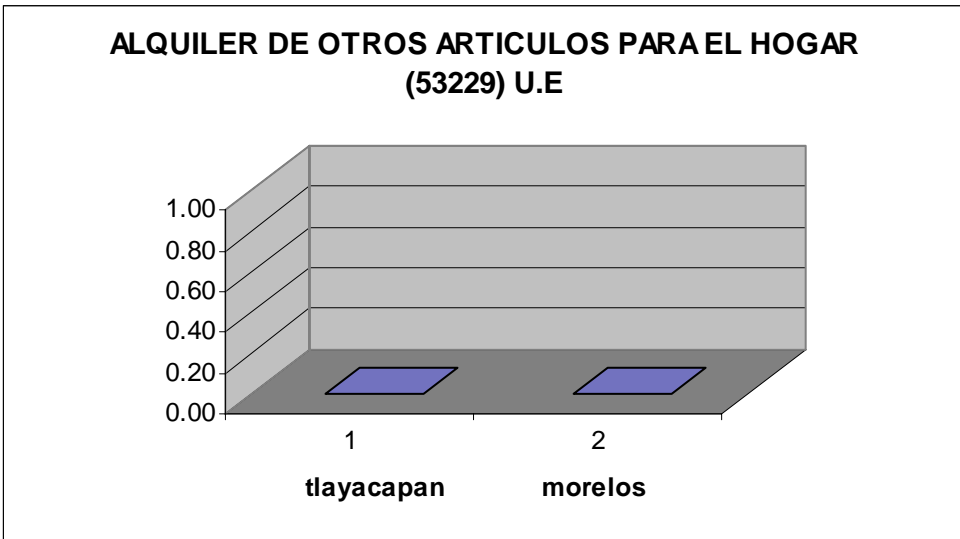
Como se observa en la grafica podemos darnos cuenta de la variación que existe entre tlayacapan y Morelos en sus servicios a continuación la grafica para representarlos.

Personal ocupado total



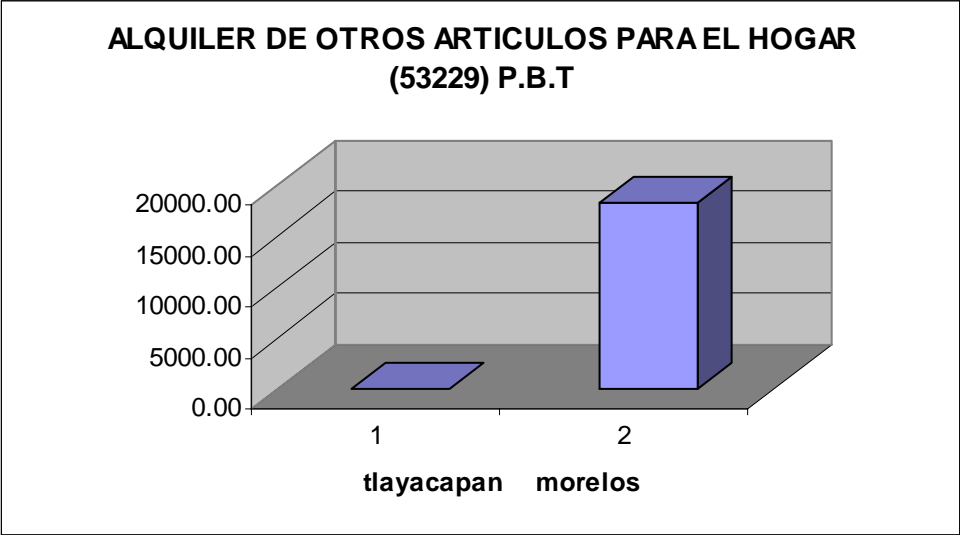
Como se observa en la grafica podemos darnos cuenta de la variación que existe entre tlayacapan y Morelos en sus servicios a continuación la grafica para representarlos.

Unidades económicas



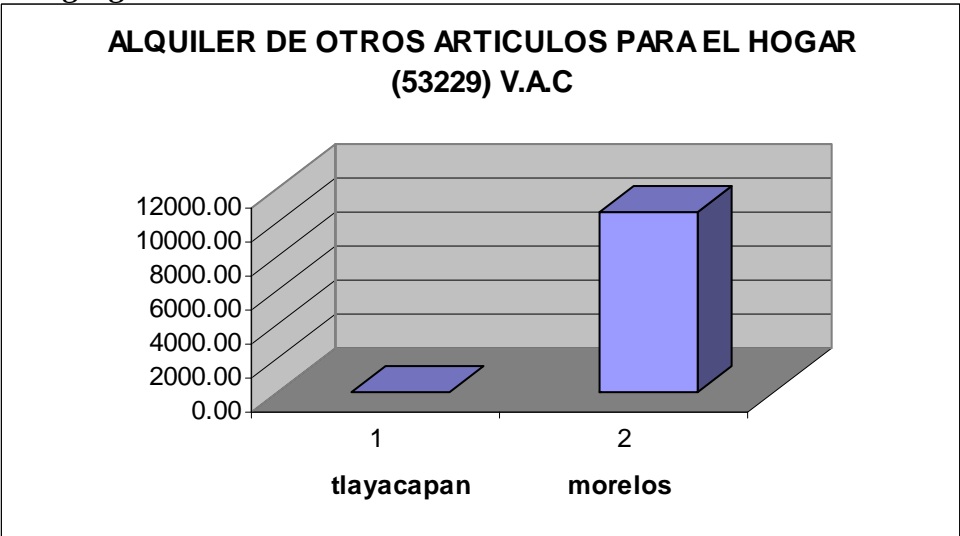
Como se observa en la grafica podemos darnos cuenta de la variación que existe entre tlayacapan y Morelos en sus servicios a continuación la grafica para representarlos.

Producción bruta total



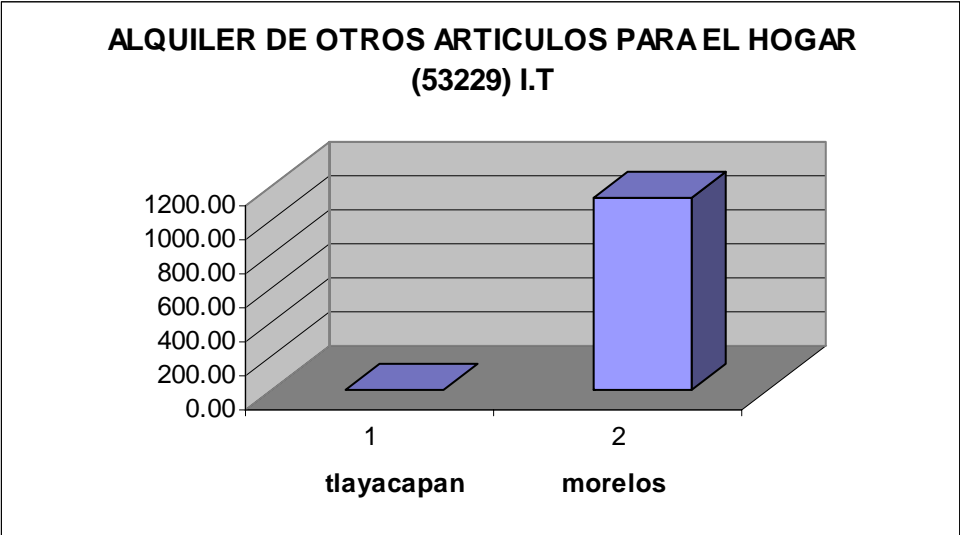
Como se observa en la grafica podemos darnos cuenta de la variación que existe entre tlayacapan y Morelos en sus servicios a continuación la grafica para representarlos.

Valor agregado censal



Como se observa en la grafica podemos darnos cuenta de la variación que existe entre tlayacapan y Morelos en sus servicios a continuación la grafica para representarlos.

Inversión total



532291- Alquiler de mesas, sillas, vajillas y similares.-

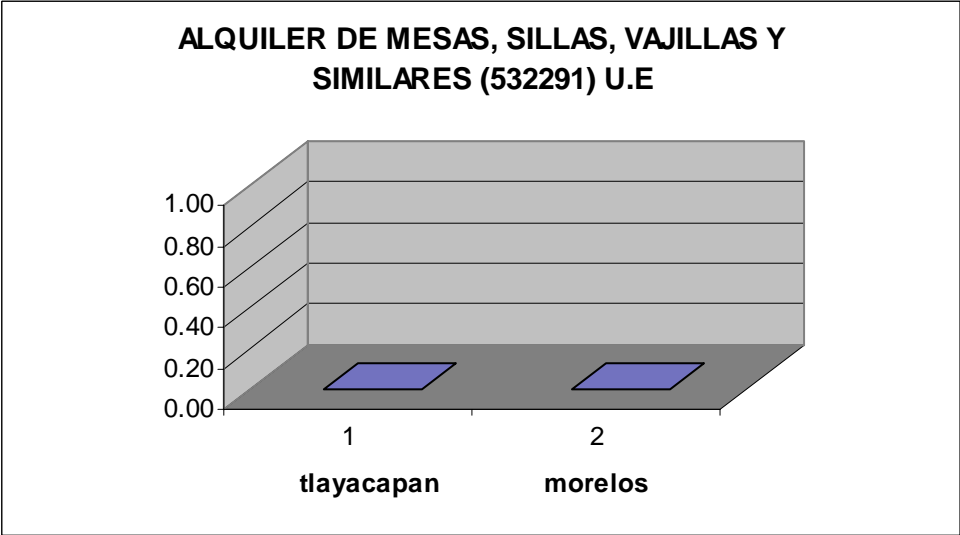
Dedicados al alquiler de mesas, sillas, utensilios de cocina, mantelería, lonas, arpas, y similares para ocasiones especiales.

MUNICIPIO	DESC_MPIO	UE	POT	PBT	VAC	IT
	MORELOS	160	397	17926	10406	1217
7	CUERNAVACA,MOR.	*	159	8824	5169	130
29	YAUTEPEC,MOR.	*	57	3299	2276	57
6	CUAUTLA,MOR.	*	47	1705	865	193
4	AYALA,MOR.	*	25	652	358	0
11	JIUTEPEC,MOR.	*	5	576	375	16
20	TEPOZTLAN,MOR.	*	5	555	243	0
18	TEMIXCO,MOR.	*	12	529	143	164
31	ZACATEPEC DE HIDALGO,MOR.	*	3	216	149	134
3	AXOCHIAPAN,MOR.	3	7	198	122	42
28	XOCHITEPEC,MOR.	*	6	176	66	0
16	OCUITUCO,MOR.	*	6	156	115	0
2	ATLATLAHUCAN,MOR.	*	5	152	79	0
19	TEPALCINGO,MOR.	*	3	147	83	0
13	JONACATEPEC,MOR.	*	10	133	44	28
25	TLAQUILTENANGO,MOR.	*	4	120	90	2
12	JOJUTLA,MOR.	*	5	96	83	0
9	HUITZILAC,MOR.	*	7	90	30	66
22	TETELA DEL VOLCAN,MOR.	*	7	90	43	183
26	TLAYACAPAN,MOR.	*	5	84	24	0
15	MIACATLAN,MOR.	*	2	52	32	0
24	TLALTIZAPAN,MOR.	7	11	28	19	53
8	EMILIANO ZAPATA,MOR.	*	1	23	14	0
10	JANTETELCO,MOR.	*	2	10	2	144
33	TEMOAC,MOR.	*	1	8	-20	0
30	YECAPIXTLA,MOR.	*	2	7	2	5

Como se observa en al tabla tlayacapan esta en el 19 lugar de 25.

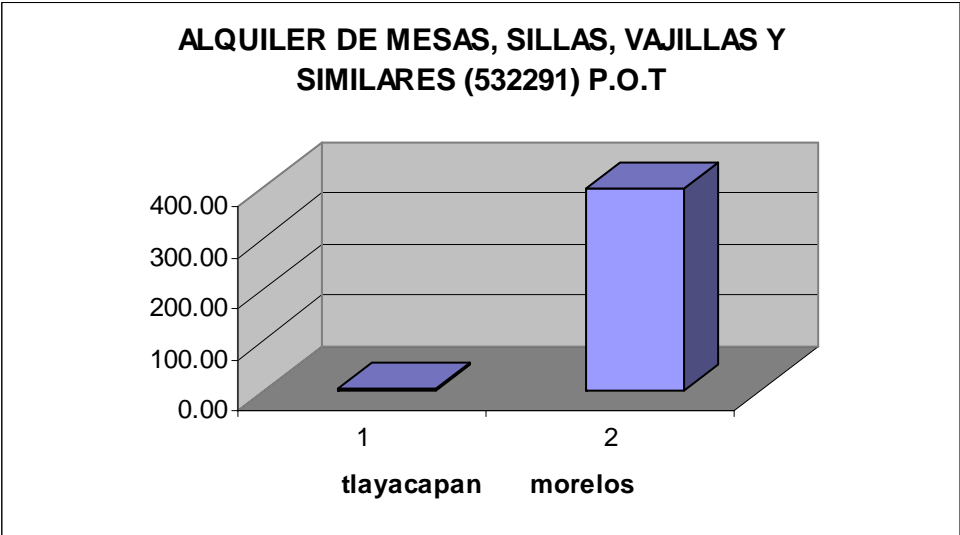
Como se observa en la grafica podemos darnos cuenta de la variación que existe entre tlayacapan y Morelos en sus servicios a continuación la grafica para representarlos.

Unidades económicas



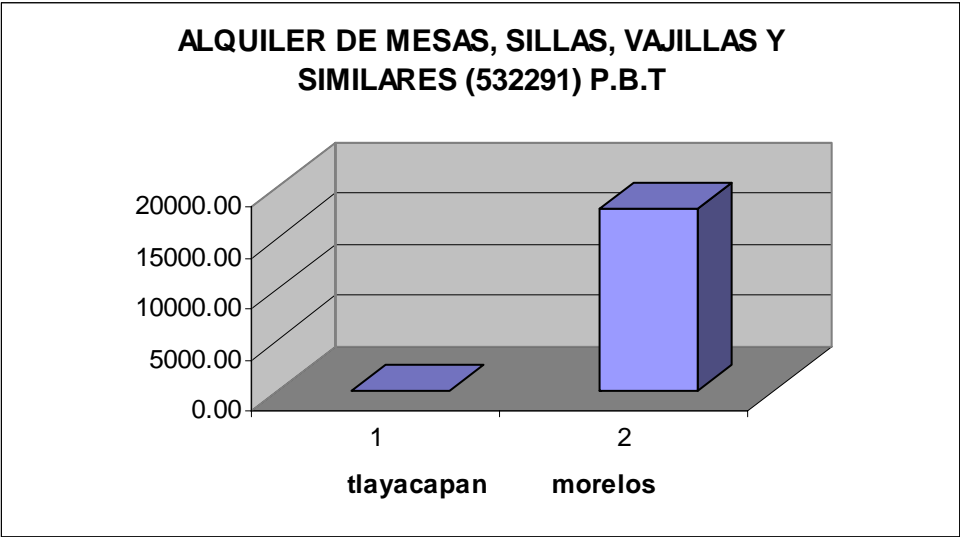
Como se observa en la grafica podemos darnos cuenta de la variación que existe entre tlayacapan y Morelos en sus servicios a continuación la grafica para representarlos.

Personal ocupado total



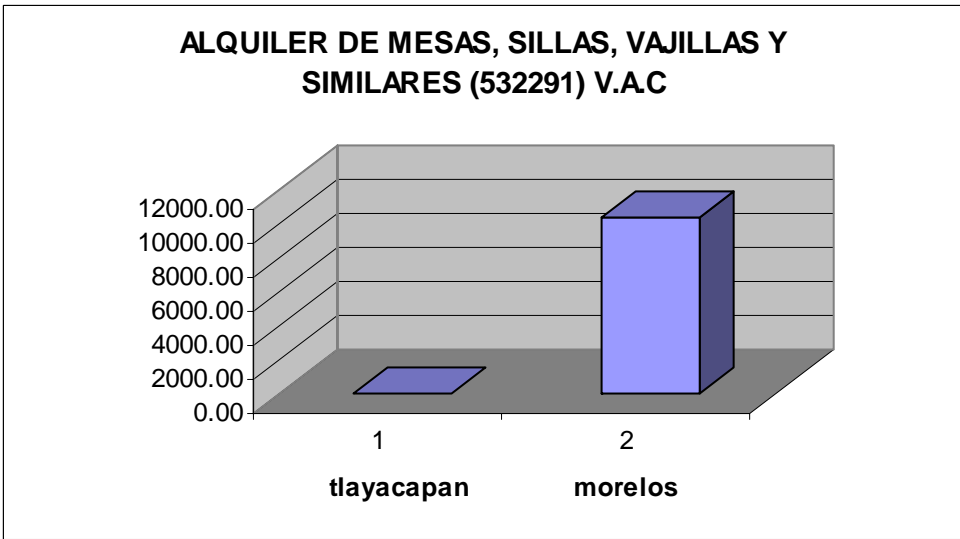
Como se observa en la grafica podemos darnos cuenta de la variación que existe entre tlayacapan y Morelos en sus servicios a continuación la grafica para representarlos.

Producción bruta total



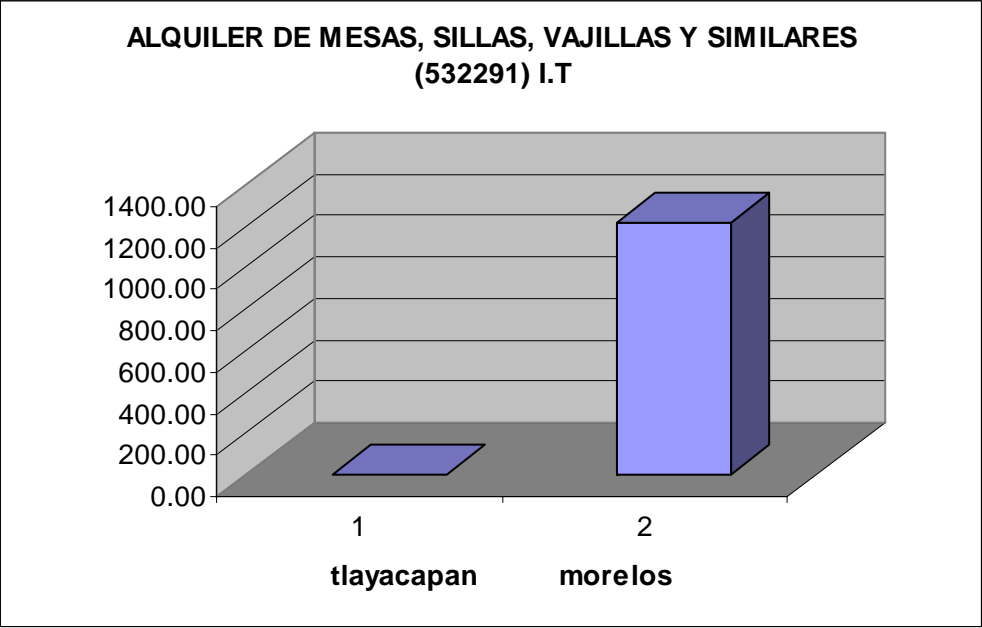
Como se observa en la grafica podemos darnos cuenta de la variación que existe entre tlayacapan y Morelos en sus servicios a continuación la grafica para representarlos.

Valor agregado censal



Como se observa en la grafica podemos darnos cuenta de la variación que existe entre tlayacapan y Morelos en sus servicios a continuación la grafica para representarlos.

Inversión total



5324- Alquiler de maquinaria y equipo industrial, comercial y de servicios.-

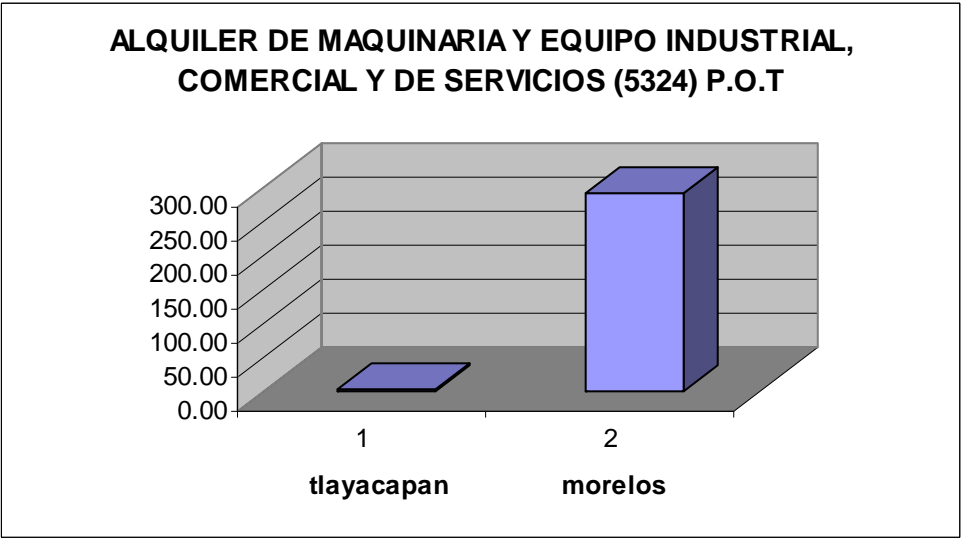
Dedicados al alquiler de maquinaria y equipo industrial, comercial y de servicios.

MUNICIPIO	DESC_MPIO	UE	POT	PBT	VAC	IT
	MORELOS	101	294	21786	10464	1677
7	CUERNAVACA,MOR.	*	89	13304	5392	598
11	JIUTEPEC,MOR.	5	17	1619	1171	99
6	CUAUTLA,MOR.	*	49	1274	777	112
29	YAUTEPEC,MOR.	7	17	924	589	0
8	EMILIANO ZAPATA,MOR.	*	11	876	473	451
15	MIACATLAN,MOR.	*	10	532	379	13
13	JONACATEPEC,MOR.	*	6	471	176	0
18	TEMIXCO,MOR.	*	11	453	255	5
14	MAZATEPEC,MOR.	*	9	288	107	20
32	ZACUALPAN DE AMILPAS,MOR.	*	4	280	129	50
12	JOJUTLA,MOR.	*	5	262	127	0
28	XOCHITEPEC,MOR.	5	7	252	86	100
21	TETECALA,MOR.	*	8	233	180	120
17	PUENTE DE IXTLA,MOR.	*	12	202	133	33
26	TLAYACAPAN,MOR.	*	4	192	135	0
19	TEPALCINGO,MOR.	*	10	179	156	0
1	AMACUZAC,MOR.	*	5	141	60	45
20	TEPOZTLAN,MOR.	*	1	84	44	1
33	TEMOAC,MOR.	*	1	62	36	0
5	COATLAN DEL RIO,MOR.	*	1	48	18	0
22	TETELA DEL VOLCAN,MOR.	*	2	31	4	3
2	ATLATLAHUCAN,MOR.	*	6	29	15	0
30	YECAPIXTLA,MOR.	*	5	25	12	5
4	AYALA,MOR.	*	2	24	10	0
27	TOTOLAPAN,MOR.	*	2	1	0	22

Como se observa en la tabla tlayacapan esta en el 15 lugar de 25.

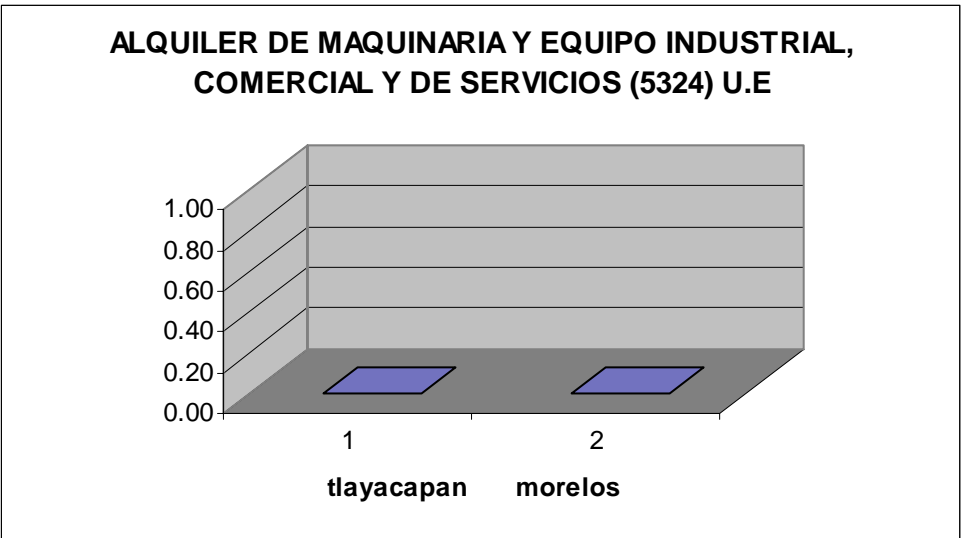
Como se observa en la grafica podemos darnos cuenta de la variación que existe entre tlayacapan y Morelos en sus servicios a continuación la grafica para representarlos.

Personal ocupado total



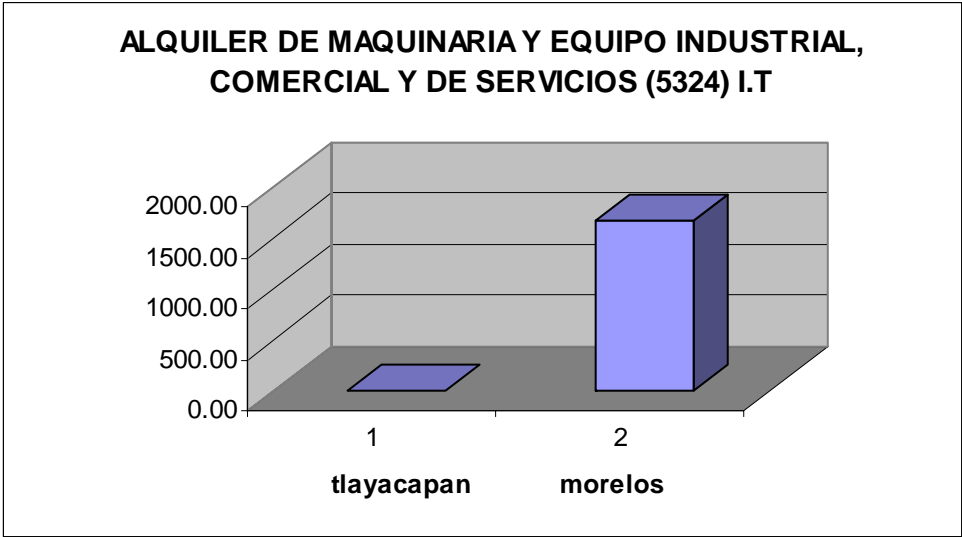
Como se observa en la grafica podemos darnos cuenta de la variación que existe entre tlayacapan y Morelos en sus servicios a continuación la grafica para representarlos.

Unidades económicas



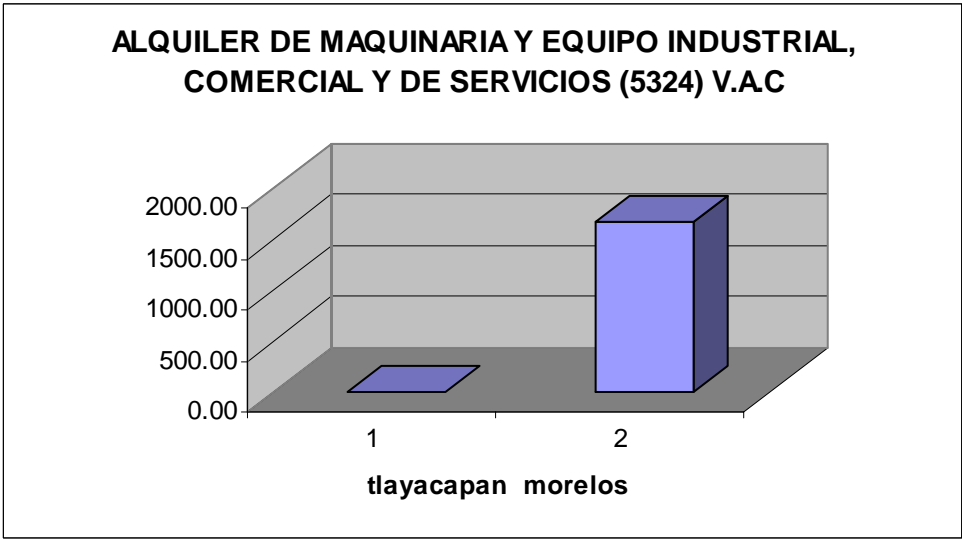
Como se observa en la grafica podemos darnos cuenta de la variación que existe entre tlayacapan y Morelos en sus servicios a continuación la grafica para representarlos.

Inversión total



Como se observa en la grafica podemos darnos cuenta de la variación que existe entre tlayacapan y Morelos en sus servicios a continuación la grafica para representarlos.

Valor agregado censal



53241- Alquiler de maquinaria y equipo para construcción, minería, actividades forestales y transporte.-

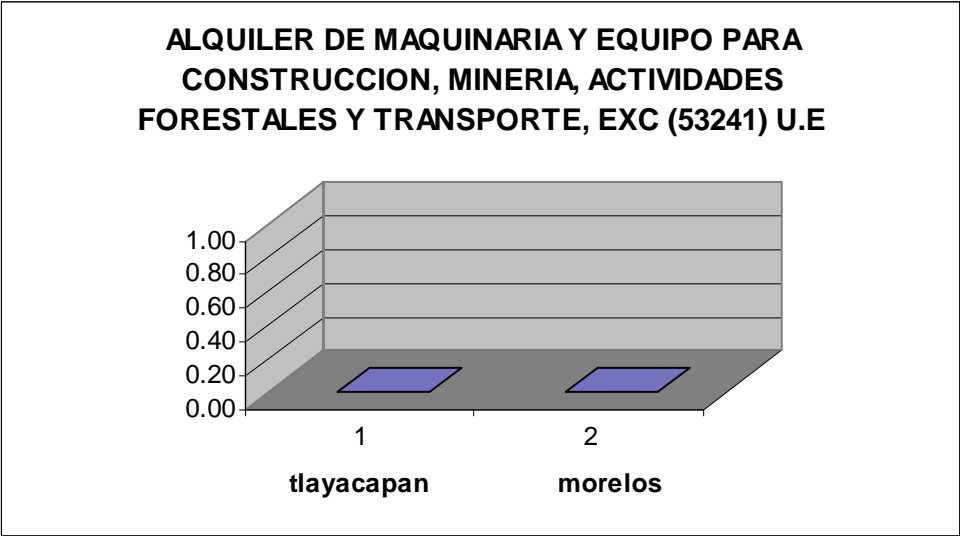
Dedicados al Alquiler de maquinaria sin operador para la construcción, la minería y las actividades forestales como cribadoras, demoledoras, excavadoras, mezcladoras, revolvedoras, perforadoras, barrenadoras, grúas para la construcción, equipo para la extracción de petróleo y gas, cierras para cortes de árboles y transportes de bienes silvícola.

MUNICIPIO	DESC_MPIO	UE	POT	PBT	VAC	IT
	MORELOS	32	81	5371	3016	890
11	JIUTEPEC,MOR.	*	10	1390	998	9
7	CUERNAVACA,MOR.	*	13	1200	530	450
8	EMILIANO ZAPATA,MOR.	*	9	720	373	350
29	YAUTEPEC,MOR.	*	9	574	395	0
13	JONACATEPEC,MOR.	*	5	468	175	0
6	CUAUTLA,MOR.	*	12	351	190	0
32	ZACUALPAN DE AMILPAS,MOR.	*	4	280	129	50
26	TLAYACAPAN,MOR.	*	4	192	135	0
18	TEMIXCO,MOR.	*	3	82	25	4
33	TEMOAC,MOR.	*	1	62	36	0
17	PUENTE DE IXTLA,MOR.	*	4	26	18	0
30	YECAPIXTLA,MOR.	*	5	25	12	5
27	TOTOLAPAN,MOR.	*	2	1	0	22

Como se muestra en la tabla tlayacapan esta en el 8 lugar de 13.

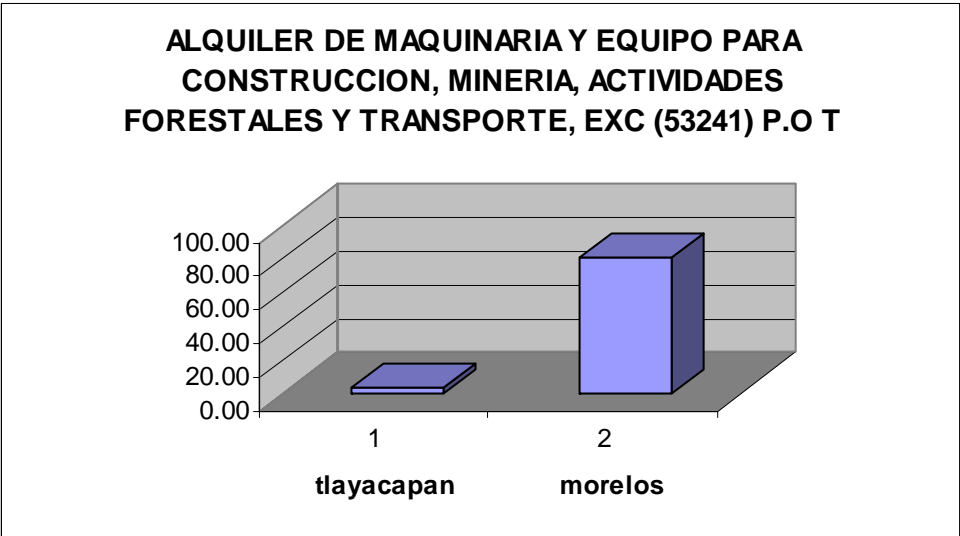
Como se observa en la grafica podemos darnos cuenta de la variación que existe entre tlayacapan y Morelos en sus servicios a continuación la grafica para representarlos.

Unidades económicas



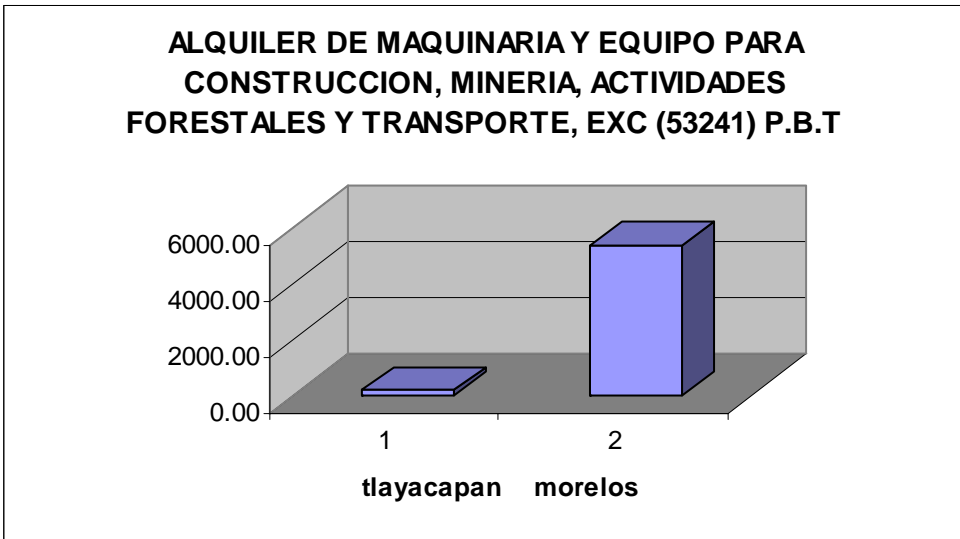
Como se observa en la grafica podemos darnos cuenta de la variación que existe entre tlayacapan y Morelos en sus servicios a continuación la grafica para representarlos.

Personal ocupado total



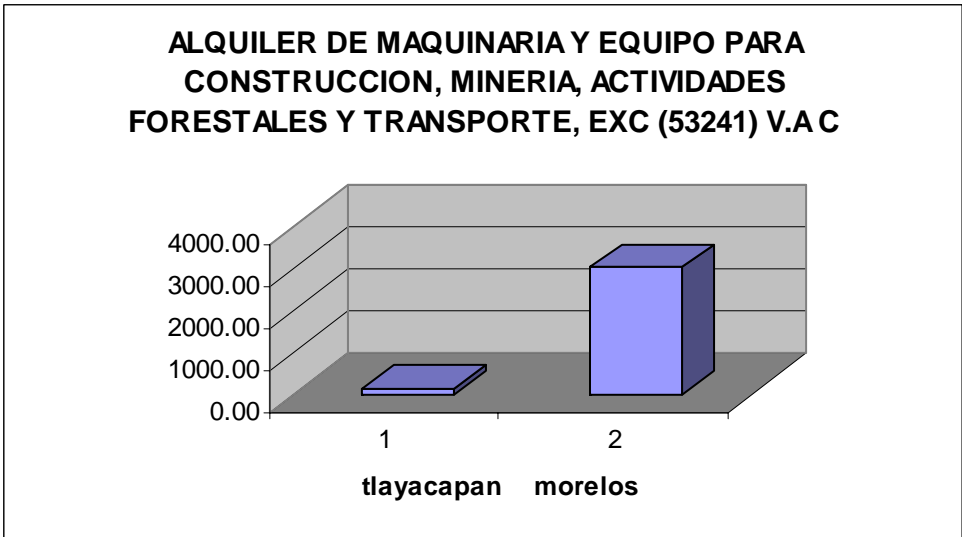
Como se observa en la grafica podemos darnos cuenta de la variación que existe entre Tlayacapán y Morelos en sus servicios a continuación la grafica para representarlos.

Producción bruta total



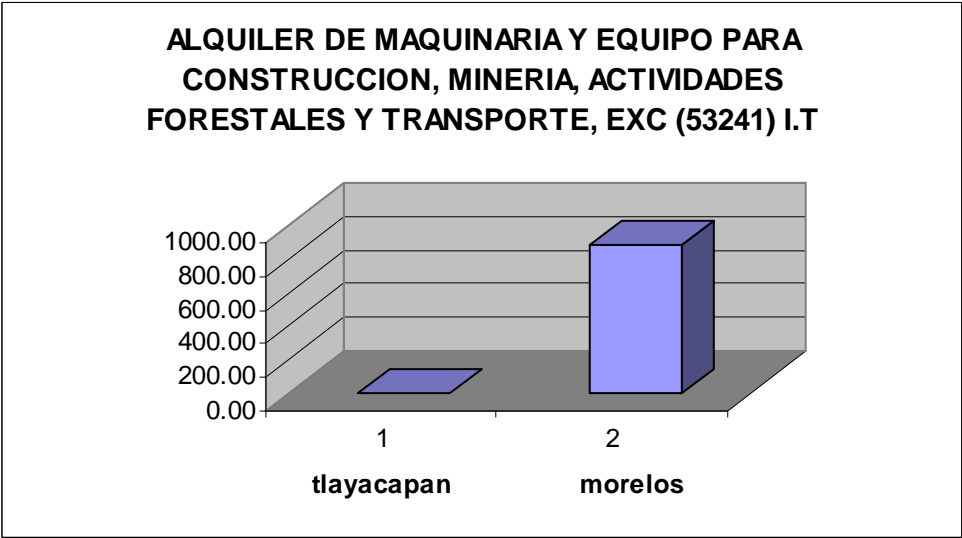
Como se observa en la grafica podemos darnos cuenta de la variación que existe entre Tlayacapán y Morelos en sus servicios a continuación la grafica para representarlos.

Valor agregado censal



Como se observa en la grafica podemos darnos cuenta de la variación que existe entre tlayacapan y Morelos en sus servicios a continuación la grafica para representarlos.

Inversión total

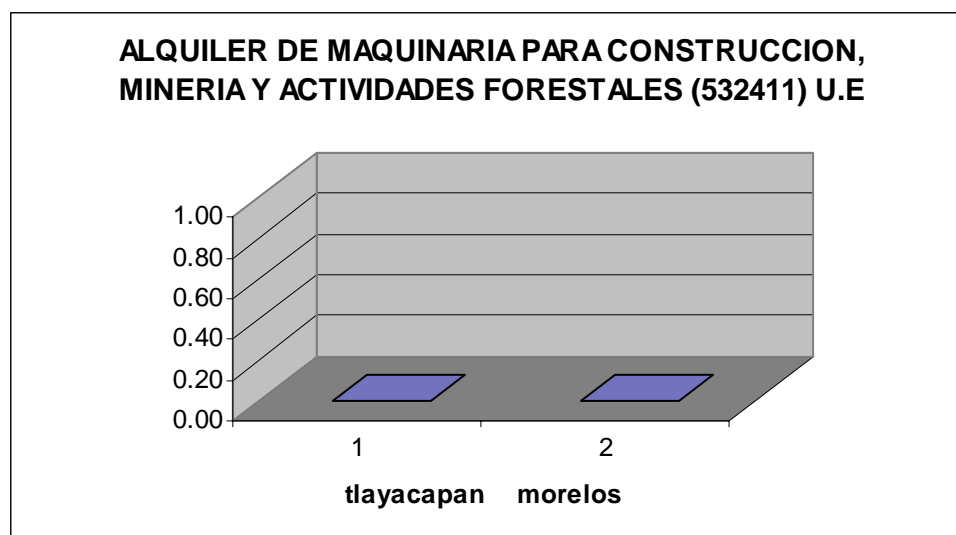


532411- Alquiler de maquinaria para construcción, minería y actividades forestales.-

Dedicados al alquiler de maquinarias sin operador para la construcción, la minería y las actividades forestales como cribadoras, demoledoras, excavadoras, mezcladoras, revolvedoras, perforadoras, barrenadoras, grúas para la construcción, equipo para la extracción de petróleo y gas, cierras para cortes de árboles y transportes de bienes silvícola.

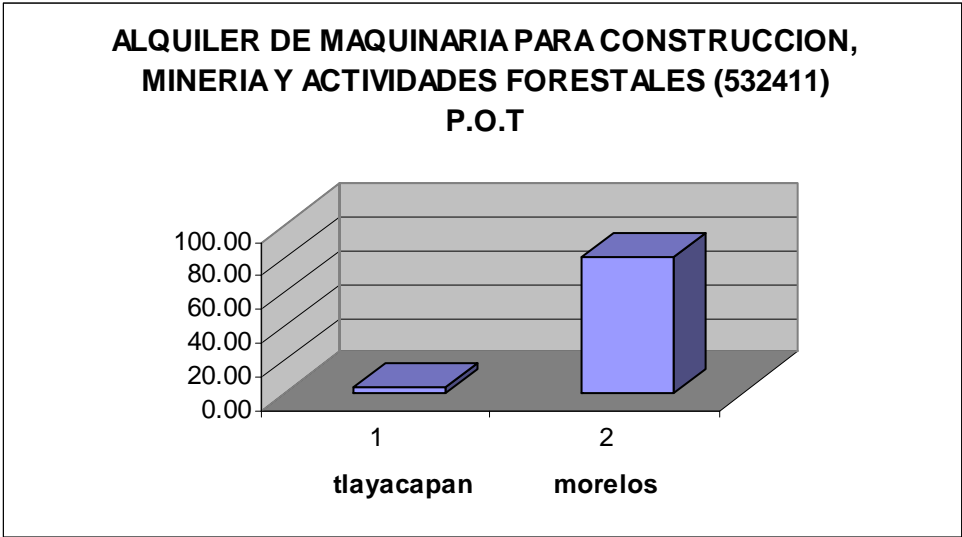
MUNICIPIO	DESC_MPIO	UE	POT	PBT	VAC	IT
	MORELOS	32	81	5371	3016	890
11	JIUTEPEC,MOR.	*	10	1390	998	9
7	CUERNAVACA,MOR.	*	13	1200	530	450
8	EMILIANO ZAPATA,MOR.	*	9	720	373	350
29	YAUTEPEC,MOR.	*	9	574	395	0
13	JONACATEPEC,MOR.	*	5	468	175	0
6	CUAUTLA,MOR.	*	12	351	190	0
32	ZACUALPAN DE AMILPAS,MOR.	*	4	280	129	50
26	TLAYACAPAN,MOR.	*	4	192	135	0
18	TEMIXCO,MOR.	*	3	82	25	4
33	TEMOAC,MOR.	*	1	62	36	0
17	PUENTE DE IXTLA,MOR.	*	4	26	18	0
30	YECAPIXTLA,MOR.	*	5	25	12	5
27	TOTOLAPAN,MOR.	*	2	1	0	22

Como se observa al tabla tlayacapan esta en el 8 lugar de 13.



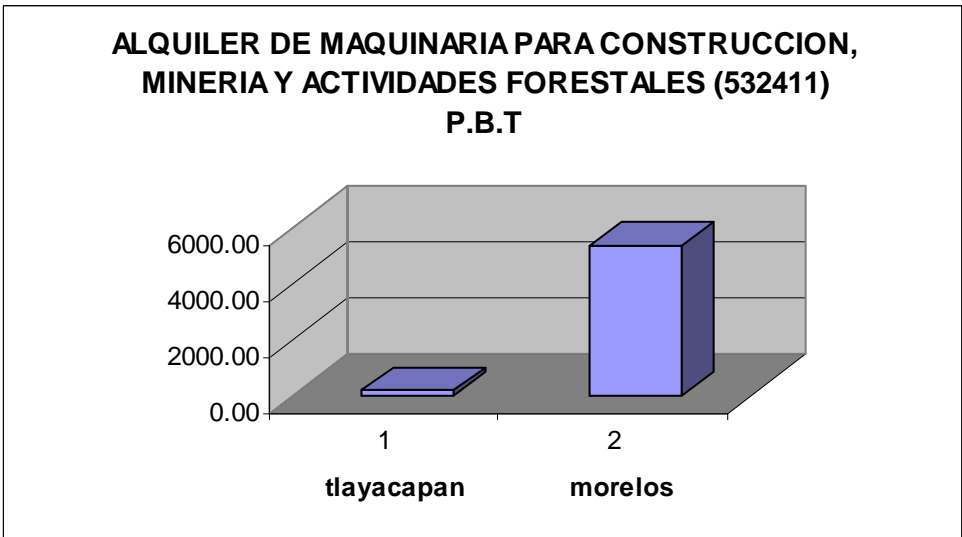
Como se observa en la grafica podemos darnos cuenta de la variación que existe entre tlayacapan y Morelos en sus servicios a continuación la grafica para representarlos.

Personal ocupado total



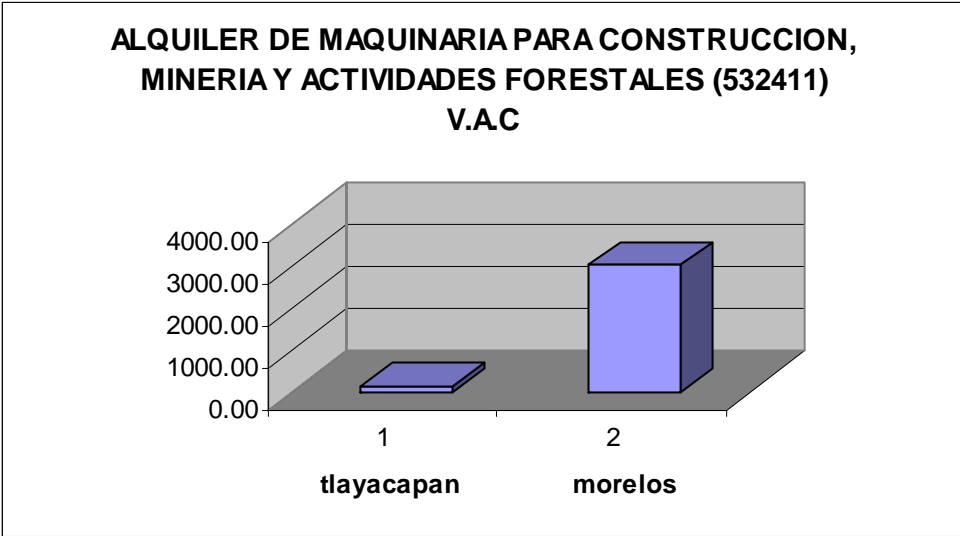
Como se observa en la grafica podemos darnos cuenta de la variación que existe entre Tlayacapán y Morelos en sus servicios a continuación la grafica para representarlos.

Producción bruta total



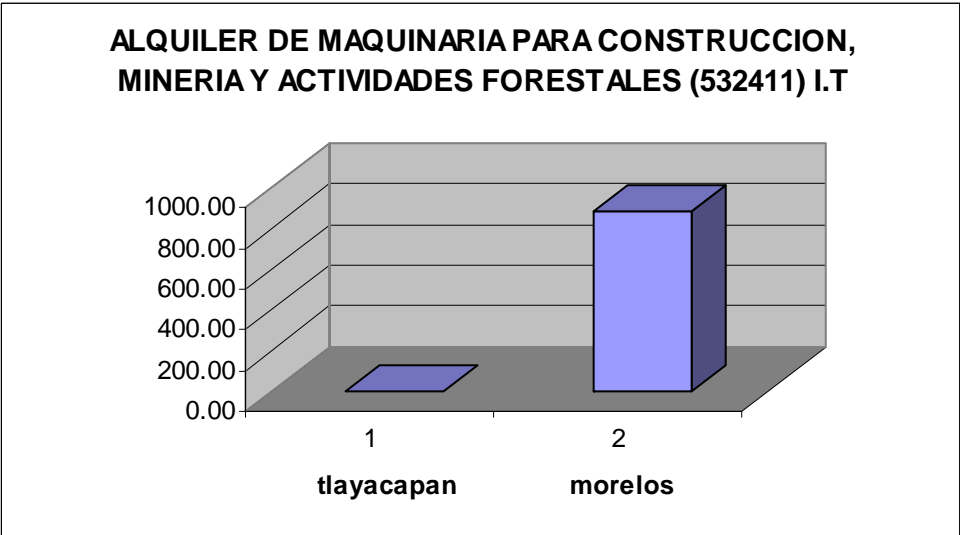
Como se observa en la grafica podemos darnos cuenta de la variación que existe entre Tlayacapán y Morelos en sus servicios a continuación la grafica para representarlos.

Valor agregado censal



Como se observa en la grafica podemos darnos cuenta de la variación que existe entre Tlayacapán y Morelos en sus servicios a continuación la grafica para representarlos.

Inversión total



UNIVERSIDAD DE GUANAJUATO

FACULTAD DE CIENCIAS ADMINISTRATIVAS

**ANÁLISIS DEL SECTOR SERVICIOS 54, 56, 61 y 81 EN
TLAYACAPAN MORELOS**

ÁREA DE INVESTIGACIÓN
Coordinador Ricardo Conteras Soto
riconsoto@hotmail.com



Tabla de contenido

ANÁLISIS DEL SECTOR SERVICIOS 54, 56 Y 81 EN TLAYACAPAN.....	577
Tabla de contenido	578
54 SERVICIOS PROFESIONALES, CIENTIFICOS Y TECNICOS.....	579
54 Servicios Profesionales (legales, jurídicos, ingeniería, diseño grafico).	580
541 SERVICIOS PROFESIONALES, CIENTIFICOS Y TECNICOS.....	583
5411 SERVICIOS LEGALES.....	587
54111 BUFETES JURIDICOS	590
54131 SERVICIOS DE ARQUITECTURA	594
54133 SERVICIOS DE INGENIERIA	595
5414 DISEÑO ESPECIALIZADO	598
54143 DISEÑO GRAFICO.....	599
54169 OTROS SERVICIOS DE CONSULTORIA CIENTIFICA Y TECNICA.	
.....	603
5418 SERVICIOS DE PUBLICIDAD Y ACTIVIDADES RELACIONADAS .	605
54189 OTROS SERVICIOS DE PUBLICIDAD.....	606
5419 OTROS SERVICIOS PROFESIONALES, CIENTIFICOS Y TECNICOS	607
54192 SERVICIOS DE FOTOGRAFIA.....	608
56 Servicios de apoyo a los negocios y manejo de desechos y servicios de remediación, preparatorios y fotocopios.....	610
56 Servicios de apoyo a los negocios y manejo de desechos y servicios de remediación.	612
61 Servicios educativos.	618
81 Servicios de Reparación y Mantenimiento, Reparación y mantenimiento de Automóviles y Camiones, Hojalatería, Tapicería y otras reparaciones a la Carrocería de Automóviles y Camiones.....	626
Reparación y mantenimiento de equipo electrónico y de equipo de precisión y para el hogar.	629
Salones y Clínicas de Belleza y Peluquerías, Sanitarios, Bolerías y Cementerios.	
.....	632
Asociaciones y organizaciones comerciales, laborales, profesionales y recreativas, cámaras de productores, comerciantes y prestadores de servicios, políticas civiles y religiosas.....	635

54 SERVICIOS PROFESIONALES, CIENTIFICOS Y TECNICOS

Remis Guerrero Carla Ivone
 Rivera Cruz Héctor Adrián
 Martínez salinas Luz Karina
 Pérez Martínez Jesús Daniel
 Hernández Rivas Thalia

Este sector comprende unidades económicas cuya actividad se basa principalmente en el nivel de estudios ya sea profesional o técnico, del personal del establecimiento que la realiza o en su conocimiento y habilidades. Así el principal componente de la función de producción de las unidades económicas que forman este sector, es precisamente el capital humano.

Las unidades económicas incluidas en este sector se dedican Principalmente a proporcionar servicios legales y notariales; de contabilidad auditoria, diseño, dibujo, inspección de edificios, estudios geofísicos, elaboración de mapas, servicios de laboratorio de pruebas; servicios de consultoria y diseño en arquitectura, ingeniería, urbanismo, computación, administración y en otras áreas científicas y técnicas que son de investigación y desarrollo científico, servicios de publicidad, fotografía, traducción, servicios veterinarios, de valuación, grafología y meteorológicos.

MUNICIPIO	UE	POT	PBT	VAC	IT
MORELOS	1139	3893	530681	287880	15827
CUERNAVACA,MOR.	602	2501	420413	230179	11654
JIUTEPEC,MOR.	62	175	26980	9455	1421
CUAUTLA,MOR.	170	491	39547	22476	1152
JOJUTLA,MOR.	72	180	15694	10418	298
YAUTEPEC,MOR.	47	120	9607	5673	286
TEPOZTLAN,MOR.	9	10	1207	852	208
AMACUZAC,MOR.	*	12	1587	1199	114
TEMIXCO,MOR.	20	39	2219	1357	82
TETELA DEL VOLCAN,MOR.	*	6	439	23	71
PUENTE DE IXTLA,MOR.	12	31	876	585	69
XOCHITEPEC,MOR.	13	19	987	423	62
MIACATLAN,MOR.	*	12	789	472	54
TLAQUILTENANGO,MOR.	17	32	2057	1076	47
YECAPIXTLA,MOR.	8	19	581	361	36
EMILIANO ZAPATA,MOR.	10	15	466	287	35
ZACATEPEC DE HIDALGO,MOR.	11	25	792	443	33
TOTOLAPAN,MOR.	*	5	168	64	27
AYALA,MOR.	9	22	1140	671	26
TLALTIZAPAN,MOR.	8	85	567	-559	25
AXOCHIAPAN,MOR.	11	20	1500	809	24
JONACATEPEC,MOR.	9	18	691	438	23
HUITZILAC,MOR.	*	3	72	34	18
TLAYACAPAN,MOR.	14	24	630	404	17
TEPALCINGO,MOR.	*	4	203	132	10
OCUITUCO,MOR.	*	4	566	116	10

TEMOAC,MOR.	*	1	64	22	10
JANTETELCO,MOR.	*	2	44	25	9
ATLATLAHUCAN,MOR.	7	12	321	170	5
TETECALA,MOR.	*	5	452	271	1
COATLAN DEL RIO,MOR.	*	1	22	4	0

En esta tabla se demuestra que TLAYACAPAN se encuentra en el vigésimo lugar en Unidades Económicas.

En esta tabla se demuestra que TLAYACAPAN se encuentra en el décimo segundo lugar en Población Ocupada Total.

En esta tabla se demuestra que TLAYACAPAN se encuentra en el décimo octavo lugar en Producto Bruto Total.

En esta tabla se demuestra que TLAYACAPAN se encuentra en el décimo octavo lugar en Valor Agregado Censal.

En esta tabla se demuestra que TLAYACAPAN se encuentra en el vigésimo cuarto lugar en Inversión Total.

54 Servicios Profesionales (legales, jurídicos, ingeniería, diseño grafico).

Este sector comprende unidades económicas cuya actividad se basa principalmente en el nivel de estudios, ya sea profesional, o técnico, del personal del establecimiento que la realiza, o en sus conocimientos y habilidades. Así el principal componente de la función de producción de las unidades económicas que forman este sector es, precisamente, el capital humano.

Las unidades económicas incluidas en este sector se dedican principalmente a proporcionar servicios legales y notariales; de contabilidad, auditoria, diseño, dibujo, inspección de edificios, estudios geofísicos, elaboración de mapas; servicios de laboratorios de pruebas; servicios de consultoría y diseño en arquitectura, ingeniería, urbanismo, computación, administración y en otras áreas científicas y técnicas; servicios de investigación y desarrollo científico; servicios de publicidad, fotografía, traducción; servicios veterinarios de valuación, grafología y meteorológicos.

Por mencionar algunos:

Servicios Legales: unidades económicas dedicadas principalmente a proporcionar servicios legales, notariales y servicios de apoyo para efectuar trámites legales.

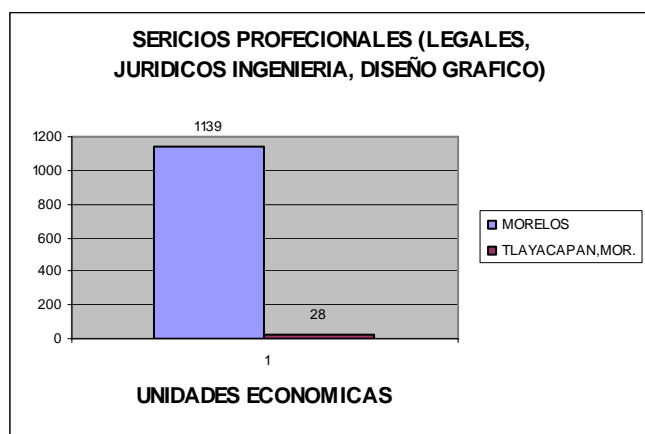
Servicios de consultoría y diseño en ingeniería: Unidades económicas dedicadas principalmente a la consultoría y diseño en diversas aéreas de la ingeniería.

Excluye: a los servicios de fotogrametría, topografía, agrimensura, y levantamiento catastral entre otros servicios.

Servicios de diseño grafico: Unidades económicas dedicadas principalmente al diseño grafico al diseño y colocación de anuncios publicitarios, agencias de anuncios publicitarios a la elaboración de rótulos al dibujo arquitectónico y de ingeniería, a la edición de historietas, a la edición de revista no integrada con la impresión, edición de revistas integradas con impresión y a los caricaturistas independientes.

UNIDADES ECONOMICAS	PERSONAL OCUPADO TOTAL	PRODUCCION BRUTA TOTAL (Miles de pesos)	VALOR AGREGADO CENSAL BRUTO (Miles de pesos)	INVERSION TOTAL (Miles de pesos)
14	24	630	404	17
*	6	360	237	0
*	2	120	79	0
*	2	120	79	0
*	12	519	390	0
*	2	77	67	0
*	2	77	67	0
*	2	96	63	0
*	2	96	63	0
*	3	51	39	0
*	1	17	13	0
*	1	17	13	0
*	10	368	304	0
*	5	184	152	0
*	11	236	165	15
4	6	52	13	15
4	36	188	43	32
4	6	52	13	15
*	6	84	17	2
*	57	913	274	854
*	6	84	17	2

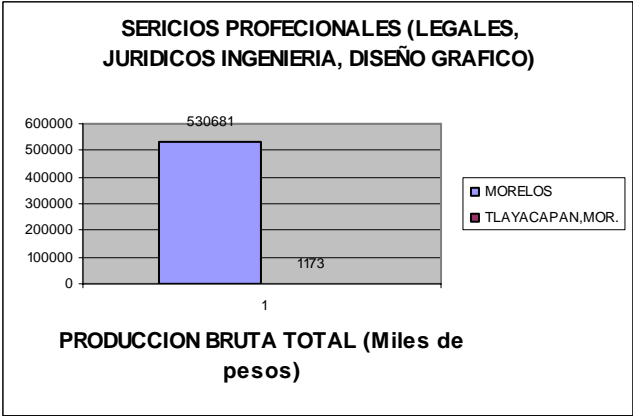
En la grafica de servicios profesionales (legales, jurídicos ingeniería, diseño grafico) vemos que Tlayacapàn Morelos es el 2,40% de unidades económicas.



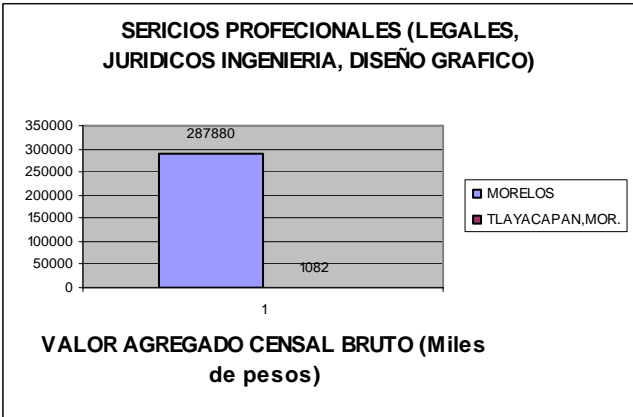
En la grafica de servicios profesionales (legales, jurídicos ingeniería, diseño grafico) vemos que Tlayacapàn Morelos es el 4,70% de personal ocupado total.



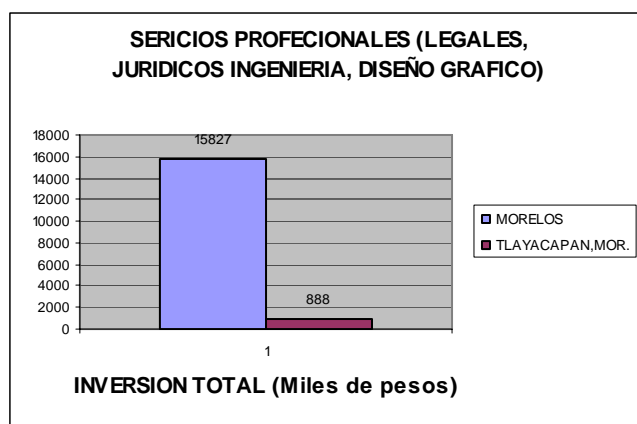
En la grafica de servicios profesionales (legales, jurídicos ingeniería, diseño grafico) vemos que Tlayacapàn Morelos es el 0,22% de producción bruta total (miles de pesos).



En la grafica servicios profesionales (legales, jurídicos ingeniería, diseño grafico) vemos que Tlayacapàn Morelos es el 0,37% de valor agregado censal bruto (miles de pesos).



En la grafica servicios profesionales (legales, jurídicos ingeniería, diseño grafico) vemos que Tlayacapàn Morelos es el 0 5,60% de inversión total (miles de pesos).



541 SERVICIOS PROFESIONALES, CIENTIFICOS Y TECNICOS.

Unidades económicas dedicadas principalmente a proporcionar servicios legales notariales de contabilidad, auditoria, diseño, dibujo, inspección de edificios, estudios geofísicos, elaboración de mapas, servicios de laboratorio de pruebas; servicios de consultoria y diseño en arquitectura, ingeniería, urbanismo, computación, administración y en otras áreas científicas y técnicas que son de investigación y desarrollo científico, servicios de publicidad, fotografía, traducción, servicios veterinarios, de valuación, grafología y meteorológicos.

MUNICIPIO	UE	POT	PBT	VAC	IT
AMACUZAC,MOR.	*	12	1587	1199	114
ATLATLAHUCAN,MOR.	7	12	321	170	5
AXOCHIAPAN,MOR.	11	20	1500	809	24
AYALA,MOR.	9	22	1140	671	26
COATLAN DEL RIO,MOR.	*	1	22	4	0
CUAUTLA,MOR.	170	491	39547	22476	1152
CUERNAVACA,MOR.	602	2501	420413	230179	11654
EMILIANO ZAPATA,MOR.	10	15	466	287	35
HUITZILAC,MOR.	*	3	72	34	18
JANTETELCO,MOR.	*	2	44	25	9
JIUTEPEC,MOR.	62	175	26980	9455	1421
JOJUTLA,MOR.	72	180	15694	10418	298
JONACATEPEC,MOR.	9	18	691	438	23
MIACATLAN,MOR.	*	12	789	472	54
MORELOS	1139	3893	530681	287880	15827
OCUITUCO,MOR.	*	4	566	116	10
PUENTE DE IXTLA,MOR.	12	31	876	585	69
TEMIXCO,MOR.	20	39	2219	1357	82
TEMOAC,MOR.	*	1	64	22	10
TEPALCINGO,MOR.	*	4	203	132	10

TEPOZTLAN,MOR.	9	10	1207	852	208
TETECALA,MOR.	*	5	452	271	1
TETELA DEL VOLCAN,MOR.	*	6	439	23	71
TLALTIZAPAN,MOR.	8	85	567	-559	25
TLAQUILTENANGO,MOR.	17	32	2057	1076	47
TLAYACAPAN,MOR.	14	24	630	404	17
TOTOLAPAN,MOR.	*	5	168	64	27
XOCHITEPEC,MOR.	13	19	987	423	62
YAUTEPEC,MOR.	47	120	9607	5673	286
YECAPIXTLA,MOR.	8	19	581	361	36
ZACATEPEC DE HIDALGO,MOR.	11	25	792	443	33

En esta tabla se demuestra que TLAYACAPAN se encuentra en el vigésimo lugar en Unidades Económicas.

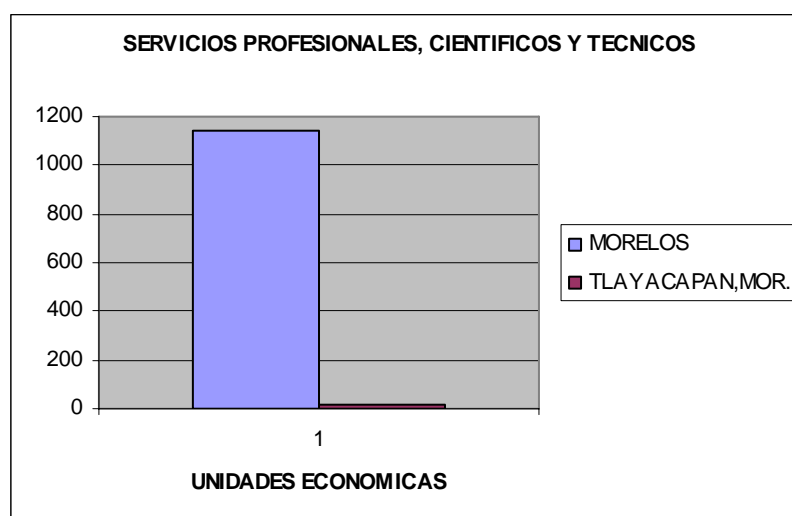
En esta tabla se demuestra que TLAYACAPAN se encuentra en el décimo segundo lugar en Población Ocupada Total.

En esta tabla se demuestra que TLAYACAPAN se encuentra en el décimo octavo lugar en Producto Bruto Total.

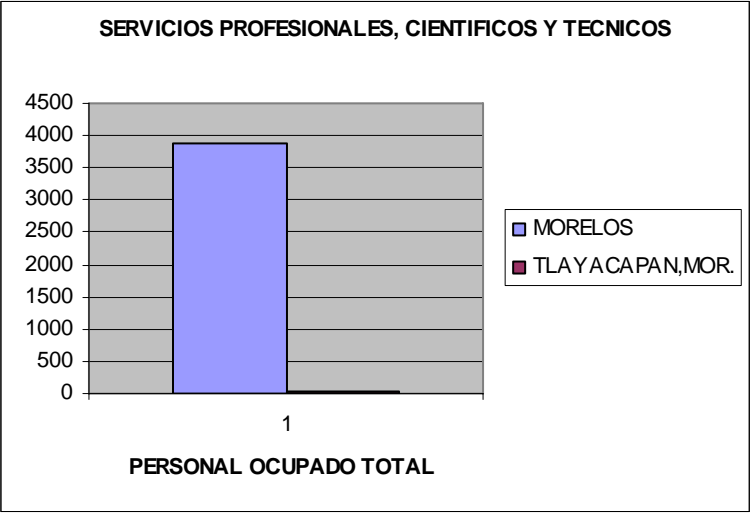
En esta tabla se demuestra que TLAYACAPAN se encuentra en el décimo octavo lugar en Valor Agregado Censal.

En esta tabla se demuestra que TLAYACAPAN se encuentra en el vigésimo cuarto lugar en Inversión Total.

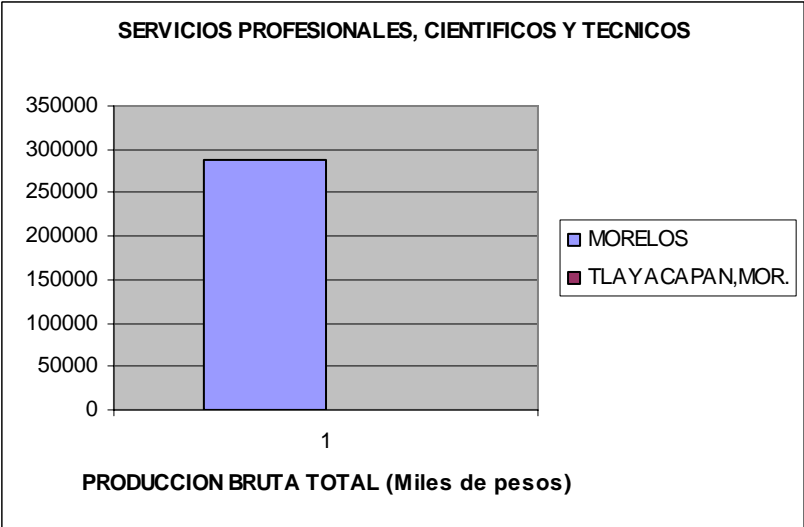
En la grafica de servicios profesionales, científicos y técnicos, vemos que Tlayacapan Morelos es el 1.22% de unidades económicas.



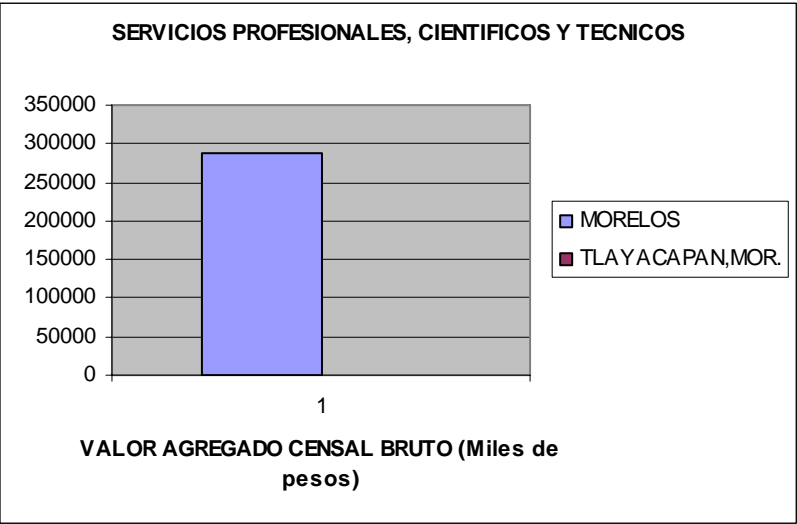
En la grafica de servicios profesionales, científicos y técnicos, vemos que Tlayacapan Morelos es el 0.61% de personal ocupado total.



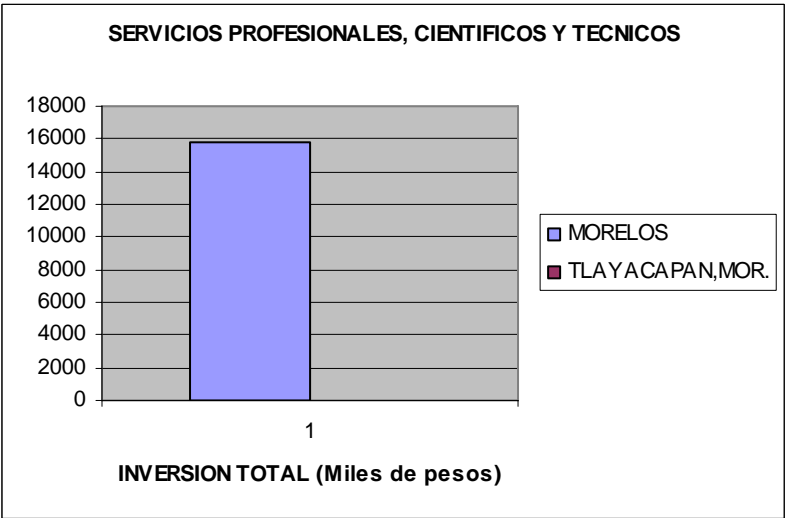
En la grafica de servicios profesionales, científicos y técnicos, vemos que Tlayacapan Morelos es el 0.14% de producción bruta total (miles de pesos).



En la grafica de servicios profesionales, científicos y técnicos, vemos que Tlayacapan Morelos es el 0.14% de valor agregado censal bruto (miles de pesos).



En la grafica de servicios profesionales, científicos y técnicos, vemos que Tlayacapan Morelos es el 0.10% de inversión total (miles de pesos).



5411 SERVICIOS LEGALES

Unidades económicas dedicadas principalmente a proporcionar servicios legales notariales y servicios de apoyo para efectuar trámites legales.

MUNICIPIO	UE	POT	PBT	VAC	IT
MORELOS	291	1051	102406	54509	1943
CUERNAVACA,MOR.	184	803	86050	42900	1659
CUAUTLA,MOR.	52	134	9028	6183	64
JOJUTLA,MOR.	13	29	2882	2313	54
YAUTEPEC,MOR.	*	16	979	661	10
TEPOZTLAN,MOR.	*	2	670	585	1
JONACATEPEC,MOR.	*	12	529	387	23
TLALTIZAPAN,MOR.	*	5	386	326	1
JIUTEPEC,MOR.	5	13	400	283	37
MIACATLAN,MOR.	*	1	180	146	0
PUENTE DE IXTLA,MOR.	*	5	210	144	0
TLAQUILTENANGO,MOR.	*	5	156	127	2
TEMIXCO,MOR.	*	3	180	107	2
TLAYACAPAN,MOR.	*	2	120	79	0
EMILIANO ZAPATA,MOR.	*	3	121	69	0
TETECALA,MOR.	*	2	208	55	1
XOCHITEPEC,MOR.	3	4	65	49	50
YECAPIXTLA,MOR.	*	2	78	43	7
ZACATEPEC DE HIDALGO,MOR.	*	6	50	34	31
AYALA,MOR.	*	3	78	12	0
HUITZILAC,MOR.	*	1	36	6	1

En esta tabla se demuestra que TLAYACAPAN no tiene ningún registro en Unidades Económicas.

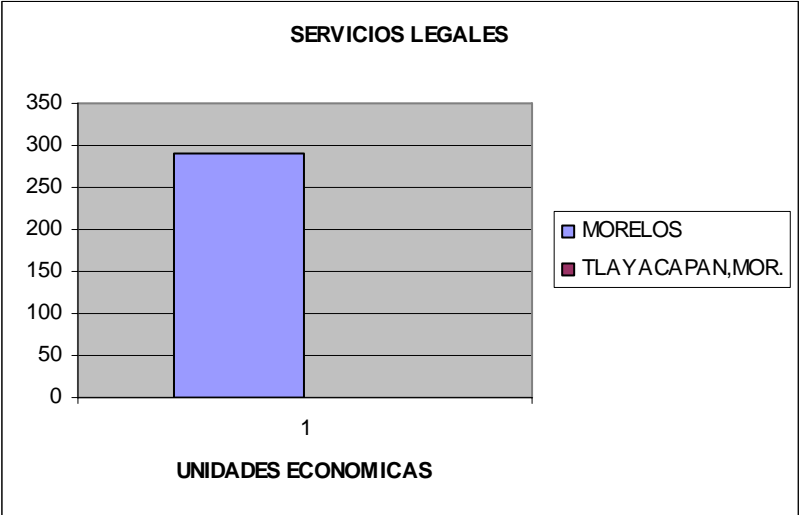
En esta tabla se demuestra que TLAYACAPAN se encuentra en el décimo octavo lugar en Población Ocupada Total.

En esta tabla se demuestra que TLAYACAPAN se encuentra en el décimo sexto lugar en Producto Bruto Total.

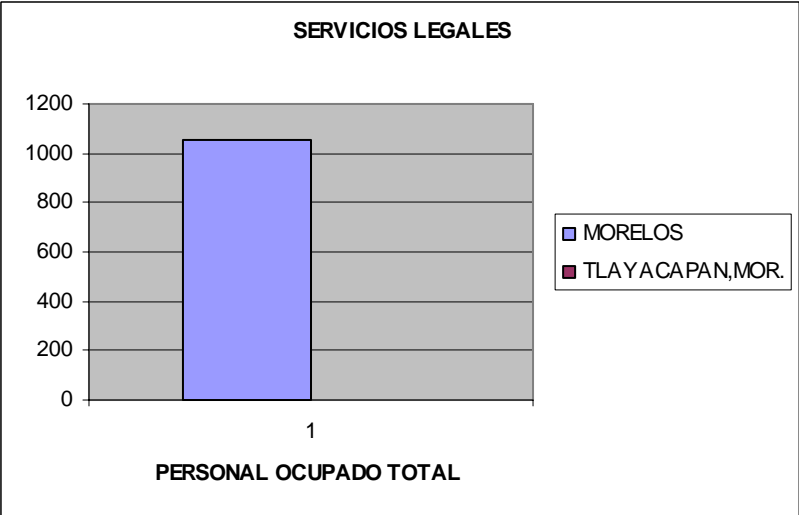
En esta tabla se demuestra que TLAYACAPAN se encuentra en el décimo cuarto lugar en Valor Agregado Censal.

En esta tabla se demuestra que TLAYACAPAN no tiene ningún registro en Inversión Total.

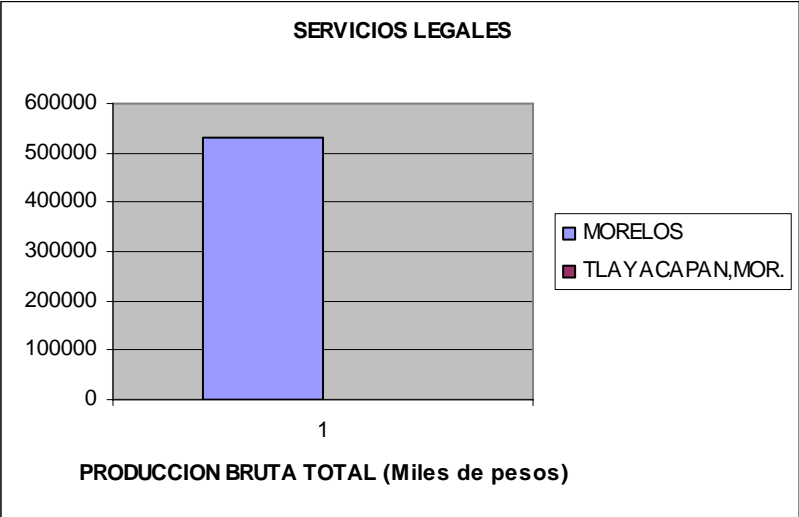
En la grafica servicios legales, vemos que Tlayacapan Morelos es el 0.0% de unidades económicas.



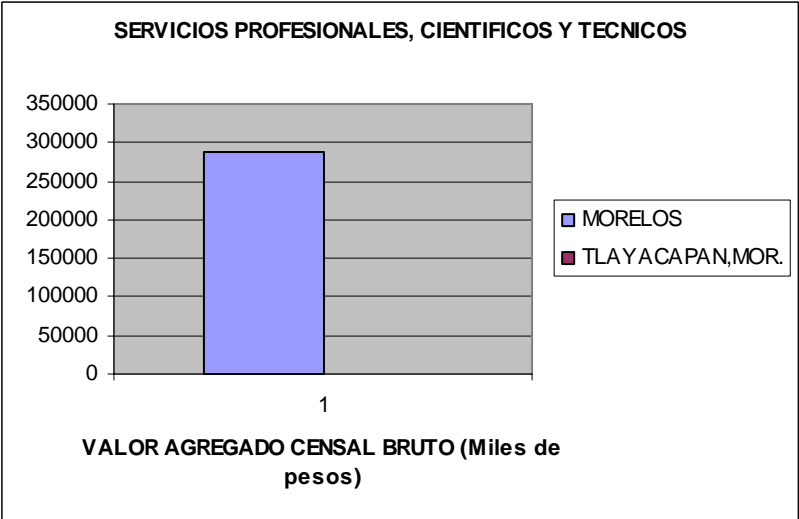
En la grafica de servicios legales, vemos que Tlayacapan Morelos es el 0.19% de personal ocupado total.



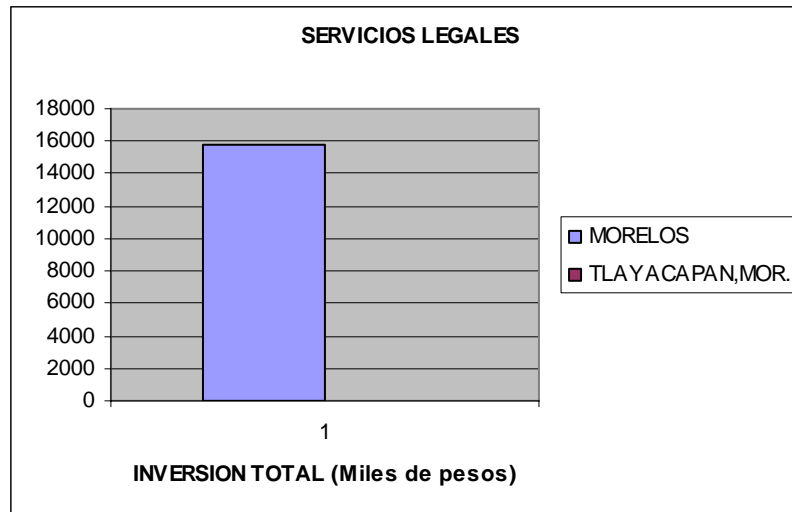
En la grafica de servicios legales, vemos que Tlayacapan Morelos es el 0.022% de producción bruta total (miles de pesos).



En la grafica de servicios legales, vemos que Tlayacapan Morelos es el 0.14% de valor agregado censal bruto (miles de pesos).



En la grafica de servicios legales, vemos que Tlayacapan Morelos es el 0.0% de inversión total (miles de pesos).



54111 BUFETES JURIDICOS

Unidades económicas dedicadas principalmente a proporcionar mediante profesionistas en derecho, servicios legales de asesoría representación y defensa de los intereses de una parte en litigio, ante tribunales u otras entidades, en las diferentes áreas del derecho (penal, civil, fiscal, mercantil, laboral, internacional, protección de derechos de autor y patentes)

MUNICIPIO	UE	POT	PBT	VAC	IT
AYALA,MOR.	*	3	78	12	0
CUAUTLA,MOR.	47	94	5904	4278	54
CUERNAVACA,MOR.	165	545	31046	18691	565
EMILIANO ZAPATA,MOR.	*	3	121	69	0
JIUTEPEC,MOR.	*	7	90	62	0
JOJUTLA,MOR.	*	17	962	635	15
JONACATEPEC,MOR.	*	6	325	211	23
MORELOS	252	706	40594	25639	749
PUENTE DE IXTLA,MOR.	*	1	96	63	0
TEPOZTLAN,MOR.	*	2	670	585	1
TLALTIZAPAN,MOR.	*	4	350	319	0
TLAQUILTENANGO,MOR.	*	5	156	127	2
TLAYACAPAN,MOR.	*	2	120	79	0
XOCHITEPEC,MOR.	3	4	65	49	50
YAUTEPEC,MOR.	*	7	489	386	1

YECAPIXTLA,MOR.	*	2	78	43	7
ZACATEPEC DE HIDALGO,MOR.	*	4	44	30	31

En esta tabla se demuestra que TLAYACAPAN no tiene ningún registro en Unidades Económicas.

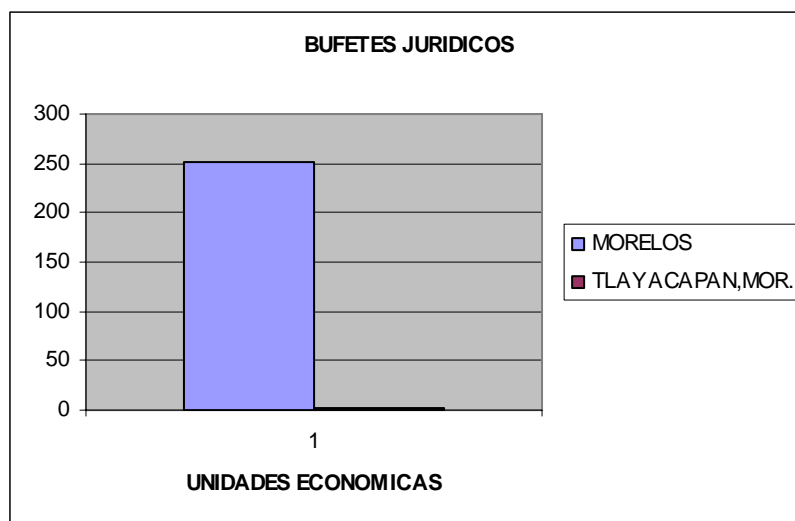
En esta tabla se demuestra que TLAYACAPAN se encuentra en el décimo quinto lugar en Población Ocupada Total.

En esta tabla se demuestra que TLAYACAPAN se encuentra en el onceavo lugar en Producto Bruto Total.

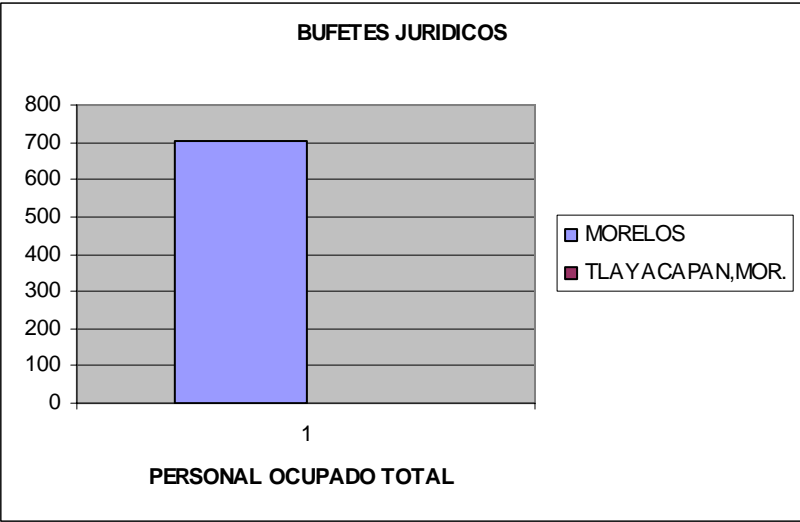
En esta tabla se demuestra que TLAYACAPAN se encuentra en el décimo lugar en Valor Agregado Censal.

En esta tabla se demuestra que TLAYACAPAN no tiene ningún registro en Inversión Total.

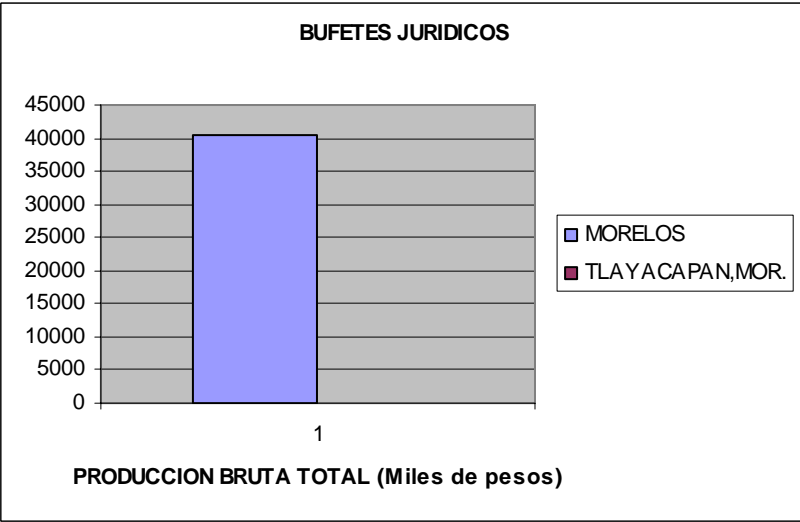
En la grafica bufetes jurídicos, vemos que Tlayacapan Morelos es el 0.79% de unidades económicas.



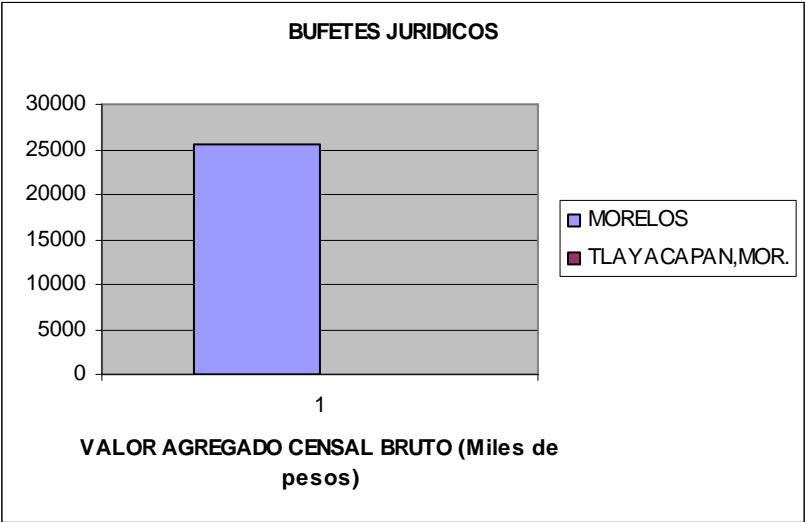
En la grafica de bufetes jurídicos, vemos que Tlayacapan Morelos es el 0.28% de personal ocupado total.



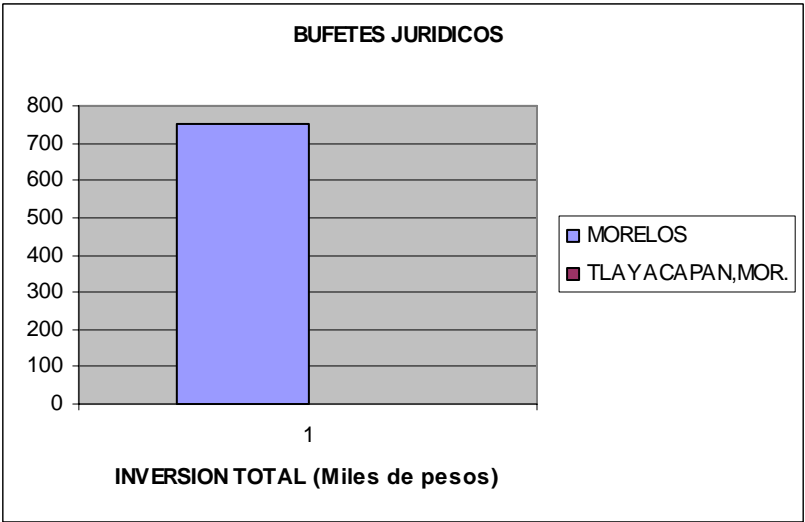
En la grafica de bufetes jurídicos, vemos que Tlayacapan Morelos es el 0.29% de producción bruta total (miles de pesos).



En la grafica de bufetes jurídicos, vemos que Tlayacapan Morelos es el 0.30% de valor agregado censal bruto (miles de pesos).



En la grafica de bufetes jurídicos, vemos que Tlayacapan Morelos es el 0.0% de inversión total (miles de pesos).



5413 SERVICIOS DE ARQUITECTURA, INGENIERIA Y ACTIVIDADES RELACIONADAS.

Unidades económicas dedicadas principalmente a la consultoría y diseño en arquitectura, en urbanismo, en ingeniería (civil, mecánica, electrónica, química, en procesos de producción) y actividades relacionadas como servicios de dibujo, inspección de edificios, estudios geofísicos, elaboración de mapas servicios prestados por laboratorios de prueba.

MUNICIPIO	UE	POT	PBT	VAC	IT
MORELOS	80	348	63805	39247	3388
CUERNAVACA,MOR.	36	199	38800	24135	2011
JIUTEPEC,MOR.	*	28	10662	5944	1060
CUAUTLA,MOR.	11	35	6322	3187	115
AMACUZAC,MOR.	*	10	1538	1188	105
YAUTEPEC,MOR.	11	43	4349	3411	41
EMILIANO ZAPATA,MOR.	*	2	6	1	23
AXOCHIAPAN,MOR.	*	4	609	417	14
TEMIXCO,MOR.	*	3	360	180	10
JOJUTLA,MOR.	*	6	315	191	6
YECAPIXTLA,MOR.	*	7	225	193	1
TEPALCINGO,MOR.	*	1	70	60	1
XOCHITEPEC,MOR.	*	1	66	37	1
TLAYACAPAN,MOR.	*	4	173	130	0
TLAQUILTENANGO,MOR.	*	4	180	90	0
TEPOZTLAN,MOR.	*	1	130	83	0

En esta tabla se demuestra que TLAYACAPAN no tiene ningún registro en Unidades Económicas.

En esta tabla se demuestra que TLAYACAPAN se encuentra en el onceavo lugar en Población Ocupada Total.

En esta tabla se demuestra que TLAYACAPAN se encuentra en el décimo segundo lugar en Producto Bruto Total.

En esta tabla se demuestra que TLAYACAPAN se encuentra en el onceavo lugar en Valor Agregado Censal.

En esta tabla se demuestra que TLAYACAPAN no tiene ningún registro en Inversión Total.

54131 SERVICIOS DE ARQUITECTURA

Unidades económicas dedicad principalmente a la consultoría y diseño en arquitectura.

MUNICIPIO	UE	POT	PBT	VAC	IT
AXOCHIAPAN,MOR.	*	4	609	417	14
CUAUTLA,MOR.	*	22	5415	2699	93
CUERNAVACA,MOR.	16	54	9134	6726	170
EMILIANO					
ZAPATA,MOR.	*	2	6	1	23
JIUTEPEC,MOR.	*	1	66	37	0
JOJUTLA,MOR.	*	4	240	142	6
MORELOS	37	119	19423	13105	346
TEMIXCO,MOR.	*	1	120	91	0
TEPOZTLAN,MOR.	*	1	130	83	0
TLAYACAPAN,MOR.	*	2	77	67	0
XOCHITEPEC,MOR.	*	1	66	37	1
YAUTEPEC,MOR.	6	27	3560	2805	39

En esta tabla se demuestra que TLAYACAPAN no tiene ningún registro en Unidades Económicas.

En esta tabla se demuestra que TLAYACAPAN se encuentra en el octavo lugar en Población Ocupada Total.

En esta tabla se demuestra que TLAYACAPAN se encuentra en el noveno lugar en Producto Bruto Total.

En esta tabla se demuestra que TLAYACAPAN se encuentra en el noveno lugar en Valor Agregado Censal.

En esta tabla se demuestra que TLAYACAPAN no tiene ningún registro en Inversión Total.

54133 SERVICIOS DE INGENIERIA

Unidades económicas dedicadas principalmente a la consultoria y diseño de diversas áreas de la ingeniería civil mecánica, electrónica, química, y procesos de producción.

MUNICIPIO	UE	POT	PBT	VAC	IT
AMACUZAC,MOR.	*	10	1538	1188	105
CUAUTLA,MOR.	*	3	116	55	10
CUERNAVACA,MOR.	*	107	24214	13376	1681
JIUTEPEC,MOR.	*	16	7200	4575	770
JOJUTLA,MOR.	*	1	50	33	0
MORELOS	26	162	34209	20054	2567
TLAQUILTENANGO,MOR.	*	4	180	90	0
TLAYACAPAN,MOR.	*	2	96	63	0
YAUTEPEC,MOR.	*	12	590	481	0
YECAPIXTLA,MOR.	*	7	225	193	1

En esta tabla se demuestra que TLAYACAPAN no tiene ningún registro en Unidades Económicas.

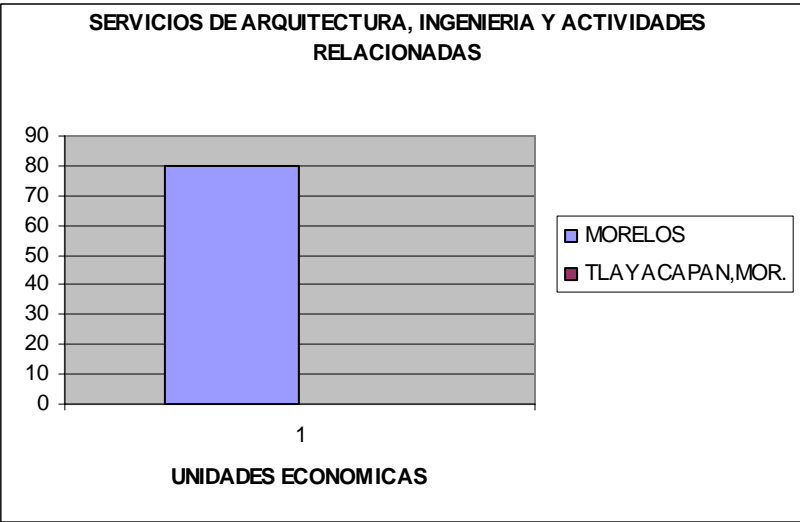
En esta tabla se demuestra que TLAYACAPAN se encuentra en el noveno lugar en Población Ocupada Total.

En esta tabla se demuestra que TLAYACAPAN se encuentra en el noveno lugar en Producto Bruto Total.

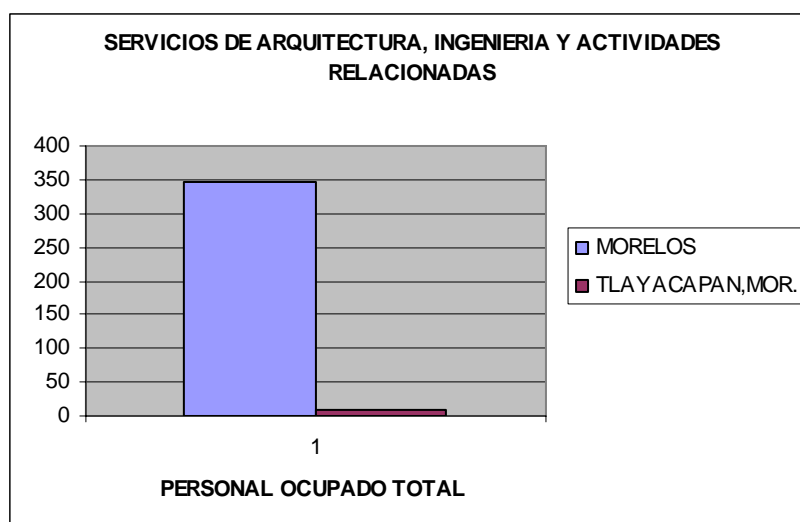
En esta tabla se demuestra que TLAYACAPAN se encuentra en el octavo lugar en Valor Agregado Censal.

En esta tabla se demuestra que TLAYACAPAN no tiene ningún registro en Inversión Total.

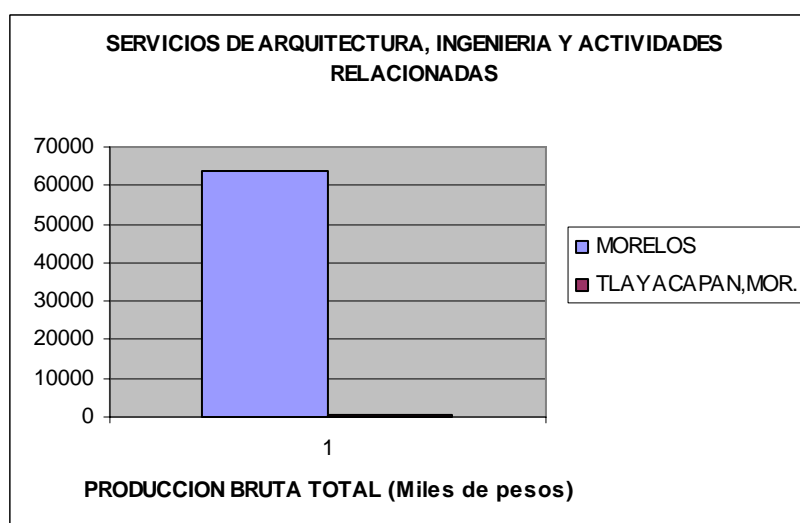
En la grafica servicios de arquitectura, ingeniería y actividades relacionadas, vemos que tlayacapan Morelos es el 0.0% de unidades económicas.



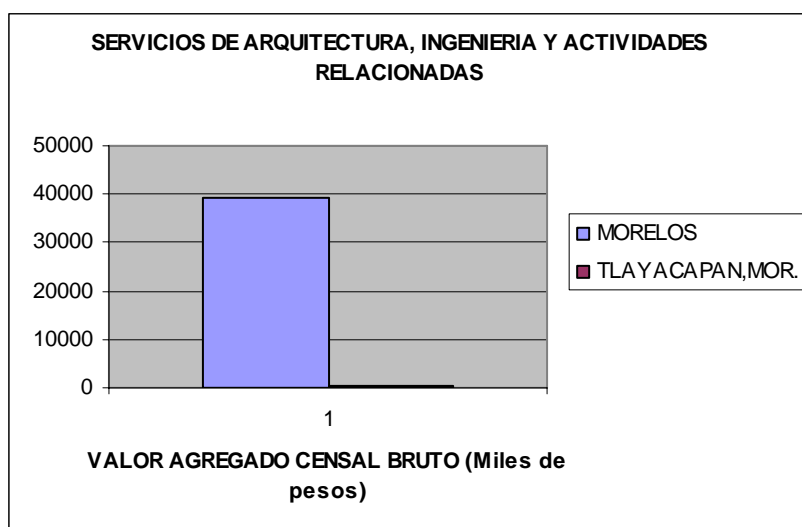
En la grafica de servicios de arquitectura, ingeniería y actividades relacionadas, vemos que Tlayacapán Morelos es el 2.2% de personal ocupado total.



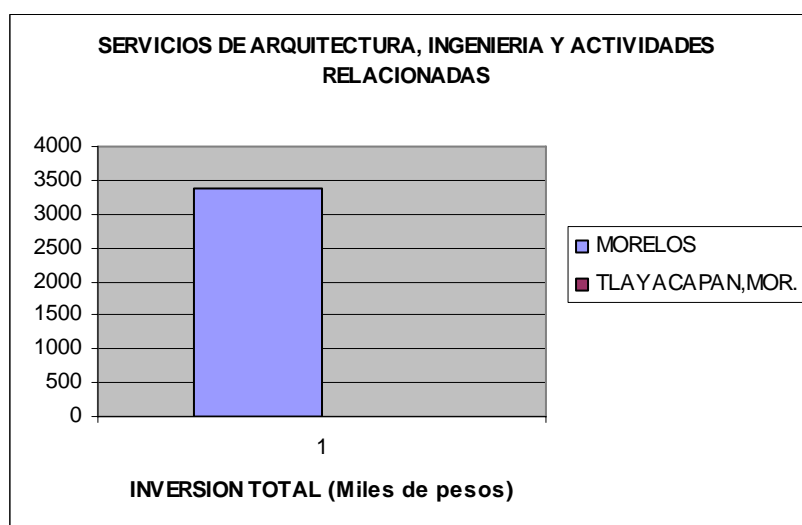
En la grafica de servicios de arquitectura, ingeniería y actividades relacionadas, vemos que Tlayacapan Morelos es el 0.81% de producción bruta total (miles de pesos).



En la grafica de servicios de arquitectura, ingeniería y actividades relacionadas, vemos que Tlayacapan Morelos es el 0.99% de valor agregado censal bruto (miles de pesos).



En la grafica de servicios de arquitectura, ingeniería y actividades relacionadas, vemos que Tlayacapan Morelos es el 0.0% de inversión total (miles de pesos).



5414 DISEÑO ESPECIALIZADO

Unidades económicas dedicadas principalmente al diseño especializado, como diseño y decoración de interiores, industrial, gráfico, de modas y de joyería.

MUNICIPIO	UE	POT	PBT	VAC	IT
-----------	----	-----	-----	-----	----

MORELOS	62	182	24537	11941	890
CUERNAVACA,MOR.	34	127	20303	10461	223
CUAUTLA,MOR.	5	14	1579	528	211
YAUTEPEC,MOR.	9	16	1667	537	195
JIUTEPEC,MOR.	*	6	527	173	123
TETELA DEL VOLCAN,MOR.	*	1	30	14	69
PUENTE DE IXTLA,MOR.	*	5	111	46	42
EMILIANO ZAPATA,MOR.	*	1	14	10	12
JOJUTLA,MOR.	*	5	169	86	10
TOTOLAPAN,MOR.	*	2	72	36	5
MIACATLAN,MOR.	*	2	31	25	0
TEPOZTLAN,MOR.	*	2	17	12	0
TLAYACAPAN,MOR.	*	1	17	13	0

En esta tabla se demuestra que TLAYACAPAN no tiene ningún registro en Unidades Económicas.

En esta tabla se demuestra que TLAYACAPAN se encuentra en el décimo tercero lugar en Población Ocupada Total.

En esta tabla se demuestra que TLAYACAPAN se encuentra en el décimo segundo lugar en Producto Bruto Total.

En esta tabla se demuestra que TLAYACAPAN se encuentra en el décimo segundo lugar en Valor Agregado Censal.

En esta tabla se demuestra que TLAYACAPAN no tiene ningún registro en Inversión Total.

54143 DISEÑO GRAFICO

Unidades económicas dedicadas principalmente al diseño grafico.

MUNICIPIO	UE	POT	PBT	VAC	IT
CUAUTLA,MOR.	5	14	1579	528	211
CUERNAVACA,MOR.	*	119	20046	10319	220
JIUTEPEC,MOR.	*	4	319	125	80
JOJUTLA,MOR.	*	5	169	86	10
MIACATLAN,MOR.	*	2	31	25	0
MORELOS	50	158	22921	11278	673
PUENTE DE IXTLA,MOR.	*	4	80	25	41
TEPOZTLAN,MOR.	*	2	17	12	0
TETELA DEL VOLCAN,MOR.	*	1	30	14	69
TLAYACAPAN,MOR.	*	1	17	13	0
TOTOLAPAN,MOR.	*	2	72	36	5
YAUTEPEC,MOR.	*	4	561	95	37

En esta tabla se demuestra que TLAYACAPAN no tiene ningún registro en Unidades Económicas.

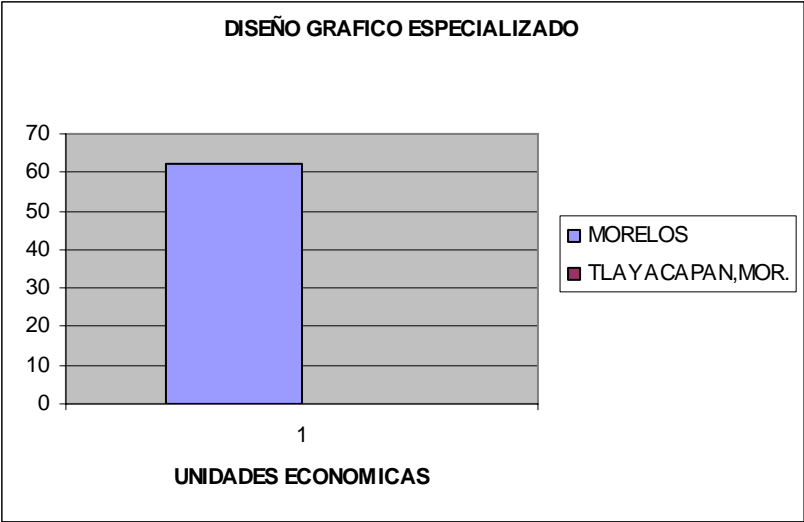
En esta tabla se demuestra que TLAYACAPAN se encuentra en el décimo segundo lugar en Población Ocupada Total.

En esta tabla se demuestra que TLAYACAPAN se encuentra en el décimo segundo lugar en Producto Bruto Total.

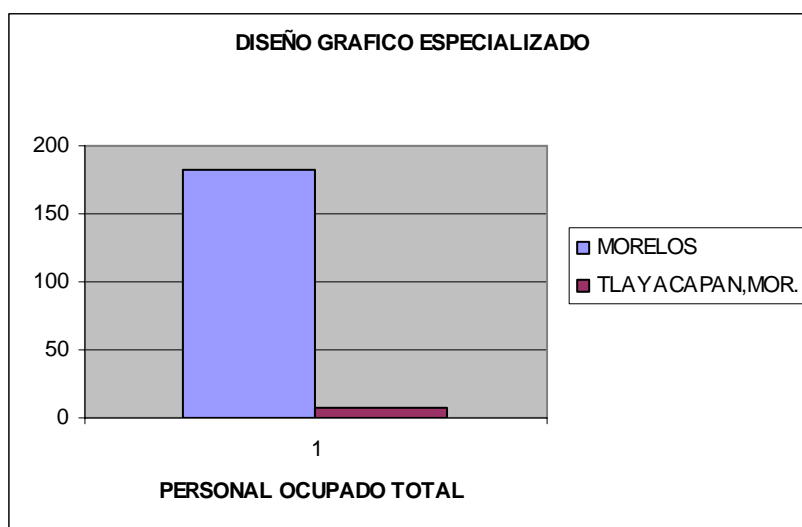
En esta tabla se demuestra que TLAYACAPAN se encuentra en el onceavo lugar en Valor Agregado Censal.

En esta tabla se demuestra que TLAYACAPAN no tiene ningún registro en Inversión Total.

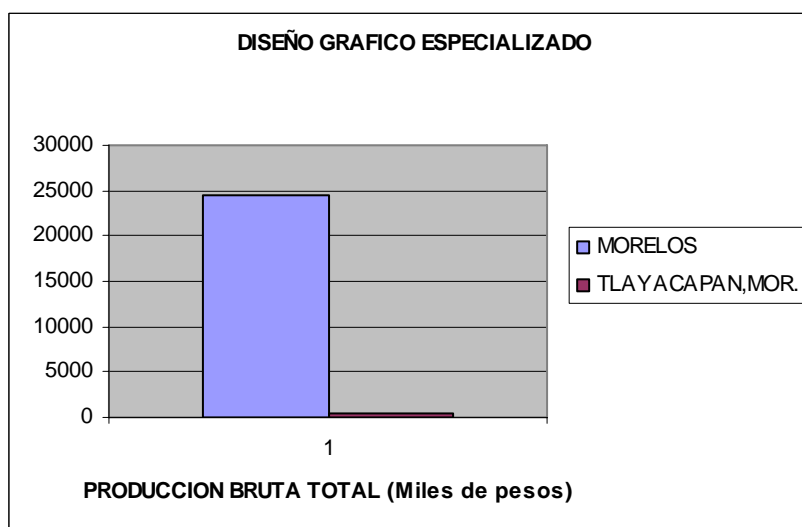
En la grafica diseño grafico especializado, vemos que Tlayacapan Morelos es el 0.0% de unidades económicas.



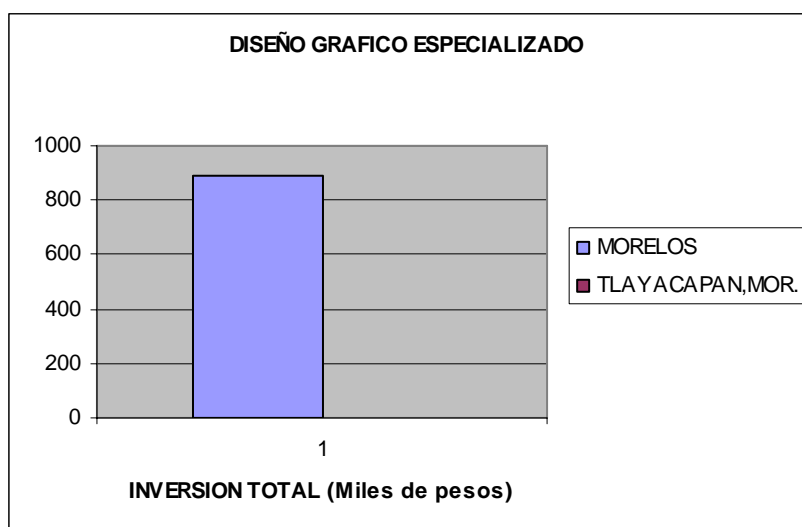
En la grafica de grafico especializado, vemos que Tlayacapán Morelos es el 4.3% de personal ocupado total.



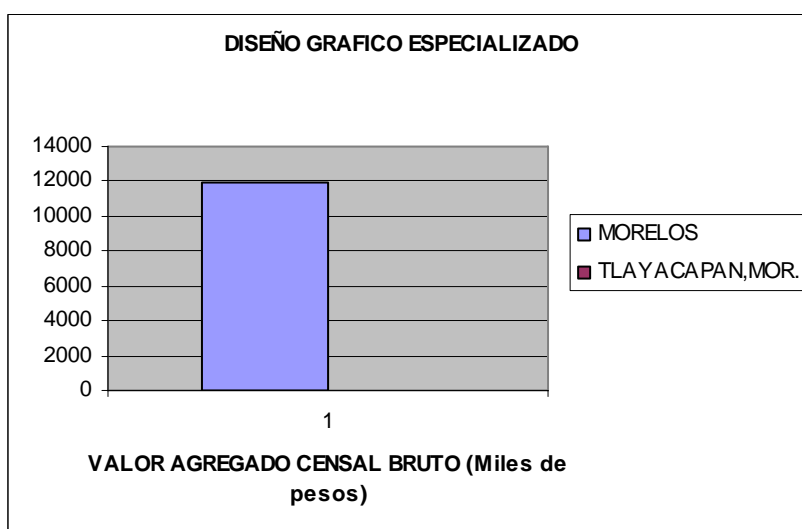
En la grafica de grafico especializado, vemos que tlayacapan Morelos es el 2.1% de producción bruta total (miles de pesos).



En la grafica de grafico especializado, vemos que Tlayacapan Morelos es el 0.0% de valor agregado censal bruto (miles de pesos).



En la grafica de grafico especializado, vemos que Tlayacapan Morelos es el 0.32% de inversión total (miles de pesos).



5416 SERVICIOS DE CONSULTORIA ADMINISTRATIVA, CIENTIFICA Y TECNICA

Unidades económicas dedicas principalmente a la consultoria administrativa, científica y tecnica.

MUNICIPIO	UE	POT	PBT	VAC	IT
CUAUTLA,MOR.	*	10	451	158	40
CUERNAVACA,MOR.	19	129	65286	25034	2962
JIUTEPEC,MOR.	*	18	2667	527	0
MORELOS	28	168	68838	26001	3002

TLAYACAPAN,MOR.	*	5	184	152	0
YAUTEPEC,MOR.	*	6	250	130	0

En esta tabla se demuestra que TLAYACAPAN no tiene ningún registro en Unidades Económicas.

En esta tabla se demuestra que TLAYACAPAN se encuentra en el sexto lugar en Población Ocupada Total.

En esta tabla se demuestra que TLAYACAPAN se encuentra en el sexto lugar en Producto Bruto Total.

En esta tabla se demuestra que TLAYACAPAN se encuentra en el quinto lugar en Valor Agregado Censal.

En esta tabla se demuestra que TLAYACAPAN no tiene ningún registro en Inversión Total.

54169 OTROS SERVICIOS DE CONSULTORIA CIENTIFICA Y TECNICA.

Unidades económicas dedicadas principalmente a la consultoría científica y técnica en biología, química, economía, sociología, matemáticas, física, agricultura, desarrollos turísticos, seguridad, comercio exterior, desarrollo industrial y a otros servicios de consultoría científica y técnica no clasificados en otra parte.

MUNICIPIO	UE	POT	PBT	VAC	IT
CUAUTLA,MOR.	*	9	376	157	40
CUERNAVACA,MOR.	*	20	7304	2420	1
MORELOS	8	40	8114	2859	41
TLAYACAPAN,MOR.	*	5	184	152	0
YAUTEPEC,MOR.	*	6	250	130	0

En esta tabla se demuestra que TLAYACAPAN no tiene ningún registro en Unidades Económicas.

En esta tabla se demuestra que TLAYACAPAN se encuentra en el quinto lugar en Población Ocupada Total.

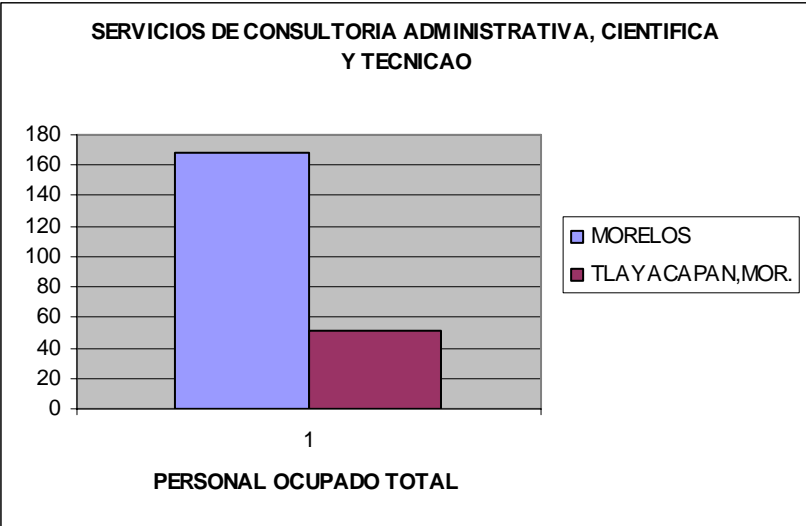
En esta tabla se demuestra que TLAYACAPAN se encuentra en el quinto lugar en Producto Bruto Total.

En esta tabla se demuestra que TLAYACAPAN se encuentra en el cuarto lugar en Valor Agregado Censal.

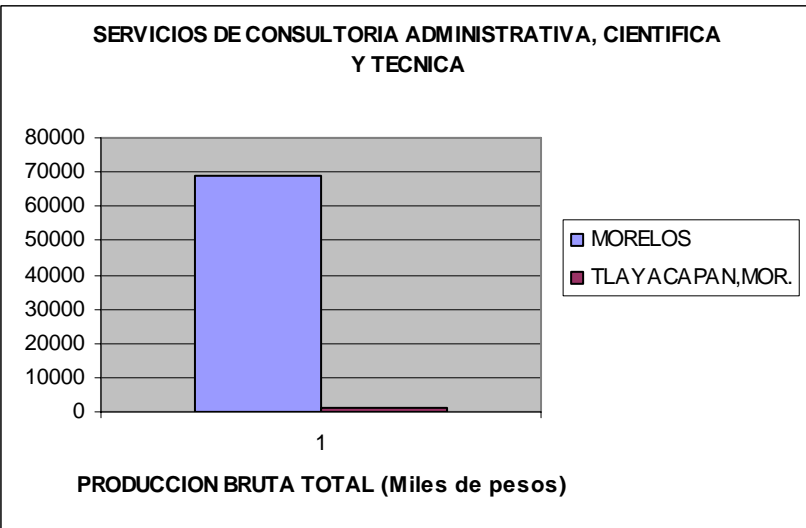
En esta tabla se demuestra que TLAYACAPAN no tiene ningún registro en Inversión Total.

En la grafica servicios de consultoria administrativa, científica y técnica, vemos que tlayacapan Morelos es el 0.0% de unidades económicas.

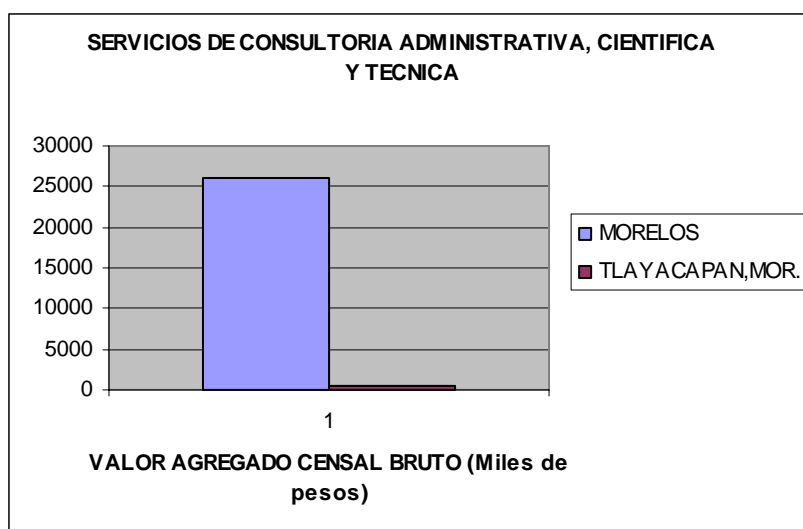
En la grafica de servicios de consultoria administrativa, científica y técnica, vemos que tlayacapan Morelos es el 30.35% de personal ocupado total.



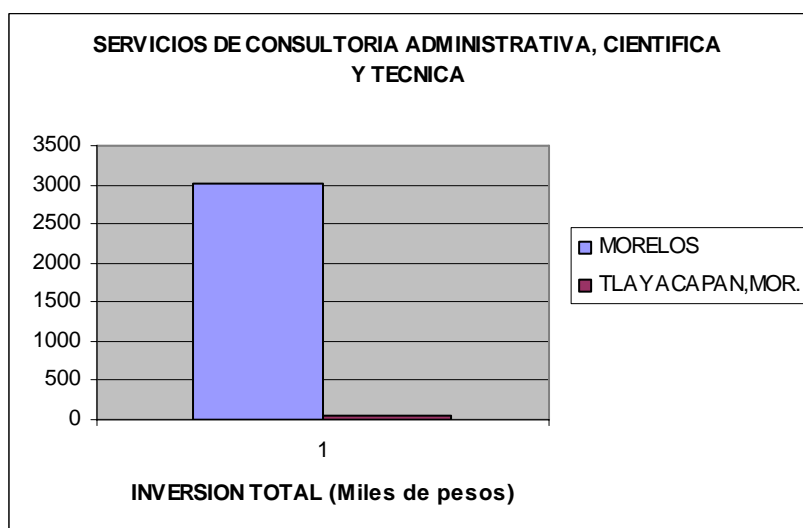
En la grafica de servicios de consultoria administrativa, científica y técnica, vemos que Tlayacapan Morelos es el 1.27% de producción bruta total (miles de pesos).



En la grafica de servicios de consultoria administrativa, científica y técnica, vemos que tlayacapan Morelos es el 2.09% de valor agregado censal bruto (miles de pesos).



En la grafica de servicios de consultoria administrativa, científica y técnica, vemos que Tlayacapan Morelos es el 1.6% de inversión total (miles de pesos).



5418 SERVICIOS DE PUBLICIDAD Y ACTIVIDADES RELACIONADAS

Unidades económicas dedicadas principalmente a la publicidad y actividades relacionadas con esta, como relaciones públicas, reventa de tiempo y espacio

publicitario, representación de medios, anuncios publicitarios, publicidad por correo directo.

MUNICIPIO	UE	POT	PBT	VAC	IT
ATLATLAHUCAN,MOR.	*	2	15	7	4
AXOCHIAPAN,MOR.	*	3	160	78	5
CUAUTLA,MOR.	16	36	1541	829	85
CUERNAVACA,MOR.	63	257	62920	37667	1208
EMILIANO ZAPATA,MOR.	*	2	132	82	0
JIUTEPEC,MOR.	11	36	6939	-516	115
JOJUTLA,MOR.	7	27	4562	3774	1
JONACATEPEC,MOR.	*	1	30	9	0
MORELOS	120	391	77100	42256	1442
PUENTE DE IXTLA,MOR.	*	3	38	10	0
TEMIXCO,MOR.	*	2	78	21	1
TLALTIZAPAN,MOR.	*	2	41	22	0
TLAQUILTENANGO,MOR.	*	5	143	32	3
TLAYACAPAN,MOR.	4	6	52	13	15
XOCHITEPEC,MOR.	*	4	154	78	0
YAUTEPEC,MOR.	*	2	166	80	5
ZACATEPEC DE HIDALGO,MOR.	*	3	129	70	0

En esta tabla se demuestra que TLAYACAPAN se encuentra en el décimo séptimo en Unidades Económicas.

En esta tabla se demuestra que TLAYACAPAN se encuentra en el sexto lugar en Población Ocupada Total.

En esta tabla se demuestra que TLAYACAPAN se encuentra en el décimo tercero lugar en Producto Bruto Total.

En esta tabla se demuestra que TLAYACAPAN se encuentra en el décimo tercero lugar en Valor Agregado Censal.

En esta tabla se demuestra que TLAYACAPAN se encuentra en el quinto lugar en Inversión Total.

54189 OTROS SERVICIOS DE PUBLICIDAD

Unidades económicas principalmente a proporcionar servicios de organización de bienvenidas decoración de exhibidores, diseño de rótulos y otros servicios de publicidad no clasificados en otra parte.

MUNICIPIO	UE	POT	PBT	VAC	IT
ATLATLAHUCAN,MOR.	*	2	15	7	4
AXOCHIAPAN,MOR.	*	2	103	48	5
CUAUTLA,MOR.	16	36	1541	829	85
CUERNAVACA,MOR.	35	108	8596	4177	218
EMILIANO ZAPATA,MOR.	*	2	132	82	0
JIUTEPEC,MOR.	*	29	6789	-532	114
JOJUTLA,MOR.	*	6	1502	1004	0

JONACATEPEC,MOR.	*	1	30	9	0
MORELOS	84	211	19343	5870	445
PUENTE DE IXTLA,MOR.	*	3	38	10	0
TEMIXCO,MOR.	*	2	78	21	1
TLALTIZAPAN,MOR.	*	2	41	22	0
TLAQUILTENANGO,MOR.	*	5	143	32	3
TLAYACAPAN,MOR.	4	6	52	13	15
XOCHITEPEC,MOR.	*	4	154	78	0
ZACATEPEC DE HIDALGO,MOR.	*	3	129	70	0

En esta tabla se demuestra que TLAYACAPAN se encuentra en el décimo sexto en Unidades Económicas.

En esta tabla se demuestra que TLAYACAPAN se encuentra en el sexto lugar en Población Ocupada Total.

En esta tabla se demuestra que TLAYACAPAN se encuentra en el décimo segundo lugar en Producto Bruto Total.

En esta tabla se demuestra que TLAYACAPAN se encuentra en el décimo segundo lugar en Valor Agregado Censal.

En esta tabla se demuestra que TLAYACAPAN se encuentra en el quinto lugar en Inversión Total.

5419 OTROS SERVICIOS PROFESIONALES, CIENTIFICOS Y TECNICOS

Unidades económicas dedicadas principalmente a proporcionar servicios profesionales de investigación de mercados, de fotografía, de traducción e interpretación, veterinarios, de valuación de metales, piedras preciosas, obras de arte y antigüedades y otros servicios profesionales científicos y técnicos no clasificados en otra parte.

MUCNIPPIO	UE	POT	PBT	VAC	IT
AMACUZAC,MOR.	*	2	49	11	9
ATLATLAHUCAN,MOR.	*	6	199	74	0
AXOCHIAPAN,MOR.	*	6	341	41	5
AYALA,MOR.	*	8	385	148	24
COATLAN DEL RIO,MOR.	*	1	22	4	0
CUAUTLA,MOR.	27	50	3838	1715	55
CUERNAVACA,MOR.	113	334	37802	23677	896
EMILIANO ZAPATA,MOR.	*	5	109	54	0
HUITZILAC,MOR.	*	1	28	24	6
JANTETELCO,MOR.	*	2	44	25	9
JIUTEPEC,MOR.	25	46	4005	1741	21
JOJUTLA,MOR.	18	31	4142	1436	33
JONACATEPEC,MOR.	*	5	132	42	0

MIACATLAN,MOR.	*	7	446	208	34
MORELOS	253	593	56544	30937	1440
OCUITUCO,MOR.	*	4	566	116	10
PUENTE DE IXTLA,MOR.	*	11	163	81	27
TEMIXCO,MOR.	*	10	657	358	11
TEMOAC,MOR.	*	1	64	22	10
TEPALcingo,MOR.	*	1	49	11	9
TEPOZTLAN,MOR.	*	3	248	99	207
TETELA DEL VOLCAN,MOR.	*	5	409	9	2
TLALTIZAPAN,MOR.	*	5	98	28	24
TLAQUILTENANGO,MOR.	5	9	634	211	3
TLAYACAPAN,MOR.	*	6	84	17	2
TOTOLAPAN,MOR.	*	2	48	16	6
XOCHITEPEC,MOR.	4	7	590	252	11
YAUTEPEC,MOR.	9	15	1046	415	23
YECAPIXTLA,MOR.	*	4	129	37	3
ZACATEPEC DE HIDALGO,MOR.	*	6	217	65	0

En esta tabla se demuestra que TLAYACAPAN no cuenta con ningún registro en Unidades Económicas.

En esta tabla se demuestra que TLAYACAPAN se encuentra en el décimo quinto lugar en Población Ocupada Total.

En esta tabla se demuestra que TLAYACAPAN se encuentra en el vigésimo tercero lugar en Producto Bruto Total.

En esta tabla se demuestra que TLAYACAPAN se encuentra en el vigésimo quinto lugar en Valor Agregado Censal.

En esta tabla se demuestra que TLAYACAPAN se encuentra en el vigésimo cuarto lugar en Inversión Total.

54192 SERVICIOS DE FOTOGRAFIA.

Unidades económicas dedicadas principalmente a proporcionar servicios de fotografía (Área, comercial, de estudio, industrial, publicitaria, y por computadora).

MUNICIPIO	UE	POT	PBT	VAC	IT
ATLATLAHUCAN,MOR.	*	5	79	26	0
AXOCHIAPAN,MOR.	*	6	341	41	5
AYALA,MOR.	*	1	24	8	0
COATLAN DEL RIO,MOR.	*	1	22	4	0
CUAUTLA,MOR.	9	23	701	318	3
CUERNAVACA,MOR.	*	68	5429	2728	397
EMILIANO ZAPATA,MOR.	*	1	21	10	0
HUITZILAC,MOR.	*	1	28	24	6
JANTETELCO,MOR.	*	2	44	25	9
JIUTEPEC,MOR.	12	24	1603	711	12

JOJUTLA,MOR.	*	12	476	92	4
JONACATEPEC,MOR.	*	3	44	25	0
MIACATLAN,MOR.	*	7	446	208	34
MORELOS	113	208	11233	4889	558
OCUITUCO,MOR.	*	2	46	2	0
PUENTE DE IXTLA,MOR.	*	11	163	81	27
TEMIXCO,MOR.	*	3	293	122	11
TETELA DEL VOLCAN,MOR.	*	1	42	8	2
TLALTIZAPAN,MOR.	*	5	98	28	24
TLAQUILTENANGO,MOR.	*	5	157	76	3
TLAYACAPAN,MOR.	*	6	84	17	2
TOTOLAPAN,MOR.	*	2	48	16	6
XOCHITEPEC,MOR.	*	2	115	24	6
YAUTEPEC,MOR.	5	8	656	207	4
YECAPIXTLA,MOR.	*	4	129	37	3
ZACATEPEC DE HIDALGO,MOR.	*	5	144	51	0

En esta tabla se demuestra que TLAYACAPAN no cuenta con ningún registro en Unidades Económicas.

En esta tabla se demuestra que TLAYACAPAN se encuentra en el décimo lugar en Población Ocupada Total.

En esta tabla se demuestra que TLAYACAPAN se encuentra en el décimo sexto lugar en Producto Bruto Total.

En esta tabla se demuestra que TLAYACAPAN se encuentra en el vigésimo lugar en Valor Agregado Censal.

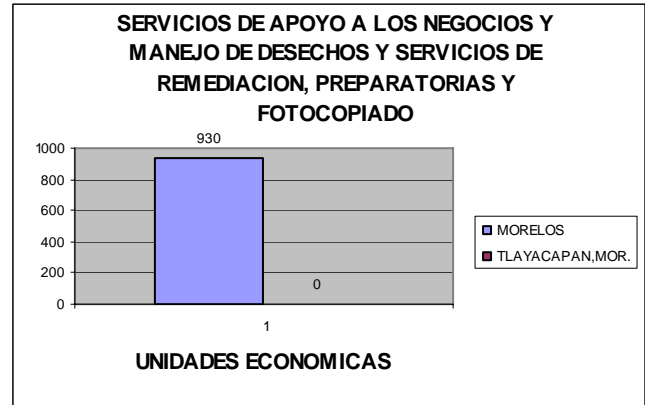
En esta tabla se demuestra que TLAYACAPAN se encuentra en el décimo octavo lugar en Inversión Total.

56 Servicios de apoyo a los negocios y manejo de desechos y servicios de remediación, preparatorios y fotocopiados

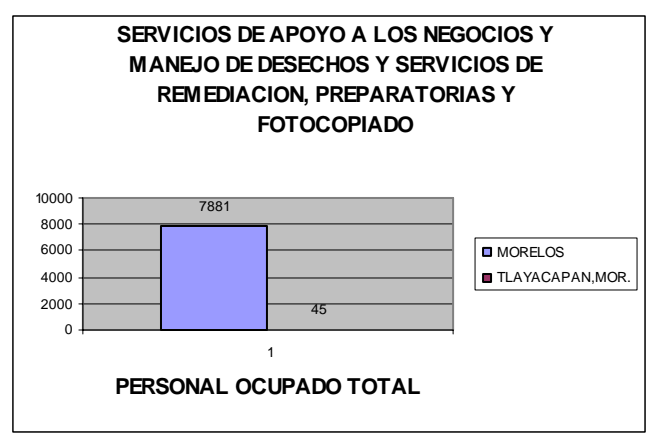
Este sector comprende dos subsectores con unidades económicas: las dedicadas principalmente a proporcionar servicios de apoyo a los negocios y aquellas cuya actividad principal es el manejo de desechos y los servicios de remediación. Las unidades económicas que se clasifican en el primer subsector se dedican a proporcionar servicios que eran parte integral de las actividades de las unidades económicas que se encuentran en todos los sectores de la economía servicios tales como: administración de negocios, contratación y colocación de personal, preparación de documentos, recepción de llamadas telefónicas, cobranza, organización de viajes, vigilancia y seguridad, limpieza de edificios, y empaque y etiquetado de productos. Estas unidades económicas se especializan en una o más de las actividades de apoyo y pueden por tanto, proporcionar servicios a clientes de todos los sectores económicos y, en algunos casos, a hogares. Las unidades económicas que se clasifican en el segundo subsector manejen desechos están dedicadas a la recolección, tratamiento y disposición de material de desecho; a la operación de instalaciones para la recuperación de material; a la remediación de sitios contaminados, al alquiler de sanitarios portátiles, y a la limpieza de fosas sépticas.

UNIDADES ECONOMICAS	PERSONAL OCUPADO TOTAL	PRODUCCION BRUTA TOTAL (Miles de pesos)	VALOR AGREGADO	
			CENSAL BRUTO (Miles de pesos)	INVERSION TOTAL (Miles de pesos)
*	9	149	60	170
*	9	149	60	170
*	2	15	13	1
*	2	15	13	1
*	7	134	47	169
*	7	134	47	169

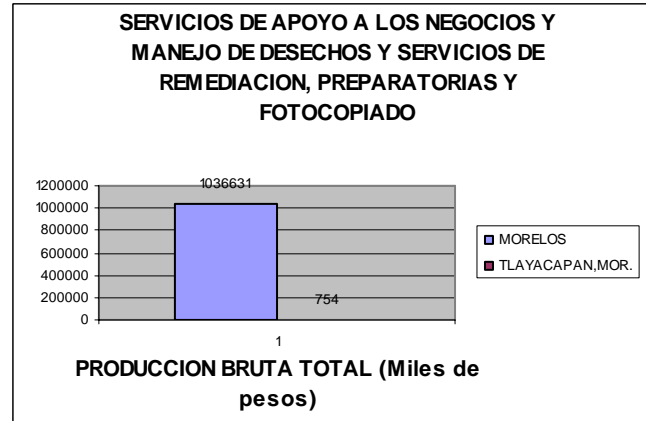
En la grafica de servicios de apoyo a los negocios y manejo de desechos y servicios de remediación, preparatorias y fotocopiado vemos que Tlayacapàn Morelos es el 0,00% de unidades económicas.



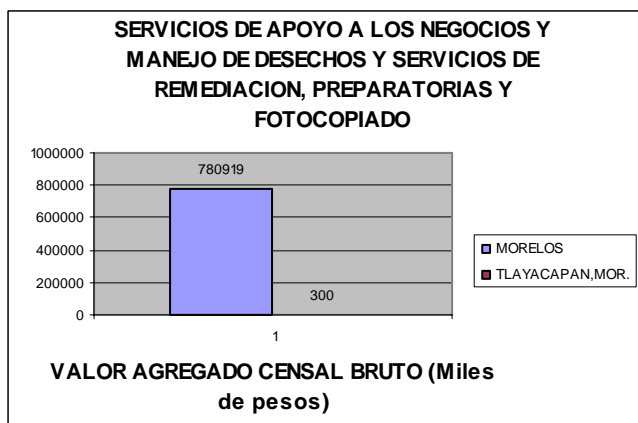
En la grafica de servicios de apoyo a los negocios y manejo de desechos y servicios de remediación, preparatorios y fotocopios vemos que Tlayacapàn Morelos es el 0,57% de personal ocupado total.



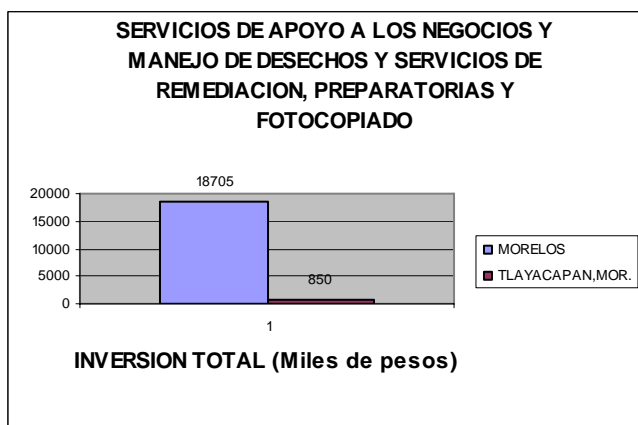
En la grafica de servicios de apoyo a los negocios y manejo de desechos y servicios de remediación, preparatorios y fotocopios vemos que Tlayacapàn Morelos es el 0,07 de producción bruta total (miles de pesos).



En la grafica servicios de apoyo a los negocios y manejo de desechos y servicios de remediacion, preparatorios y fotocopios vemos que Tlayacapàn Morelos es el 0,37% de valor agregado censal bruto (miles de pesos).



En la grafica de servicios de apoyo a los negocios y manejo de desechos y servicios de remediación, preparatorios y fotocopios vemos que Tlayacapan Morelos es el 4,54% de inversión total (miles de pesos).



56 Servicios de apoyo a los negocios y manejo de desechos y servicios de remediación.

Erika Mariela Villicaña Vázquez

TITULO 3-56 Servicio de apoyo a los negocios y manejo de desechos y servicios de remediación.

TITULO 4-561 Servicios de apoyo a los negocios

5614 Servicios de apoyo secretarial, fotocopiado, cobranza, investigación crediticia y similar.

56141 Servicios de preparación de documentos.

561410 Servicios de preparación de documentos.

56143 Servicios de fotocopiado.

561430 Servicios de fotocopiado, fax y afines.

TITULO 5 Número de Unidades económicas

Personal ocupado total

Producción bruta total

Valor agregado censal bruto

Inversión Total

Dedicadas a proporcionar servicios de apoyo a los negocios y a aquellas cuya actividad principal es el manejo de desechos y los servicios de remediación.

561- Servicios de apoyo a los negocios.- Dedicados a proporcionar servicios de apoyo a los negocios para facilitar las operaciones diarias de estos.

5614- Servicios de apoyo secretarial, fotocopiado, cobranza, investigación crediticia y similar.- Dedicados a proporcionar servios de prestación de documentos, recepción de llamadas telefónicas y promoción por teléfono de bienes y servicios, servicios de fotocopiado y afines, servicios de cobranza, investigación crediticia y otros servicios de acción secretarial.

56141- Unidades económicas dedicadas principalmente a mecanografiar, capturar y formar textos.

561410- Unidades económicas dedicadas principalmente a mecanografiar, capturar y formar textos.

56143- Servicios de fotocopiado, fax y afines.- Dedicados a proporcionar servicios de fotocopiado, fax, engargolado, enmicado, recepción de correspondencia y servicios afines.

561430- Unidades económicas dedicadas principalmente a proporcionar servicios de fotocopiado, fax, engargolado, enjicado, recepción de correspondencia y servicios afines.

Tlayacapan no registra unidades económicas

Ocupa el lugar 23 en población ocupada total

Ocupa el lugar numero 27 en producción bruta total

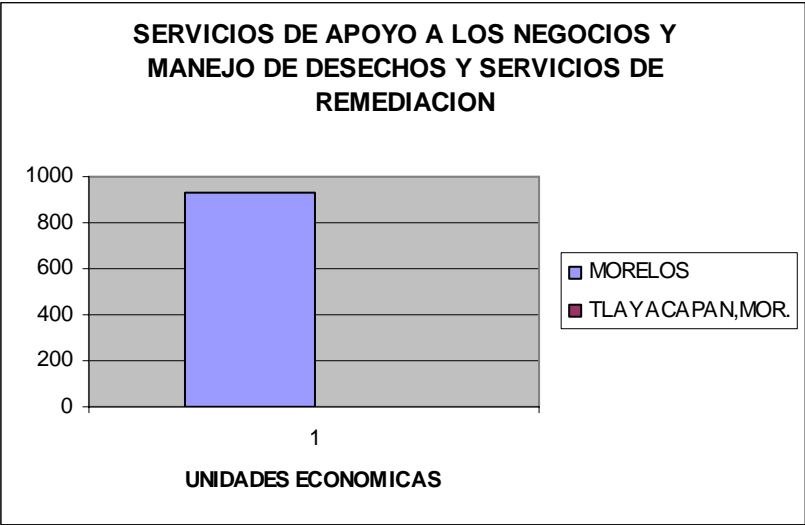
Ocupa el lugar numero 28 en valor agregado censal bruto

Ocupa el lugar numero 18 en inversión total

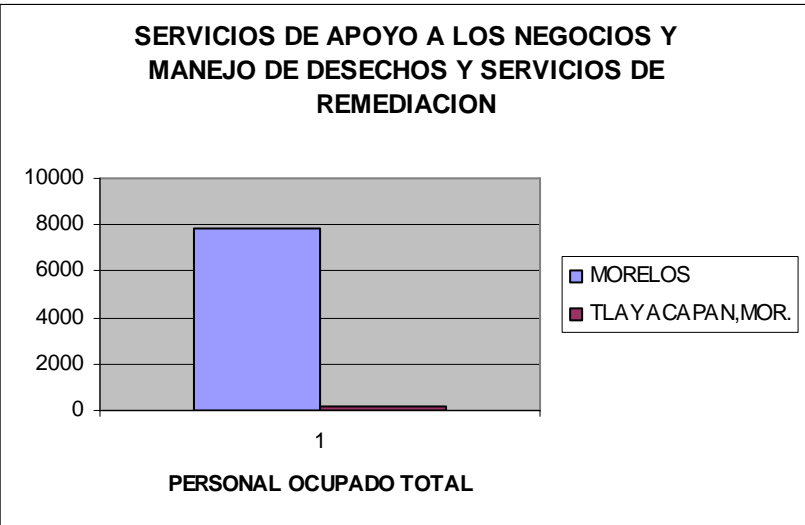
DESC_MPIO	UE	POT	PBT	VAC	IT
MORELOS	930	7881	1036631	780919	18705
CUERNAVACA,MOR.	365	3912	463282	317441	8309
CUAUTLA,MOR.	122	408	47855	26195	1068
JIUTEPEC,MOR.	97	1540	227093	182873	3793
JOJUTLA,MOR.	38	76	4141	1567	401
TEMIXCO,MOR.	35	66	5388	2846	145
YAUTEPEC,MOR.	34	73	3625	1489	809
AYALA,MOR.	22	985	230542	209807	-1223
ZACATEPEC DE					
HIDALGO,MOR.	22	44	2024	950	430
PUENTE DE IXTLA,MOR.	21	92	5884	4372	180
AXOCHIAPAN,MOR.	21	43	2630	1365	72
EMILIANO ZAPATA,MOR.	20	44	4299	2704	417
XOCHITEPEC,MOR.	14	377	22887	19531	149
TLALTIZAPAN,MOR.	14	22	602	272	287
TEPOZTLAN,MOR.	11	20	1036	563	414
TLAQUILTENANGO,MOR.	10	20	668	410	190
JANTETELCO,MOR.	10	11	578	221	448
YECAPIXTLA,MOR.	9	22	9088	5795	36
JONACATEPEC,MOR.	9	13	1016	513	140
TETELA DEL VOLCAN,MOR.	8	30	800	465	474
MIACATLAN,MOR.	7	14	805	447	173
TEPALCINGO,MOR.	7	10	365	184	195
ATLATLAHUCAN,MOR.	6	9	361	114	110
TETECALA,MOR.	6	7	444	219	111
ZACUALPAN DE					
AMILPAS,MOR.	4	9	219	133	87
OCUITUCO,MOR.	4	7	459	254	1050
TLAYACAPAN,MOR.	*	9	149	60	170
MAZATEPEC,MOR.	*	8	101	13	167
TEMOAC,MOR.	*	4	124	68	1
AMACUZAC,MOR.	*	2	56	27	24
HUITZILAC,MOR.	*	2	48	-7	-6
COATLAN DEL RIO,MOR.	*	1	31	25	32
TOTOLAPAN,MOR.	*	1	31	3	52

Servicios de apoyo a los negocios y manejo de desechos y servicios de remediación

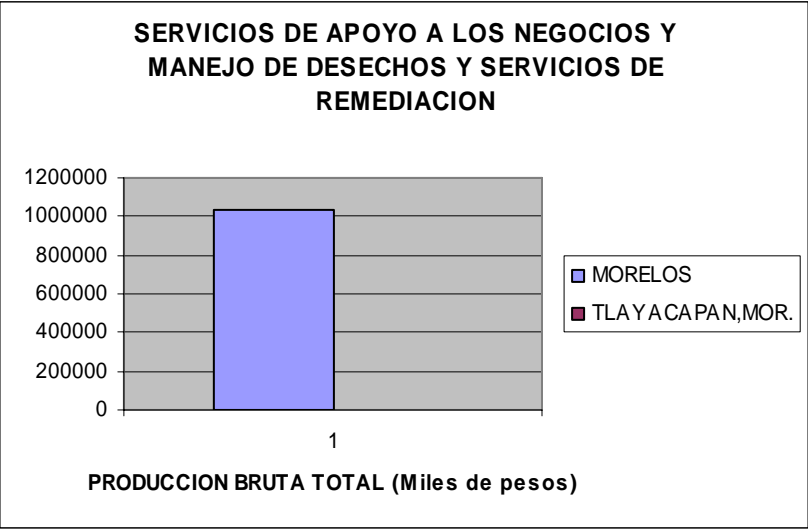
En la grafica de servicios de apoyo a los negocios y manejo de desechos y servicios de remediación, podemos ver que Tlayacapan, Morelos es el 0.0% de unidades económicas.



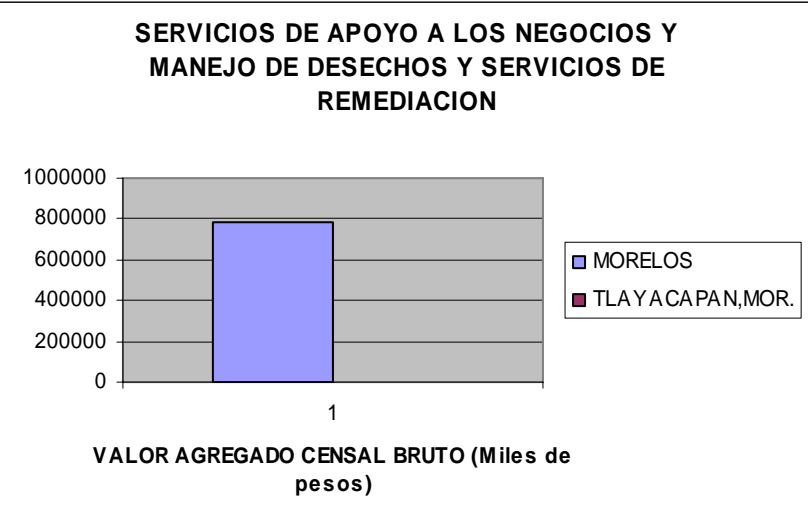
En la grafica de servicios de apoyo a los negocios y manejo de desechos y servicios de remediación, podemos ver que Tlayacapán, Morelos es el 1.73% de personal ocupado total.



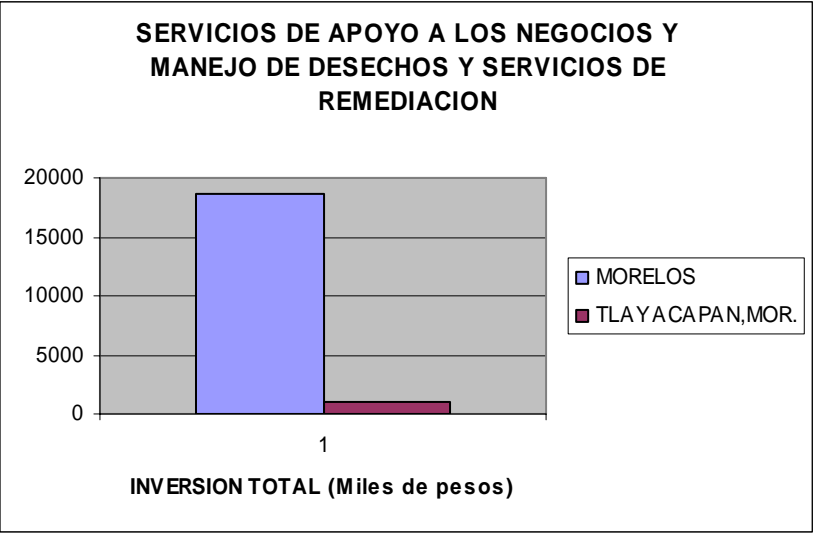
En la grafica de servicios de apoyo a los negocios y manejo de desechos y servicios de remediación, podemos ver que Tlayacapan, Morelos es el 0.43% de producción bruta total (Miles de pesos).



En la grafica de servicios de apoyo a los negocios y manejo de desechos y servicios de remediación, podemos ver que Tlayacapan, Morelos es el 0.41% de valor agregado censal bruto (Miles de pesos).



En la grafica de servicios de apoyo a los negocios y manejo de desechos y servicios de remediación, podemos ver que Tlayacapan, Morelos es el 5.16% de inversión total (Miles de pesos).



TITULO 3-61 Servicios Educativos

TITULO 4-61 Servicios educativos

611 Servicios educativos

6111 Escuelas de educación básica media y especial

61116 Escuelas de educación media superior

611161 Escuelas de educación media superior pertenecientes al sector privado

6113 Escuelas de educación superior

61131 Escuelas de educación superior

611311 Escuelas de educación superior pertenecientes al sector privado

6116 Otros servicios educativos

61162 Escuelas de deporte

611621 Escuelas de deporte pertenecientes al sector privado.

TITULO 5 Número de Unidades económicas

Personal ocupado total

Producción bruta total

Valor agregado censal bruto

Inversión Total

61 Servicios educativos.

Sector que ofrece servicios de enseñanza y entrenamiento en una gran variedad de materias.

611- Unidades económicas dedicadas principalmente a impartir educación básica, media, posbachillerato no universitaria y superior, así como a proporcionar otros servicios educativos, entre los que quedan incluidos: la educación especial; la educación para adultos; la capacitación para el trabajo; la educación con fines recreativos, deportivos y de superación personal; y los servicios de apoyo pedagógico a escuelas o institutos de capacitación.

6111- Escuelas de educación básica, media y especial.- Dedicados a impartir educación básica (preescolar, primaria y secundaria), media (propedéutica y Terminal) y especial.

61116- Escuelas de educación media superior.- Dedicadas a impartir educación de bachillerato general o técnico de carácter propedéutico, es decir, la certificación que se otorga permite al alumno ingresar a instituciones de educación superior.

611161- Unidades económicas del sector privado dedicadas principalmente a impartir educación bachillerato general o técnico, de carácter propedéutico, es decir, la certificación que se otorga permite al alumno ingresar a educaciones de educación superior.

6113- Unidades económicas dedicadas principalmente a proporcionar servicios de educación superior, como universidades, institutos tecnológicos.

61131-- Unidades económicas dedicadas principalmente a proporcionar servicios de educación superior, como universidades, institutos tecnológicos.

611311- Unidades económicas del sector privado dedicadas principalmente a proporcionar servicios de educación superior, como universidades, institutos tecnológicos.

6116- Otros servicios educativos.- Dedicados a proporcionar servicios educativos no formales como enseñanza de idiomas, educación artística y deportiva.

61162- Escuelas de deporte. Dedicadas a impartir instrucción deportiva no formal.

611621- Escuelas de deporte pertenecientes al sector privado.- Dedicadas a impartir instrucción deportiva no formal.

Tlayacapan no registra unidades económicas

Ocupa el lugar 11 en población ocupada total

Ocupa el lugar 12 en producción bruta total

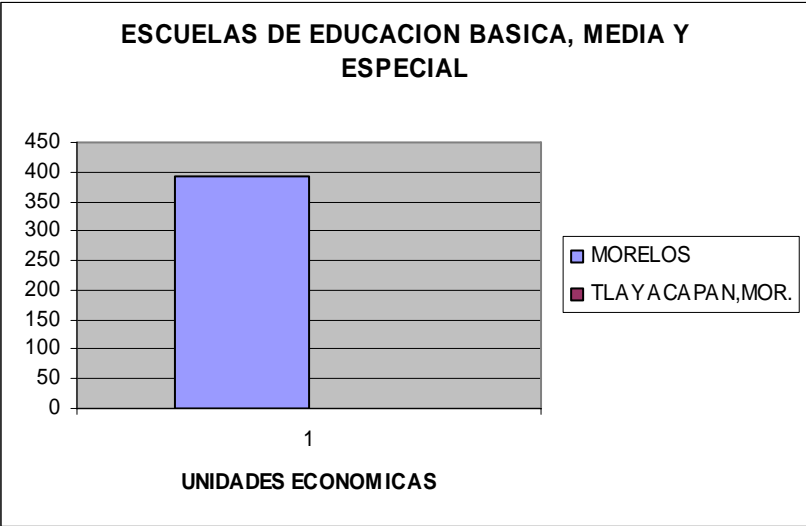
Ocupa el lugar 12 en valor agregado censal

Ocupa el lugar 12 en inversión total.

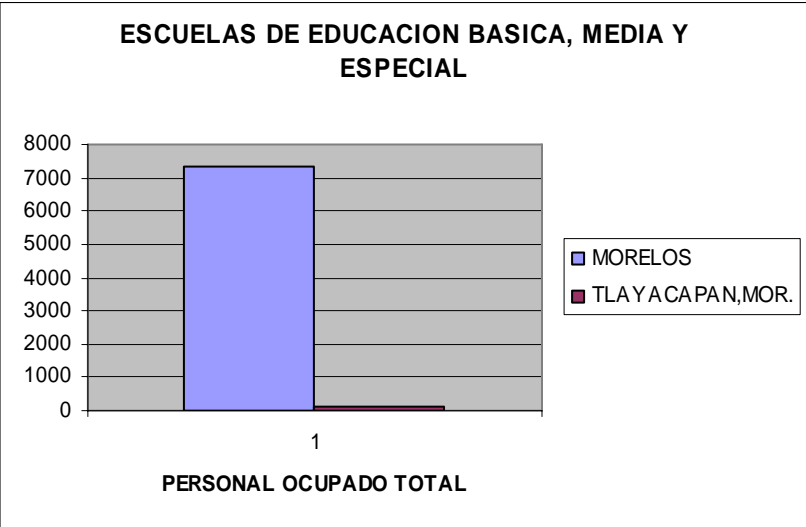
DESC_MPIO	UE	POT	PBT	VAC	IT
MORELOS	667	11070	1189421	893324	91579
ATLATLAHUCAN,MOR.	*	105	14433	7517	0
AXOCHIAPAN,MOR.	*	1	73	50	0
AYALA,MOR.	*	16	566	485	33
CUAUTLA,MOR.	106	1286	109784	84485	1360
CUERNAVACA,MOR.	356	7460	767721	560297	49793
EMILIANO ZAPATA,MOR.	8	408	200175	172082	37931
HUITZILAC,MOR.	*	1	32	19	1
JANTETELCO,MOR.	*	13	467	219	307
JIUTEPEC,MOR.	63	650	43208	28965	609
JOJUTLA,MOR.	21	190	7292	5611	78
JONACATEPEC,MOR.	*	40	1636	755	14
MIACATLAN,MOR.	*	10	531	288	8
PUENTE DE IXTLA,MOR.	*	36	1043	653	44
TEMIXCO,MOR.	34	297	20977	15300	793
TEPALCINGO,MOR.	*	3	232	228	0
TEPOZTLAN,MOR.	10	41	2838	1765	14
TETECALA,MOR.	*	10	268	252	0
TETELA DEL VOLCAN,MOR.	*	2	79	41	7
TLALTIZAPAN,MOR.	*	6	192	173	0
TLAQUILTENANGO,MOR.	*	6	292	212	41
TLAYACAPAN,MOR.	*	46	1876	1473	42
XOCHITEPEC,MOR.	*	8	648	481	0
YAUTEPEC,MOR.	25	308	10856	9119	429
YECAPIXTLA,MOR.	*	36	1474	1156	71
ZACATEPEC DE HIDALGO,MOR.	7	83	2609	1615	4
ZACUALPAN DE AMILPAS,MOR.	*	8	119	83	0

Escuelas de educación básica, media y especial

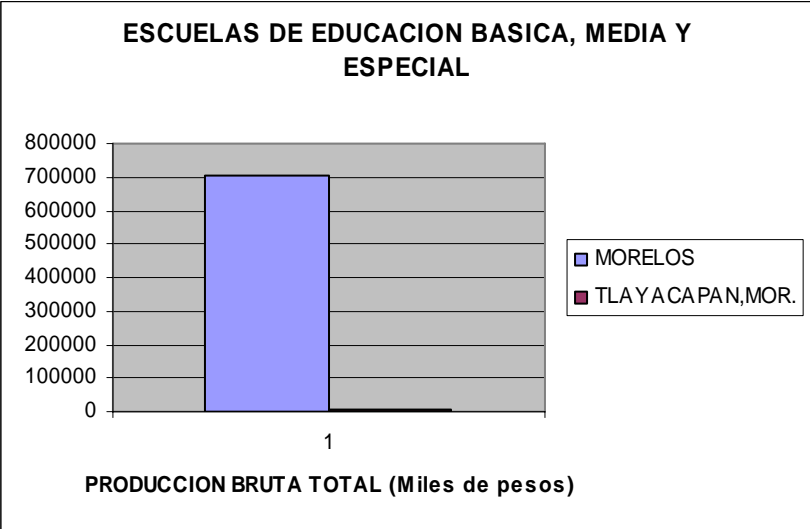
En la grafica escuelas de educación básica, media y especial, vemos que Tlayacapan, Morelos es el 0.0% de unidades económicas.



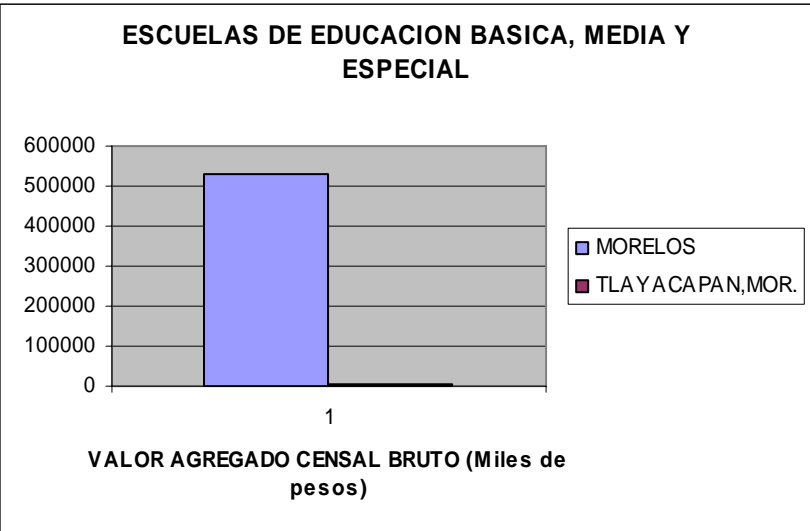
En la grafica escuelas de educación básica, media y especial, vemos que Tlayacapan, Morelos es el 1.79% de personal ocupado total.



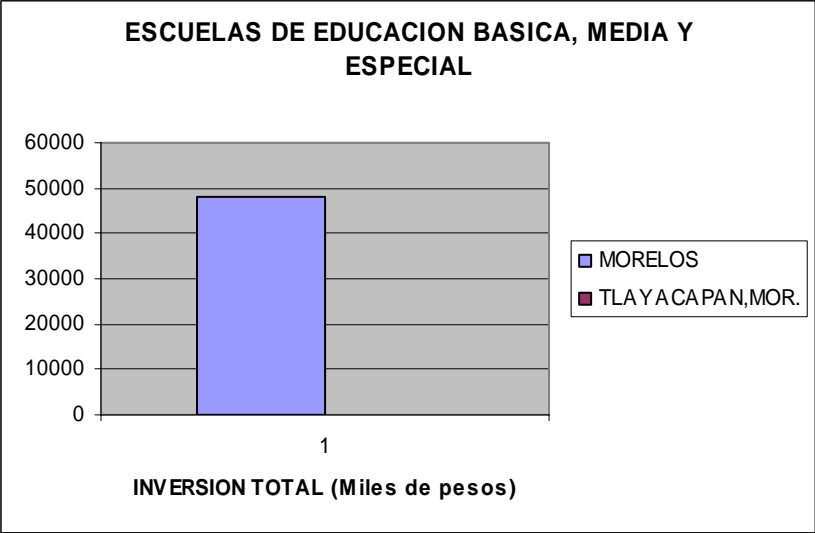
En la grafica escuelas de educación básica, media y especial, vemos que Tlayacapan, Morelos es el 0.77% de producción bruta total (Miles de pesos).



En la grafica de escuelas de educación básica, media y especial, vemos que Tlayacapan, Morelos es el 0.83% de valor agregado censal bruto (Miles de pesos).

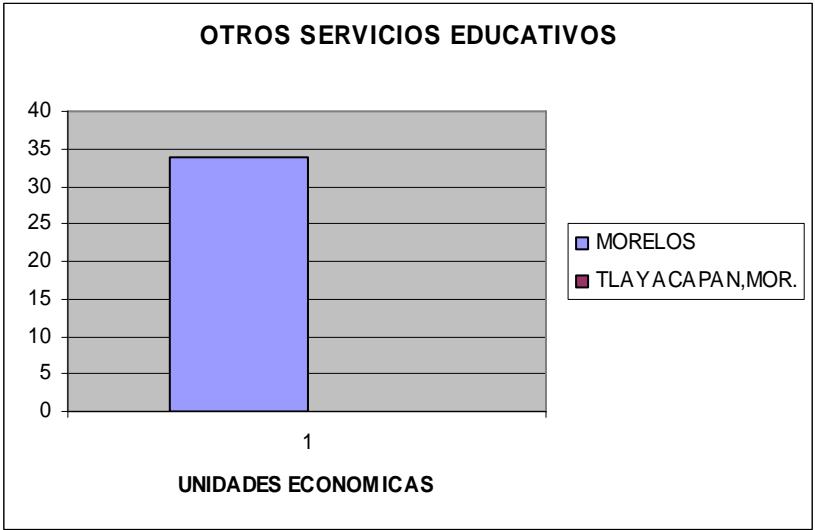


En la grafica de escuelas de educación básica, media y especial, vemos que Tlayacapan, Morelos es el 0.07% de inversión total (Miles de pesos).

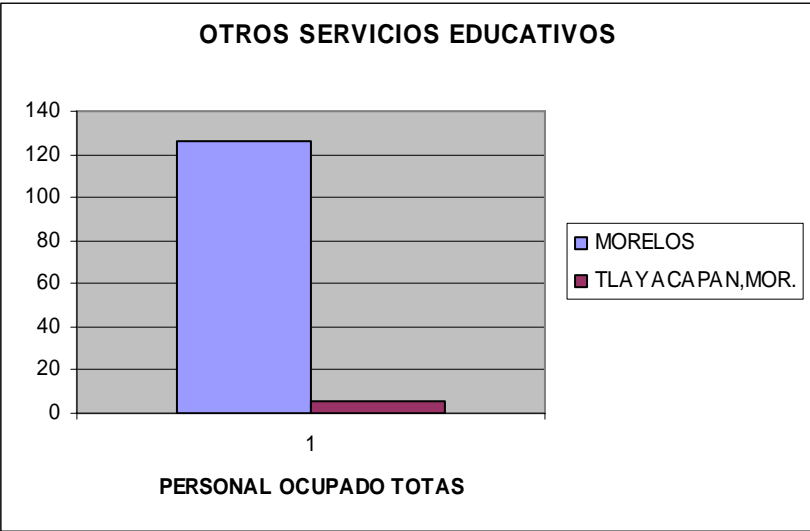


Otros Servicios Educativos

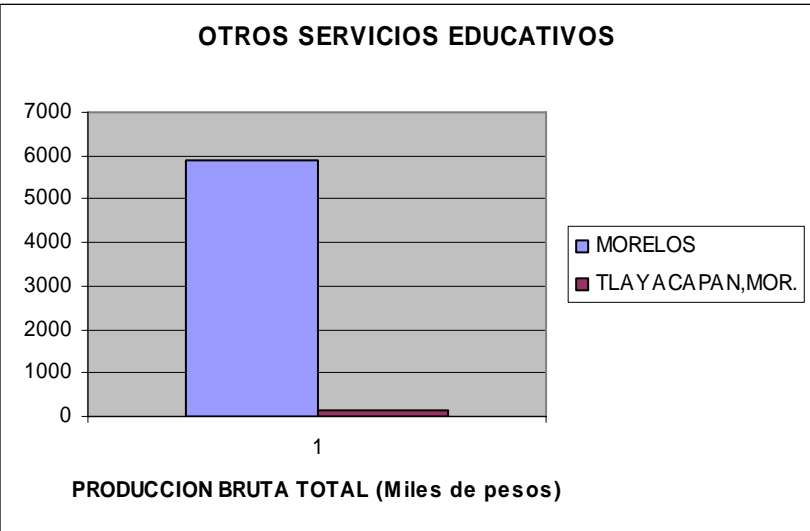
En la grafica otros servicios educativos, vemos que Tlayacapan, Morelos es el 0.0% de unidades económicas.



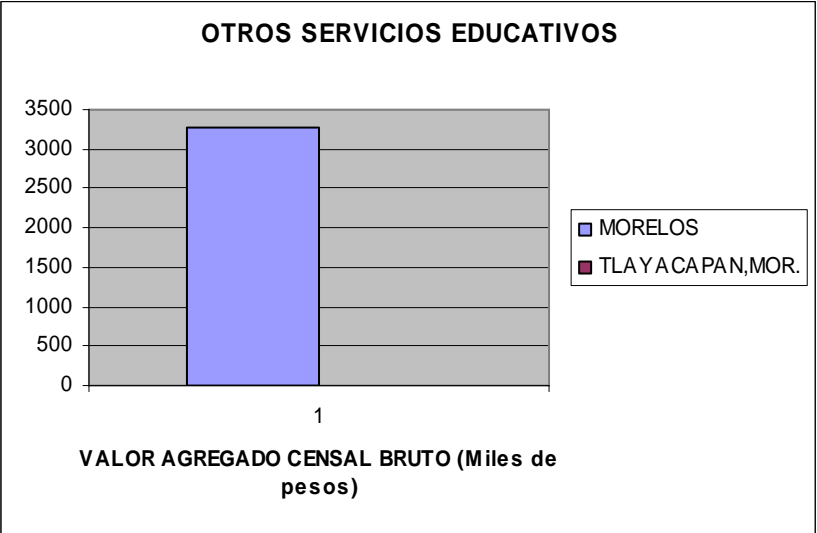
En la grafica de otros servicios educativos, vemos que Tlayacapan, Morelos es el 4.7% de personal ocupado total.



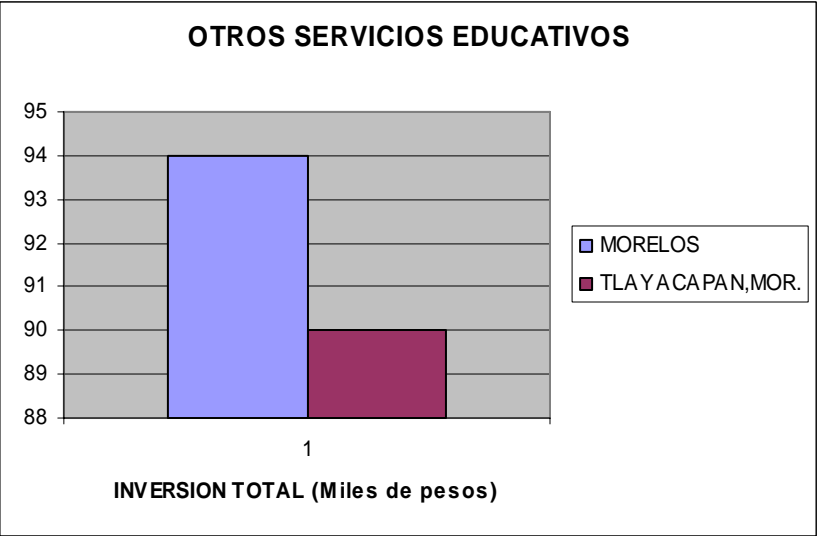
En la grafica de otros servicios educativos, vemos que Tlayacapan, Morelos es el 2.4% de producción bruta total (Miles de pesos).



En la grafica de otros servicios, vemos que Tlayacapan, Morelos es el 0.27% de valor agregado censal bruto (Miles de pesos).



En la grafica otros servicios educativos, vemos que Tlayacapan, Morelos es el 95% de inversión total (Miles de pesos).



81 Servicios de Reparación y Mantenimiento, Reparación y mantenimiento de Automóviles y Camiones, Hojalatería, Tapicería y otras reparaciones a la Carrocería de Automóviles y Camiones.

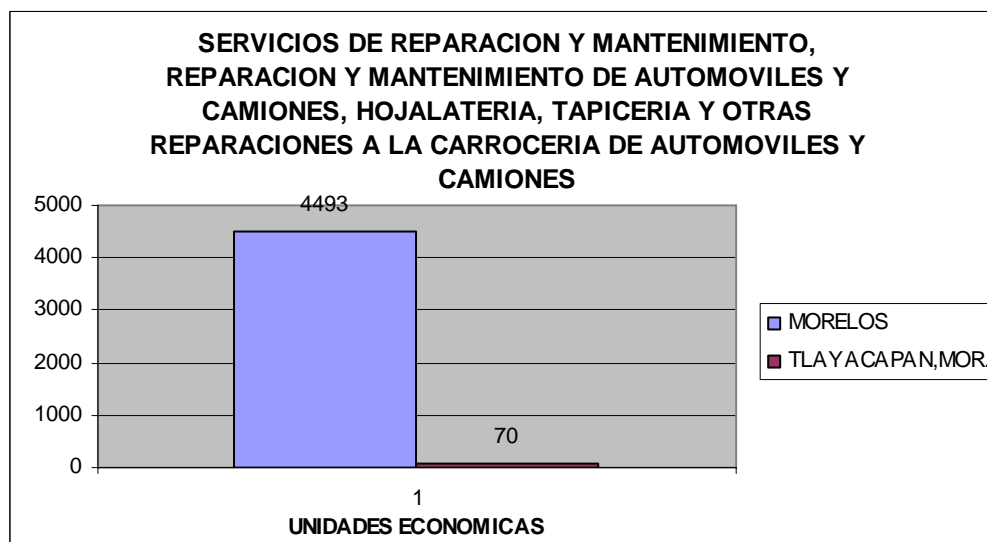
Remis Guerrero Carla Ivone
Rivera Cruz Héctor Adrián
Martínez salinas Luz Karina
Pérez Martínez Jesús Daniel
Hernández Rivas Thalia

Unidades económicas dedicadas principalmente a la reparación y mantenimiento de automóviles y camiones de equipo electrónico y de precisión; de otra maquinaria y equipo y de artículos para el hogar y personales. Incluye también: a la rectificación de motores de automóviles y camiones; a la verificación vehicular; al servicio de afiliado; a la soldadura, y a la Cerrajería.

Reparación y mantenimiento de automóviles y camiones:

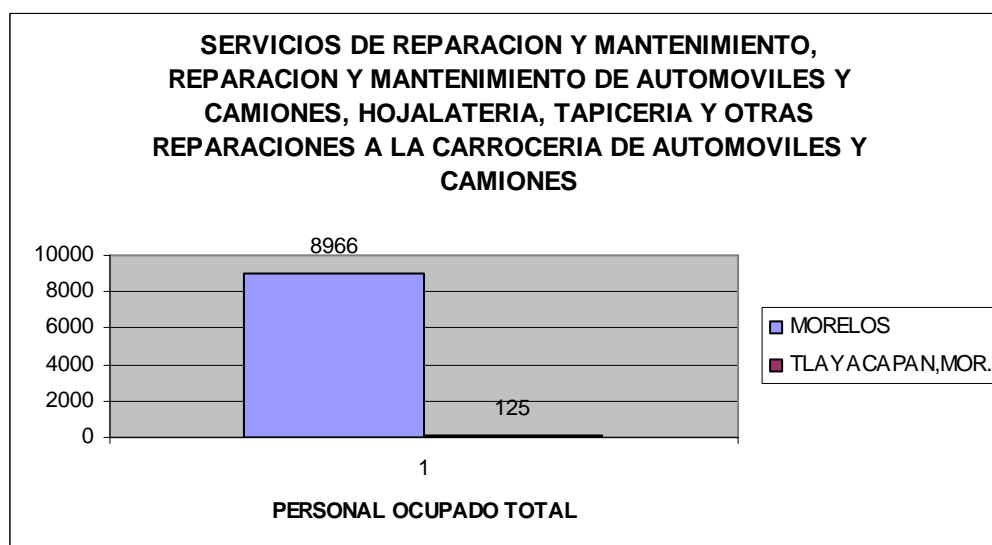
Unidades económicas dedicadas principalmente a la reparación y mantenimiento de automóviles y camiones como reparación mecánica y automóviles y camiones tapicería; hojalatería, instalación de cristales y otras reparaciones a la carrocería ; reparación de llantas lavado y lubricado de automóviles y camiones, y al polarizado de cristales.

En la grafica de servicios de reparación y mantenimiento, reparación y mantenimiento de automóviles y camiones, hojalatería, tapicería y otras reparaciones a la carrocería de automóviles y camiones, vemos que Tlayacapàn Morelos es el 1,50% de unidades económicas.

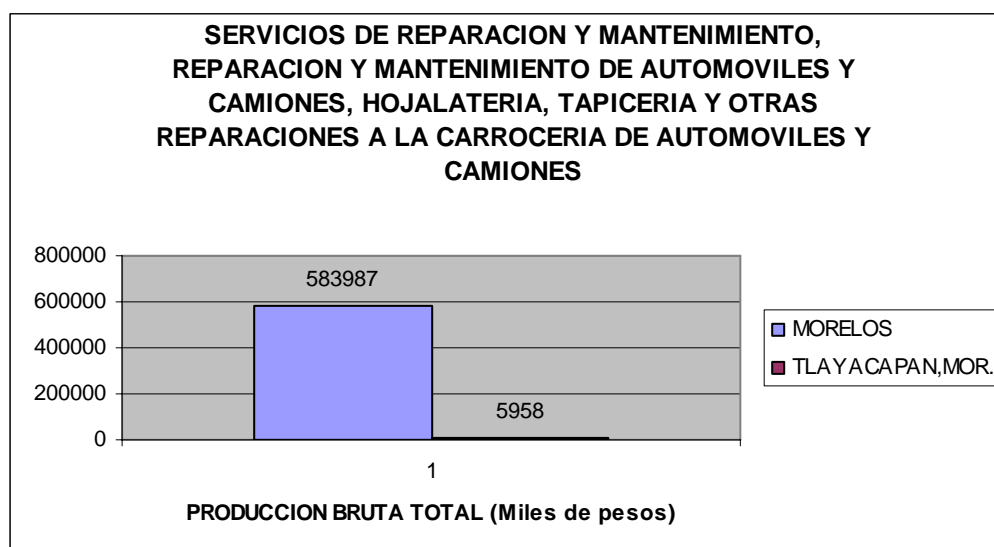


UNIDADES ECONOMICAS	PERSONAL OCUPADO TOTAL	PRODUCCION BRUTA TOTAL (Miles de pesos)	VALOR AGREGADO CENSAL BRUTO (Miles de pesos)	INVERSION TOTAL (Miles de pesos)
70	125	5958	4709	74
17	29	1423	1157	17
4	5	283	187	11
4	5	283	187	11
3	5	180	147	2
3	5	180	147	2
10	19	960	823	4
*	4	132	107	0
*	4	108	95	4
5	11	720	621	0

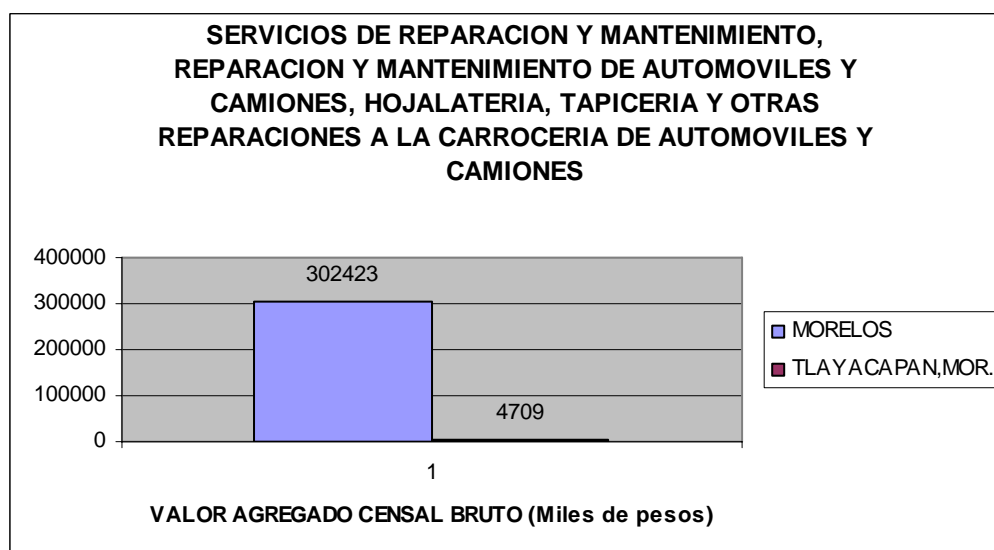
En la grafica de servicios de reparación y mantenimiento, reparación y mantenimiento de automóviles y camiones, hojalatería, tapicería y otras reparaciones a la carrocería de automóviles y camiones, vemos que Tlayacapàn Morelos es el 1,39% de personal ocupado total.



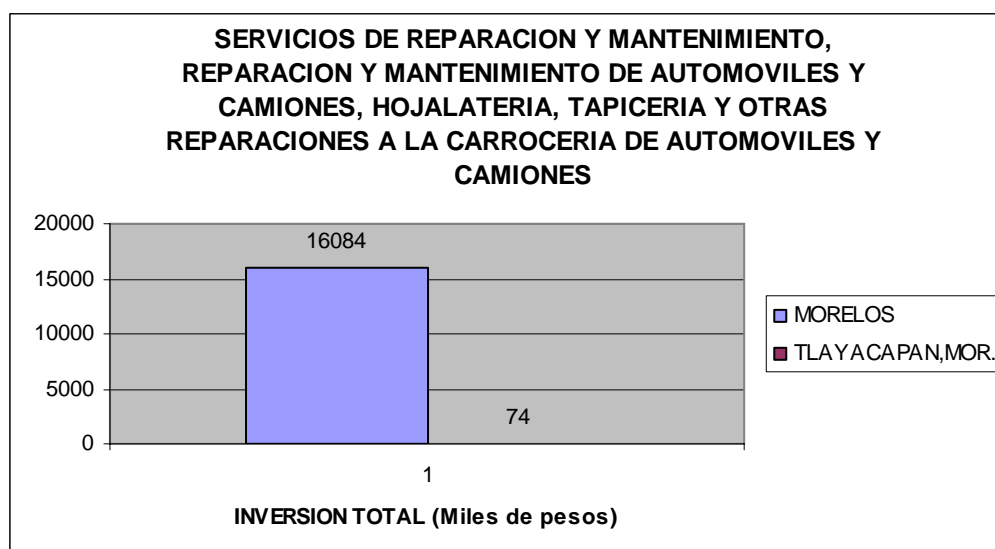
En la grafica de servicios de reparación y mantenimiento, reparación y mantenimiento de automóviles y camiones, hojalatería, tapicería y otras reparaciones a la carrocería de automóviles y camiones, vemos que Tlayacapàn Morelos es el 1,02% de producción bruta total (miles de pesos).



En la grafica servicios de reparación y mantenimiento, reparación y mantenimiento de automóviles y camiones, hojalatería, tapicería y otras reparaciones a la carrocería de automóviles y camiones, vemos que Tlayacapan Morelos es el 1,55% de valor agregado censal bruto (miles de pesos).



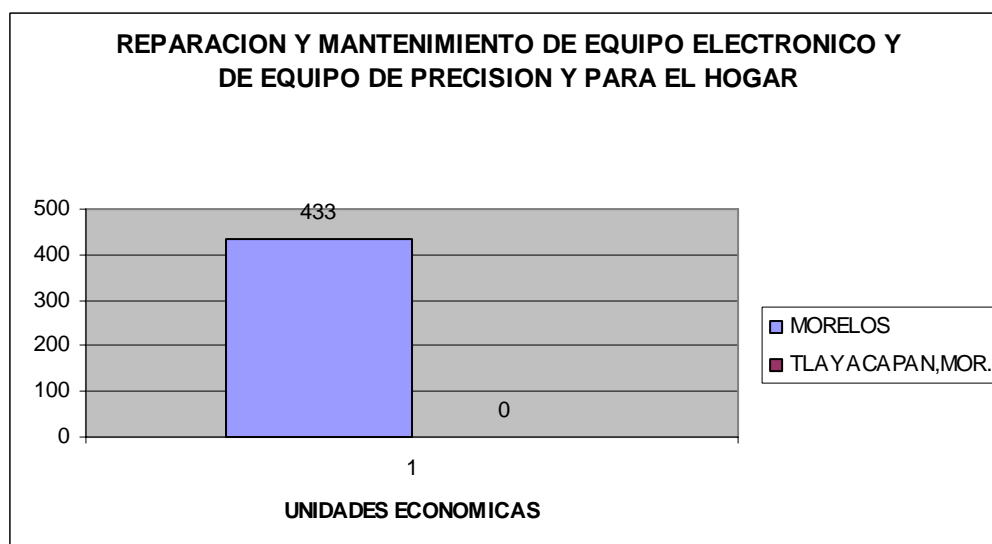
En la grafica servicios de reparación y mantenimiento, reparación y mantenimiento de automóviles y camiones, hojalatería, tapicería y otras reparaciones a la carrocería de automóviles y camiones, vemos que Tlayacapan Morelos es el 0,46% de inversión total (miles de pesos).



Reparación y mantenimiento de equipo electrónico y de equipo de precisión y para el hogar.

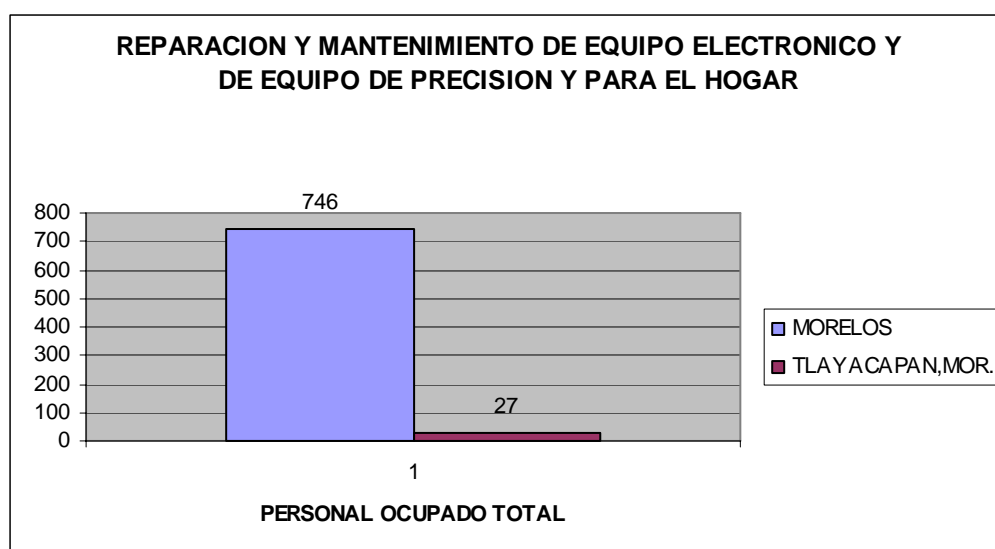
Unidades Económicas dedicadas principalmente a la reoperación y mantenimiento de aparatos eléctricos para el hogar y personales, como licuadoras, tostadores, planchas, refrigeradores, aspiradoras, secadoras, rasuradoras, taladros, cortadora de césped y herramientas de uso manual.

En la grafica de reparación y mantenimiento de equipo electrónico y de equipo de precisión y para el hogar, vemos que Tlayacapan Morelos es el 0,00% de unidades económicas.

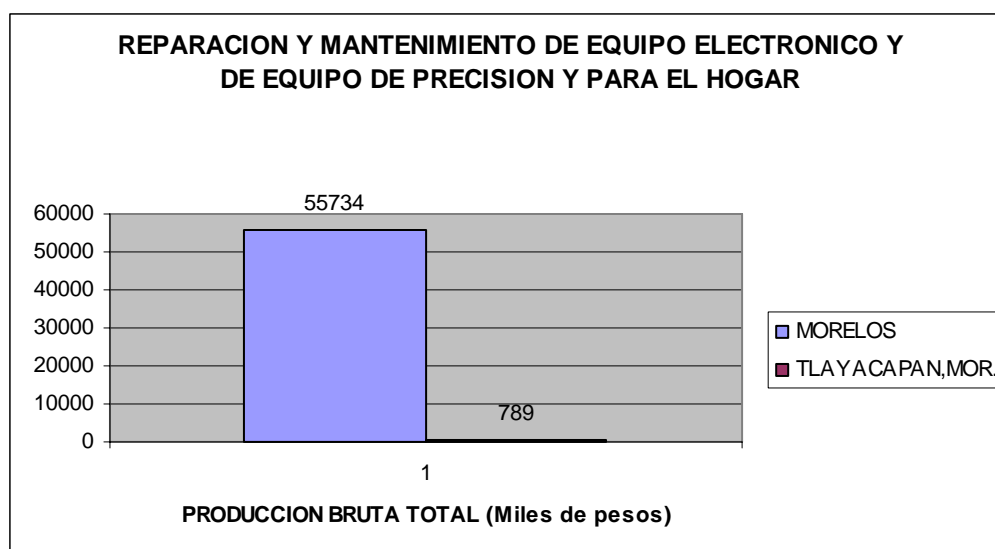


UNIDADES ECONOMICAS	PERSONAL OCUPADO TOTAL	PRODUCCION BRUTA TOTAL (Miles de pesos)	VALOR AGREGADO CENSAL BRUTO (Miles de pesos)	INVERSION TOTAL (Miles de pesos)
*	4	147	57	3
*	4	147	57	3
*	5	119	24	3
*	1	52	18	1
*	1	52	18	1
*	4	67	6	2
*	4	67	6	2

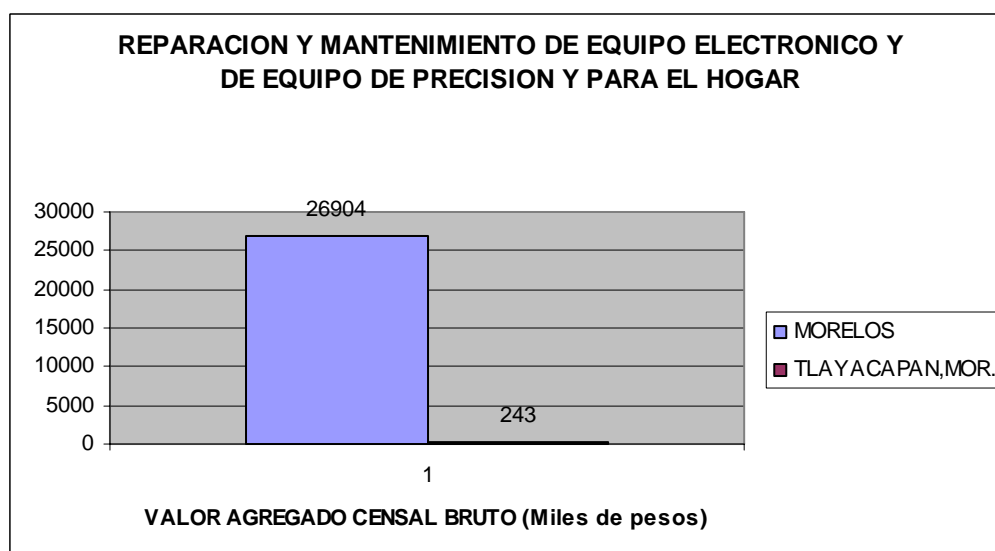
En la grafica de reparación y mantenimiento de equipo electrónico y de equipo de precisión y para el hogar, vemos que Tlayacapàn Morelos es el 3,60% de personal ocupado total.



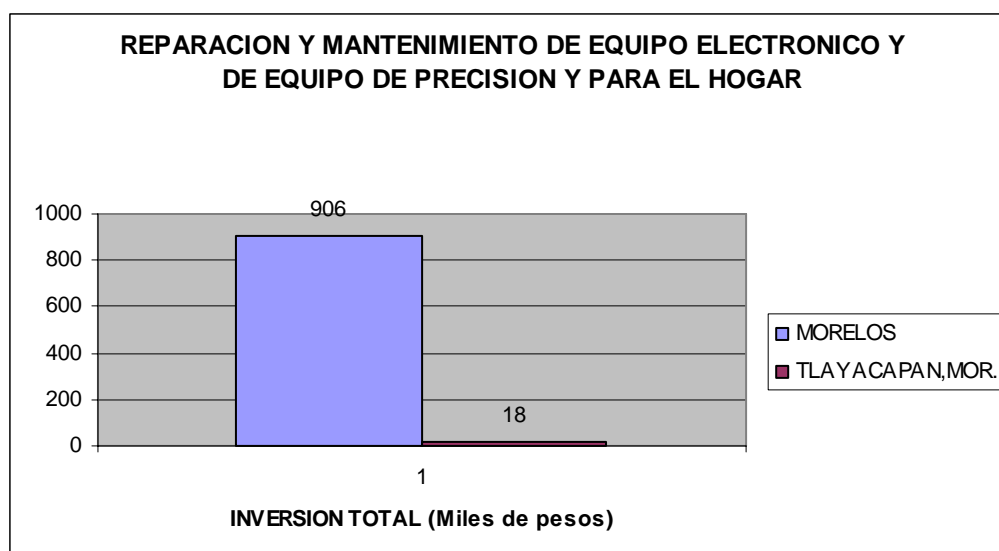
En la grafica de reparación y mantenimiento de equipo electrónico y de equipo de precisión y para el hogar, vemos que Tlayacapàn Morelos es el 1,41% de producción bruta total (miles de pesos).



En la grafica reparación y mantenimiento de equipo electrónico y de equipo de precisión y para el hogar, vemos que Tlayacapan Morelos es el 0,90% de valor agregado censal bruto (miles de pesos).



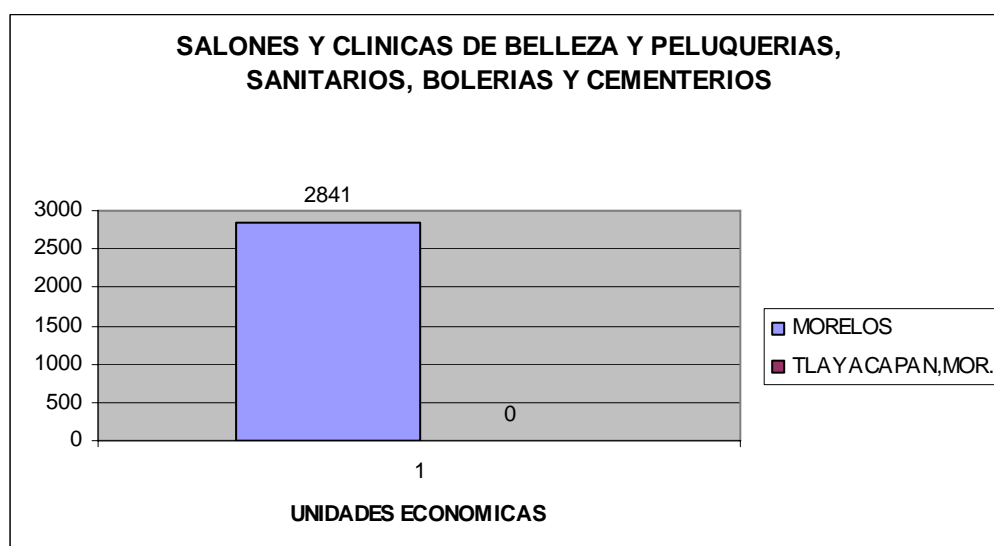
En la grafica reparación y mantenimiento de equipo electrónico y de equipo de precisión y para el hogar, vemos que Tlayacapan Morelos es el 1,98% de inversión total (miles de pesos).



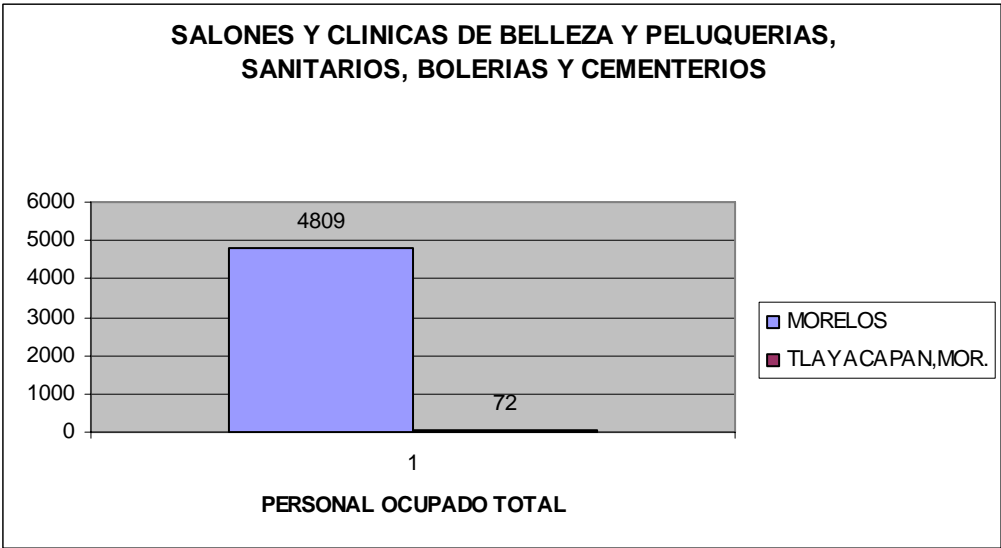
Salones y Clínicas de Belleza y Peluquerías, Sanitarios, Bolerías y Cementerios.

Unidades económicas dedicadas principalmente a proporcionar servicios de arreglo personal, como salones y clínicas de belleza y peluquerías; servicios de baños públicos, sanitarios públicos y bolerías.

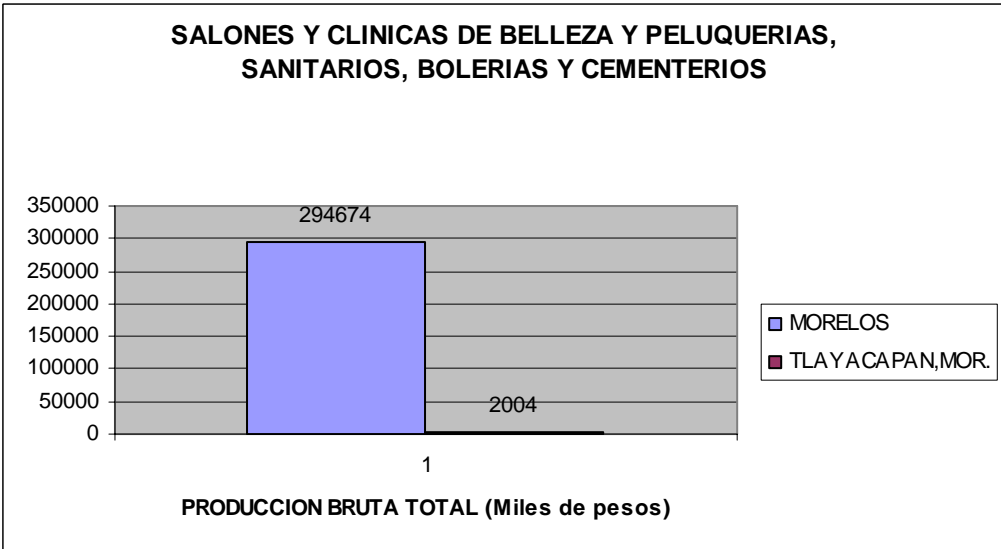
En la gráfica de salones y clínicas de belleza y peluquerías, sanitarios, bolerías y cementerios, vemos que Tlayacapàn Morelos es el 0,00% de unidades económicas.



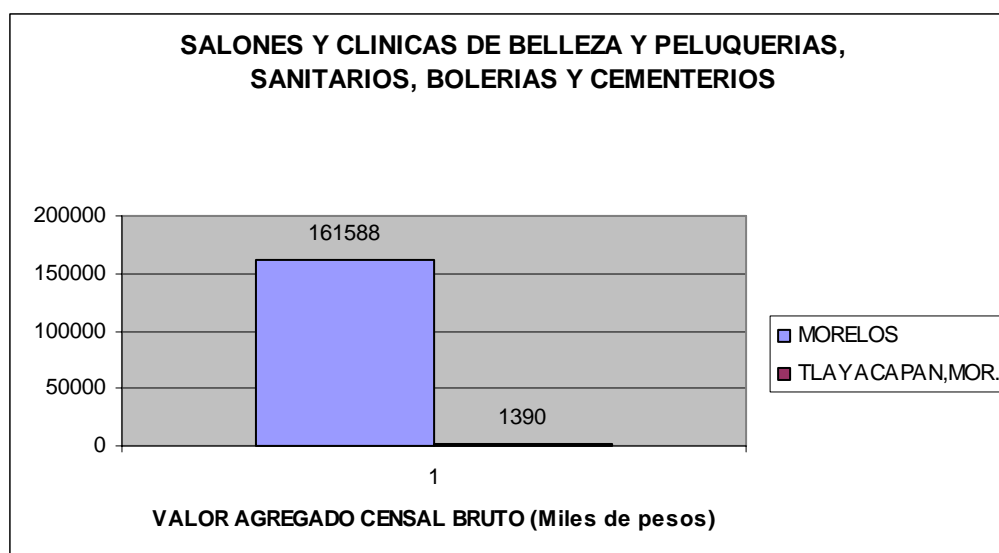
En la grafica de salones y clínicas de belleza y peluquerías, sanitarios, bolerías y cementerios, vemos que Tlayacapàn Morelos es el 1,49% de personal ocupado total.



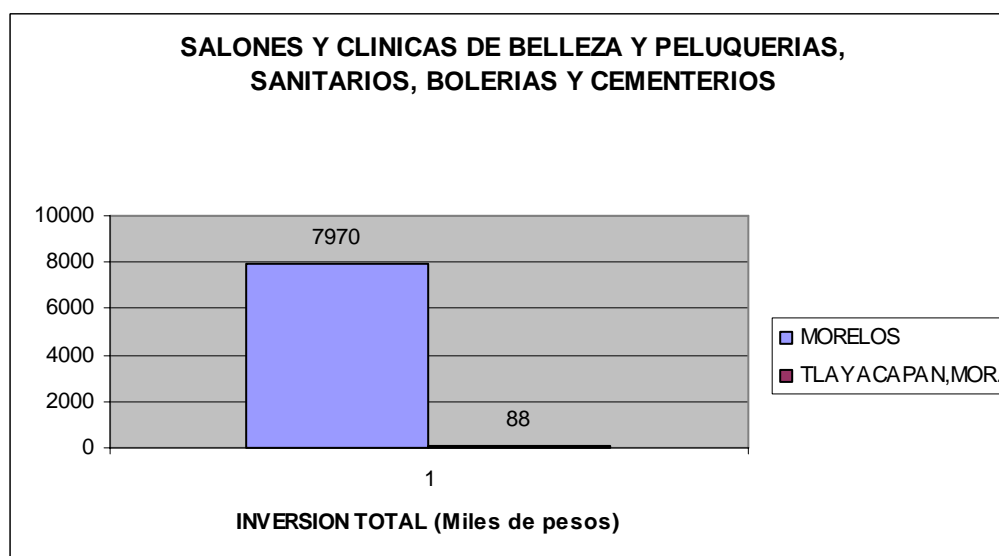
En la grafica de salones y clínicas de belleza y peluquerías, sanitarios, bolerías y cementerios, vemos que Tlayacapàn Morelos es el 0,68% de producción bruta total (miles de pesos).



En la grafica de salones y clínicas de belleza y peluquerías, sanitarios, bolerías y cementerios, vemos que Tlayacapàn Morelos es el 0,86% de valor agregado censal bruto (miles de pesos).



En la grafica de salones y clínicas de belleza y peluquerías, sanitarios, bolerías y cementerios, vemos que Tlayacapan Morelos es el 1,10% de inversión total (miles de pesos).



UNIDADES ECONOMICAS	PERSONAL OCUPADO TOTAL	PRODUCCION BRUTA TOTAL (Miles de pesos)	VALOR AGREGADO CENSAL BRUTO (Miles de pesos)	INVERSION TOTAL (Miles de pesos)
*	15	452	310	22
*	12	405	274	22
*	12	405	274	22
*	3	47	36	0
*	3	47	36	0
*	3	49	30	0
*	3	49	30	0
*	3	49	30	0

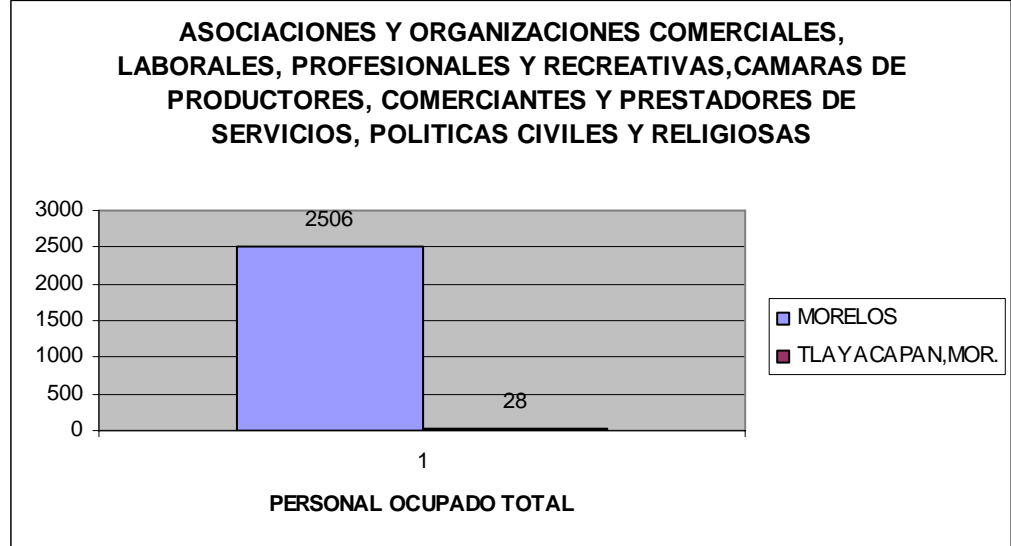
Asociaciones y organizaciones comerciales, laborales, profesionales y recreativas, cámaras de productores, comerciantes y prestadores de servicios, políticas civiles y religiosas.

Unidades económicas dedicadas principalmente a la proporción, representación y defensa de los intereses de su afiliados (como productores, comerciantes, prestadores de servicios, profesionistas, deportistas, artistas y trabajadores en general.).

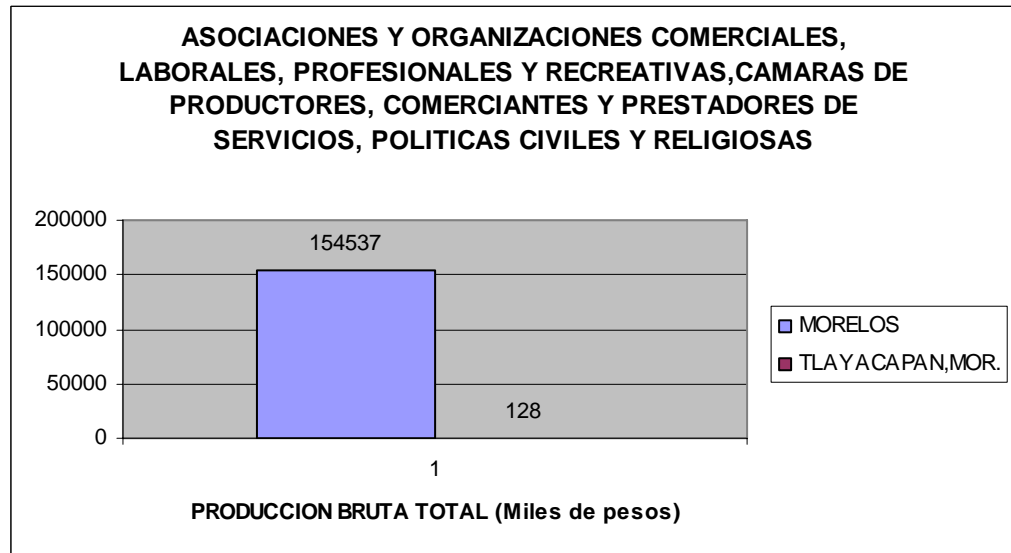
En la grafica de asociaciones y organizaciones comerciales, laborales, profesionales y recreativas, cámaras de productores, comerciantes y prestadores de servicios, políticas civiles y religiosas, vemos que Tlayacapàn Morelos es el 0,00% de unidades económicas.



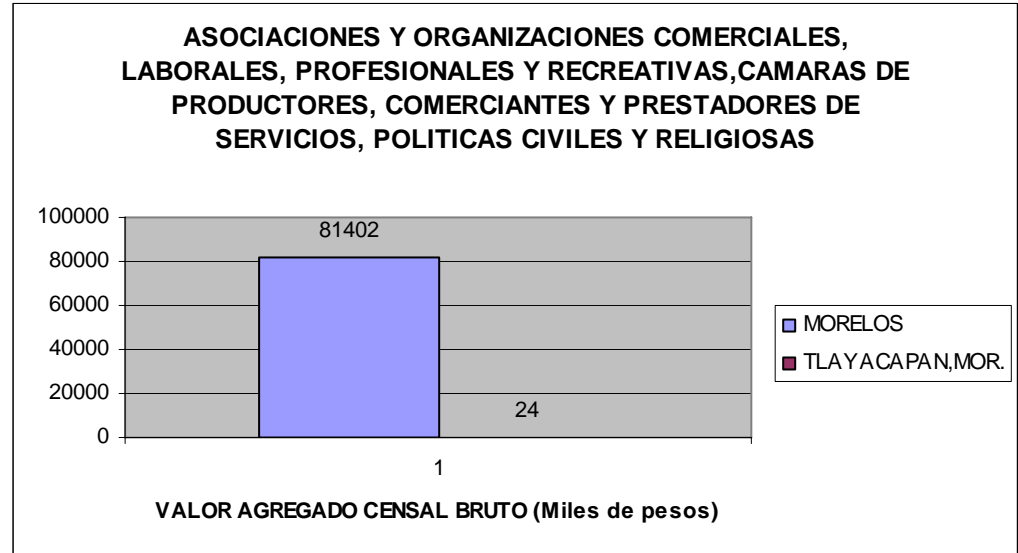
En la grafica de asociaciones y organizaciones comerciales, laborales, profesionales y recreativas, cámaras de productores, comerciantes y prestadores de servicios, Políticas civiles y religiosas, vemos que Tlayacapàn Morelos es el 1,10% de personal ocupado total.



En la grafica de asociaciones y organizaciones comerciales, laborales, profesionales y recreativas, cámaras de productores, comerciantes y prestadores de servicios, políticas civiles y religiosas, vemos que Tlayacapàn Morelos es el 0,08% de producción bruta total (miles de pesos).



En la grafica de asociaciones y organizaciones comerciales, laborales, profesionales y recreativas, cámaras de productores, comerciantes y prestadores de servicios, políticas civiles y religiosas, vemos que Tlayacapàn Morelos es el 0,02% de valor agregado censal bruto (miles de pesos).



En la grafica de asociaciones y organizaciones comerciales, laborales, profesionales y recreativas, cámaras de productores, comerciantes y prestadores de servicios, políticas civiles y religiosas, vemos que Tlayacapàn Morelos es el 0,00% de inversión total (miles de pesos).

UNIDADES ECONOMICAS	PERSONAL OCUPADO TOTAL	PRODUCCION BRUTA TOTAL (Miles de pesos)	VALOR AGREGADO CENSAL BRUTO (Miles de pesos)	INVERSION TOTAL (Miles de pesos)
*	3	32	8	0
*	3	32	8	0
*	3	32	8	0
*	4	0	-2	0
*	4	0	-2	0
*	4	0	-2	0

**ASOCIACIONES Y ORGANIZACIONES COMERCIALES,
LABORALES, PROFESIONALES Y RECREATIVAS, CAMARAS
DE PRODUCTORES, COMERCIANTES Y PRESTADORES DE
SERVICIOS, POLITICAS CIVILES Y RELIGIOSAS**

