

EL MODELO ECONÓMICO DEL ESTADO PLURINACIONAL DE BOLIVIA**Walter Abraham Pérez Alandía**

INSTITUTO DE INVESTIGACIONES ECONÓMICAS-UMSA

E-Mail: brahamap@gmail.com**RESUMEN**

El Modelo Social, Comunitario y Productivo se constituye en una propuesta diseñada por economistas y científicos sociales bolivianos. Este modelo se caracteriza por no haber convocado a los economistas de las instituciones financieras internacionales, ni de haberles consultado o pedido su visto bueno. Esta ponencia muestra los resultados que mostró este modelo en un contexto de crisis de la economía mundial y regional. Las decisiones de política económica que se tomaron pertenecen, sin duda a una visión de economía heterodoxa. Los indicadores macroeconómicos, resultados de la aplicación del modelo, han arrojado cifras positivas, colocando a la economía boliviana en los primeros lugares, pese a la disminución de sus ingresos por las exportaciones tradicionales, fuente principal de sus ingresos. Se aclara que el modelo social, comunitario y productivo es parte de un proceso transitorio, hacia el cambio del modo de producción no capitalista.

Después de más de 500 años de colonialismo y dependencia, Bolivia se propone la liberación nacional y la soberanía económica. A la vanguardia de un presidente indígena y el apoyo de movimientos sociales, se plantea la ejecución y profundización del “modelo económico social, comunitario y productivo”, hacia una Bolivia de Socialismo Comunitaria para Vivir Bien.

Palabras clave: modelo económico; comunitario, social y productivo; en transición.

I. Presentación

El nuevo modelo económico: social, comunitario y productivo que se va implementado en el Estado Plurinacional de Bolivia, desde el 2006 pretende: generar transformación productiva, modificar el modelo primario exportador, distribuir la riqueza en forma más equitativa, transfiriendo los excedentes de los sectores creadores potenciales de excedente, como la minería, hidrocarburos, energía eléctrica, y recursos ambientales hacia los sectores donde se requiere poner los cimientos fundamentales de un país productivo, es decir, en el sector manufacturero, industria, turismo y desarrollo agropecuario.

En esta propuesta de modelo, el Estado asume el rol de redistribuidor, el que debe tener la capacidad de transferir los recursos de los sectores excedentarios a los generadores de empleo e ingreso. En otras palabras, lo que se busca es liberar a Bolivia de la dependencia de la exportación de materias primas para abandonar el modelo primario ex- portador y construir una Bolivia productiva y con soberanía económica.

El modelo social, comunitario y productivo es un modelo que se basa en el éxito de la administración estatal de los recursos naturales. Este modelo está diseñado para la economía boliviana, dependiendo de la manera en que se administren los recursos naturales.

II. ¿Qué es un modelo económico?

El modelo económico es una construcción o explicación teórica que expone la manera en la que se articulan: la producción, la distribución, el consumo, la distribución y el intercambio, vigentes en una sociedad en particular y el tiempo que esta estructura permanece vigente. Así como explicar los objetivos que se diseñaron y las estrategias que se utilizan para lograr el bienestar de un país o una región. En la historia de la región LAC (Latinoamérica y el Caribe) han existido varios modelos económicos en los distintos modos de producción, en los cuales se expresaron los intereses de algunas clases o fracciones de clases en particular como bien dice el economista Valenzuela Feijó:

“En la región debíamos contabilizar las siguientes perspectivas teóricas relevantes (...):

- a) *El estructuralismo cepalino. Teóricamente puede rejuvenecerse a través del neoricardianismo. (:::). Prácticamente, su destino depende de la eventual reconstitución de frentes nacionalistas democrático-populares con fuerte base obrera y dirección burguesa. Difícil mas no imposible.*
- b) *El enfoque dependencia. Su innegable mérito es, sin embargo, transicional. Su desarrollo lógico debe ser el marxismo..... como expresión teórica del radicalismo pequeño burgués, podría revivir.*
- c) *El marxismo. Nos referimos, valga la aclaración, a su expresión en el plano de la teoría económica. En este sentido, en la región está dando sus primeros pasos*

d) El neoclasicismo friedmaniano.en la mayoría de los casos es dominante.... Teóricamente (...) parece muy débil.”¹

Para Valenzuela Feijoo, es fundamental analizar un modelo económico sin abstraer los aspectos del análisis social, político y geopolítico. En este sentido se podrá comprender las relaciones sociales vigentes en uno u otro modelo económico. Además de que cada modelo es parte de un proyecto político de una clase o fracciones de clase en particular.

El modelo económico define la generación del excedente económico y su distribución. Si este excedente es sostenible, en el tiempo, y llega a distribuirse entre la mayor cantidad de población posible, para satisfacer sus necesidades presentes y futuras a fin de lograr la reproducción social, entonces se sientan las bases de una sociedad sostenible y progresiva en tiempo y espacio.

Si este excedente se concentra en poblaciones minoritarias y estas dilapidan el mismo, dedicándole al consumo suntuario y/o a la exportación hacia paraísos fiscales o líneas financieras especulativas, las condiciones de subsistencia de la población disminuyen, se incrementan los niveles de pobreza y de migración.

El modelo boliviano, identificado como **“Modelo Económico, Social, Comunitario y Productivo”** se identifica en un momento histórico de transición hacia el cambio de un nuevo modo de producción. Consecuentemente este modelo intentará sentar las bases para ese objetivo de largo plazo.

El modelo económico anterior al presente se reconocía como “neoliberal”. En ese modelo, el excedente se generaba con la explotación de la fuerza de trabajo y de los productores que no estaban en los espacios de producción capitalista. En términos de la economía política crítica el excedente era la plusvalía producida por los trabajadores y apropiada las élites dominantes, esta explotación consistía en la aplicación de plusvalía absoluta y relativa, incremento de horas de trabajo y presión sobre los trabajadores a producir más unidades de mercancía en los mismos tiempos o, el constante abaratamiento de los bienes salarios, presionando a sectores productivos no capitalistas, estas medidas eran posibles de sostener, a costa de una permanente reducción de derechos de los trabajadores.

El excedente, en tiempos neoliberales, también se provenía de la explotación y exfoliación de los recursos naturales que, en manos de las transnacionales y el sector privado, se apropiaban de este excedente para recuperar y fortalecer la acumulación capitalista internacional. Dejando migajas en forma de mínimas transferencias al Estado para que éste, a su vez, encare las tareas sociales como educación y salud, servicios cada vez más deteriorados.

Consecuencia del funcionamiento de dicho modelo, la generación de excedente y su distribución no se dirigían al fortalecimiento de la reproducción de la sociedad. Al no existir una buena distribución del ingreso, situación que empezó a generar problemas y descontentos sociales, los cuales, en última instancia, generaron problemas económicos y políticos que derivaron en conflictos conocidos como: “la guerra del agua” y “la guerra del gas”.

¹ Valenzuela Feijoo José; “¿Qué es un Patrón de Acumulación?; 1990; Facultad de Economía UNAM.

Por ejemplo, lo que podemos percibir del fenómeno en varios países de Europa, en los últimos tiempos, son movilización y descontento social a causada de problemas económicos; puesto que, en la mayor parte de los países, supuestamente, había distribución más equitativa del ingreso; actualmente ese estado de bienestar habría sucumbido, por ello es que ahora surgen problemas, porque a la población se le está quitando derechos adquiridos, exfoliación que se muestra en medidas como: subir la edad de jubilación, reducción de salario a los empleados públicos, se quita la capacidad al Estado para invertir; es suma, se ha modificado la distribución del ingreso con los consiguientes problemas sociales.

III. ¿Cómo se plantea el Modelo Económico: ¿Productivo, Social y Comunitario del Estado Plurinacional boliviano?

Este nuevo modelo del Estado Plurinacional fue propuesto en el primer programa de gobierno y plan de desarrollo de la primera gestión gubernamental del presidente Evo Morales Ayma (2006-2010); el modelo identificó dos grandes pilares: 1) el sector estratégico que genera excedentes y 2) el sector generador de ingresos y empleo.

El modelo identifica cuatro sectores estratégicos existentes en la economía boliviana, los mismos que generarían, potencialmente, excedentes económicos para los bolivianos, estos son: hidrocarburos, minería, electricidad y recursos ambientales. Dos de estos sectores constituyen tradicionales sectores de los que han mantenido el modelo primario exportador, la minería y los hidrocarburos, los otros dos sectores: recursos ambientales y electricidad son potenciales innovaciones que fueron identificados en la década 2006-2016.

Por otro lado, se encuentran los sectores generadores de ingreso y empleo, entre las que se consideran: la industria manufacturera, el turismo, construcción de vivienda, el agropecuario y otros que aún no habrían sido identificados y dinamizados.

De acuerdo al modelo propuesto, la economía boliviana podría potenciarse en todos sus sectores si se usa, de manera eficiente, el excedente en esta transferencia, así se evitaría la comentada “enfermedad holandesa”. La siguiente figura grafica la propuesta descrita del modelo:

Figura N° 1

PATRÓN ECONÓMICO SOCIAL COMUNITARIO PRODUCTIVO



Fuente: Plan Nacional de Desarrollo 2006-2011.

NOTA El título de la figura define como sinónimo de modelo al término patrón

¿Cuáles son los justificativos que identifican al modelo como: económico, social, comunitario y productivo? La explicación se resume en que:

1. **Es SOCIAL.-** Porqué promueve y ejecuta políticas de distribución y redistribución adecuada de la riqueza y los excedentes económicos, considerados como la estrategia para disminuir y luego erradicar la extrema y moderada pobreza, después proceder la inclusión económica y social de las poblaciones sometidas a la marginalidad, desde la fundación de la República o mucho antes. Este procedimiento se ejecuta en el marco del respeto de los derechos individuales, así como de los derechos de los pueblos y las naciones indígena originarios. La redistribución del excedente en programas sociales como los bonos sociales, cuyos objetivos tienen alcances más allá de la simple distribución de montos monetarios. Por ejemplo, el bono Juancito Pinto, está logrando la disminución sustancial de la deserción escolar, el bono Juana Azurduy, está logrando la disminución de la mortalidad materno infantil.
2. **Es COMUNITARIO.-** por cuanto busca complementar el interés individual con el Vivir Bien colectivo, articulando las diferentes formas de organización económica sobre los principios de la complementariedad, reciprocidad, solidaridad, redistribución, igualdad, sustentabilidad, equilibrio, justicia, transparencia y respeto por la Madre Tierra. Estos principios son mandatos de la Constitución Política del Estado Plurinacional.
3. **Es PRODUCTIVO.-** Porque promueve la ampliación y diversificación de la matriz productiva, con el objetivo de superar el modelo primario exportador y lograr una economía de base productiva con incrementos del valor agregado, fomentando la industrialización de nuestros recursos naturales, y contribuyendo al fortalecimiento de la soberanía económica del país. En

la producción del sector agropecuario se plantea la necesidad de garantizar la seguridad y soberanía alimentaria, con el fomento a la producción de alimentos naturales y ecológicos.

El modelo económico del Estado Plurinacional de Bolivia se va consolidando desde el 2006. Corren 11 años de toma de decisiones y de toma del poder político que, tienen como objetivo: consolidar este modelo y profundizarlo en la medida de que sea posible. Los resultados macroeconómicos efectivos del modelo son dignos de analizarlos y compararlos tanto con la economía mundial como con las economías regionales. Este es el propósito que intentaremos mostrar en las siguientes páginas de esta ponencia.

IV. El Desempeño de la Economía Mundial

Los principales indicadores de la economía a nivel mundial en los últimos años, han sobrevivido con permanentes ajustes hacia la baja, postergando las posibilidades de una recuperación que se consolide en una mejor distribución de recursos y disminución de los niveles de desigualdad y dependencia de los países periféricos en cada uno de las regiones del planeta. Los informes del FMI, sus proyecciones y estimaciones en relación al tema mundial muestran indicadores con ajustes desalentadores. Las perspectivas de crecimiento que se revisaron fueron con tendencia a la baja, principalmente para los países desarrollados, entre ellos los EEUU, obsérvese el Cuadro N° 1.

Cuadro N° 1
Proyecciones y Estimaciones de Crecimiento Económico 2016 - 2017
(En porcentajes)

Fecha de estimación	Economía Mundial		Economías Desarrolladas		Economías Emergentes	
	2016 (p)	2017 (e)	2016 (p)	2017 (e)	2016 (p)	2017 (e)
Enero del 2015	4,0	4,1	2,4	2,4	5,2	5,2
Julio 2015	3,8	3,8	2,4	2,2	4,7	6,0
Octubre 2016	3,1	3,4	1,6	1,8	4,2	4,6

Fuente: elaboración propia en base a informes del FMI.

Nota: (p) proyectado y (e) estimado.

El Cuadro N° 1, demuestra los ajustes del crecimiento de la Economía Mundial con tendencia a la baja y la de los países Desarrollados y Emergentes. Durante el 2016 y el 2017, las economías desarrolladas no salieron de su estancamiento, se desaceleran y pueden llegar a grados de recesión críticos. En tanto que el grupo de países emergentes (China, India, Sud África, Rusia, etc.), si bien sus tasas de crecimiento proyectadas y estimadas también fueron ajustadas a la baja, en condiciones de crisis, continúan siendo el motor del crecimiento mundial, pese a los bloqueos económicos y sabotajes políticos que deben soportar por parte de los EE.UU.

V. Las Economías de Latinoamérica y el Caribe (LAC)

Los efectos negativos para la región LAC; se produjeron por la baja de los precios de las materias primas que, disminuyeron desde mediados del año 2014; sin embargo, en los últimos meses del 2016 se observó una mejora apreciable de los precios aunque no llegaron a los

niveles de mediados del 2014 , periodo en el que comienza la baja. A consecuencia de esta baja de los precios de las materias primas, las políticas económicas que fueron ejecutadas desde los Bancos Centrales y sus gobiernos en varios países de la región tuvieron carácter pro-cíclico, los efectos de estas decisiones no permitieron mantener o paliar rendimientos positivos de sus economías.

Entre los aspectos negativos, podemos citar que, resultado de grandes y persistentes depreciaciones, la inflación promedio en América del Sur ha aumentado. Las monedas de las economías que operan con regímenes de tipo de cambio flexible presentaron elevada volatilidad, luego de depreciaciones en el año 2015, se apreciaron a principios del 2016 y con los resultados de las elecciones en EEUU; nuevamente se depreciaron. El Gráfico N° 1, muestra el comportamiento volátil del tipo de cambio de las monedas nacionales respecto al dólar.

Gráfico N° 1
Tipos de cambio respecto al dólar en países seleccionados
(Índices normalizados, 2003=100)



Fuente: Bloomberg

Nota: Los datos de 2016 corresponden a 15 de diciembre de 2016

En tanto que esto sucede en varios países, acontece que en Bolivia esta volatilidad cambiaria, no se manifiesta porque sus sistema cambiario ha evitado este fenómeno. Cuando se devalúa

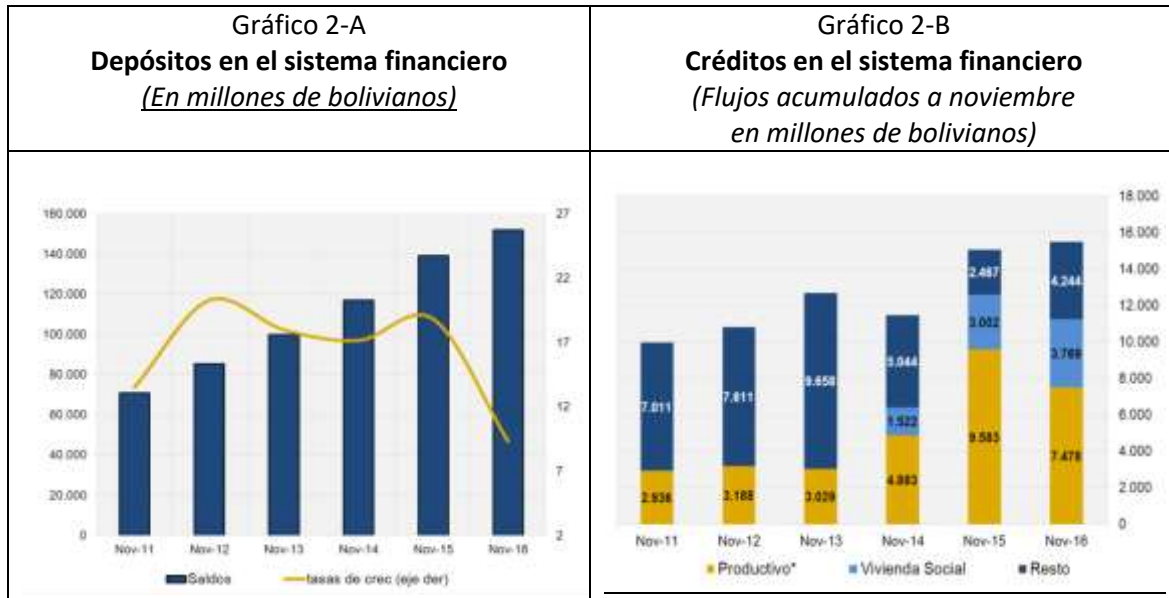
la moneda local se afecta a los precios en el mercado nacional, o sea se produce inflación, que es la subida continua y generalizada de precios, fuertes depreciaciones monetarias determinan presiones inflacionarias por encima de los rangos meta de inflación que se definieron . A consecuencia de estas altas inflaciones los Bancos Centrales, decidieron ajecutar políticas monetarias contractivas, para disminuir la inflación, estas medidas de contracción monetaria suben las tasas de interés y disminuyen la inversión. El resultado de este círculo vicioso es, inicialmente la desaceleración y el terreno propicio hacia la resección y la crisis.

VI. Indicadores macroeconómicos del modelo económico, social, comunitario y productivo del Estado Plurinacional de Bolivia, en épocas de crisis.

La Economía boliviana se preparó para este momento critico, constituyendo amortiguadores financieros en moneda extranjera y moneda nacional que le posibilitaron tomar medidas en contra de la corriente depresiva. Esto se manifiesta en el éxito de las Políticas anti-cíclicas ejecutadas, con criterio heterodoxos en materia de Política Económica.

A partir de la segunda mitad del periodo del 2015, la política monetaria siguió una postura expansiva, manteniendo altos niveles de liquidez que significa aumentar los recursos disponibles para Crédito. El efecto de la liquidez en constante incremento permitió la baja de la Tasa de Interés de Regulación Monetaria, tasas que llegaron a mantenerse en niveles cercanos a cero, consecuencia de esta baja fue que las tasas de interés del mercado monetario y las de intermediación financiera también bajen, posibilitando el incremento permanente de los créditos en moneda nacional y el crecimiento de los depósitos.

El efecto que hay que destacar de esta política impetuosa de la liquidéz, es el incremento en la colocación de créditos otorgados por el sistema financiero al sector privado, registrandose hasta octubre del 2016, el mayor crecimiento histórico. Ver Graficos 2-A y 2-B.



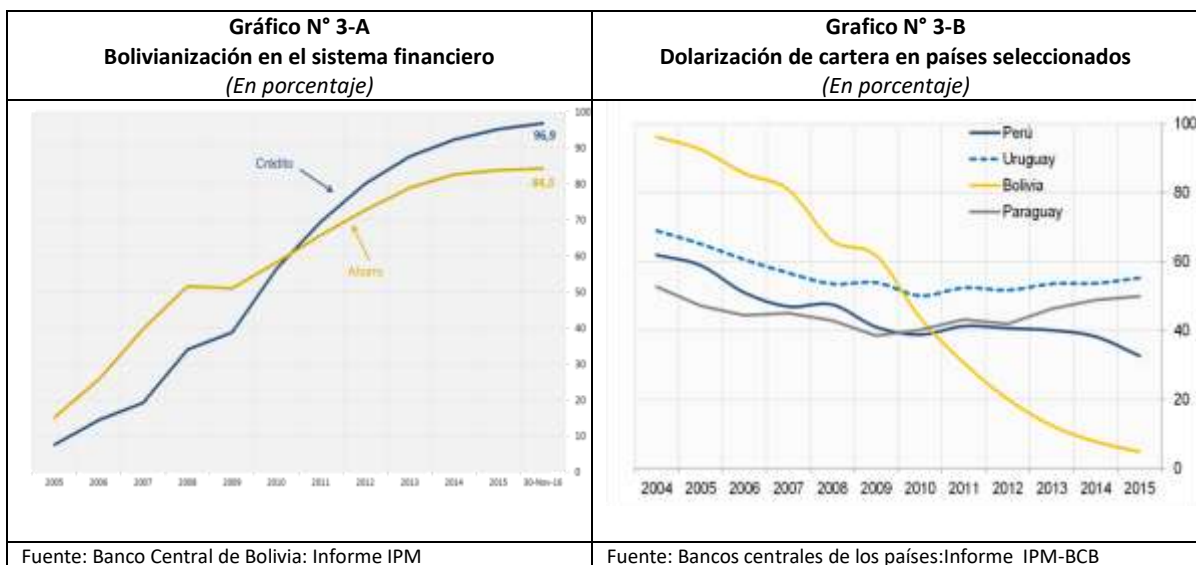
Fuente: Banco Central de Bolivia; Informe de Política Monetaria

En el gráfico 2-A, se visualiza que los depósitos en el sistema financiero continúan la tendencia creciente, lo cual significa que el público y las empresas confían en el sistema financiero boliviano y en su moneda local, el Boliviano; aspecto que muestra niveles importantes de estabilidad financiera. Durante e primer trimestre del 2017 esta tendencia creciente continúa.

El gráfico 2-B muestra, con nitidez, que el crecimiento al créditos la sector productivo y al crédito a la vivienda social tiene mejor desempeño que el resto, en cuya consideración se encuentran los créditos al consumo y al comercio.

Los análisis comparativos con otras economías del mundo, demuestran que no existe el riesgo de sobrecalentamiento para la economía boliviana. La mora de la cartera continúa ubicandose en niveles bajos respecto a otras economías de la región y del mundo. Aspecto que confirma que los créditos están cumpliendo sus programaciones iniciales.

En el mismo sentido, “la Bolivianización” (nombre original con el que se conoce el proceso de desdolarización) del sistema financiero, avanza y se fortalece, coadyuvando a mantener sólidos los indicadores de solvencia y liquidez. Este proceso es parte importante de la soberanía económica y financiera. Los depósitos y los créditos del sistema financiero lograron altos porcentajes en moneda nacional, ver los gráficos siguientes:



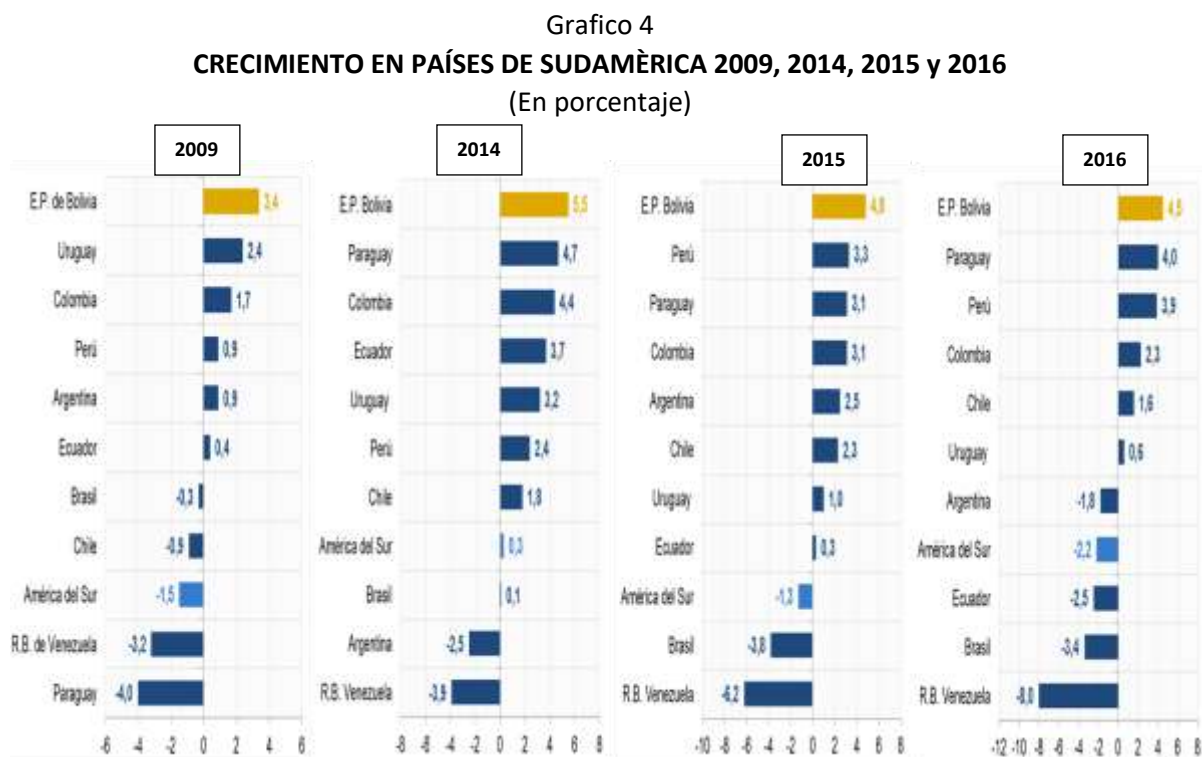
Los gráficos 3-A y 3-B, nos muestran la “creciente Bolivianización” de los depósitos y los créditos en el sistema financiero. En el 2005 estaban por debajo del 10%, el resto de las operaciones se hacían en dólares. A octubre del 2016 los créditos en moneda nacional, Bolivianos, se acercaron al 97% y 84,3%, en créditos y ahorros, respectivamente. El avance de la Desdolarización en Bolivia lleva el liderazgo comparado con países que siguieron esta ruta. Hasta aquí hemos descrito los resultados de las políticas monetarias heterodoxas.

Las políticas para mantener el crecimiento de la economía real boliviana, también se caracterizan por ser heterodoxas. La acción de la economía estatal boliviana mostró resultados económicos y financieros anti-cíclicos que llaman la atención de investigadores académicos y de estudiantes universitarios en varias universidades del exterior. ¿Cuáles son estos resultados? Citaremos algunos.

A continuación, citamos los aspectos más interesantes de los resultados macroeconómicos que arrojó la aplicación de este modelo económico que fue implementado desde el 2006 hasta ahora. Denotando que las políticas económicas que se aplicaron, se caracterizan por ser heterodoxas; y no responden a los asesoramientos de la ortodoxia que suelen aconsejar los funcionarios de los organismos internacionales como el FMI (Fondo monetario internacional) y el BM (Banco mundial).

1. *Primeros en Crecimiento Económico*

La economía boliviana ha crecido y está creciendo, por tercer año consecutivo en la región sudamericana, veamos los gráficos siguientes:

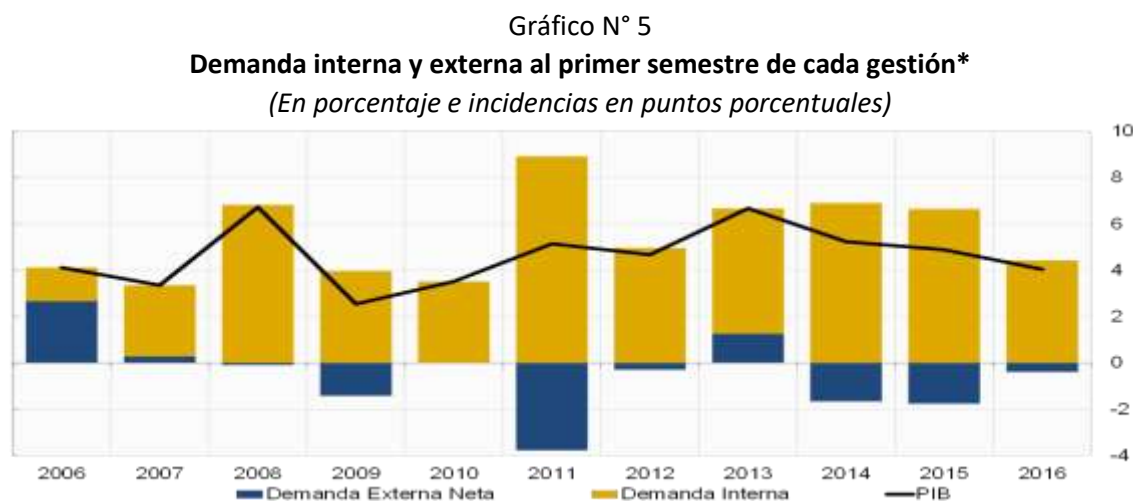


Fuente: Información de los países y CEPAL para 2016 (Octubre 2016)

Este resultado que nos coloca como primeros en crecimiento, no es ningún milagro, no se trata de haber colocado ningún piloto automático. Los eficientes analistas económicos están en la obligación de profundizar sus programas de investigación para comprender que la economía puede ser manejada, con instrumentos renovados que salen de la ortodoxia que tanto daño hicieron en el pasado a nuestras economías. Una de las primeras decisiones que hay que adoptar es liberarse de las recomendaciones de organismos internacionales como el FMI y el BM. Esa liberación es ejercitar la soberanía económica.

2. Fortaleza del Mercado Interno

El desempeño positivo de la economía nacional es consecuencia del fortalecimiento del mercado interno, el mismo que respondió a la dinámica que emprendió el Estado como actor económico. El grafico 5, visualiza esta afirmación:



Fuente: Instituto Nacional de Estadística

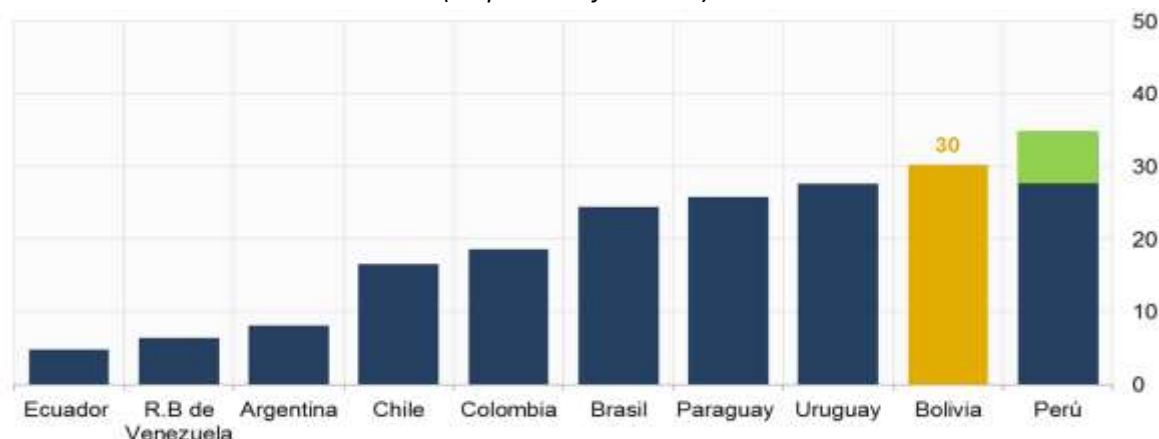
Nota: *Crecimiento acumulado al primer semestre de cada gestión

La parte oscura de las barras muestra el aporte del mercado externo. Se aprecia, en el gráfico, que la demanda externa disminuye las posibilidades de un mejor desempeño en cuanto al crecimiento.

3. Fortaleza Externa

A pesar de que la demanda externa nos marca grados de dependencia que deben ser disminuidos en el mediano y el largo plazo, por ejemplo con la sustitución de exportaciones. La economía boliviana tiene una fortaleza externa en varios aspectos, uno de ellos se manifiesta en las RIN (reservas internacionales netas), medidas en relación al PIB, todavía tenemos un porcentaje mayor en relación a otros países. El grafico siguiente visualiza esta afirmación:

Gráfico 6
Reservas Internacionales Netas
(En porcentaje del PIB)



Fuente: Banco Central de Bolivia

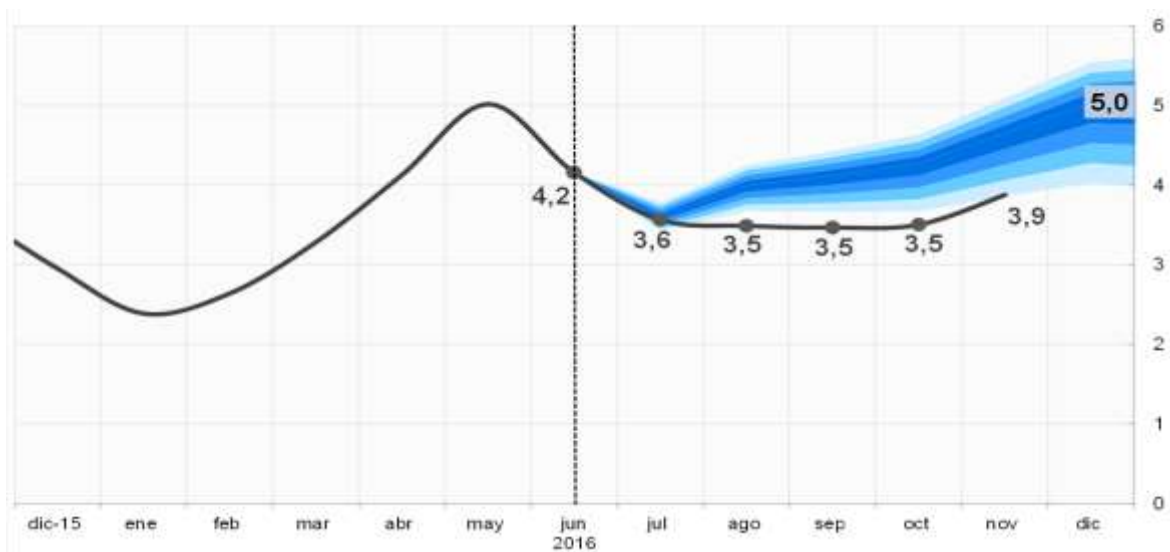
Nota: Las RIN del BCRP consideran los activos constituidos mediante encaje legal en moneda extranjera. Sin considerar estos recursos, el ratio de 34% se reduce a 29%. Datos a octubre de 2016

El ratio de las RIN para Bolivia es del 30%. El caso del Perú es un caso en el que se contabiliza el Encaje Legal de los depósitos en dólares a las RIN. El registro boliviano maneja el encaje legal separado de las RIN, tal como se aclara en la nota de pies de la gráfica anterior.

4. Inflación Controlada

Tener una inflación controlada, significa cumplir las proyecciones que se hacen a principios del periodo, un compromiso que hay que esforzarse en alcanzar y si el cierre de la inflación es menor que el programado significa buen desempeño de la economía. El gráfico siguiente nos muestra que la inflación está cerrando por debajo de lo estimado:

Gráfico N° 7
Inflación interanual observada y proyectada
(En porcentaje)



Fuente: Instituto Nacional de Estadística – Banco Central de Bolivia

Notas: La línea denota la trayectoria observada de la inflación; El área abanicada refleja la proyección efectuada en el IPM de julio de 2016

Estar, a noviembre del 2016, con una inflación del 3,9%, significa que se cerrara, a diciembre del 2016, por debajo del 5%

5. la economía boliviana no está en crisis

Quienes afirman que la economía boliviana está en crisis o próxima a ella, tienen el complejo del actor de Hollywood: Jim Carey, cuando interpreto su película, “Mentiroso, Mentiroso.”

Afirman, los analistas profesionales del BCB que:

“Dado el contexto internacional, recurrentemente se pretende posicionar la crisis económica en el imaginario del público (i.e. internalizar el concepto de crisis como algo dado), con el propósito de afectar las expectativas de las familias y generar profecías auto-cumplidas. Examinando de modo más cabal, con base a indicadores empleados en la literatura, ésta no es la situación del escenario macro de Bolivia”

Ilustrando con el siguiente cuadro estas afirmaciones:

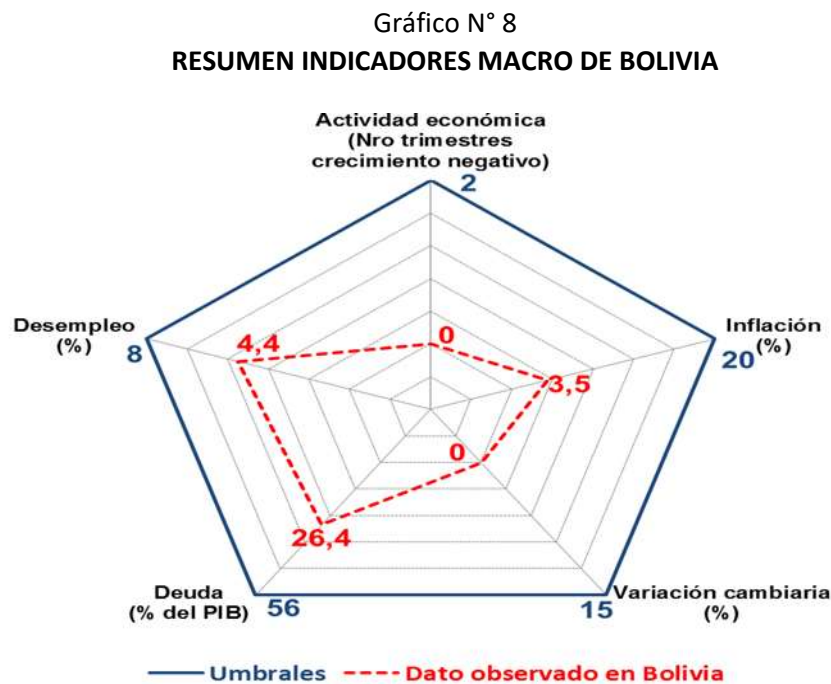
Cuadro N° 2

INDICADORES QUE PODRÍAN REFLEJAR UN ESCENARIO DE CRISIS

	Criterio	Fuente
Actividad económica	- Dos trimestres consecutivos de tasas de crecimiento trimestral negativas.	Criterios NBER.
Inflación	- Tasa de inflación interanual mayor o igual a 20%. - Inflación alta, por encima del rango meta.	Reinhart & Rogoff (2009).
Tipo de cambio	- Depreciación anual mayor o igual a 15%.	Reinhart & Rogoff (2009).
Deuda	- Umbral marco de sostenibilidad de deuda igual a 56%. - Umbral Comunidad Andina de Naciones igual a 50%.	Criterios FMI, CAN.
Desempleo	- Desempleo elevado (p.e. tasa de desempleo en la región en el período de crisis 2009).	

Fuente: Reinhart, C. & K. Rogoff (2009). *This time is different: Eight centuries of financial folly*. Princeton University Press. Extractado del Informe IPM -BCB

Si acaso los límites de esos indicadores demuestran que la economía de un país está en crisis, veamos los indicadores que tiene la economía boliviana, ver siguiente Gráfico N° 8:



Fuente: IPM (Informe de política monetaria del BCB)

Definición de Umbrales y datos observados:

Inflación: Umbral: 20% anual; Dato observado: Inflación interanual a septiembre de 2016.

Desempleo: Umbral: Tasa promedio de desempleo urbano en AL en 2009 (8%); Dato observado: Tasa de desempleo urbano en Bolivia en 2015.

Deuda Externa: Umbral: Criterio Marco de Sostenibilidad de Deuda (56%); Dato observado: Ratio de deuda en 2016.

Los límites del pentágono muestran los límites (umbrales) que demarcan la crisis de una economía.

VII. REFERENCIA BIBLIOGRÁFICA

ARCE Catacora, Luis Alberto (Ministro de economía y finanzas públicas); “El modelo productivo social y comunitario”; 2015.

ARCE Cuadros Eduardo; “El programa del MNR y la revolución nacional”; Plural; 2002.

GARCIA Linera Alvaro (Vicepresidente); “La potencia plebeya; CLACSO 2008.

OVANDO Sanz, J. Alejandro; “Sobre el problema nacional y colonial de Bolivia” 1984.

BCB; “Memorias institucionales del 2006 al 2016”.

VALENZUELA FEIJO; “¿Qué es el patrón de acumulación?”.