

Primer congreso ONLINE sobre Desigualdad Social y Educativa en el Siglo XXI
 Tema: Desempleo, subempleo y empleo informal de profesionistas y técnicos.
 Precarización del empleo

DESEMPLEO DE PROFESIONISTAS Y TÉCNICOS, PRECARIZACIÓN E INEQUIDAD REGIONAL EN TAMAULIPAS (MÉXICO) ¹

Dr. Jorge Alfredo Lera Mejía
 UAMCEH. Universidad Autónoma de Tamaulipas (UAT) México
jalera@uat.edu.mx

Dr. Roberto Fernando Ochoa García
 UACJS. Universidad Autónoma de Tamaulipas (UAT) México
rochoa@uat.edu.mx

RESUMEN:

Tamaulipas tiene más de 8 años apareciendo en las listas Top Ten de los estados que más desempleos abiertos registra del país. Adicionalmente, nuestra entidad concentra la mayor parte de sus empleos en actividades de muy baja remuneración y capacitación, por ende dichos empleos en su mayor parte (75.5%) reciben salarios menores a 4 salarios mínimos, por lo que son empleos precarios. Por último, la mayoría de empleos se generan en la región de Reynosa y zona conurbada, por lo que los empleos están polarizados en el norte y sur del estado, dejando en la indefensión a la zona centro, donde están la mayoría de los municipios (30 municipios). Dado lo anterior, el segmento de Tamaulipas con mayor impacto negativo en desempleo abierto y bajas remuneraciones (empleos precarios), se registra entre los trabajadores profesionistas y técnicos de nivel medio superior, esto es, en la población con mayor grado de instrucción educativa y profesional. Este escenario convierte al estado de Tamaulipas en una entidad con mayor desigualdad social, económica y educativa, al ser impactado en mayor medida la crisis del desempleo a los ciudadanos con mayor grado de instrucción, convirtiendo a las universidades e institutos de educación superior en verdaderas fábricas de desempleados o subempleados. Asimismo, este fenómeno de pobreza y precarización del empleo profesional, se ve agravado entre las regiones del estado más marginadas, logrando en tiempos recientes una emigración masiva de este tipo de habitantes hacia centros urbanos del propio estado, hacia otras entidades de mayor desarrollo, e incluso, provoca emigración hacia ciudades de los Estados Unidos, provocando una verdadera “fuga de cerebros” que amenaza con terminar con el capital social y humano.

Palabras clave: Desempleo, empleos precarios, regionalización de empleos, poder adquisitivo.

INTRODUCCIÓN:

Tamaulipas registró una Población Total (PT), en el segundo trimestre (abril-junio) del año 2016 por Tres millones 441 mil 698 habitantes (Censo INEGI). La Población Económicamente Activa (PEA) ascendió a Un millón 632 mil 216 personas (edad mayor a 16 años, no estudiando, no amas de casa y discapacitados). La Población Empleada (PE) fue de Un millón 557 mil 240 personas. La Población Desempleada o Desempleo Abierto (DA) representó 74 mil 976 trabajadores. Por lo anterior la Tasa de Empleo en Tamaulipas es del 95.41% y la Tasa de Desempleo ascendió al 4.59%.

¹ RESUMEN CURRICULAR: Dr. Jorge Alfredo Lera Mejía, es Profesor investigador de la UAMCEH de la UAT. Colaborador del Cuerpo Académico CA “Estudios de Economía y Sociedad” (UAT-CA-80), Perfil PRODEP y Nivel 1 Sistema Nacional Investigadores (SNI) del Conacyt. Su línea de investigación es estudios de desigualdad, migración y remesas. Dr. Roberto Fernando Ochoa García, es Profesor investigador de la UACJS de la UAT. Integrante del CA “Economía y Sociedad” (UAT-CA-80), Perfil PRODEP, cuenta con diversas publicaciones y artículos. Su línea de investigación es sobre grupos vulnerables, problemas económicos y del empleo.

En comparación con el primer trimestre de 2016, la situación mejoró relativamente, ya que de acuerdo a la última Encuesta Nacional de Ocupación y Empleo (ENOE-INEGI), se colocaba a Tamaulipas en el cuarto Estado con mayor tasa de desempleo en el país, en el registro que corresponde al primer trimestre del 2016, toma en cuenta la tasa calculada respecto a la población en edad de trabajar, a la población económicamente activa y respecto a la población ocupada.

Esta información corresponde al primer trimestre del 2016 y sitúa a Tamaulipas dentro de las primeras entidades con mayor desocupación de acuerdo con su población en edad. Los estados con tasa de desocupación más alta fueron Tabasco con 7.2%, Ciudad de México 5.7%, Sonora 5.1%, Tamaulipas 4.9%, el Estado de México 4.8%, Baja California Sur 4.6%. Tamaulipas tiene 3 millones 441 mil 698 habitantes, el Estado tenía una población desocupada de 79 mil 398 personas hasta marzo de 2016, que están en posibilidades de trabajar. Por lo que sólo un millón 529 mil 812 están ocupados.

DIAGNÓSTICO:

La gravedad de las estadísticas del empleo en Tamaulipas, es más notoria al identificar del total del millón 557 empleados, los que sí cuentan con prestaciones sociales (IMSS, seguros de desempleo, jubilación, Infonavit, etc.), siendo que solamente el 46% de ese total registran prestaciones. Esto significa que 887 mil 627 empleados de Tamaulipas (54%), se encuentran en situación precaria, recibiendo de uno hasta máximo 4 salarios mínimos, y no contando con seguridad social.

Para dar un indicio de la precariedad laboral del estado, hacia el interior de los empleos registrados, encontramos que más del 45% de estos se ubican en la categoría de mostradores de tiendas, cargadores y estibadores, y oficinistas, los que solamente reciben ingresos desde uno hasta dos salarios mínimos, representando al salario actual de 73 pesos diarios, un ingreso entre 2 mil 200 hasta 4 mil 400 pesos mensuales.

De acuerdo al último registro conocido del IMSS de Tamaulipas y de la Secretaría del Trabajo (STPS), se tiene que al mes de septiembre de 2016 se registran 619,017 trabajadores asalariados con seguro social, el IMSS reconoce una Tasa de Desempleo del 5.4% en el mes de agosto, contra una tasa nacional de solo el 4%, siendo superior en 1.4% la desocupación en el estado.

El propio IMSS Tamaulipas reconoce un promedio de salarios de los asegurados registrados en el Instituto por 294.5 pesos diarios, cuando el promedio diario nacional del IMSS es por 320.9 pesos, por lo que la precariedad de Tamaulipas asciende en 26.4 pesos diarios contra la media nacional (esta cifra es el resultado de restar el salario promedio diario IMSS nacional menos el promedio del IMSS estatal).

A nivel mensual, asimismo, el Salario asociado a trabajadores asegurados en el IMSS en Agosto 2016, ascendió en Tamaulipas en 8,953.5 pesos mensuales, contra el promedio nacional de 9,753.9 pesos. Las cifras oficiales del IMSS en Tamaulipas, reconoce que en agosto de 2016 había una Población total de 3,578,363 habitantes, siendo representada con una Población menor de 15 años por 943,764 niños.

Del total anterior, la Población en Edad de Trabajar (15 años y más) es de 2,634,599 personas (PET), de aquí se desglosa la Población Económicamente Activa (PEA) por un total de 1,623,511 trabajadores, siendo la diferencia parte de la Población Económicamente Inactiva (PEI) que se suma por 1,011,088 personas. Según el IMSS Tamaulipas, del total de trabajadores potenciales que integran la PEA, 1, 549,043 están ocupados (PO) y la diferencia de 74,468 personas, se encuentran desocupados (PD). Del total de ocupados, 1,104,244 son asalariados; 326,783 son Trabajadores por Cuenta Propia; 61,009 son Empleadores o Patrones; y 57,007 personas trabajan sin Pago y otros.

Para darnos una idea de los sectores de actividad dominantes en Tamaulipas, del total del millón 549 ocupados del estado, el 34.2% se ocupaban en el sector de servicios, 20.2% en el sector manufacturero, 17.9% en el comercio, 7.6% en la industria de la construcción, 7% en las actividades agropecuarias, 6.9% en el sector de transportes y comunicaciones, el 3.7% se ocupa en la actividad burocrática (gobierno y organismos públicos); el 1.2% se emplea en la industria extractiva y electricidad. La diferencia están como no identificados.

De las cifras anteriores, se nota nuevamente la situación de precariedad en los ingresos del millón 549 mil personas ocupadas en agosto 2016 (trabajadores tamaulipecos), al encontrar que el 30.2% de los trabajadores del estado, son parte de la *pobreza patrimonial*, al recibir solamente de uno hasta dos salarios mínimos; 14.7% reciben menos de un salario mínimo (*pobreza extrema o pobreza alimentaria*); el 29.7% siguiente, reciben de 2 a 5 salarios mínimos (*nivel de pobreza mediana*).

OCUPACIÓN
Segundo trimestre 2016
(Personas)

Concepto	Nacional			Tamaulipas		
	Total (A)	Hombres (%)	Mujeres (%)	Total (B)	Hombres (%)	Mujeres (%)
Ocupados por rama de actividad económica	51,433,590	61.8	38.2	1,549,043	59.5	40.5
Actividades agropecuarias	6,615,476	89.6	10.4	108,377	94.0	6.0
Industria Manufacturera	8,336,876	62.6	37.4	312,939	58.6	41.4
Industria Extractiva y Electricidad	424,344	84.2	15.8	18,214	92.3	7.7
Construcción	4,261,626	96.9	3.1	118,038	96.6	3.4
Comercio	9,714,071	48.2	51.8	277,540	44.6	55.4
Transportes y comunicaciones	2,539,419	88.2	11.8	103,303	80.4	19.6
Otros servicios	17,012,417	44.9	55.1	530,186	47.1	52.9
Gobierno y organismos Internacionales	2,261,546	62.1	37.9	57,277	59.3	40.7
No especificado	267,815	67.8	32.2	23,169	63.8	36.2
Ocupados por nivel de Ingreso	51,433,590	61.8	38.2	1,549,043	59.5	40.5
No recibe Ingresos	3,415,592	58.1	41.9	69,616	51.4	48.6
Menos de un S.M.	7,154,039	45.9	54.1	228,144	43.9	56.1
De 1 a 2 S.M.	14,579,276	57.8	42.2	467,800	51.4	48.6
Más de 2 a 5 S.M.	17,170,300	70.5	29.5	460,648	70.8	29.2
Más de 5 a 10 S.M.	2,436,747	69.4	30.6	79,996	73.7	26.3
Más de 10 S.M.	530,602	72.0	28.0	19,418	66.0	34.0
No especificado	6,147,034	63.3	36.7	223,421	65.9	34.1

FUENTE: STPS-INEGI. Encuesta Nacional de Ocupación y Empleo.

Solo se ubican en situación de mediano privilegio, o también identificándose como población en *clases medias*, a un total de 79,996 trabajadores que reciben de 5 hasta 10 salarios mínimos, y en la cúpula social, o también reconocidas como *clases altas* o *clases pudientes*, se encuentran 19,418 trabajadores o empleadores que reciben de 10 salarios mínimos a más.

En Tamaulipas no nos distinguimos por contar con una población muy alta de patrones o empleadores, a registrar en este tiempo solo a 61,009 personas en esa categoría, también se conoce una cifra de 326,783 trabajadores, que se ubican en lo que se llama "trabajadores por su cuenta", identificándose como los potenciales emprendedores. La gran mayoría de trabajadores que se encuentran en Tamaulipas, son conocidos como "Trabajadores Asalariados", donde se registran un total de 1,104,244 personas. Finalmente las estadísticas nos muestran un total de 57,007 trabajadores sin pago. La PEA en Tamaulipas está dominada por los varones al registrar en 2016 (segundo semestre) un total de 59%, contra el 41% del segmento de mujeres.

Algo muy grave que registran las estadísticas laborales recientes, se refleja en que el 30% de la población desempleada, cuenta con nivel de instrucción o educación superior, lo que significa que el mayor desempleo del estado se ubica entre los egresados de universidades e institutos de educación superior. En igual número de desocupación se encuentran los trabajadores con estudios

hasta nivel secundaria, con un 30% de nivel de desocupados. Para seguir con el dato agravado, el tercer lugar de desocupados del estado está representado por los trabajadores que cuentan con nivel de estudios media superior con un total de 20%. El 19% restante de desempleados se ubica en los trabajadores con nivel de instrucción primaria.

En Tamaulipas la economía informal laboral representa el 48.3% contra la tasa nacional promedio del 57.2%, por lo que nos encontramos ligeramente cerca de ese nivel de informalidad. Por lo anterior, en Tamaulipas la proporción de trabajadores asegurados al IMSS como proporción de los ocupados asalariados, es del 55%, contra la media nacional que ascendió a 51.9% (STPS. Subsecretaría de Empleo y Productividad Laboral, 2016).

DESOCUPACIÓN AL MES DE JUNIO DE 2014: DATOS POR ESTADOS:

Cifras oficiales ubican la tasa de desempleo en México en un 4.9%, mientras que en el caso del sector de la población que se ubica en la franja de los 20 a los 29 años alcanza el 8.44%. Este dato traducido supone que 975,177 jóvenes mexicanos no cuentan con un empleo; de éste grupo muchos residen en el Estado de México, el Distrito Federal, Guanajuato, Tamaulipas y Nuevo León. Para conocer la realidad que los jóvenes del país enfrentan a diario, se da a conocer cuáles son los estados que registran una tasa de desocupación más alta.

1- Tabasco.	Tasa de desempleo: 14.10%	Jóvenes desempleados: 225,048.
2- D.F.	Tasa de desempleo: 12.52%	Jóvenes desempleados: 943,165.
3- Tamaulipas.	Tasa de desempleo: 12.10%	Jóvenes desempleados: 358,040.
4- Tlaxcala.	Tasa de desempleo: 11.14%	Jóvenes desempleados: 112,097.
5- Sonora.	Tasa de desempleo: 10.88%	Jóvenes desempleados: 258,940.
6- Guanajuato.	Tasa de desempleo: 10.76%	Jóvenes desempleados: 562,630.
7- Chihuahua.	Tasa de desempleo: 10.70%	Jóvenes desempleados: 316,002.
8- Estado de México.	Tasa de desempleo: 9.61%	Jóvenes desempleados: 1,620,066.
9- Aguascalientes.	Tasa de desempleo: 9.56%	Jóvenes desempleados: 130,150.
10- Nuevo León.	Tasa de desempleo: 9.55%	Jóvenes desempleados: 559,342.

Fuente: Elaboración propia con datos del INEGI.

Al respecto de esta problemática, se registra que de las TD o desempleados del INEGI, de 2.5 millones de desempleados que existen en el país al cierre de junio 2014, el 38% contaba con estudios de ese nivel universitario.

Esta es la cifra más alta en la historia para un periodo similar en esta categoría, revelan cifras de la ENOE. Actualmente, hay 975,177 personas con ese rango de estudios que están sin empleo, un incremento de 77,883 frente a los datos del cierre del año anterior, según el INEGI.

El promedio diario es de 430 universitarios que se sumaron a las filas de la desocupación entre enero y junio pasados. El mercado laboral actual genera principalmente plazas laborales de bajos niveles salariales, lo que provoca que muchos universitarios terminen trabajando en la informalidad.

"Hay una pauperización en el mercado; se generan plazas de bajo valor agregado relacionadas con el comercio y los servicios que provocan bajos salarios y un nulo nivel tecnológico. Mientras no se fomente la inversión y la creación de pequeñas y medianas empresas la tendencia va a continuar".

PROFESIONALES SUFREN MÁS DESEMPLEO QUE PERSONAS SIN TÍTULO UNIVERSITARIO:

En su informe del mes septiembre de 2014, de la Organización para la Cooperación y el Desarrollo Económico (OCDE), "Panorama de la Educación 2014", se plantea que los profesionales con título

universitario en México padecen más desempleo que quienes no disponen de este grado de formación. Esta situación, dejaba en jaque lo poco rentable que puede resultar ser profesional en México, dado que muchas veces quienes cuentan con un título universitario están más expuestos al desempleo que trabajadores sin educación terciaria.

Estas condiciones terminan por desmotivar a los egresados universitarios que ante el desempleo se ven obligados a bajar las “exigencias” para ocupar un puesto de empleo. Para revertir la situación, los economistas proponen el fomento de las carreras técnicas. No obstante, comentan que “no todos los jóvenes están muy dispuestos a cursar una carrera de otra índole” por lo que las tecnicaturas no han representado el crecimiento educativo esperado por las autoridades de las instituciones.

DESEMPLEO DE PROFESIONISTAS Y TÉCNICOS EN EL AÑO 2014 ²:

[...] El pasado 28 de junio de 2014, se dio conocer por la Delegación Federal de la Secretaría de Educación Pública (SEP), que el 70% de los jóvenes universitarios que egresaron este mes, jamás tendrá la oportunidad de ejercer la carrera que estudiaron debido a que el mercado laboral no los demanda, esto de acuerdo a un estudio de seguimiento de egresados realizado por la SEP. Las carreras de menor demanda son: derecho, docencia, administración y artes (Lera Mejía, 2014)

El Delegado de la SEP, Juan Leonardo Sánchez Cuellar, indicó que de los 110 mil universitario que existen en el Estado, sólo el 30% consiguen empleo acorde a la carrera que cursaron. “Tenemos la esperanza que empiece a subir, que más especialistas estén en su campo, y yo creo que las oportunidades que se ven se van a ampliar en cuanto al número de empleos. Esto ayudará y qué bueno que México se prepare para formar cuadros técnicos” (Conexión Total, 28/06/2014).

El otro 70% de los jóvenes con un título universitario recurren a buscar trabajo en el comercio formal e informal, o bien, abandonan su vida productiva para dedicarse de forma exclusiva a la familia. En Tamaulipas el 46% de los programas de licenciatura corresponden a ciencias sociales, como administración, docencia, derecho, artes y humanidades.

No se trata de carreras obsoletas, pero sí existen una gran cantidad de profesionistas, que hacen más difícil lograr un cargo en ese mercado. “Es visto desde el ángulo de preferencias de los alumnos, ellos consideran sus oportunidades de empleo y qué tan difícil será la carrera, el que piensa a futuro y el diseño de su vida, sabe que existen profesiones en las que no hay mucho que hacer, se deben buscar aquellas que tengan oportunidades, no donde sea demasiado repetitivo ese título”.

“No podríamos decir qué carreras están saturadas, las carreras que en este momento requiere el país con carreras encaminadas a la ingeniería, a las ciencias exactas, aspecto técnicos, al desarrollo tecnológico, fundamentalmente”. Indicó a los jóvenes que saldrán del nivel bachillerato que el futuro está en las carreras exactas, las tecnológicas, porque tienen mayor oportunidad en el mercado laboral. Y es que en Tamaulipas, sólo el 28% de los estudiantes cursan una carrera de ingeniería (Fin de la cita).

Sobre este tema, el Rector de la Universidad Autónoma de Tamaulipas (UAT), C.P. Enrique Etienne Pérez del Río, reconoció que no todos los egresados logran colocarse en su mercado, pero depende de cada uno de ellos buscar la oportunidad.

“Sí existe empleo, lo hay en muchas partes del país y del mundo. Lo que pasa es que si basan el empleo en el número de egresados y la localidad donde se forman los universitarios, pues lógico habrá desempleados”. La UAT tiene desde el año pasado un programa de seguimiento de egresados, que hasta ahora ha arrojado cifras que consideró alentadoras.

² Reproducción de la columna redactada por el autor Jorge Lera, en el Portal Sentido Común.

“Nuestros estudiantes ya no cargan con la fama que tenían hace muchos años, hay que reconocerlo, de que no estaban bien formados en nuestra universidad. Ahora la UAT tienen sus programas acreditados, es una institución que ha avanzado y ha ganado prestigio” (Fuente: UAT)

Al respecto de esta problemática que es genérica de todo México, se registra que de las Tasas de Desocupados (TD) o desempleados del INEGI, de 2.5 millones de desempleados que existen en el país al cierre de junio, el 38% contaba con estudios de ese nivel universitario.

Esta es la cifra más alta en la historia para un periodo similar en esta categoría, revelan cifras de la Encuesta Nacional de Ocupación y Empleo (ENOE). Actualmente, hay 975,177 personas con ese rango de estudios que están sin empleo, un incremento de 77,883 frente a los datos del cierre del año anterior, según el Instituto Nacional de Estadística y Geografía (INEGI).

El promedio diario es de 430 universitarios que se sumaron a las filas de la desocupación entre enero y junio pasados. El mercado laboral actual genera principalmente plazas laborales de bajos niveles salariales, lo que provoca que muchos universitarios terminen trabajando en la informalidad.

“Hay una pauperización en el mercado; se generan plazas de bajo valor agregado relacionadas con el comercio y los servicios que provocan bajos salarios y un nulo nivel tecnológico. Mientras no se fomente la inversión y la creación de pequeñas y medianas empresas la tendencia va a continuar”.

Cifras oficiales INEGI del primer trimestre de 2014, ubican la tasa de desocupados en México en un 4.9%, mientras que en el caso del sector de la población que se ubica en la franja de los 20 a los 29 años alcanza el 8.44%. Este dato traducido supone que 975,177 jóvenes mexicanos no cuentan con un empleo; de éste grupo muchos residen en el Estado de México, el Distrito Federal, Guanajuato y Nuevo León.

Esta situación provoca que el Secretario de Educación en Tamaulipas, Dr. Diódoro Guerra; el Rector de la UAT, C.P. Enrique Etienne; y el Delegado de la SEP, Ing. Leonardo Sánchez, se estén preparando para enfrentar este reto de los jóvenes profesionistas, diseñando proyectos de emprendimiento, de incubación de empresas, cursos de aprender a emprender, generación de autoempleo, así como forjar en los estudiantes sentido de pertenencia y productividad.

El reto de la generación de empleos y atención del estudiantado en México y Tamaulipas, será:

Orientar un vínculo de las carreras del futuro con la demanda de los empresarios y del sector productivo, para ajustar la oferta con la demanda laboral, incluso tipo de estudios.

Fomentar más las carreras y profesiones de ciencias exactas como matemáticas, ingenierías, tecnologías de información, ingeniería petrolera, aeronáutica, espacial, biotecnologías, biomedicina, etc.

Más importante, es iniciar una nueva generación de estudiantes universitarios y de tecnológicos superiores, para que obtengan una nueva cultura de emprendedores y gestores de empresas, y ya no ser simples empleados pasivos del sector público y privado.

Estos son los retos del presente siglo para que nuestra región sea una tierra pujante ante las expectativas que se vienen con las reformas de Telecomunicaciones y Energética donde la UAT, universidades privadas y las instituciones tecnológicas y de educación media superior, tendrán un gran trabajo que atender [...] (Fin de la columna citada).

SITUACIÓN SOBRE EL DESEMPLEO DE PROFESIONISTAS EN EL AÑO 2016:

México: En la actualidad, el desempleo afecta a 40 por ciento de los egresados universitarios en nuestro país, su incorporación al mercado laboral, es una de las prioridades más importantes para

los gobiernos, empresarios, sociedad civil y universidades. (Lera Mejía, Desempleo y desigualdad entre universitarios de México y Tamaulipas, 2016).

[...] El Rector de la Universidad Autónoma de Tamaulipas (UAT) Enrique Etienne Pérez del Río ha expresado que este es uno de los mayores retos. Para el Rector el 70% de egresados de la UAT consiguen empleo, cifra que se contrapone con las estadísticas de la ANUIES y ENOE que a continuación se presentan.

Este dato duro sobre el desempleo en el 40% de los egresados universitarios, lo reconoce la propia Asociación Nacional de Universidades e Institutos de Educación Superior (ANUIES), que integra a las 180 instituciones más importantes del país, entre ellas a la Universidad Autónoma de Tamaulipas (UAT).

Cada año, más de 450 mil jóvenes concluyen su educación superior y obtienen un título universitario; sin embargo, existen puestos de trabajo limitados para una gran cantidad de jóvenes.

De acuerdo al portal CNN Expansión (2015), si la economía no aumenta su nivel de crecimiento en esta década, 305.000 egresados de universidades de todo el país se enfrentarán a la desocupación. Para el 2020, la cifra de afectados podría superar los tres millones.

De los casi 2 millones de desempleados que existen en México al mes de junio del 2016, casi la mitad, 953 mil, tienen un grado de educación media superior y superior, según los datos del INEGI. Es decir, el 42.5 por ciento de los mexicanos desempleados estudiaron nivel medio superior o una licenciatura, son profesionistas, pero no encuentran un trabajo en la estructura económica del país. Se trata del porcentaje más alto desde 2005, periodo en el que esta tasa aumentó en 10.2 por ciento. El 33.8 por ciento de los 51.5 millones de ocupados en el país tiene un grado de educación media superior y superior, pero observamos que el porcentaje de profesionistas desempleados es muy superior.

Esto es un reflejo del pobre crecimiento menor al 3 por ciento anual de la economía (PIB), en los últimos tres años, y de un acelerado proceso de precarización del trabajo, al grado que ni los profesionistas con licenciaturas, maestrías y doctorados encuentran un sitio en el sistema productivo del país.

Tamaulipas: En el caso de Tamaulipas, en el año 2014, el entonces Delegado de la SEP, Juan Leonardo Sánchez Cuellar, indicó que de los 110 mil universitarios que existen en el Estado, sólo el 30% consiguen empleo acorde a la carrera que cursaron. “Tenemos la esperanza que empiece a subir, que más especialistas estén en su campo, y yo creo que las oportunidades que se ven se van a ampliar en cuanto al número de empleos. Esto ayudará y qué bueno que México se prepare para formar cuadros técnicos” (Conexión Total, 28/06/2014).

El otro 70% de los jóvenes con un título universitario recurren a buscar trabajo en el comercio formal e informal, o bien, abandonan su vida productiva para dedicarse de forma exclusiva a la familia. En Tamaulipas el 46% de los programas de licenciatura corresponden a ciencias sociales, como administración, docencia, derecho, artes y humanidades.

Siguiendo con el estudio de caso de Tamaulipas, de acuerdo a las recientes cifras del trimestre abril a junio de este año del INEGI, publicadas esta semana; en los primeros seis meses del 2016 se ha registrado un incremento de tres puntos porcentuales en desocupación entre jóvenes de 15 a 24 años de edad, luego de comparar la estadística del primer trimestre del año con el segundo (Fuente de información: Encuesta Nacional de Ocupación y Empleo (ENOE) del INEGI. Datos abril junio 2016, publicación Sep. 2016).

(...) De enero a marzo del año en curso se detectó a 79 mil 468 personas mayores de 15 años sin un empleo, de los cuales, 25 mil 366 corresponden al rango de edad de 15 a 24 años, lo que equivale a 31.94 por ciento.

De abril a junio de este año las personas desocupadas fueron 74 mil 468 en todo el Tamaulipas, un poco menos que el trimestre anterior; sin embargo, del rango 15 a 24 años de edad la desocupación fue de 25 mil 506 tamaulipecos, lo que arrojó un 34.25 por ciento, que es tres puntos porcentuales más que el periodo anterior. Todo esto significa que en los primeros seis meses del año hay más jóvenes que han tenido problemas para encontrar un empleo.

En más drástica la problemática de desocupación en las mujeres (desigualdad de género) de entre 15 a 24 años, si es que se compara los dos primeros trimestres del año en curso. Por ejemplo, de las 25 mil 366 personas de 15 a 24 años que de enero a marzo de este año estuvieron desocupadas, 15 mil 364 fueron hombres y 10 mil 012 mujeres, lo que para el siguiente trimestre representó un incremento en el caso de las féminas, ya que 14 mil 937 se desocuparon, mientras que en los hombres el índice bajó con 10 mil 569.

Tamaulipas ocupa el 8o lugar entre las entidades federativas que más altas tasas de desocupación tuvieron durante los meses de abril a junio de 2016, lista que encabeza Tabasco con 7.1 por ciento, Estado de México 5.4 por ciento, CDMX y Sonora 5.1 por ciento cada una, Durango 5 por ciento, Coahuila de Zaragoza 4.8 por ciento, Querétaro 4.7 por ciento, Tamaulipas 4.6 por ciento, Colima 4.3 por ciento, Baja California Sur y Nuevo León 4.2 por ciento individualmente y, Aguascalientes y Nayarit con 4.1 por ciento”, de acuerdo a la publicación del INEGI.

En Tamaulipas existe un millón 549 mil 043 personas que en este momento se encuentran ocupadas, de acuerdo al reporte correspondiente al segundo trimestre del 2016, contra 74 mil 468 que están desocupadas (...) Fin de cita ENOE/INEGI. Septiembre 2016.

Si se busca disminuir la pobreza, desempleo, desigualdad social y educativa en México, es urgente atender esta problemática que de acuerdo a cifras oficiales nos muestran el rezago que se arrastra entre la Juventud estudiantil, habrá que recordar que la fragilidad que se muestra en cualquier comunidad colectiva en el Siglo XXI, se refleja principalmente en el estrato de sociedad entre los 14 a 24 años. En este segmento se encuentra el llamado “bono demográfico”, pero también se señala en este grupo el “bono de la violencia”, ya que de aquí se reclutan las filas de elementos que alimentan grupos antisociales del crimen organizado.

No atender esta realidad, es no atender el futuro de México y Tamaulipas, y con ello avanzar en la lucha contra la desigualdad social, el acceso a una educación de calidad, pero sobre todo, acceso a una oportunidad de empleo o autoempleo de cara al codesarrollo que demanda el país y sus comunidades [...]

NACEN PUEBLOS FANTASMAS POR EMIGRACIÓN DE DESEMPLEO E INSEGURIDAD:

Los problemas de inseguridad, falta de empleo y pobreza extrema, han provocado que municipios como San Nicolás, Hidalgo, Villagrán, Mainero, Palmillas, estén convertidos en pueblos fantasmas, habitados sólo por personas de la tercera edad y niños (De la Cruz, 2016).

[...] Información de la Encuesta Nacional de la Dinámica Demográfica (ENADID), del Instituto Nacional de Estadística y Geografía (INEGI), indica que en los últimos cinco años, se registró la migración de 58 mil 723 personas. En la mayoría de los casos las personas dejaron su lugar de residencia para huir a otros municipios o estados, debido a los problemas de violencia que se registra en sus lugares de origen.

Uno de los municipios más afectados ha sido San Nicolás, el cual, según el INEGI, apenas cuenta con una población de mil 044 personas, de las cuales 523 hombres y 521 son mujeres, donde 634 son adultos y 410 menores. En este municipio sólo existen 110 personas mayores de 60 años, por lo que el resto en su gran mayoría tienen edades de entre los 40 y 59 años, debido a que en esta localidad hay muy pocos jóvenes, los cuales en su mayoría emigraron a otras poblaciones.

San Nicolás es sin duda el municipio con menor población del estado, donde sólo existen 251 viviendas, de las cuales 66 son muy humildes con piso de tierra, mientras que 53 de ellas sólo tienen una habitación.

En Palmillas la población le huye a la pobreza, donde los jóvenes apenas crecen y salen en busca del sueño americano, provocando que este municipio sea el segundo con menor población en Tamaulipas, con apenas mil 795 habitantes. En este municipio existen 504 hogares, de los cuales 90 de ellos están encabezados por jefas de familia. Según el CONEVAL, de los mil 795 habitantes de este municipio, el 69.3 por ciento de la población se encontraba en pobreza, de los cuales mil 457 presentaban pobreza moderada y 337 estaban en pobreza extrema. En este municipio se registra un fenómeno de migración por parte de los jóvenes, quienes ante la falta de oportunidades buscan emigrar a los Estados Unidos.

En los últimos cinco años se reportó que más de 58 mil personas huyeron a consecuencia de la violencia que se vive en sus municipios, siendo principalmente los municipios de Nuevo Laredo, Mier, Camargo, Miguel Alemán, Díaz Ordaz, San Fernando, Soto La Marina, Hidalgo y Villagrán los más afectados. Tan sólo en Nuevo Laredo, se tiene el reporte de 25 mil casas abandonadas en esa ciudad, donde las familias habían salido huyendo por los hechos de violencia que se habían registrado desde el 2010.

Una situación difícil se vivió en Hidalgo, donde se estima que más de 10 mil habitantes abandonaron el municipio, luego de que sus viviendas, negocios, fueron quemadas por delincuentes, dejando comunidades casi abandonadas. El peor momento que se vivió en esa región fue entre el 2010 al 2013, cuando la peor época de inseguridad, dejó casi vacíos por lo menos tres ejidos de los más importantes de esta región. Se estima que el 80 por ciento de la población del principal receptor de turismo religioso como lo fue “El Chorrillo”, emigró debido a los problemas de delincuencia. En temporadas como la Semana Santa o en diciembre, esta comunidad recibía hasta 20 mil turistas en un día, mientras que ahora la cifra es casi nula [...]

CONCLUSIONES y RECOMENDACIONES: En Tamaulipas se requieren generar al menos cada año 30 mil empleos formales y bien remunerados, ya que esta es la cantidad de la llamada “cuota generacional” (población que entra cada año a la edad laboral), adicionalmente se requieren generar cada año otros 5 mil empleos, para ir recuperando paulatinamente la tasa del desempleo abierto (75 mil trabajadores actualmente). Por otra parte, en el estado se requiere generar más y mejores empleos orientados a la población con nivel de estudios superiores y medio superiores, que es donde se encuentra la actual tasa mayor de desempleo.

Dado que los empleos se tienen que distribuir a todo lo largo y ancho del estado, ya no debemos los tamaulipecos conformarnos con escuchar que los empleos nuevos que se generan son resultado de los que ofrece la industria maquiladora del norte de Tamaulipas, principalmente la que se ofrece en Reynosa, primero, y en Matamoros, después. Le siguen las cifras polarizadas de empleos que normalmente se ofrecen en el comercio internacional de la zona de Nuevo Laredo, y por último los empleos que se ofrecen en la industria petroquímica de la zona conurbada Tampico Madero y Altamira. Lo anterior provoca una indefensión a la zona centro, donde están la mayoría de los municipios (30 municipios) y estos expulsan a sus pobladores a emigrar hacia el norte y sur de Tamaulipas, o en su caso a ser aspirantes de braceros en los EUA.

Este esquema de polarización de empleos de medianía salarial y baja estima de los profesionistas y técnicos de Tamaulipas, se debe romper con acelerada urgencia, ya que nos ha marcado a ser una entidad de bajos salarios, alto nivel de desempleo y polarizados, empeorando en que los pocos nuevos empleos de encuentran entre obreros y oficinistas, y registramos muy escasas ofertas para los universitarios. Por último debemos fortalecer la actividad de emprendimiento, contra la actividad de querer ser empleados, esto es Tamaulipas requiere una mística y nueva cultura de jóvenes emprendedores que estudien para ser patrones, o al menos trabajen por su propia cuenta, ya que las empresas cada día son menos intensas en empleos y más intensas en usos de maquinaria y equipo robótico.

REFERENCIAS BIBLIOGRÁFICAS:

De la Cruz, A. (24 de Octubre de 2016). *Expreso Press: Nacen 'pueblos fantasma' por pobreza e inseguridad*. Obtenido de <http://expreso.press/2016/10/24/nacen-pueblos-fantasma-por-pobreza-e-inseguridad/>

Lera Mejía, J. (6 de Julio de 2014). *Profesiones sin mercado laboral en Tamaulipas: derecho, docencia, administración y artes*. Obtenido de <http://sentido-comun.com.mx/2014/07/profesiones-sin-mercado-laboral-en-tamaulipasderecho-docencia-administracion-y-artes/>

Lera Mejía, J. (5 de Septiembre de 2016). Desempleo y desigualdad entre universitarios de México y Tamaulipas. *Hoy San Luis*, pág. 3. Obtenido de <http://www.hoyanluis.mx/moviles/?v1=notas&v2=187799&tit=Desempleo-y-desigualdad-entre-universitarios-de-Mexico-y-Tamaulipas>

STPS. Subsecretaría de Empleo y Productividad Laboral. (Septiembre de 2016). *STPS. Estadísticas. Información Laboral*. Obtenido de <http://www.stps.gob.mx/gobmx/estadisticas/pdf/perfiles/perfil%20tamaulipas.pdf>

ANEXOS ESTADÍSTICOS:

TAMAULIPAS EN EL CONTEXTO LABORAL NACIONAL

INDICADORES LABORALES

Concepto	Nacional	Tamaulipas	Periodo
Trabajadores Asegurados en el IMSS (número)	18,626,402	619,017	Septiembre 2016
Tasa de Desocupación (por ciento) 1/	4.0	5.4	Agosto 2016
Conflictividad colectiva laboral en la Jurisdicción Federal			
Emplazamientos a Huelga (número) 2/	3,724	70	Enero-Septiembre 2016
Huelgas Estalladas (número)	--	--	Enero-Septiembre 2016
Incremento salarial contractual real promedio en la Jurisdicción Federal (por ciento)	0.81	1.20	Agosto 2016
Salario asociado a trabajadores asegurados en el IMSS			Agosto 2016
Diario	320.9	294.5	
Mensual	9,753.9	8,953.5	
Procuraduría Federal de la Defensa del Trabajo, PROFEDET (número de asuntos resueltos a favor de los trabajadores)			Enero-Agosto 2016
Asesorías	99,431	1,280	
Conciliaciones	4,972	105	
Juicios	12,587	657	
Amparos	524	19	
Fondo Nacional para el Consumo de los Trabajadores, FONACOT			Enero-Agosto 2016
Trabajadores con crédito(s) ejercido(s) (número)			
Total	695,020	31,552	
Hombres	437,597	19,235	
Mujeres	257,423	12,317	
Importe de los créditos ejercidos (miles de pesos)			
Total	10,198,983	418,524	
Hombres	6,773,245	270,827	
Mujeres	3,425,738	147,697	

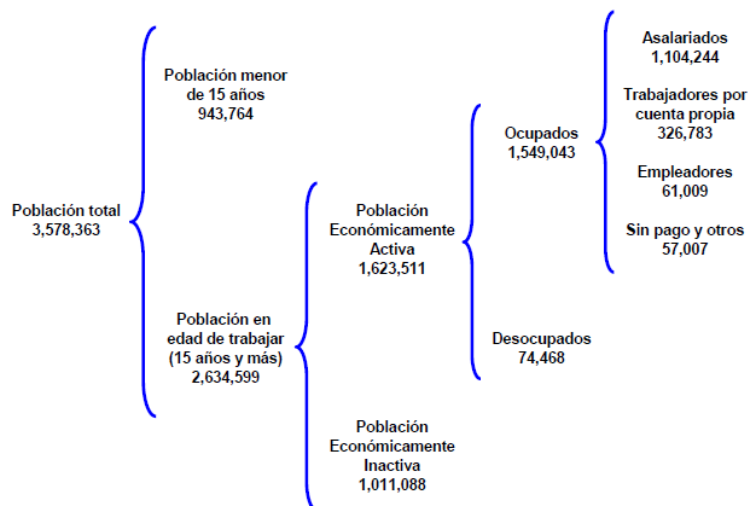
1/ A partir de octubre de 2014, es con base en la población de 15 años y más. La Tasa de Desocupación estatal corresponde al promedio del periodo junio-agosto 2016

2/ El total nacional contempla 370 emplazamientos a huelga en más de una entidad federativa.

FUENTES: INEGI; STPS; IMSS; CONASAMI; PROFEDET; y FONACOT.

1

TAMAULIPAS EN EL CONTEXTO LABORAL NACIONAL

DISTRIBUCIÓN ECONÓMICA DE LA POBLACIÓN
Segundo trimestre 2016

3

TAMAULIPAS EN EL CONTEXTO LABORAL NACIONAL

POBLACIÓN
Segundo trimestre 2016
(Personas)

Concepto	Nacional			Tamaulipas			Participación B/A (%)
	Total (A)	Hombres (%)	Mujeres (%)	Total (B)	Hombres (%)	Mujeres (%)	
Población total (PT)	122,117,027	48.4	51.6	3,578,363	47.4	52.6	2.9
<i>Población menor de 15 años (Menores)</i>	<i>32,341,976</i>	<i>50.9</i>	<i>49.1</i>	<i>843,784</i>	<i>50.2</i>	<i>49.8</i>	<i>2.9</i>
<i>Población en edad de trabajar (PET)</i>	<i>89,775,051</i>	<i>47.5</i>	<i>52.5</i>	<i>2,634,599</i>	<i>46.4</i>	<i>53.6</i>	<i>2.9</i>
Población Económicamente Inactiva (PEI)	36,235,486	26.4	73.6	1,011,088	26.1	73.9	2.8
Población Económicamente Activa (PEA)	53,539,565	61.8	38.2	1,623,511	59.0	41.0	3.0
Ocupados	51,433,590	61.8	38.2	1,549,043	59.5	40.5	3.0
Desocupados	2,105,975	61.5	38.5	74,468	49.6	50.4	3.5
Tasas laborales (por cientos)							
Tasa neta de participación, TNP (PEA/PET)	59.6	77.6	43.4	61.6	78.4	47.1	
Tasa de desocupación, TDA (Desocupados/PEA)	3.9	3.9	4.0	4.6	3.9	5.6	
Tasa de desocupación jóvenes (15 a 29 años)	6.9	6.6	7.5	8.4	6.4	11.1	
Tasa de Informalidad Laboral	57.2	56.8	57.7	48.3	47.3	49.9	

FUENTE: STPS-INEGI. Encuesta Nacional de Ocupación y Empleo.

TAMAULIPAS EN EL CONTEXTO LABORAL NACIONAL

OCUPACIÓN
Segundo trimestre 2016
(Personas)

Concepto	Nacional			Tamaulipas			Participación B/A (%)
	Total (A)	Hombres (%)	Mujeres (%)	Total (B)	Hombres (%)	Mujeres (%)	
Ocupados por rama de actividad económica	51,433,590	61.8	38.2	1,549,043	59.5	40.5	3.0
Actividades agropecuarias	6,615,476	89.6	10.4	108,377	94.0	6.0	1.6
Industria Manufacturera	8,336,876	62.6	37.4	312,939	58.6	41.4	3.8
Industria Extractiva y Electricidad	424,344	84.2	15.8	18,214	92.3	7.7	4.3
Construcción	4,261,626	96.9	3.1	118,038	96.6	3.4	2.8
Comercio	9,714,071	48.2	51.8	277,540	44.6	55.4	2.9
Transportes y comunicaciones	2,539,419	88.2	11.8	103,303	80.4	19.6	4.1
Otros servicios	17,012,417	44.9	55.1	530,186	47.1	52.9	3.1
Gobierno y organismos Internacionales	2,261,546	62.1	37.9	57,277	59.3	40.7	2.5
No especificado	267,815	67.8	32.2	23,169	63.8	36.2	8.7
Ocupados por nivel de Ingreso	51,433,590	61.8	38.2	1,549,043	59.5	40.5	3.0
No recibe ingresos	3,415,592	58.1	41.9	69,616	51.4	48.6	2.0
Menos de un S.M.	7,154,039	45.9	54.1	228,144	43.9	56.1	3.2
De 1 a 2 S.M.	14,579,276	57.8	42.2	467,800	51.4	48.6	3.2
Más de 2 a 5 S.M.	17,170,300	70.5	29.5	460,648	70.8	29.2	2.7
Más de 5 a 10 S.M.	2,436,747	69.4	30.6	79,996	73.7	26.3	3.3
Más de 10 S.M.	530,602	72.0	28.0	19,418	66.0	34.0	3.7
No especificado	6,147,034	63.3	36.7	223,421	65.9	34.1	3.6

FUENTE: STPS-INEGI. Encuesta Nacional de Ocupación y Empleo.

TAMAULIPAS EN EL CONTEXTO LABORAL NACIONAL

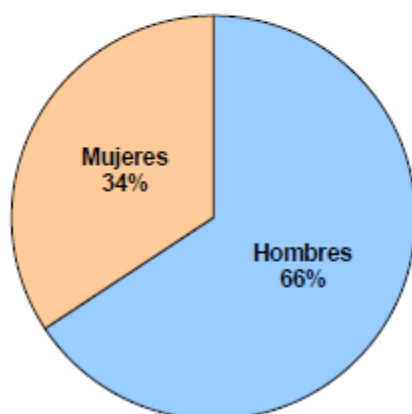
OCUPACIÓN
Segundo trimestre 2016
(Personas)

Concepto	Nacional			Tamaulipas			Participación B/A (%)
	Total (A)	Hombres (%)	Mujeres (%)	Total (B)	Hombres (%)	Mujeres (%)	
Ocupados por nivel de educación	51,433,590	61.8	38.2	1,549,043	59.5	40.5	3.0
Sin instrucción	2,017,350	62.0	38.0	43,356	61.8	38.2	2.1
Primaria	14,024,338	66.3	33.7	365,153	65.7	34.3	2.6
Secundaria y media superior	25,243,628	61.6	38.4	786,909	57.9	42.1	3.1
Superior	10,112,366	56.1	43.9	351,813	56.5	43.5	3.5
No especificado	35,908	51.6	48.4	1,812	30.9	69.1	5.0
Ocupados por posición en el trabajo	51,433,590	61.8	38.2	1,549,043	59.5	40.5	3.0
Empleadores	2,254,332	80.5	19.5	61,009	69.6	30.4	2.7
Trabajadores asalariados	35,212,899	62.4	37.6	1,104,244	59.4	40.6	3.1
Trabajadores por su cuenta	11,444,491	59.8	40.2	326,783	61.2	38.8	2.9
Trabajadores sin pago	2,521,868	44.9	55.1	57,007	40.7	59.3	2.3
Otros trabajadores	0	0.0	0.0	0	0.0	0.0	0.0

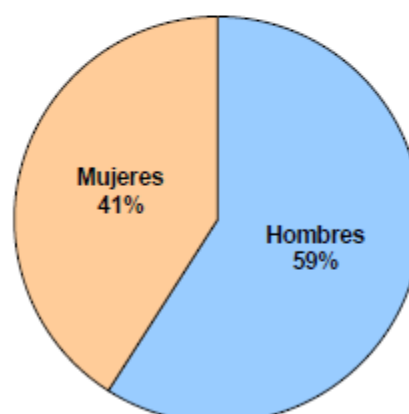
FUENTE: STPS-INEGI. Encuesta Nacional de Ocupación y Empleo.

POBLACIÓN ECONÓMICAMENTE ACTIVA
(Estructura por sexo)

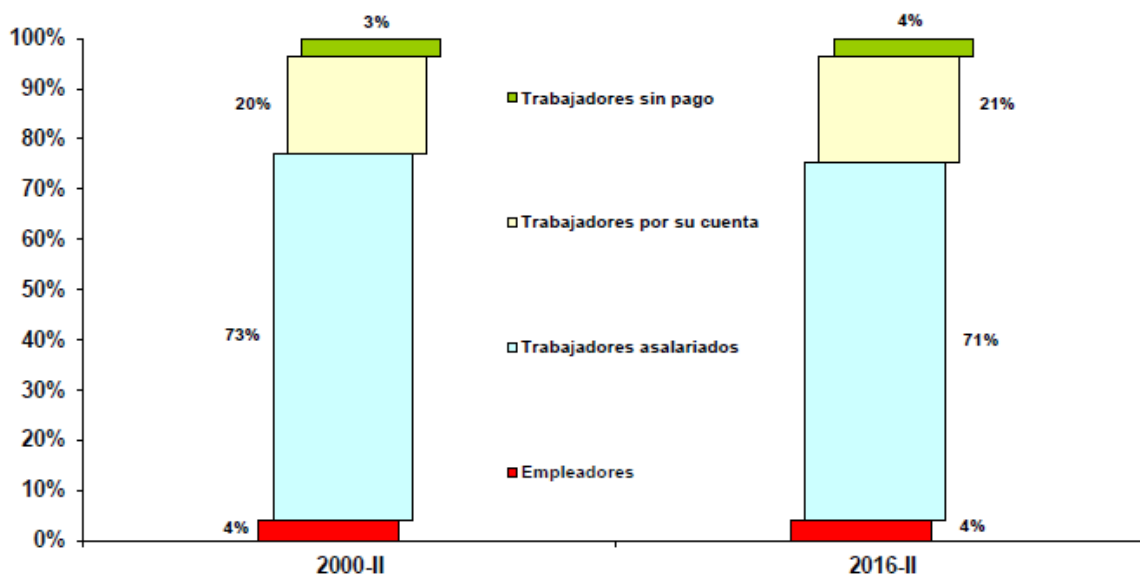
2000-II



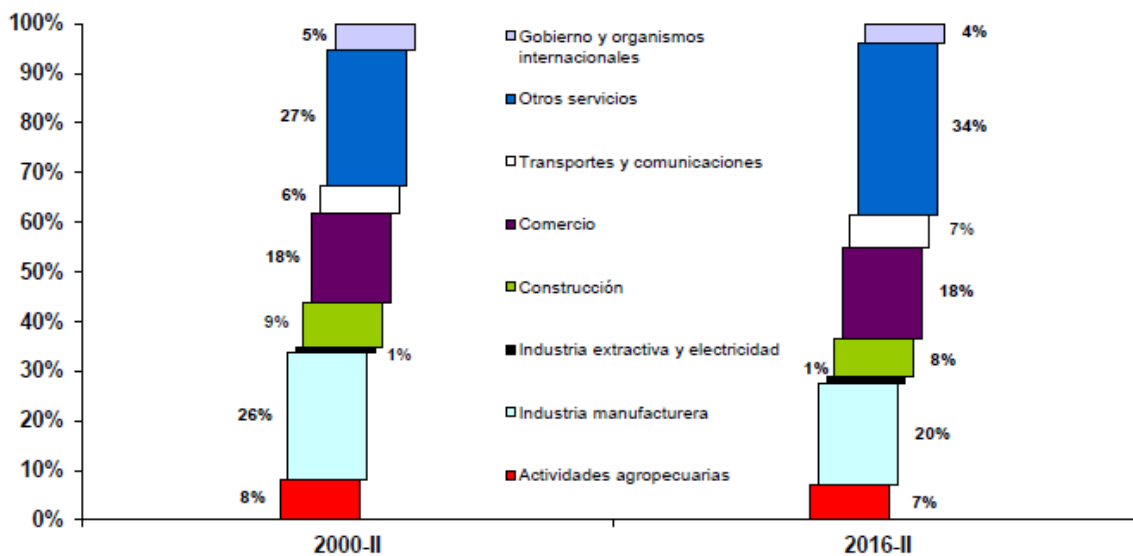
2016-II



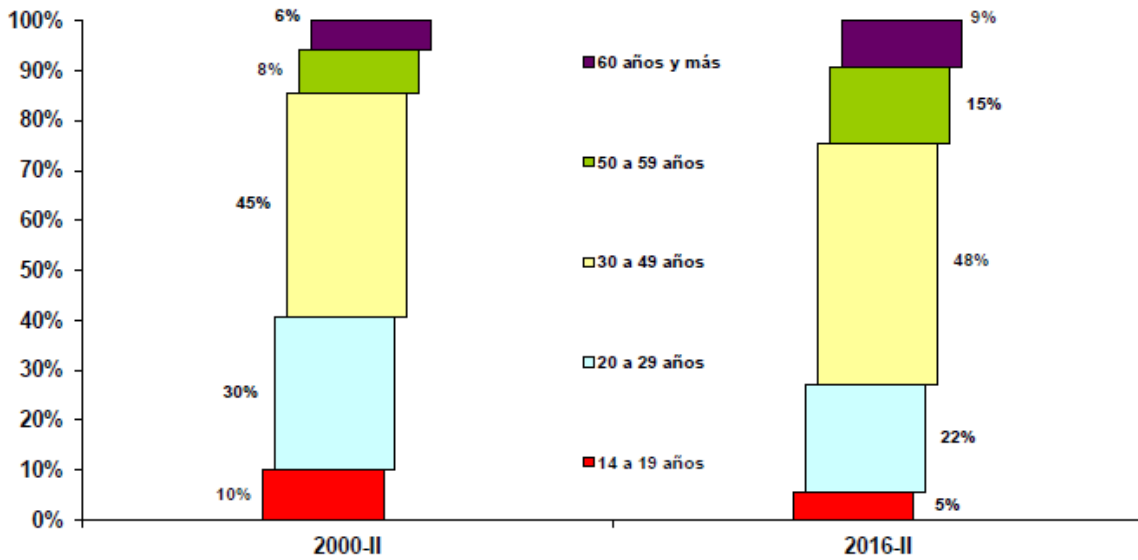
OCUPADOS POR POSICIÓN EN EL TRABAJO



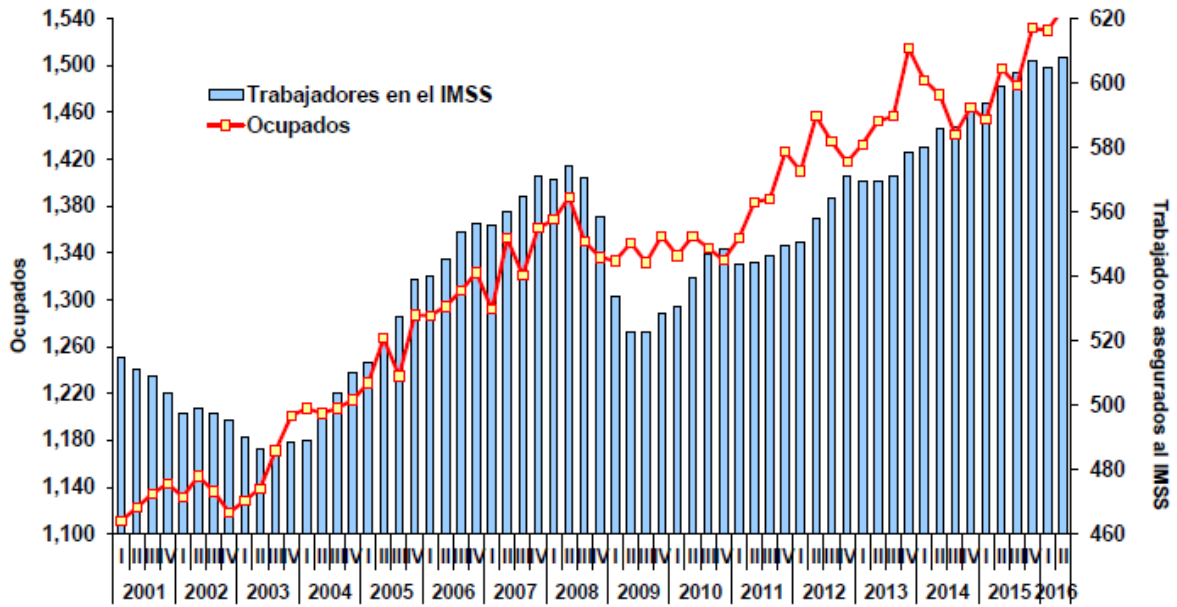
OCUPADOS POR RAMA DE ACTIVIDAD ECONÓMICA



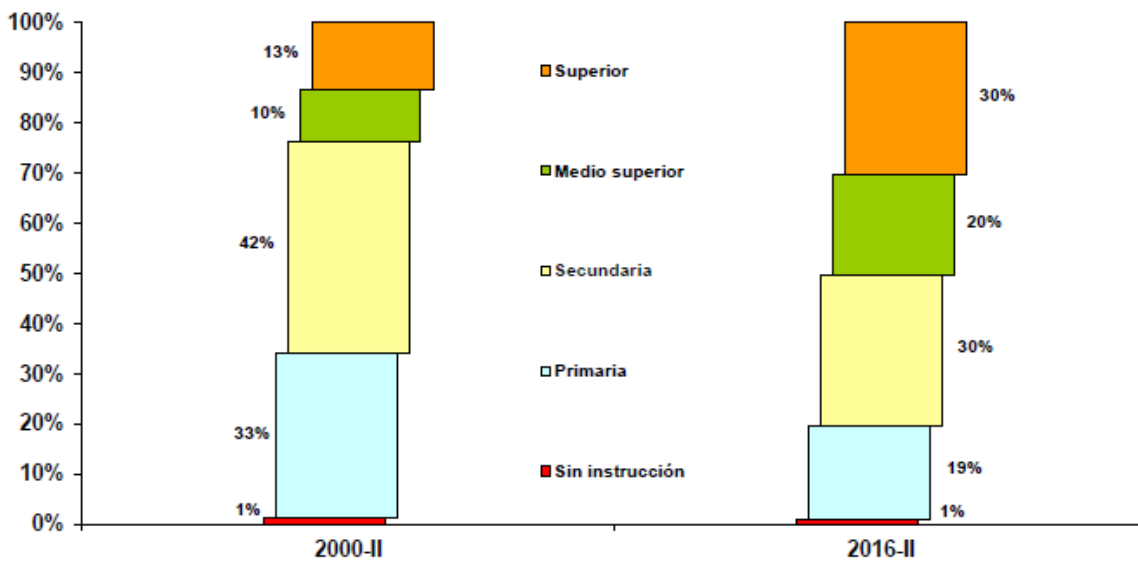
OCUPADOS POR GRUPOS DE EDAD



EVOLUCIÓN DE LA OCUPACIÓN Y EL EMPLEO ASEGURADO EN EL IMSS (Miles de personas)



DESOCUPADOS POR NIVEL DE INSTRUCCIÓN



DESOCUPADOS POR GRUPOS DE EDAD

