

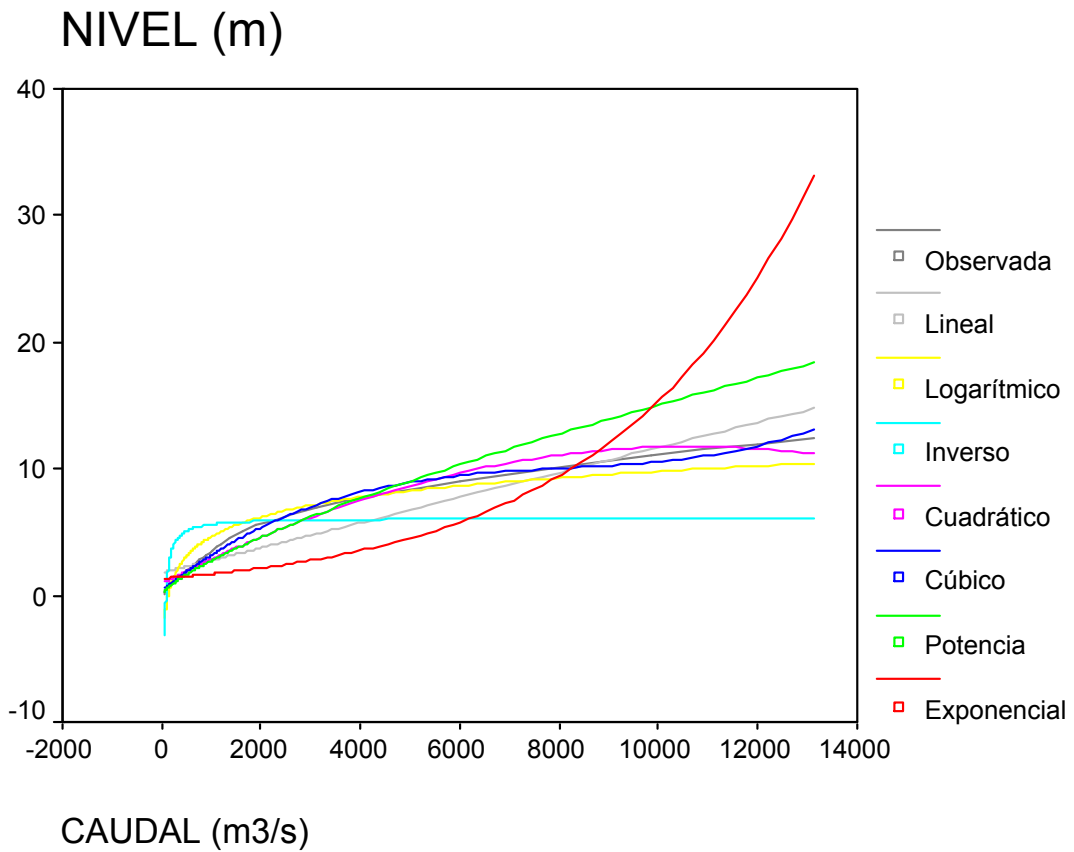
ANEXO 1
TABLAS Y GRÁFICOS

1. ESCALA NUEVA (limnómetro de la E.A. nº:27, Tortosa)

1.1. DIFERENTES REGRESIONES MÍNIMO-CUADRÁTICAS

Independent: CAUDAL

| Dependent | Mth | Rsq | d.f. | F | Sigf | b0 | b1 | b2 | b3 |
|-----------|-----|------|------|---------|------|---------|---------|---------|---------|
| ALTURA | LIN | ,887 | 41 | 320,23 | ,000 | 1,7889 | ,0010 | | |
| ALTURA | LOG | ,922 | 41 | 484,01 | ,000 | -10,789 | 2,2358 | | |
| ALTURA | INV | ,419 | 41 | 29,53 | ,000 | 6,1239 | -508,30 | | |
| ALTURA | QUA | ,969 | 40 | 621,68 | ,000 | ,9404 | ,0020 | -9,E-08 | |
| ALTURA | CUB | ,994 | 39 | 2026,82 | ,000 | ,3994 | ,0032 | -4,E-07 | 1,5E-11 |
| ALTURA | POW | ,957 | 41 | 903,73 | ,000 | ,0171 | ,7361 | | |
| ALTURA | EXP | ,519 | 41 | 44,19 | ,000 | 1,3323 | ,0002 | | |

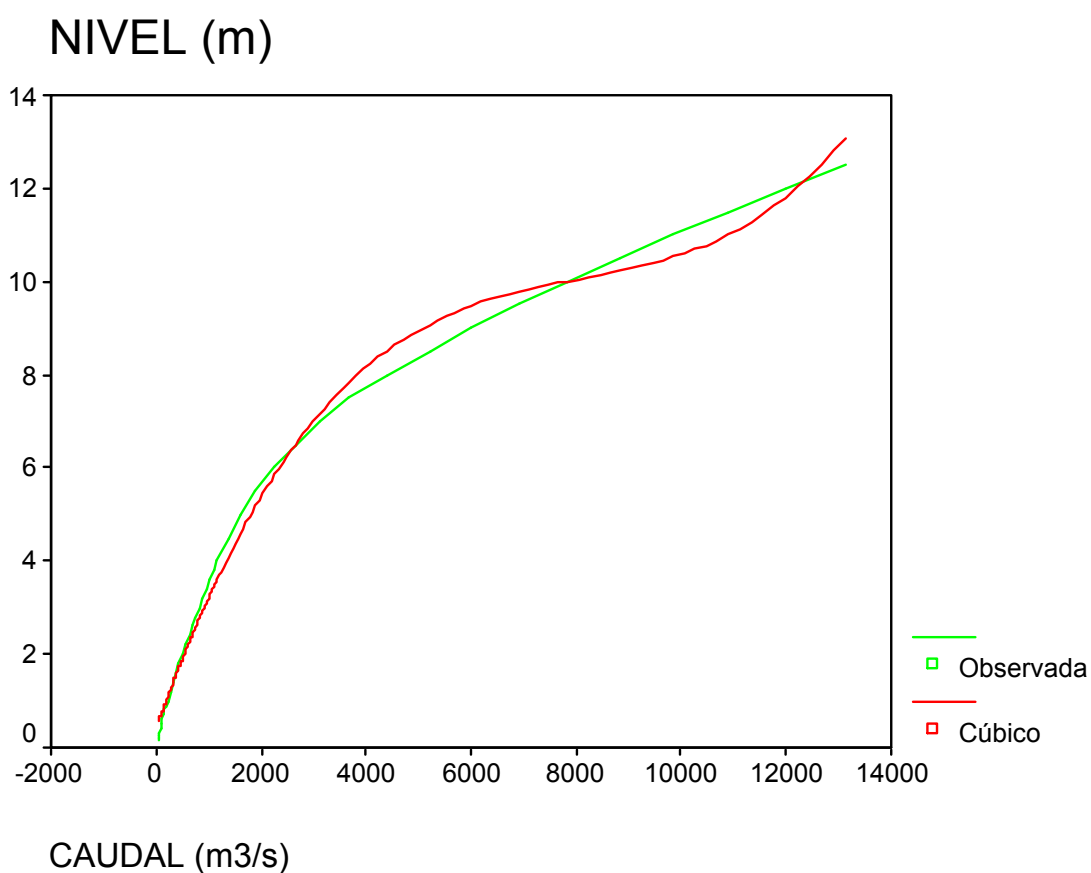


1.2. ESTIMACIÓN CURVILÍNEA SELECCIONADA

Independent: CAUDAL

| Dependent | Mth | Rsq | d.f. | F | Sigf | b0 | b1 | b2 | b3 |
|-----------|-----|------|------|---------|------|-------|-------|---------|---------|
| ALTURA | CUB | ,994 | 39 | 2026,82 | ,000 | ,3994 | ,0032 | -4,E-07 | 1,5E-11 |

$$\text{NIVEL} = (1,5 \cdot \text{E}-11 \cdot \text{Q}^3) - (4 \cdot \text{E}-7 \cdot \text{Q}^2) + (0,0032 \cdot \text{Q}) + 0,3994$$

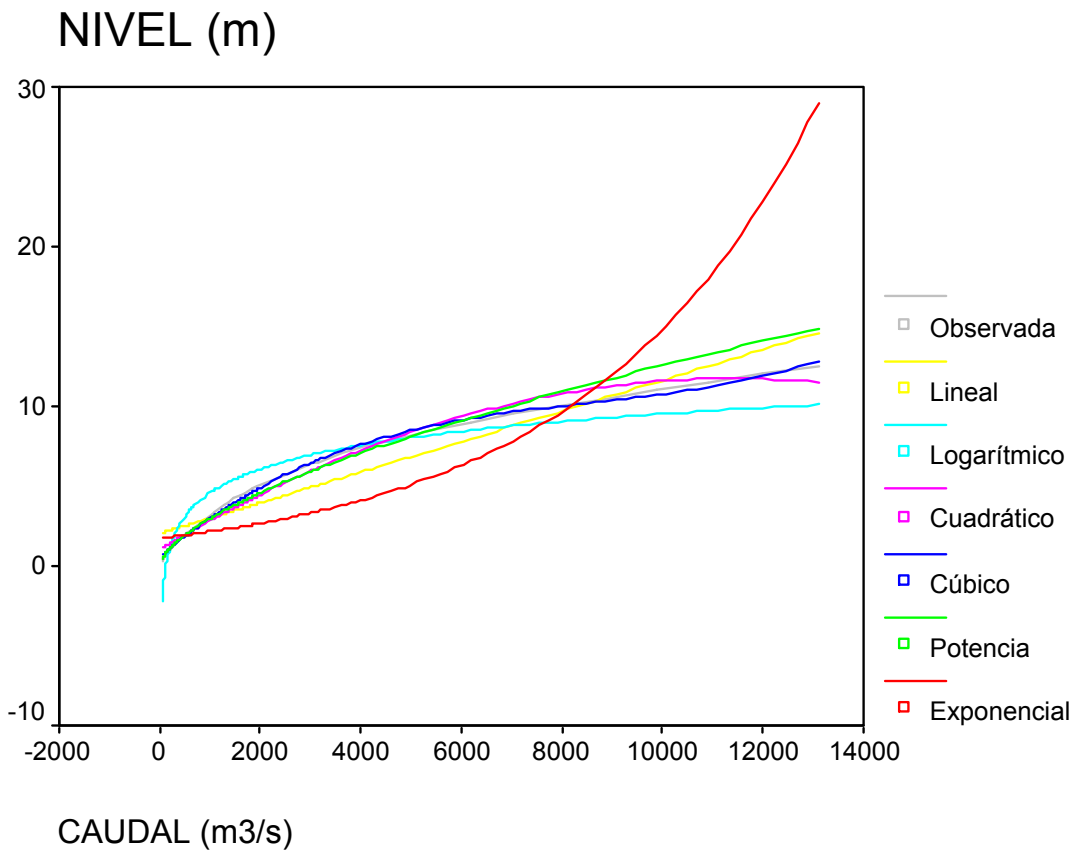


2. ESCALA ANTIGUA (limnómetro de la E.A. nº:27, Tortosa)

2.1. DIFERENTES REGRESIONES MÍNIMO-CUADRÁTICAS

Independent: CAUDAL

| Dependent | Mth | Rsq | d.f. | F | Sigf | b0 | b1 | b2 | b3 |
|-----------|-----|------|------|---------|------|---------|--------|---------|---------|
| ALTURA | LIN | ,904 | 36 | 339,48 | ,000 | 2,0394 | ,0010 | | |
| ALTURA | LOG | ,888 | 36 | 285,44 | ,000 | -10,188 | 2,1395 | | |
| ALTURA | QUA | ,982 | 35 | 949,20 | ,000 | 1,0367 | ,0019 | -8,E-08 | |
| ALTURA | CUB | ,997 | 34 | 4085,25 | ,000 | ,5799 | ,0027 | -3,E-07 | 1,0E-11 |
| ALTURA | POW | ,993 | 36 | 5105,26 | ,000 | ,0388 | ,6275 | | |
| ALTURA | EXP | ,589 | 36 | 51,56 | ,000 | 1,7352 | ,0002 | | |

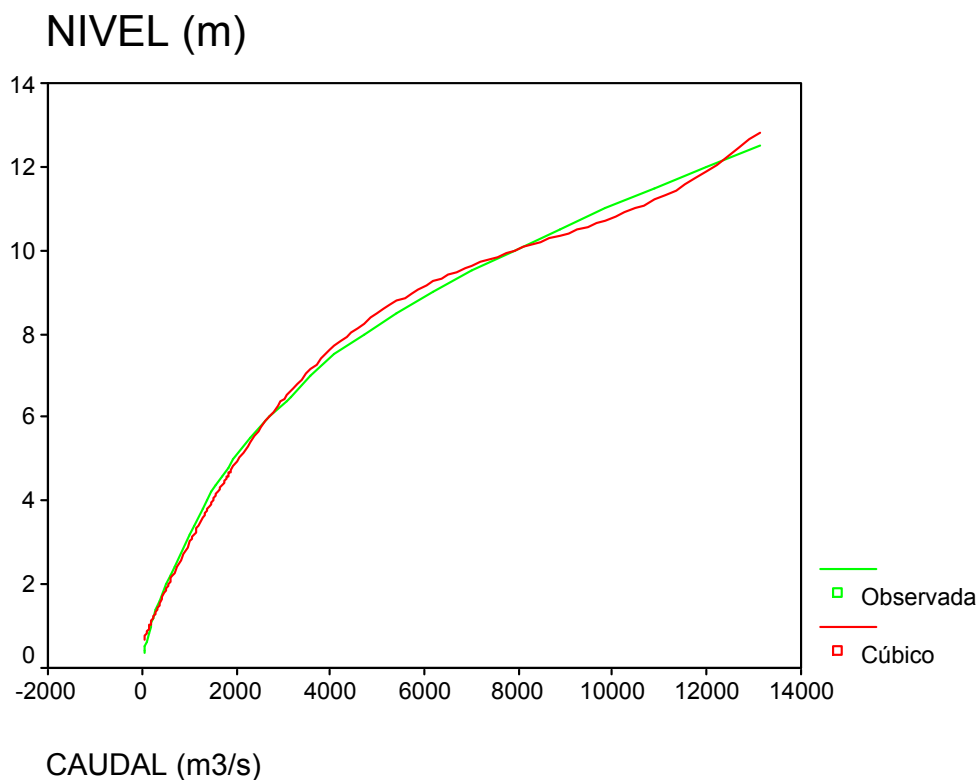


2.2. ESTIMACIÓN CURVILÍNEA SELECCIONADA

Independent: CAUDAL

| Dependent | Mth | Rsq | d.f. | F | Sigf | b0 | b1 | b2 | b3 |
|-----------|-----|------|------|---------|------|-------|-------|---------|---------|
| ALTURA | CUB | ,997 | 34 | 4085,25 | ,000 | ,5799 | ,0027 | -3,E-07 | 1,0E-11 |

$$\text{NIVEL} = (1 \cdot \text{E} \cdot 11 \cdot \text{Q}^3) - (3 \cdot \text{E} \cdot 7 \cdot \text{Q}^2) + (0,0027 \cdot \text{Q}) + 0,5799$$



3. TABLAS DE CAUDALES POR MESES (12)

| Mes de Septiembre - E.A. Núm. 27 (Tortosa) | | | | | | | | | | |
|--|------|--|--------|--------|-------------------------------|------|------|-----------------------------|------|------|
| Día | t | Ajuste parábola cuadrática (m ³ /s) | | | Escala Limnómetro Antigua (m) | | | Escala Limnómetro Nueva (m) | | |
| | | Qmín | Qmáx | Qmed | Qmín | Qmáx | Qmed | Qmín | Qmáx | Qmed |
| 01-sep | 0,85 | 66,02 | 177,61 | 121,82 | 0,76 | 1,05 | 0,90 | 0,61 | 0,96 | 0,78 |
| 02-sep | 0,87 | 68,52 | 184,31 | 126,42 | 0,76 | 1,07 | 0,92 | 0,62 | 0,98 | 0,80 |
| 03-sep | 0,89 | 71,00 | 190,99 | 131,00 | 0,77 | 1,08 | 0,93 | 0,62 | 1,00 | 0,81 |
| 04-sep | 0,91 | 73,48 | 197,64 | 135,56 | 0,78 | 1,10 | 0,94 | 0,63 | 1,02 | 0,83 |
| 05-sep | 0,94 | 75,94 | 204,26 | 140,10 | 0,78 | 1,12 | 0,95 | 0,64 | 1,04 | 0,84 |
| 06-sep | 0,96 | 78,40 | 210,86 | 144,63 | 0,79 | 1,14 | 0,96 | 0,65 | 1,06 | 0,85 |
| 07-sep | 0,98 | 80,84 | 217,44 | 149,14 | 0,80 | 1,15 | 0,98 | 0,66 | 1,08 | 0,87 |
| 08-sep | 1,00 | 83,28 | 223,98 | 153,63 | 0,80 | 1,17 | 0,99 | 0,66 | 1,10 | 0,88 |
| 09-sep | 1,02 | 85,71 | 230,51 | 158,11 | 0,81 | 1,19 | 1,00 | 0,67 | 1,12 | 0,90 |
| 10-sep | 1,04 | 88,13 | 237,00 | 162,56 | 0,82 | 1,20 | 1,01 | 0,68 | 1,14 | 0,91 |
| 11-sep | 1,06 | 90,53 | 243,47 | 167,00 | 0,82 | 1,22 | 1,02 | 0,69 | 1,16 | 0,92 |
| 12-sep | 1,08 | 92,93 | 249,92 | 171,43 | 0,83 | 1,24 | 1,03 | 0,69 | 1,17 | 0,94 |
| 13-sep | 1,11 | 95,32 | 256,34 | 175,83 | 0,83 | 1,25 | 1,05 | 0,70 | 1,19 | 0,95 |
| 14-sep | 1,13 | 97,70 | 262,73 | 180,22 | 0,84 | 1,27 | 1,06 | 0,71 | 1,21 | 0,96 |
| 15-sep | 1,15 | 100,07 | 269,10 | 184,59 | 0,85 | 1,28 | 1,07 | 0,72 | 1,23 | 0,98 |
| 16-sep | 1,17 | 102,43 | 275,44 | 188,94 | 0,85 | 1,30 | 1,08 | 0,72 | 1,25 | 0,99 |
| 17-sep | 1,19 | 104,79 | 281,76 | 193,27 | 0,86 | 1,32 | 1,09 | 0,73 | 1,27 | 1,00 |
| 18-sep | 1,21 | 107,13 | 288,05 | 197,59 | 0,87 | 1,33 | 1,10 | 0,74 | 1,29 | 1,02 |
| 19-sep | 1,23 | 109,46 | 294,32 | 201,89 | 0,87 | 1,35 | 1,11 | 0,74 | 1,31 | 1,03 |
| 20-sep | 1,25 | 111,78 | 300,56 | 206,17 | 0,88 | 1,36 | 1,12 | 0,75 | 1,33 | 1,04 |
| 21-sep | 1,28 | 114,10 | 306,78 | 210,44 | 0,88 | 1,38 | 1,13 | 0,76 | 1,34 | 1,06 |
| 22-sep | 1,30 | 116,40 | 312,97 | 214,68 | 0,89 | 1,40 | 1,15 | 0,77 | 1,36 | 1,07 |
| 23-sep | 1,32 | 118,69 | 319,13 | 218,91 | 0,90 | 1,41 | 1,16 | 0,77 | 1,38 | 1,08 |
| 24-sep | 1,34 | 120,98 | 325,27 | 223,12 | 0,90 | 1,43 | 1,17 | 0,78 | 1,40 | 1,09 |
| 25-sep | 1,36 | 123,25 | 331,38 | 227,32 | 0,91 | 1,44 | 1,18 | 0,79 | 1,42 | 1,11 |
| 26-sep | 1,38 | 125,52 | 337,47 | 231,49 | 0,91 | 1,46 | 1,19 | 0,79 | 1,43 | 1,12 |
| 27-sep | 1,40 | 127,77 | 343,53 | 235,65 | 0,92 | 1,47 | 1,20 | 0,80 | 1,45 | 1,13 |
| 28-sep | 1,43 | 130,02 | 349,57 | 239,79 | 0,93 | 1,49 | 1,21 | 0,81 | 1,47 | 1,14 |
| 29-sep | 1,45 | 132,26 | 355,58 | 243,92 | 0,93 | 1,50 | 1,22 | 0,82 | 1,49 | 1,16 |
| 30-sep | 1,47 | 134,49 | 361,56 | 248,02 | 0,94 | 1,52 | 1,23 | 0,82 | 1,50 | 1,17 |

| Mes de Octubre - E.A. Núm. 27 (Tortosa) | | | | | | | | | | |
|---|------|--|--------|--------|-------------------------------|------|------|-----------------------------|------|------|
| | | Ajuste parábola cuadrática (m ³ /s) | | | Escala Limnómetro Antigua (m) | | | Escala Limnómetro Nueva (m) | | |
| Día | t | Qmín | Qmáx | Qmed | Qmín | Qmáx | Qmed | Qmín | Qmáx | Qmed |
| 01-oct | 1,50 | 137,81 | 370,51 | 254,16 | 0,95 | 1,54 | 1,25 | 0,83 | 1,53 | 1,19 |
| 02-oct | 1,53 | 141,21 | 379,62 | 260,41 | 0,96 | 1,56 | 1,26 | 0,84 | 1,56 | 1,21 |
| 03-oct | 1,57 | 144,57 | 388,67 | 266,62 | 0,96 | 1,58 | 1,28 | 0,85 | 1,58 | 1,22 |
| 04-oct | 1,60 | 147,92 | 397,66 | 272,79 | 0,97 | 1,61 | 1,29 | 0,86 | 1,61 | 1,24 |
| 05-oct | 1,63 | 151,24 | 406,59 | 278,92 | 0,98 | 1,63 | 1,31 | 0,87 | 1,64 | 1,26 |
| 06-oct | 1,66 | 154,55 | 415,46 | 285,00 | 0,99 | 1,65 | 1,33 | 0,88 | 1,66 | 1,28 |
| 07-oct | 1,70 | 157,82 | 424,27 | 291,05 | 1,00 | 1,67 | 1,34 | 0,89 | 1,69 | 1,30 |
| 08-oct | 1,73 | 161,08 | 433,02 | 297,05 | 1,01 | 1,69 | 1,36 | 0,90 | 1,71 | 1,32 |
| 09-oct | 1,76 | 164,31 | 441,71 | 303,01 | 1,02 | 1,71 | 1,37 | 0,91 | 1,74 | 1,33 |
| 10-oct | 1,80 | 167,52 | 450,33 | 308,93 | 1,02 | 1,74 | 1,39 | 0,92 | 1,76 | 1,35 |
| 11-oct | 1,83 | 170,71 | 458,90 | 314,81 | 1,03 | 1,76 | 1,40 | 0,93 | 1,79 | 1,37 |
| 12-oct | 1,86 | 173,88 | 467,41 | 320,64 | 1,04 | 1,78 | 1,42 | 0,94 | 1,81 | 1,38 |
| 13-oct | 1,89 | 177,02 | 475,85 | 326,44 | 1,05 | 1,80 | 1,43 | 0,95 | 1,83 | 1,40 |
| 14-oct | 1,93 | 180,14 | 484,24 | 332,19 | 1,06 | 1,82 | 1,44 | 0,96 | 1,86 | 1,42 |
| 15-oct | 1,96 | 183,24 | 492,56 | 337,90 | 1,06 | 1,84 | 1,46 | 0,97 | 1,88 | 1,44 |
| 16-oct | 1,99 | 186,31 | 500,82 | 343,57 | 1,07 | 1,86 | 1,47 | 0,98 | 1,90 | 1,45 |
| 17-oct | 2,02 | 189,37 | 509,02 | 349,20 | 1,08 | 1,88 | 1,49 | 0,99 | 1,93 | 1,47 |
| 18-oct | 2,06 | 192,40 | 517,16 | 354,78 | 1,09 | 1,90 | 1,50 | 1,00 | 1,95 | 1,49 |
| 19-oct | 2,09 | 195,40 | 525,24 | 360,32 | 1,10 | 1,92 | 1,51 | 1,01 | 1,97 | 1,50 |
| 20-oct | 2,12 | 198,39 | 533,26 | 365,83 | 1,10 | 1,94 | 1,53 | 1,02 | 1,99 | 1,52 |
| 21-oct | 2,16 | 201,35 | 541,22 | 371,29 | 1,11 | 1,95 | 1,54 | 1,03 | 2,02 | 1,53 |
| 22-oct | 2,19 | 204,29 | 549,12 | 376,71 | 1,12 | 1,97 | 1,55 | 1,04 | 2,04 | 1,55 |
| 23-oct | 2,22 | 207,21 | 556,96 | 382,08 | 1,13 | 1,99 | 1,57 | 1,05 | 2,06 | 1,56 |
| 24-oct | 2,25 | 210,10 | 564,74 | 387,42 | 1,13 | 2,01 | 1,58 | 1,05 | 2,08 | 1,58 |
| 25-oct | 2,29 | 212,97 | 572,45 | 392,71 | 1,14 | 2,03 | 1,59 | 1,06 | 2,10 | 1,60 |
| 26-oct | 2,32 | 215,82 | 580,11 | 397,97 | 1,15 | 2,05 | 1,61 | 1,07 | 2,12 | 1,61 |
| 27-oct | 2,35 | 218,65 | 587,70 | 403,18 | 1,16 | 2,07 | 1,62 | 1,08 | 2,14 | 1,63 |
| 28-oct | 2,39 | 221,45 | 595,24 | 408,35 | 1,16 | 2,08 | 1,63 | 1,09 | 2,17 | 1,64 |
| 29-oct | 2,42 | 224,24 | 602,71 | 413,47 | 1,17 | 2,10 | 1,65 | 1,10 | 2,19 | 1,66 |
| 30-oct | 2,45 | 226,99 | 610,12 | 418,56 | 1,18 | 2,12 | 1,66 | 1,11 | 2,21 | 1,67 |
| 31-oct | 2,48 | 229,73 | 617,47 | 423,60 | 1,18 | 2,14 | 1,67 | 1,11 | 2,23 | 1,68 |

TABLAS Y GRÁFICOS

| Mes de Noviembre - E.A. Núm. 27 (Tortosa) | | | | | | | | | | |
|---|------|--|--------|--------|-------------------------------|------|------|-----------------------------|------|------|
| | | Ajuste parábola cuadrática (m ³ /s) | | | Escala Limnómetro Antigua (m) | | | Escala Limnómetro Nueva (m) | | |
| Día | t | Qmín | Qmáx | Qmed | Qmín | Qmáx | Qmed | Qmín | Qmáx | Qmed |
| 01-nov | 2,50 | 231,03 | 620,97 | 426,00 | 1,19 | 2,14 | 1,68 | 1,12 | 2,24 | 1,69 |
| 02-nov | 2,53 | 233,73 | 628,23 | 430,98 | 1,19 | 2,16 | 1,69 | 1,13 | 2,26 | 1,71 |
| 03-nov | 2,57 | 236,42 | 635,43 | 435,92 | 1,20 | 2,18 | 1,70 | 1,13 | 2,28 | 1,72 |
| 04-nov | 2,60 | 239,07 | 642,57 | 440,82 | 1,21 | 2,19 | 1,71 | 1,14 | 2,29 | 1,73 |
| 05-nov | 2,63 | 241,71 | 649,65 | 445,68 | 1,22 | 2,21 | 1,72 | 1,15 | 2,31 | 1,75 |
| 06-nov | 2,66 | 244,32 | 656,67 | 450,50 | 1,22 | 2,23 | 1,74 | 1,16 | 2,33 | 1,76 |
| 07-nov | 2,70 | 246,91 | 663,63 | 455,27 | 1,23 | 2,24 | 1,75 | 1,17 | 2,35 | 1,77 |
| 08-nov | 2,73 | 249,48 | 670,53 | 460,00 | 1,23 | 2,26 | 1,76 | 1,17 | 2,37 | 1,79 |
| 09-nov | 2,76 | 252,02 | 677,36 | 464,69 | 1,24 | 2,27 | 1,77 | 1,18 | 2,39 | 1,80 |
| 10-nov | 2,80 | 254,54 | 684,14 | 469,34 | 1,25 | 2,29 | 1,78 | 1,19 | 2,41 | 1,81 |
| 11-nov | 2,83 | 257,04 | 690,86 | 473,95 | 1,25 | 2,31 | 1,79 | 1,20 | 2,42 | 1,83 |
| 12-nov | 2,86 | 259,52 | 697,51 | 478,52 | 1,26 | 2,32 | 1,80 | 1,20 | 2,44 | 1,84 |
| 13-nov | 2,89 | 261,97 | 704,10 | 483,04 | 1,27 | 2,34 | 1,82 | 1,21 | 2,46 | 1,85 |
| 14-nov | 2,93 | 264,41 | 710,64 | 487,52 | 1,27 | 2,35 | 1,83 | 1,22 | 2,48 | 1,87 |
| 15-nov | 2,96 | 266,81 | 717,11 | 491,96 | 1,28 | 2,37 | 1,84 | 1,23 | 2,49 | 1,88 |
| 16-nov | 2,99 | 269,20 | 723,52 | 496,36 | 1,29 | 2,38 | 1,85 | 1,23 | 2,51 | 1,89 |
| 17-nov | 3,03 | 271,57 | 729,87 | 500,72 | 1,29 | 2,39 | 1,86 | 1,24 | 2,53 | 1,90 |
| 18-nov | 3,06 | 273,91 | 736,16 | 505,04 | 1,30 | 2,41 | 1,87 | 1,25 | 2,54 | 1,92 |
| 19-nov | 3,09 | 276,23 | 742,39 | 509,31 | 1,30 | 2,42 | 1,88 | 1,25 | 2,56 | 1,93 |
| 20-nov | 3,12 | 278,52 | 748,56 | 513,54 | 1,31 | 2,44 | 1,89 | 1,26 | 2,58 | 1,94 |
| 21-nov | 3,16 | 280,79 | 754,67 | 517,73 | 1,31 | 2,45 | 1,90 | 1,27 | 2,59 | 1,95 |
| 22-nov | 3,19 | 283,05 | 760,72 | 521,88 | 1,32 | 2,46 | 1,91 | 1,27 | 2,61 | 1,96 |
| 23-nov | 3,22 | 285,27 | 766,71 | 525,99 | 1,33 | 2,48 | 1,92 | 1,28 | 2,62 | 1,97 |
| 24-nov | 3,25 | 287,48 | 772,63 | 530,06 | 1,33 | 2,49 | 1,93 | 1,29 | 2,64 | 1,99 |
| 25-nov | 3,29 | 289,66 | 778,50 | 534,08 | 1,34 | 2,50 | 1,94 | 1,29 | 2,66 | 2,00 |
| 26-nov | 3,32 | 291,82 | 784,30 | 538,06 | 1,34 | 2,52 | 1,95 | 1,30 | 2,67 | 2,01 |
| 27-nov | 3,35 | 293,96 | 790,05 | 542,00 | 1,35 | 2,53 | 1,96 | 1,31 | 2,69 | 2,02 |
| 28-nov | 3,39 | 296,08 | 795,73 | 545,90 | 1,35 | 2,54 | 1,97 | 1,31 | 2,70 | 2,03 |
| 29-nov | 3,42 | 298,17 | 801,35 | 549,76 | 1,36 | 2,56 | 1,98 | 1,32 | 2,71 | 2,04 |
| 30-nov | 3,45 | 300,24 | 806,91 | 553,58 | 1,36 | 2,57 | 1,98 | 1,32 | 2,73 | 2,05 |

| Mes de Diciembre - E.A. Núm. 27 (Tortosa) | | | | | | | | | | |
|---|------|--|--------|--------|-------------------------------|------|------|-----------------------------|------|------|
| | | Ajuste parábola cuadrática (m ³ /s) | | | Escala Limnómetro Antigua (m) | | | Escala Limnómetro Nueva (m) | | |
| Día | t | Qmín | Qmáx | Qmed | Qmín | Qmáx | Qmed | Qmín | Qmáx | Qmed |
| 01-dic | 3,50 | 303,24 | 814,97 | 559,11 | 1,37 | 2,59 | 2,00 | 1,33 | 2,75 | 2,07 |
| 02-dic | 3,53 | 305,25 | 820,39 | 562,82 | 1,38 | 2,60 | 2,01 | 1,34 | 2,76 | 2,08 |
| 03-dic | 3,57 | 307,24 | 825,74 | 566,49 | 1,38 | 2,61 | 2,01 | 1,35 | 2,78 | 2,09 |
| 04-dic | 3,60 | 309,21 | 831,03 | 570,12 | 1,39 | 2,62 | 2,02 | 1,35 | 2,79 | 2,10 |
| 05-dic | 3,63 | 311,16 | 836,26 | 573,71 | 1,39 | 2,63 | 2,03 | 1,36 | 2,80 | 2,11 |
| 06-dic | 3,66 | 313,08 | 841,43 | 577,25 | 1,40 | 2,65 | 2,04 | 1,36 | 2,82 | 2,12 |
| 07-dic | 3,70 | 314,99 | 846,53 | 580,76 | 1,40 | 2,66 | 2,05 | 1,37 | 2,83 | 2,13 |
| 08-dic | 3,73 | 316,86 | 851,58 | 584,22 | 1,41 | 2,67 | 2,06 | 1,37 | 2,84 | 2,14 |
| 09-dic | 3,76 | 318,72 | 856,57 | 587,64 | 1,41 | 2,68 | 2,06 | 1,38 | 2,86 | 2,14 |
| 10-dic | 3,80 | 320,55 | 861,49 | 591,02 | 1,41 | 2,69 | 2,07 | 1,38 | 2,87 | 2,15 |
| 11-dic | 3,83 | 322,36 | 866,36 | 594,36 | 1,42 | 2,70 | 2,08 | 1,39 | 2,88 | 2,16 |
| 12-dic | 3,86 | 324,15 | 871,16 | 597,66 | 1,42 | 2,71 | 2,09 | 1,40 | 2,89 | 2,17 |
| 13-dic | 3,89 | 325,92 | 875,91 | 600,91 | 1,43 | 2,72 | 2,10 | 1,40 | 2,91 | 2,18 |
| 14-dic | 3,93 | 327,66 | 880,59 | 604,13 | 1,43 | 2,73 | 2,10 | 1,41 | 2,92 | 2,19 |
| 15-dic | 3,96 | 329,38 | 885,21 | 607,30 | 1,44 | 2,74 | 2,11 | 1,41 | 2,93 | 2,20 |
| 16-dic | 3,99 | 331,08 | 889,77 | 610,43 | 1,44 | 2,75 | 2,12 | 1,42 | 2,94 | 2,21 |
| 17-dic | 4,03 | 332,76 | 894,28 | 613,52 | 1,45 | 2,76 | 2,13 | 1,42 | 2,95 | 2,22 |
| 18-dic | 4,06 | 334,41 | 898,72 | 616,56 | 1,45 | 2,77 | 2,13 | 1,43 | 2,96 | 2,22 |
| 19-dic | 4,09 | 336,04 | 903,10 | 619,57 | 1,45 | 2,78 | 2,14 | 1,43 | 2,97 | 2,23 |
| 20-dic | 4,12 | 337,65 | 907,41 | 622,53 | 1,46 | 2,79 | 2,15 | 1,43 | 2,98 | 2,24 |
| 21-dic | 4,16 | 339,23 | 911,67 | 625,45 | 1,46 | 2,80 | 2,15 | 1,44 | 3,00 | 2,25 |
| 22-dic | 4,19 | 340,79 | 915,87 | 628,33 | 1,47 | 2,81 | 2,16 | 1,44 | 3,01 | 2,26 |
| 23-dic | 4,22 | 342,33 | 920,01 | 631,17 | 1,47 | 2,82 | 2,17 | 1,45 | 3,02 | 2,26 |
| 24-dic | 4,25 | 343,85 | 924,08 | 633,97 | 1,47 | 2,83 | 2,17 | 1,45 | 3,03 | 2,27 |
| 25-dic | 4,29 | 345,34 | 928,10 | 636,72 | 1,48 | 2,84 | 2,18 | 1,46 | 3,04 | 2,28 |
| 26-dic | 4,32 | 346,82 | 932,05 | 639,43 | 1,48 | 2,84 | 2,19 | 1,46 | 3,05 | 2,29 |
| 27-dic | 4,35 | 348,27 | 935,95 | 642,11 | 1,48 | 2,85 | 2,19 | 1,47 | 3,06 | 2,29 |
| 28-dic | 4,39 | 349,69 | 939,78 | 644,73 | 1,49 | 2,86 | 2,20 | 1,47 | 3,07 | 2,30 |
| 29-dic | 4,42 | 351,10 | 943,55 | 647,32 | 1,49 | 2,87 | 2,20 | 1,47 | 3,08 | 2,31 |
| 30-dic | 4,45 | 352,48 | 947,26 | 649,87 | 1,49 | 2,88 | 2,21 | 1,48 | 3,08 | 2,31 |
| 31-dic | 4,48 | 353,84 | 950,91 | 652,37 | 1,50 | 2,88 | 2,22 | 1,48 | 3,09 | 2,32 |

TABLAS Y GRÁFICOS

| Mes de Enero - E.A. Núm. 27 (Tortosa) | | | | | | | | | | |
|---------------------------------------|------|--|----------|--------|-------------------------------|------|------|-----------------------------|------|------|
| | | Ajuste parábola cuadrática (m ³ /s) | | | Escala Limnómetro Antigua (m) | | | Escala Limnómetro Nueva (m) | | |
| Día | t | Qmín | Qmáx | Qmed | Qmín | Qmáx | Qmed | Qmín | Qmáx | Qmed |
| 01-ene | 4,50 | 354,47 | 952,60 | 653,54 | 1,50 | 2,89 | 2,22 | 1,48 | 3,10 | 2,32 |
| 02-ene | 4,53 | 355,79 | 956,17 | 655,98 | 1,50 | 2,90 | 2,22 | 1,49 | 3,11 | 2,33 |
| 03-ene | 4,57 | 357,09 | 959,67 | 658,38 | 1,51 | 2,90 | 2,23 | 1,49 | 3,12 | 2,34 |
| 04-ene | 4,60 | 358,38 | 963,11 | 660,74 | 1,51 | 2,91 | 2,24 | 1,50 | 3,12 | 2,34 |
| 05-ene | 4,63 | 359,63 | 966,49 | 663,06 | 1,51 | 2,92 | 2,24 | 1,50 | 3,13 | 2,35 |
| 06-ene | 4,66 | 360,87 | 969,81 | 665,34 | 1,52 | 2,93 | 2,25 | 1,50 | 3,14 | 2,36 |
| 07-ene | 4,70 | 362,08 | 973,06 | 667,57 | 1,52 | 2,93 | 2,25 | 1,51 | 3,15 | 2,36 |
| 08-ene | 4,73 | 363,27 | 976,26 | 669,77 | 1,52 | 2,94 | 2,26 | 1,51 | 3,16 | 2,37 |
| 09-ene | 4,76 | 364,44 | 979,40 | 671,92 | 1,52 | 2,95 | 2,26 | 1,51 | 3,16 | 2,37 |
| 10-ene | 4,80 | 365,58 | 982,47 | 674,03 | 1,53 | 2,95 | 2,27 | 1,52 | 3,17 | 2,38 |
| 11-ene | 4,83 | 366,71 | 985,49 | 676,10 | 1,53 | 2,96 | 2,27 | 1,52 | 3,18 | 2,38 |
| 12-ene | 4,86 | 367,81 | 988,44 | 678,12 | 1,53 | 2,97 | 2,28 | 1,52 | 3,19 | 2,39 |
| 13-ene | 4,89 | 368,88 | 991,34 | 680,11 | 1,54 | 2,97 | 2,28 | 1,53 | 3,19 | 2,40 |
| 14-ene | 4,93 | 369,94 | 994,17 | 682,05 | 1,54 | 2,98 | 2,29 | 1,53 | 3,20 | 2,40 |
| 15-ene | 4,96 | 370,97 | 996,94 | 683,96 | 1,54 | 2,98 | 2,29 | 1,53 | 3,21 | 2,41 |
| 16-ene | 4,99 | 371,98 | 999,65 | 685,82 | 1,54 | 2,99 | 2,29 | 1,54 | 3,21 | 2,41 |
| 17-ene | 5,03 | 372,97 | 1.002,30 | 687,63 | 1,55 | 2,99 | 2,30 | 1,54 | 3,22 | 2,42 |
| 18-ene | 5,06 | 373,93 | 1.004,89 | 689,41 | 1,55 | 3,00 | 2,30 | 1,54 | 3,23 | 2,42 |
| 19-ene | 5,09 | 374,87 | 1.007,42 | 691,15 | 1,55 | 3,01 | 2,31 | 1,54 | 3,23 | 2,42 |
| 20-ene | 5,12 | 375,79 | 1.009,89 | 692,84 | 1,55 | 3,01 | 2,31 | 1,55 | 3,24 | 2,43 |
| 21-ene | 5,16 | 376,69 | 1.012,30 | 694,49 | 1,55 | 3,02 | 2,31 | 1,55 | 3,24 | 2,43 |
| 22-ene | 5,19 | 377,56 | 1.014,65 | 696,10 | 1,56 | 3,02 | 2,32 | 1,55 | 3,25 | 2,44 |
| 23-ene | 5,22 | 378,41 | 1.016,93 | 697,67 | 1,56 | 3,03 | 2,32 | 1,55 | 3,26 | 2,44 |
| 24-ene | 5,25 | 379,24 | 1.019,16 | 699,20 | 1,56 | 3,03 | 2,32 | 1,56 | 3,26 | 2,45 |
| 25-ene | 5,29 | 380,05 | 1.021,32 | 700,68 | 1,56 | 3,04 | 2,33 | 1,56 | 3,27 | 2,45 |
| 26-ene | 5,32 | 380,83 | 1.023,43 | 702,13 | 1,57 | 3,04 | 2,33 | 1,56 | 3,27 | 2,45 |
| 27-ene | 5,35 | 381,59 | 1.025,47 | 703,53 | 1,57 | 3,04 | 2,33 | 1,56 | 3,28 | 2,46 |
| 28-ene | 5,39 | 382,33 | 1.027,45 | 704,89 | 1,57 | 3,05 | 2,34 | 1,57 | 3,28 | 2,46 |
| 29-ene | 5,42 | 383,04 | 1.029,38 | 706,21 | 1,57 | 3,05 | 2,34 | 1,57 | 3,29 | 2,47 |
| 30-ene | 5,45 | 383,74 | 1.031,24 | 707,49 | 1,57 | 3,06 | 2,34 | 1,57 | 3,29 | 2,47 |
| 31-ene | 5,48 | 384,41 | 1.033,04 | 708,72 | 1,57 | 3,06 | 2,35 | 1,57 | 3,29 | 2,47 |

| Mes de Febrero - E.A. Núm. 27 (Tortosa) | | | | | | | | | | |
|---|------|--|----------|--------|-------------------------------|------|------|-----------------------------|------|------|
| | | Ajuste parábola cuadrática (m ³ /s) | | | Escala Limnómetro Antigua (m) | | | Escala Limnómetro Nueva (m) | | |
| Día | t | Qmín | Qmáx | Qmed | Qmín | Qmáx | Qmed | Qmín | Qmáx | Qmed |
| 01-feb | 5,50 | 384,71 | 1.033,86 | 709,29 | 1,57 | 3,06 | 2,35 | 1,57 | 3,30 | 2,47 |
| 02-feb | 5,53 | 385,35 | 1.035,57 | 710,46 | 1,58 | 3,07 | 2,35 | 1,57 | 3,30 | 2,48 |
| 03-feb | 5,57 | 385,96 | 1.037,22 | 711,59 | 1,58 | 3,07 | 2,35 | 1,58 | 3,30 | 2,48 |
| 04-feb | 5,60 | 386,56 | 1.038,81 | 712,69 | 1,58 | 3,07 | 2,36 | 1,58 | 3,31 | 2,48 |
| 05-feb | 5,63 | 387,13 | 1.040,34 | 713,73 | 1,58 | 3,08 | 2,36 | 1,58 | 3,31 | 2,49 |
| 06-feb | 5,66 | 387,67 | 1.041,81 | 714,74 | 1,58 | 3,08 | 2,36 | 1,58 | 3,32 | 2,49 |
| 07-feb | 5,70 | 388,20 | 1.043,22 | 715,71 | 1,58 | 3,08 | 2,36 | 1,58 | 3,32 | 2,49 |
| 08-feb | 5,73 | 388,70 | 1.044,57 | 716,63 | 1,58 | 3,08 | 2,36 | 1,58 | 3,32 | 2,49 |
| 09-feb | 5,76 | 389,18 | 1.045,85 | 717,51 | 1,59 | 3,09 | 2,37 | 1,59 | 3,33 | 2,50 |
| 10-feb | 5,80 | 389,63 | 1.047,08 | 718,36 | 1,59 | 3,09 | 2,37 | 1,59 | 3,33 | 2,50 |
| 11-feb | 5,83 | 390,07 | 1.048,24 | 719,16 | 1,59 | 3,09 | 2,37 | 1,59 | 3,33 | 2,50 |
| 12-feb | 5,86 | 390,48 | 1.049,35 | 719,91 | 1,59 | 3,09 | 2,37 | 1,59 | 3,33 | 2,50 |
| 13-feb | 5,89 | 390,87 | 1.050,39 | 720,63 | 1,59 | 3,10 | 2,37 | 1,59 | 3,34 | 2,50 |
| 14-feb | 5,93 | 391,23 | 1.051,37 | 721,30 | 1,59 | 3,10 | 2,38 | 1,59 | 3,34 | 2,51 |
| 15-feb | 5,96 | 391,58 | 1.052,30 | 721,94 | 1,59 | 3,10 | 2,38 | 1,59 | 3,34 | 2,51 |
| 16-feb | 5,99 | 391,90 | 1.053,16 | 722,53 | 1,59 | 3,10 | 2,38 | 1,59 | 3,34 | 2,51 |
| 17-feb | 6,03 | 392,20 | 1.053,96 | 723,08 | 1,59 | 3,10 | 2,38 | 1,59 | 3,35 | 2,51 |
| 18-feb | 6,06 | 392,47 | 1.054,70 | 723,58 | 1,59 | 3,11 | 2,38 | 1,59 | 3,35 | 2,51 |
| 19-feb | 6,09 | 392,72 | 1.055,38 | 724,05 | 1,59 | 3,11 | 2,38 | 1,60 | 3,35 | 2,51 |
| 20-feb | 6,12 | 392,95 | 1.055,99 | 724,47 | 1,60 | 3,11 | 2,38 | 1,60 | 3,35 | 2,51 |
| 21-feb | 6,16 | 393,16 | 1.056,55 | 724,86 | 1,60 | 3,11 | 2,38 | 1,60 | 3,35 | 2,51 |
| 22-feb | 6,19 | 393,35 | 1.057,05 | 725,20 | 1,60 | 3,11 | 2,38 | 1,60 | 3,35 | 2,52 |
| 23-feb | 6,22 | 393,51 | 1.057,49 | 725,50 | 1,60 | 3,11 | 2,38 | 1,60 | 3,35 | 2,52 |
| 24-feb | 6,25 | 393,65 | 1.057,86 | 725,76 | 1,60 | 3,11 | 2,39 | 1,60 | 3,35 | 2,52 |
| 25-feb | 6,29 | 393,77 | 1.058,18 | 725,97 | 1,60 | 3,11 | 2,39 | 1,60 | 3,36 | 2,52 |
| 26-feb | 6,32 | 393,86 | 1.058,43 | 726,15 | 1,60 | 3,11 | 2,39 | 1,60 | 3,36 | 2,52 |
| 27-feb | 6,35 | 393,93 | 1.058,62 | 726,28 | 1,60 | 3,11 | 2,39 | 1,60 | 3,36 | 2,52 |
| 28-feb | 6,39 | 393,98 | 1.058,76 | 726,37 | 1,60 | 3,11 | 2,39 | 1,60 | 3,36 | 2,52 |

| Mes de Marzo - E.A. Núm. 27 (Tortosa) | | | | | | | | | | |
|---------------------------------------|------|-----------------------------------|----------|--------|-------------------------------|------|------|-----------------------------|------|------|
| | | Ajuste parábola cuadrática (m³/s) | | | Escala Limnómetro Antigua (m) | | | Escala Limnómetro Nueva (m) | | |
| Día | t | Qmín | Qmáx | Qmed | Qmín | Qmáx | Qmed | Qmín | Qmáx | Qmed |
| 01-mar | 6,50 | 393,98 | 1.058,74 | 726,36 | 1,60 | 3,11 | 2,39 | 1,60 | 3,36 | 2,52 |
| 02-mar | 6,53 | 393,93 | 1.058,61 | 726,27 | 1,60 | 3,11 | 2,39 | 1,60 | 3,36 | 2,52 |
| 03-mar | 6,57 | 393,85 | 1.058,41 | 726,13 | 1,60 | 3,11 | 2,39 | 1,60 | 3,36 | 2,52 |
| 04-mar | 6,60 | 393,76 | 1.058,15 | 725,95 | 1,60 | 3,11 | 2,39 | 1,60 | 3,36 | 2,52 |
| 05-mar | 6,63 | 393,64 | 1.057,83 | 725,73 | 1,60 | 3,11 | 2,39 | 1,60 | 3,35 | 2,52 |
| 06-mar | 6,66 | 393,50 | 1.057,44 | 725,47 | 1,60 | 3,11 | 2,38 | 1,60 | 3,35 | 2,52 |
| 07-mar | 6,70 | 393,33 | 1.057,00 | 725,17 | 1,60 | 3,11 | 2,38 | 1,60 | 3,35 | 2,52 |
| 08-mar | 6,73 | 393,15 | 1.056,50 | 724,82 | 1,60 | 3,11 | 2,38 | 1,60 | 3,35 | 2,51 |
| 09-mar | 6,76 | 392,94 | 1.055,93 | 724,43 | 1,60 | 3,11 | 2,38 | 1,60 | 3,35 | 2,51 |
| 10-mar | 6,80 | 392,70 | 1.055,31 | 724,01 | 1,59 | 3,11 | 2,38 | 1,60 | 3,35 | 2,51 |
| 11-mar | 6,83 | 392,45 | 1.054,62 | 723,54 | 1,59 | 3,11 | 2,38 | 1,59 | 3,35 | 2,51 |
| 12-mar | 6,86 | 392,17 | 1.053,88 | 723,02 | 1,59 | 3,10 | 2,38 | 1,59 | 3,35 | 2,51 |
| 13-mar | 6,89 | 391,87 | 1.053,07 | 722,47 | 1,59 | 3,10 | 2,38 | 1,59 | 3,34 | 2,51 |
| 14-mar | 6,93 | 391,55 | 1.052,20 | 721,88 | 1,59 | 3,10 | 2,38 | 1,59 | 3,34 | 2,51 |
| 15-mar | 6,96 | 391,20 | 1.051,28 | 721,24 | 1,59 | 3,10 | 2,37 | 1,59 | 3,34 | 2,50 |
| 16-mar | 6,99 | 390,84 | 1.050,29 | 720,56 | 1,59 | 3,10 | 2,37 | 1,59 | 3,34 | 2,50 |
| 17-mar | 7,03 | 390,45 | 1.049,24 | 719,84 | 1,59 | 3,09 | 2,37 | 1,59 | 3,33 | 2,50 |
| 18-mar | 7,06 | 390,03 | 1.048,13 | 719,08 | 1,59 | 3,09 | 2,37 | 1,59 | 3,33 | 2,50 |
| 19-mar | 7,09 | 389,60 | 1.046,96 | 718,28 | 1,59 | 3,09 | 2,37 | 1,59 | 3,33 | 2,50 |
| 20-mar | 7,12 | 389,14 | 1.045,72 | 717,43 | 1,59 | 3,09 | 2,37 | 1,58 | 3,33 | 2,49 |
| 21-mar | 7,16 | 388,66 | 1.044,43 | 716,54 | 1,58 | 3,08 | 2,36 | 1,58 | 3,32 | 2,49 |
| 22-mar | 7,19 | 388,15 | 1.043,08 | 715,62 | 1,58 | 3,08 | 2,36 | 1,58 | 3,32 | 2,49 |
| 23-mar | 7,22 | 387,63 | 1.041,66 | 714,65 | 1,58 | 3,08 | 2,36 | 1,58 | 3,32 | 2,49 |
| 24-mar | 7,25 | 387,08 | 1.040,19 | 713,63 | 1,58 | 3,08 | 2,36 | 1,58 | 3,31 | 2,48 |
| 25-mar | 7,29 | 386,51 | 1.038,65 | 712,58 | 1,58 | 3,07 | 2,36 | 1,58 | 3,31 | 2,48 |
| 26-mar | 7,32 | 385,91 | 1.037,06 | 711,49 | 1,58 | 3,07 | 2,35 | 1,58 | 3,30 | 2,48 |
| 27-mar | 7,35 | 385,30 | 1.035,40 | 710,35 | 1,58 | 3,06 | 2,35 | 1,57 | 3,30 | 2,48 |
| 28-mar | 7,39 | 384,66 | 1.033,68 | 709,17 | 1,57 | 3,06 | 2,35 | 1,57 | 3,30 | 2,47 |
| 29-mar | 7,42 | 384,00 | 1.031,90 | 707,95 | 1,57 | 3,06 | 2,34 | 1,57 | 3,29 | 2,47 |
| 30-mar | 7,45 | 383,31 | 1.030,07 | 706,69 | 1,57 | 3,05 | 2,34 | 1,57 | 3,29 | 2,47 |
| 31-mar | 7,48 | 382,61 | 1.028,17 | 705,39 | 1,57 | 3,05 | 2,34 | 1,57 | 3,28 | 2,46 |

| Mes de Abril - E.A. Núm. 27 (Tortosa) | | | | | | | | | | |
|---------------------------------------|------|--|---------|--------|-------------------------------|------|------|-----------------------------|------|------|
| | | Ajuste parábola cuadrática (m ³ /s) | | | Escala Limnómetro Antigua (m) | | | Escala Limnómetro Nueva (m) | | |
| Día | t | Qmín | Qmáx | Qmed | Qmín | Qmáx | Qmed | Qmín | Qmáx | Qmed |
| 01-abr | 7,50 | 382,27 | 1027,25 | 704,76 | 1,57 | 3,05 | 2,34 | 1,57 | 3,28 | 2,46 |
| 02-abr | 7,53 | 381,53 | 1025,26 | 703,40 | 1,57 | 3,04 | 2,33 | 1,56 | 3,28 | 2,46 |
| 03-abr | 7,57 | 380,76 | 1023,22 | 701,99 | 1,57 | 3,04 | 2,33 | 1,56 | 3,27 | 2,45 |
| 04-abr | 7,60 | 379,98 | 1021,10 | 700,54 | 1,56 | 3,03 | 2,33 | 1,56 | 3,27 | 2,45 |
| 05-abr | 7,63 | 379,17 | 1018,93 | 699,05 | 1,56 | 3,03 | 2,32 | 1,56 | 3,26 | 2,45 |
| 06-abr | 7,66 | 378,34 | 1016,70 | 697,52 | 1,56 | 3,03 | 2,32 | 1,55 | 3,26 | 2,44 |
| 07-abr | 7,70 | 377,49 | 1014,41 | 695,95 | 1,56 | 3,02 | 2,32 | 1,55 | 3,25 | 2,44 |
| 08-abr | 7,73 | 376,61 | 1012,06 | 694,33 | 1,55 | 3,02 | 2,31 | 1,55 | 3,24 | 2,43 |
| 09-abr | 7,76 | 375,71 | 1009,64 | 692,68 | 1,55 | 3,01 | 2,31 | 1,55 | 3,24 | 2,43 |
| 10-abr | 7,80 | 374,79 | 1007,17 | 690,98 | 1,55 | 3,01 | 2,31 | 1,54 | 3,23 | 2,42 |
| 11-abr | 7,83 | 373,85 | 1004,63 | 689,24 | 1,55 | 3,00 | 2,30 | 1,54 | 3,23 | 2,42 |
| 12-abr | 7,86 | 372,88 | 1002,04 | 687,46 | 1,55 | 2,99 | 2,30 | 1,54 | 3,22 | 2,42 |
| 13-abr | 7,89 | 371,90 | 999,38 | 685,64 | 1,54 | 2,99 | 2,29 | 1,53 | 3,21 | 2,41 |
| 14-abr | 7,93 | 370,88 | 996,66 | 683,77 | 1,54 | 2,98 | 2,29 | 1,53 | 3,21 | 2,41 |
| 15-abr | 7,96 | 369,85 | 993,88 | 681,87 | 1,54 | 2,98 | 2,28 | 1,53 | 3,20 | 2,40 |
| 16-abr | 7,99 | 368,79 | 991,04 | 679,92 | 1,54 | 2,97 | 2,28 | 1,53 | 3,19 | 2,39 |
| 17-abr | 8,03 | 367,72 | 988,14 | 677,93 | 1,53 | 2,96 | 2,28 | 1,52 | 3,19 | 2,39 |
| 18-abr | 8,06 | 366,61 | 985,18 | 675,90 | 1,53 | 2,96 | 2,27 | 1,52 | 3,18 | 2,38 |
| 19-abr | 8,09 | 365,49 | 982,16 | 673,83 | 1,53 | 2,95 | 2,27 | 1,52 | 3,17 | 2,38 |
| 20-abr | 8,12 | 364,34 | 979,08 | 671,71 | 1,52 | 2,95 | 2,26 | 1,51 | 3,16 | 2,37 |
| 21-abr | 8,16 | 363,17 | 975,94 | 669,55 | 1,52 | 2,94 | 2,26 | 1,51 | 3,16 | 2,37 |
| 22-abr | 8,19 | 361,98 | 972,73 | 667,36 | 1,52 | 2,93 | 2,25 | 1,51 | 3,15 | 2,36 |
| 23-abr | 8,22 | 360,77 | 969,47 | 665,12 | 1,52 | 2,92 | 2,25 | 1,50 | 3,14 | 2,36 |
| 24-abr | 8,25 | 359,53 | 966,14 | 662,84 | 1,51 | 2,92 | 2,24 | 1,50 | 3,13 | 2,35 |
| 25-abr | 8,29 | 358,27 | 962,76 | 660,51 | 1,51 | 2,91 | 2,24 | 1,50 | 3,12 | 2,34 |
| 26-abr | 8,32 | 356,99 | 959,31 | 658,15 | 1,51 | 2,90 | 2,23 | 1,49 | 3,11 | 2,34 |
| 27-abr | 8,35 | 355,68 | 955,80 | 655,74 | 1,50 | 2,90 | 2,22 | 1,49 | 3,11 | 2,33 |
| 28-abr | 8,39 | 354,35 | 952,24 | 653,30 | 1,50 | 2,89 | 2,22 | 1,48 | 3,10 | 2,32 |
| 29-abr | 8,42 | 353,00 | 948,61 | 650,81 | 1,50 | 2,88 | 2,21 | 1,48 | 3,09 | 2,32 |
| 30-abr | 8,45 | 351,63 | 944,92 | 648,28 | 1,49 | 2,87 | 2,21 | 1,48 | 3,08 | 2,31 |

TABLAS Y GRÁFICOS

| | | Mes de Mayo - E.A. Núm. 27 (Tortosa) | | | | | | | | |
|--------|------|--|------------------|------------------|-------------------------------|------------------|------------------|-----------------------------|------------------|------------------|
| | | Ajuste parábola cuadrática (m ³ /s) | | | Escala Limnómetro Antigua (m) | | | Escala Limnómetro Nueva (m) | | |
| Día | t | Q _{mín} | Q _{máx} | Q _{med} | Q _{mín} | Q _{máx} | Q _{med} | Q _{mín} | Q _{máx} | Q _{med} |
| 01-may | 8,50 | 349,57 | 939,39 | 644,48 | 1,49 | 2,86 | 2,20 | 1,47 | 3,06 | 2,30 |
| 02-may | 8,53 | 348,15 | 935,55 | 641,85 | 1,48 | 2,85 | 2,19 | 1,47 | 3,06 | 2,29 |
| 03-may | 8,57 | 346,69 | 931,65 | 639,17 | 1,48 | 2,84 | 2,19 | 1,46 | 3,05 | 2,29 |
| 04-may | 8,60 | 345,22 | 927,69 | 636,45 | 1,48 | 2,83 | 2,18 | 1,46 | 3,04 | 2,28 |
| 05-may | 8,63 | 343,72 | 923,67 | 633,70 | 1,47 | 2,83 | 2,17 | 1,45 | 3,03 | 2,27 |
| 06-may | 8,66 | 342,21 | 919,59 | 630,90 | 1,47 | 2,82 | 2,17 | 1,45 | 3,02 | 2,26 |
| 07-may | 8,70 | 340,66 | 915,44 | 628,05 | 1,47 | 2,81 | 2,16 | 1,44 | 3,01 | 2,26 |
| 08-may | 8,73 | 339,10 | 911,24 | 625,17 | 1,46 | 2,80 | 2,15 | 1,44 | 2,99 | 2,25 |
| 09-may | 8,76 | 337,51 | 906,97 | 622,24 | 1,46 | 2,79 | 2,15 | 1,43 | 2,98 | 2,24 |
| 10-may | 8,80 | 335,90 | 902,65 | 619,28 | 1,45 | 2,78 | 2,14 | 1,43 | 2,97 | 2,23 |
| 11-may | 8,83 | 334,27 | 898,26 | 616,27 | 1,45 | 2,77 | 2,13 | 1,42 | 2,96 | 2,22 |
| 12-may | 8,86 | 332,62 | 893,82 | 613,22 | 1,45 | 2,76 | 2,13 | 1,42 | 2,95 | 2,21 |
| 13-may | 8,89 | 330,94 | 889,31 | 610,13 | 1,44 | 2,75 | 2,12 | 1,42 | 2,94 | 2,21 |
| 14-may | 8,93 | 329,24 | 884,74 | 606,99 | 1,44 | 2,74 | 2,11 | 1,41 | 2,93 | 2,20 |
| 15-may | 8,96 | 327,52 | 880,11 | 603,82 | 1,43 | 2,73 | 2,10 | 1,41 | 2,92 | 2,19 |
| 16-may | 8,99 | 325,77 | 875,42 | 600,60 | 1,43 | 2,72 | 2,10 | 1,40 | 2,90 | 2,18 |
| 17-may | 9,03 | 324,01 | 870,67 | 597,34 | 1,42 | 2,71 | 2,09 | 1,39 | 2,89 | 2,17 |
| 18-may | 9,06 | 322,21 | 865,86 | 594,04 | 1,42 | 2,70 | 2,08 | 1,39 | 2,88 | 2,16 |
| 19-may | 9,09 | 320,40 | 860,99 | 590,70 | 1,41 | 2,69 | 2,07 | 1,38 | 2,87 | 2,15 |
| 20-may | 9,12 | 318,57 | 856,06 | 587,31 | 1,41 | 2,68 | 2,06 | 1,38 | 2,86 | 2,14 |
| 21-may | 9,16 | 316,71 | 851,07 | 583,89 | 1,41 | 2,67 | 2,06 | 1,37 | 2,84 | 2,13 |
| 22-may | 9,19 | 314,83 | 846,01 | 580,42 | 1,40 | 2,66 | 2,05 | 1,37 | 2,83 | 2,12 |
| 23-may | 9,22 | 312,93 | 840,90 | 576,91 | 1,40 | 2,64 | 2,04 | 1,36 | 2,82 | 2,12 |
| 24-may | 9,25 | 311,00 | 835,72 | 573,36 | 1,39 | 2,63 | 2,03 | 1,36 | 2,80 | 2,11 |
| 25-may | 9,29 | 309,05 | 830,49 | 569,77 | 1,39 | 2,62 | 2,02 | 1,35 | 2,79 | 2,10 |
| 26-may | 9,32 | 307,08 | 825,19 | 566,14 | 1,38 | 2,61 | 2,01 | 1,34 | 2,78 | 2,09 |
| 27-may | 9,35 | 305,09 | 819,83 | 562,46 | 1,38 | 2,60 | 2,01 | 1,34 | 2,76 | 2,08 |
| 28-may | 9,39 | 303,07 | 814,42 | 558,74 | 1,37 | 2,59 | 2,00 | 1,33 | 2,75 | 2,07 |
| 29-may | 9,42 | 301,03 | 808,94 | 554,98 | 1,37 | 2,57 | 1,99 | 1,33 | 2,73 | 2,05 |
| 30-may | 9,45 | 298,97 | 803,40 | 551,18 | 1,36 | 2,56 | 1,98 | 1,32 | 2,72 | 2,04 |
| 31-may | 9,48 | 296,89 | 797,80 | 547,34 | 1,36 | 2,55 | 1,97 | 1,31 | 2,71 | 2,03 |

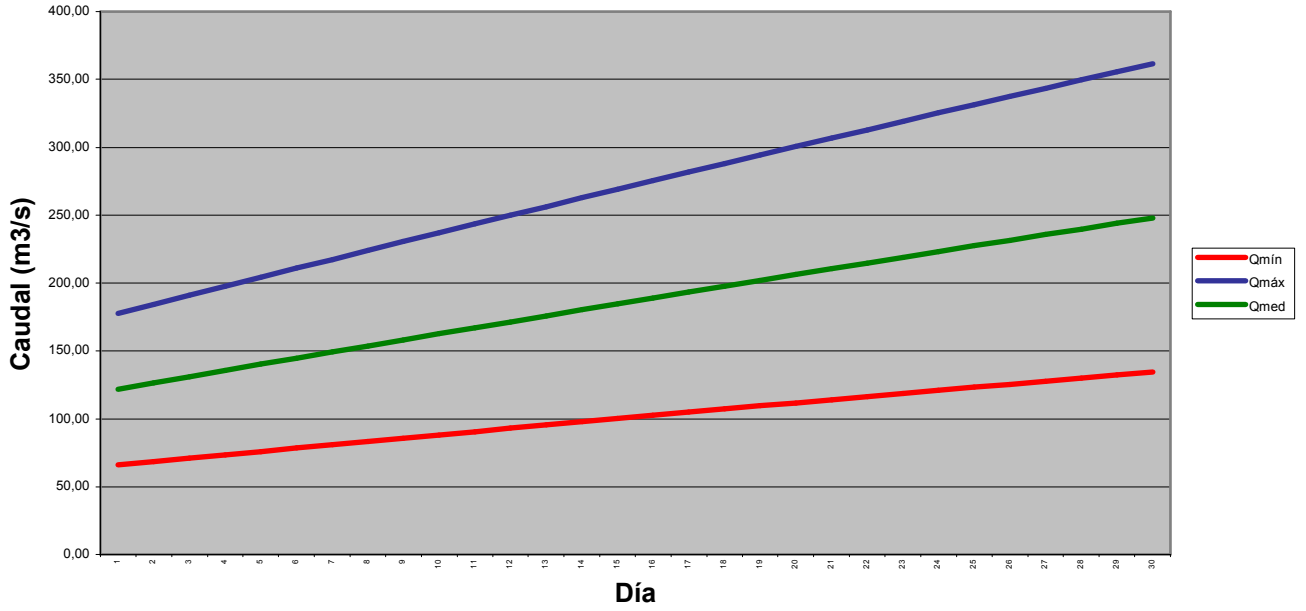
| Mes de Junio - E.A. Núm. 27 (Tortosa) | | | | | | | | | | |
|---------------------------------------|-------|--|--------|--------|-------------------------------|------|------|-----------------------------|------|------|
| | | Ajuste parábola cuadrática (m ³ /s) | | | Escala Limnómetro Antigua (m) | | | Escala Limnómetro Nueva (m) | | |
| Día | t | Qmín | Qmáx | Qmed | Qmín | Qmáx | Qmed | Qmín | Qmáx | Qmed |
| 01-jun | 9,50 | 295,90 | 795,15 | 545,53 | 1,35 | 2,54 | 1,97 | 1,31 | 2,70 | 2,03 |
| 02-jun | 9,53 | 293,78 | 789,46 | 541,62 | 1,35 | 2,53 | 1,96 | 1,31 | 2,68 | 2,02 |
| 03-jun | 9,57 | 291,64 | 783,71 | 537,68 | 1,34 | 2,52 | 1,95 | 1,30 | 2,67 | 2,01 |
| 04-jun | 9,60 | 289,48 | 777,90 | 533,69 | 1,34 | 2,50 | 1,94 | 1,29 | 2,65 | 2,00 |
| 05-jun | 9,63 | 287,30 | 772,03 | 529,66 | 1,33 | 2,49 | 1,93 | 1,29 | 2,64 | 1,98 |
| 06-jun | 9,66 | 285,09 | 766,10 | 525,59 | 1,33 | 2,48 | 1,92 | 1,28 | 2,62 | 1,97 |
| 07-jun | 9,70 | 282,86 | 760,10 | 521,48 | 1,32 | 2,46 | 1,91 | 1,27 | 2,61 | 1,96 |
| 08-jun | 9,73 | 280,61 | 754,05 | 517,33 | 1,31 | 2,45 | 1,90 | 1,27 | 2,59 | 1,95 |
| 09-jun | 9,76 | 278,33 | 747,93 | 513,13 | 1,31 | 2,44 | 1,89 | 1,26 | 2,58 | 1,94 |
| 10-jun | 9,80 | 276,03 | 741,76 | 508,90 | 1,30 | 2,42 | 1,88 | 1,25 | 2,56 | 1,93 |
| 11-jun | 9,83 | 273,71 | 735,52 | 504,62 | 1,30 | 2,41 | 1,87 | 1,25 | 2,54 | 1,91 |
| 12-jun | 9,86 | 271,37 | 729,23 | 500,30 | 1,29 | 2,39 | 1,86 | 1,24 | 2,53 | 1,90 |
| 13-jun | 9,89 | 269,00 | 722,87 | 495,94 | 1,28 | 2,38 | 1,85 | 1,23 | 2,51 | 1,89 |
| 14-jun | 9,93 | 266,62 | 716,45 | 491,53 | 1,28 | 2,36 | 1,84 | 1,22 | 2,49 | 1,88 |
| 15-jun | 9,96 | 264,20 | 709,97 | 487,09 | 1,27 | 2,35 | 1,83 | 1,22 | 2,48 | 1,86 |
| 16-jun | 9,99 | 261,77 | 703,43 | 482,60 | 1,27 | 2,33 | 1,81 | 1,21 | 2,46 | 1,85 |
| 17-jun | 10,03 | 259,32 | 696,83 | 478,07 | 1,26 | 2,32 | 1,80 | 1,20 | 2,44 | 1,84 |
| 18-jun | 10,06 | 256,84 | 690,17 | 473,50 | 1,25 | 2,30 | 1,79 | 1,20 | 2,42 | 1,83 |
| 19-jun | 10,09 | 254,34 | 683,45 | 468,89 | 1,25 | 2,29 | 1,78 | 1,19 | 2,40 | 1,81 |
| 20-jun | 10,12 | 251,81 | 676,67 | 464,24 | 1,24 | 2,27 | 1,77 | 1,18 | 2,39 | 1,80 |
| 21-jun | 10,16 | 249,26 | 669,82 | 459,54 | 1,23 | 2,26 | 1,76 | 1,17 | 2,37 | 1,79 |
| 22-jun | 10,19 | 246,70 | 662,92 | 454,81 | 1,23 | 2,24 | 1,75 | 1,16 | 2,35 | 1,77 |
| 23-jun | 10,22 | 244,10 | 655,96 | 450,03 | 1,22 | 2,22 | 1,74 | 1,16 | 2,33 | 1,76 |
| 24-jun | 10,25 | 241,49 | 648,93 | 445,21 | 1,21 | 2,21 | 1,72 | 1,15 | 2,31 | 1,75 |
| 25-jun | 10,29 | 238,85 | 641,84 | 440,35 | 1,21 | 2,19 | 1,71 | 1,14 | 2,29 | 1,73 |
| 26-jun | 10,32 | 236,19 | 634,70 | 435,45 | 1,20 | 2,18 | 1,70 | 1,13 | 2,27 | 1,72 |
| 27-jun | 10,35 | 233,51 | 627,49 | 430,50 | 1,19 | 2,16 | 1,69 | 1,13 | 2,25 | 1,70 |
| 28-jun | 10,39 | 230,81 | 620,22 | 425,51 | 1,19 | 2,14 | 1,68 | 1,12 | 2,23 | 1,69 |
| 29-jun | 10,42 | 228,08 | 612,89 | 420,49 | 1,18 | 2,12 | 1,66 | 1,11 | 2,21 | 1,68 |
| 30-jun | 10,45 | 225,33 | 605,50 | 415,42 | 1,17 | 2,11 | 1,65 | 1,10 | 2,19 | 1,66 |

| Mes de Julio - E.A. Núm. 27 (Tortosa) | | | | | | | | | | |
|---------------------------------------|-------|--|--------|--------|-------------------------------|------|------|-----------------------------|------|------|
| | | Ajuste parábola cuadrática (m ³ /s) | | | Escala Limnómetro Antigua (m) | | | Escala Limnómetro Nueva (m) | | |
| Día | t | Qmín | Qmáx | Qmed | Qmín | Qmáx | Qmed | Qmín | Qmáx | Qmed |
| 01-jul | 10,50 | 221,25 | 594,54 | 407,89 | 1,16 | 2,08 | 1,63 | 1,09 | 2,16 | 1,64 |
| 02-jul | 10,53 | 218,44 | 587,00 | 402,72 | 1,16 | 2,06 | 1,62 | 1,08 | 2,14 | 1,62 |
| 03-jul | 10,57 | 215,61 | 579,40 | 397,51 | 1,15 | 2,05 | 1,61 | 1,07 | 2,12 | 1,61 |
| 04-jul | 10,60 | 212,76 | 571,74 | 392,25 | 1,14 | 2,03 | 1,59 | 1,06 | 2,10 | 1,59 |
| 05-jul | 10,63 | 209,89 | 564,01 | 386,95 | 1,13 | 2,01 | 1,58 | 1,05 | 2,08 | 1,58 |
| 06-jul | 10,66 | 206,99 | 556,23 | 381,61 | 1,13 | 1,99 | 1,57 | 1,04 | 2,06 | 1,56 |
| 07-jul | 10,70 | 204,07 | 548,39 | 376,23 | 1,12 | 1,97 | 1,55 | 1,04 | 2,04 | 1,55 |
| 08-jul | 10,73 | 201,13 | 540,48 | 370,81 | 1,11 | 1,95 | 1,54 | 1,03 | 2,01 | 1,53 |
| 09-jul | 10,76 | 198,17 | 532,52 | 365,34 | 1,10 | 1,93 | 1,53 | 1,02 | 1,99 | 1,52 |
| 10-jul | 10,80 | 195,18 | 524,49 | 359,84 | 1,10 | 1,91 | 1,51 | 1,01 | 1,97 | 1,50 |
| 11-jul | 10,83 | 192,17 | 516,41 | 354,29 | 1,09 | 1,90 | 1,50 | 1,00 | 1,95 | 1,48 |
| 12-jul | 10,86 | 189,14 | 508,26 | 348,70 | 1,08 | 1,88 | 1,49 | 0,99 | 1,92 | 1,47 |
| 13-jul | 10,89 | 186,09 | 500,05 | 343,07 | 1,07 | 1,86 | 1,47 | 0,98 | 1,90 | 1,45 |
| 14-jul | 10,93 | 183,01 | 491,79 | 337,40 | 1,06 | 1,84 | 1,46 | 0,97 | 1,88 | 1,43 |
| 15-jul | 10,96 | 179,91 | 483,46 | 331,68 | 1,06 | 1,82 | 1,44 | 0,96 | 1,85 | 1,42 |
| 16-jul | 10,99 | 176,79 | 475,07 | 325,93 | 1,05 | 1,80 | 1,43 | 0,95 | 1,83 | 1,40 |
| 17-jul | 11,03 | 173,65 | 466,62 | 320,13 | 1,04 | 1,78 | 1,41 | 0,94 | 1,81 | 1,38 |
| 18-jul | 11,06 | 170,48 | 458,11 | 314,29 | 1,03 | 1,75 | 1,40 | 0,93 | 1,78 | 1,37 |
| 19-jul | 11,09 | 167,29 | 449,53 | 308,41 | 1,02 | 1,73 | 1,38 | 0,92 | 1,76 | 1,35 |
| 20-jul | 11,12 | 164,08 | 440,90 | 302,49 | 1,01 | 1,71 | 1,37 | 0,91 | 1,73 | 1,33 |
| 21-jul | 11,16 | 160,84 | 432,21 | 296,52 | 1,01 | 1,69 | 1,35 | 0,90 | 1,71 | 1,31 |
| 22-jul | 11,19 | 157,58 | 423,45 | 290,52 | 1,00 | 1,67 | 1,34 | 0,89 | 1,68 | 1,30 |
| 23-jul | 11,22 | 154,30 | 414,64 | 284,47 | 0,99 | 1,65 | 1,32 | 0,88 | 1,66 | 1,28 |
| 24-jul | 11,25 | 151,00 | 405,76 | 278,38 | 0,98 | 1,63 | 1,31 | 0,87 | 1,63 | 1,26 |
| 25-jul | 11,29 | 147,67 | 396,83 | 272,25 | 0,97 | 1,60 | 1,29 | 0,86 | 1,61 | 1,24 |
| 26-jul | 11,32 | 144,33 | 387,83 | 266,08 | 0,96 | 1,58 | 1,28 | 0,85 | 1,58 | 1,22 |
| 27-jul | 11,35 | 140,96 | 378,77 | 259,86 | 0,95 | 1,56 | 1,26 | 0,84 | 1,55 | 1,20 |
| 28-jul | 11,39 | 137,56 | 369,65 | 253,61 | 0,95 | 1,54 | 1,25 | 0,83 | 1,53 | 1,19 |
| 29-jul | 11,42 | 134,15 | 360,48 | 247,31 | 0,94 | 1,51 | 1,23 | 0,82 | 1,50 | 1,17 |
| 30-jul | 11,45 | 130,71 | 351,24 | 240,97 | 0,93 | 1,49 | 1,21 | 0,81 | 1,47 | 1,15 |
| 31-jul | 11,48 | 127,25 | 341,93 | 234,59 | 0,92 | 1,47 | 1,20 | 0,80 | 1,45 | 1,13 |

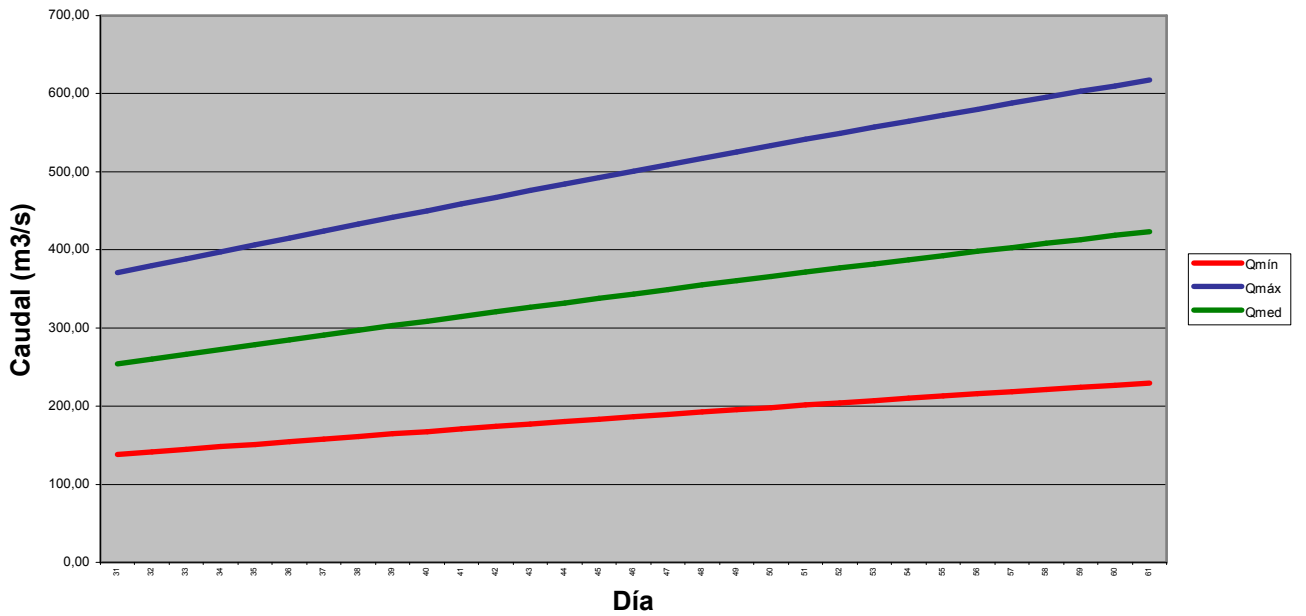
| Mes de Agosto - E.A. Núm. 27 (Tortosa) | | | | | | | | | | |
|--|-------|--|--------|--------|-------------------------------|------|------|-----------------------------|------|------|
| | | Ajuste parábola cuadrática (m ³ /s) | | | Escala Limnómetro Antigua (m) | | | Escala Limnómetro Nueva (m) | | |
| Día | t | Qmín | Qmáx | Qmed | Qmín | Qmáx | Qmed | Qmín | Qmáx | Qmed |
| 01-ago | 11,50 | 125,62 | 337,55 | 231,58 | 0,91 | 1,46 | 1,19 | 0,80 | 1,43 | 1,12 |
| 02-ago | 11,53 | 122,12 | 328,16 | 225,14 | 0,91 | 1,43 | 1,17 | 0,78 | 1,41 | 1,10 |
| 03-ago | 11,57 | 118,60 | 318,71 | 218,66 | 0,90 | 1,41 | 1,16 | 0,77 | 1,38 | 1,08 |
| 04-ago | 11,60 | 115,06 | 309,20 | 212,13 | 0,89 | 1,39 | 1,14 | 0,76 | 1,35 | 1,06 |
| 05-ago | 11,63 | 111,50 | 299,63 | 205,56 | 0,88 | 1,36 | 1,12 | 0,75 | 1,32 | 1,04 |
| 06-ago | 11,66 | 107,92 | 289,99 | 198,96 | 0,87 | 1,34 | 1,11 | 0,74 | 1,29 | 1,02 |
| 07-ago | 11,70 | 104,31 | 280,30 | 192,31 | 0,86 | 1,31 | 1,09 | 0,73 | 1,27 | 1,00 |
| 08-ago | 11,73 | 100,68 | 270,55 | 185,61 | 0,85 | 1,29 | 1,07 | 0,72 | 1,24 | 0,98 |
| 09-ago | 11,76 | 97,03 | 260,73 | 178,88 | 0,84 | 1,26 | 1,05 | 0,71 | 1,21 | 0,96 |
| 10-ago | 11,80 | 93,35 | 250,86 | 172,10 | 0,83 | 1,24 | 1,04 | 0,69 | 1,18 | 0,94 |
| 11-ago | 11,83 | 89,66 | 240,92 | 165,29 | 0,82 | 1,21 | 1,02 | 0,68 | 1,15 | 0,92 |
| 12-ago | 11,86 | 85,94 | 230,92 | 158,43 | 0,81 | 1,19 | 1,00 | 0,67 | 1,12 | 0,90 |
| 13-ago | 11,89 | 82,19 | 220,86 | 151,53 | 0,80 | 1,16 | 0,98 | 0,66 | 1,09 | 0,88 |
| 14-ago | 11,93 | 78,43 | 210,75 | 144,59 | 0,79 | 1,14 | 0,96 | 0,65 | 1,06 | 0,85 |
| 15-ago | 11,96 | 74,64 | 200,57 | 137,60 | 0,78 | 1,11 | 0,95 | 0,64 | 1,03 | 0,83 |
| 16-ago | 11,99 | 70,83 | 190,33 | 130,58 | 0,77 | 1,08 | 0,93 | 0,62 | 0,99 | 0,81 |
| 17-ago | 12,03 | 67,00 | 180,03 | 123,51 | 0,76 | 1,06 | 0,91 | 0,61 | 0,96 | 0,79 |
| 18-ago | 12,06 | 63,14 | 169,67 | 116,40 | 0,75 | 1,03 | 0,89 | 0,60 | 0,93 | 0,77 |
| 19-ago | 12,07 | 61,63 | 165,60 | 113,61 | 0,75 | 1,02 | 0,88 | 0,60 | 0,92 | 0,76 |
| 20-ago | 12,08 | 60,11 | 161,53 | 110,82 | 0,74 | 1,01 | 0,88 | 0,59 | 0,91 | 0,75 |
| 21-ago | 12,10 | 58,59 | 157,45 | 108,02 | 0,74 | 1,00 | 0,87 | 0,59 | 0,89 | 0,74 |
| 22-ago | 12,11 | 57,07 | 153,35 | 105,21 | 0,73 | 0,99 | 0,86 | 0,58 | 0,88 | 0,73 |
| 23-ago | 12,12 | 55,54 | 149,25 | 102,40 | 0,73 | 0,98 | 0,85 | 0,58 | 0,87 | 0,72 |
| 24-ago | 12,13 | 54,01 | 145,14 | 99,58 | 0,72 | 0,97 | 0,85 | 0,57 | 0,86 | 0,71 |
| 25-ago | 12,15 | 52,48 | 141,02 | 96,75 | 0,72 | 0,95 | 0,84 | 0,57 | 0,84 | 0,71 |
| 26-ago | 12,16 | 50,94 | 136,90 | 93,92 | 0,72 | 0,94 | 0,83 | 0,56 | 0,83 | 0,70 |
| 27-ago | 12,17 | 49,40 | 132,76 | 91,08 | 0,71 | 0,93 | 0,82 | 0,56 | 0,82 | 0,69 |
| 28-ago | 12,19 | 47,86 | 128,61 | 88,24 | 0,71 | 0,92 | 0,82 | 0,55 | 0,80 | 0,68 |
| 29-ago | 12,20 | 46,31 | 124,45 | 85,38 | 0,70 | 0,91 | 0,81 | 0,55 | 0,79 | 0,67 |
| 30-ago | 12,21 | 44,76 | 120,29 | 82,53 | 0,70 | 0,90 | 0,80 | 0,54 | 0,78 | 0,66 |
| 31-ago | 12,22 | 43,21 | 116,11 | 79,66 | 0,70 | 0,89 | 0,79 | 0,54 | 0,77 | 0,65 |

4. GRÁFICOS DE CAUDALES POR MESES (12)

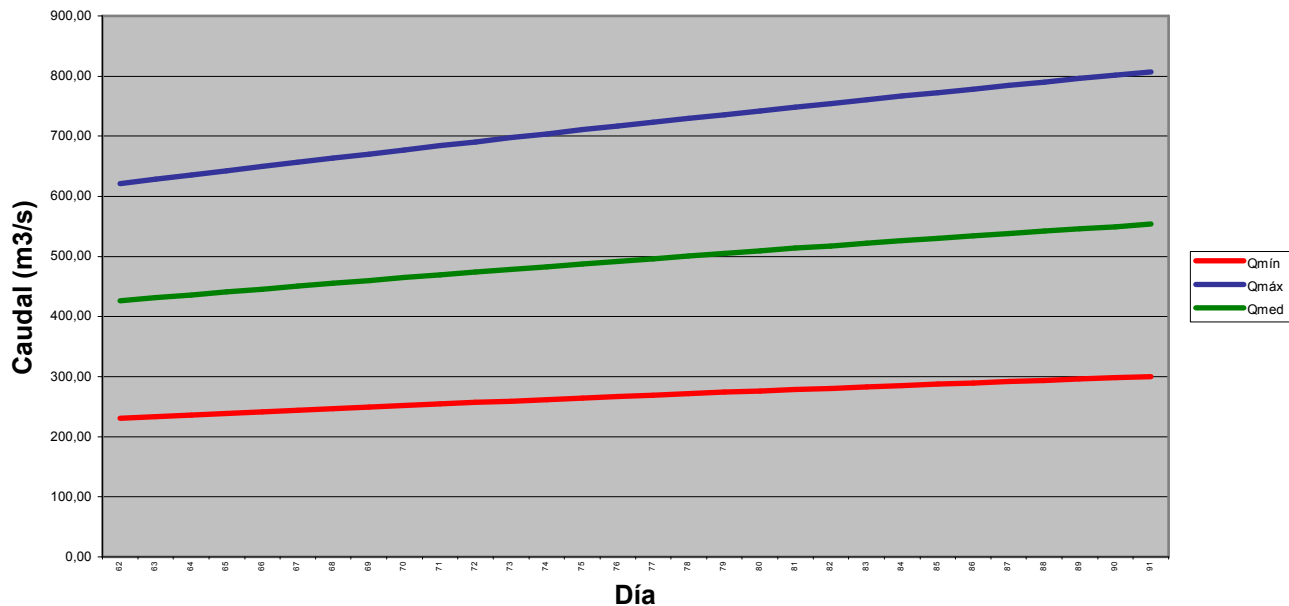
Septiembre



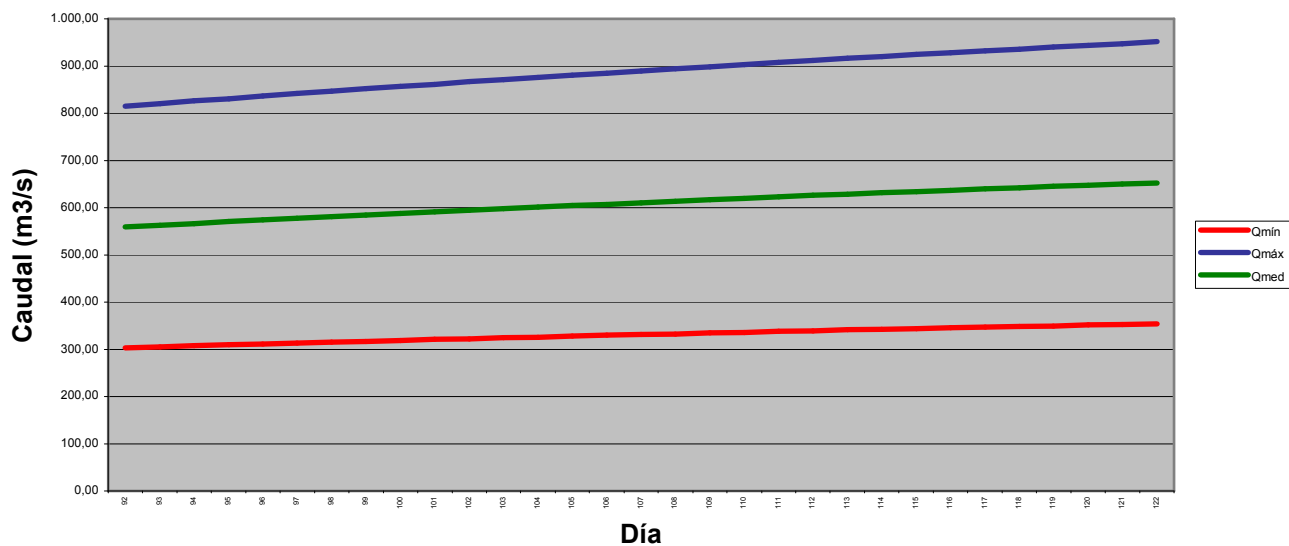
Octubre



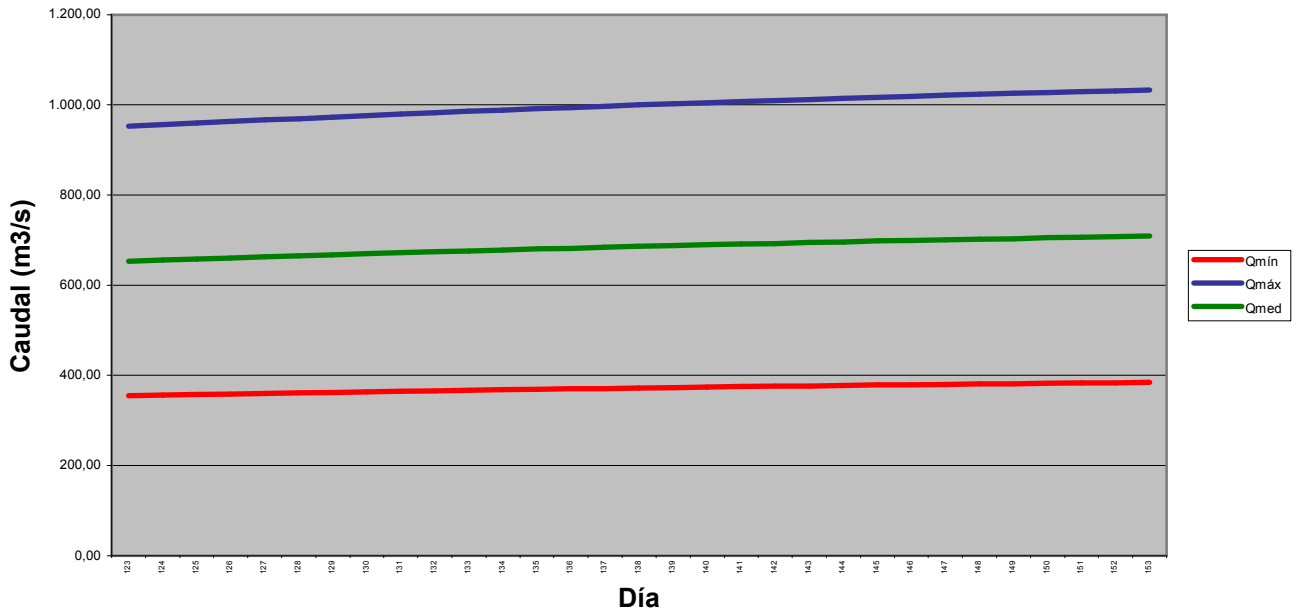
Noviembre



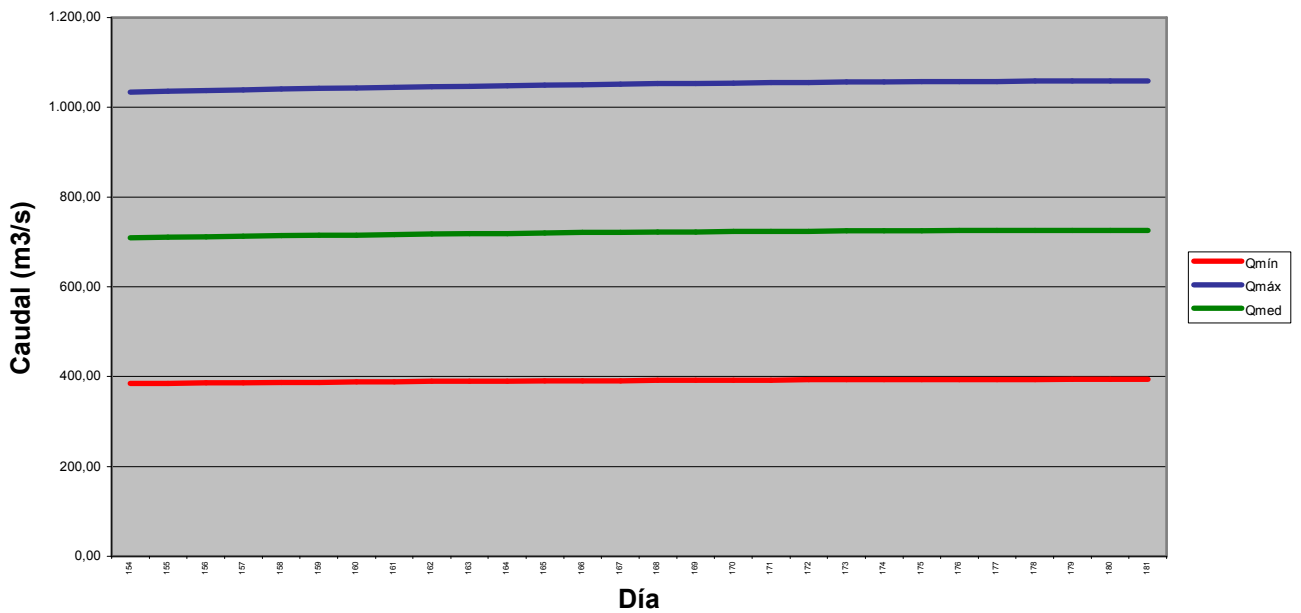
Diciembre



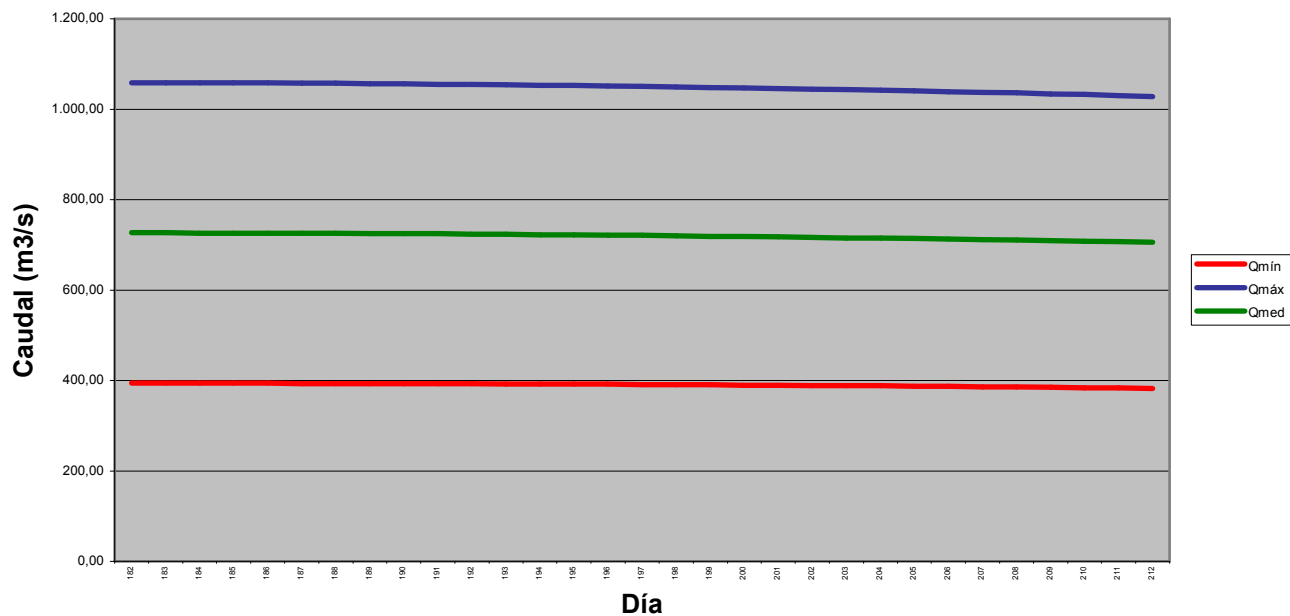
Enero



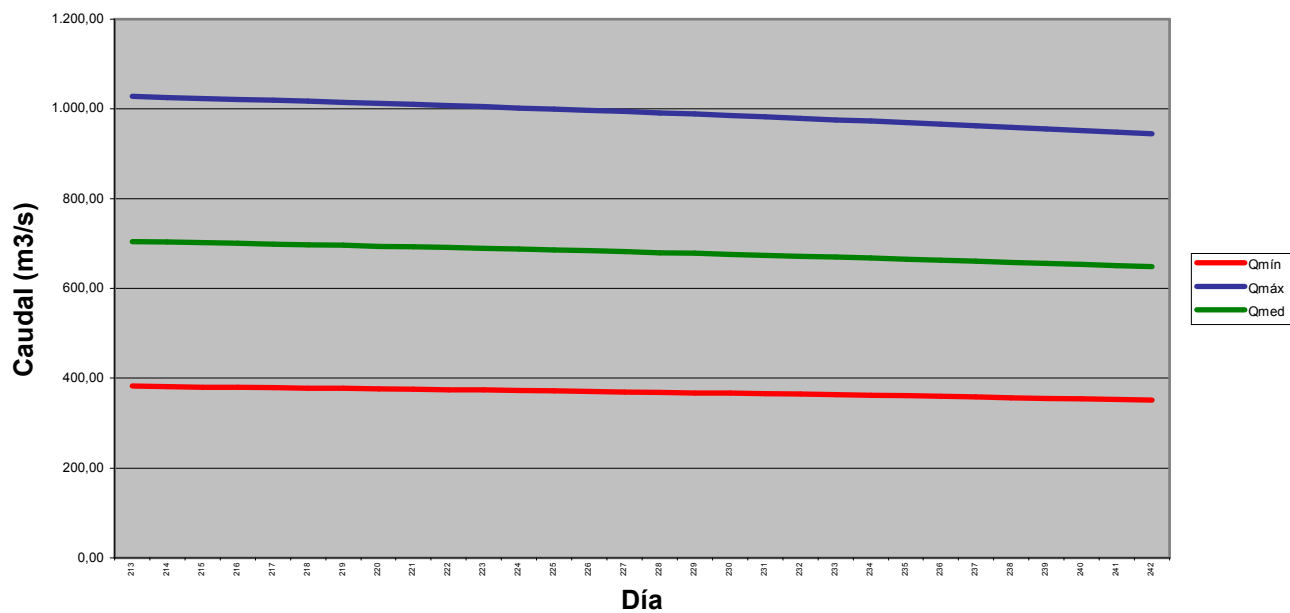
Febrero



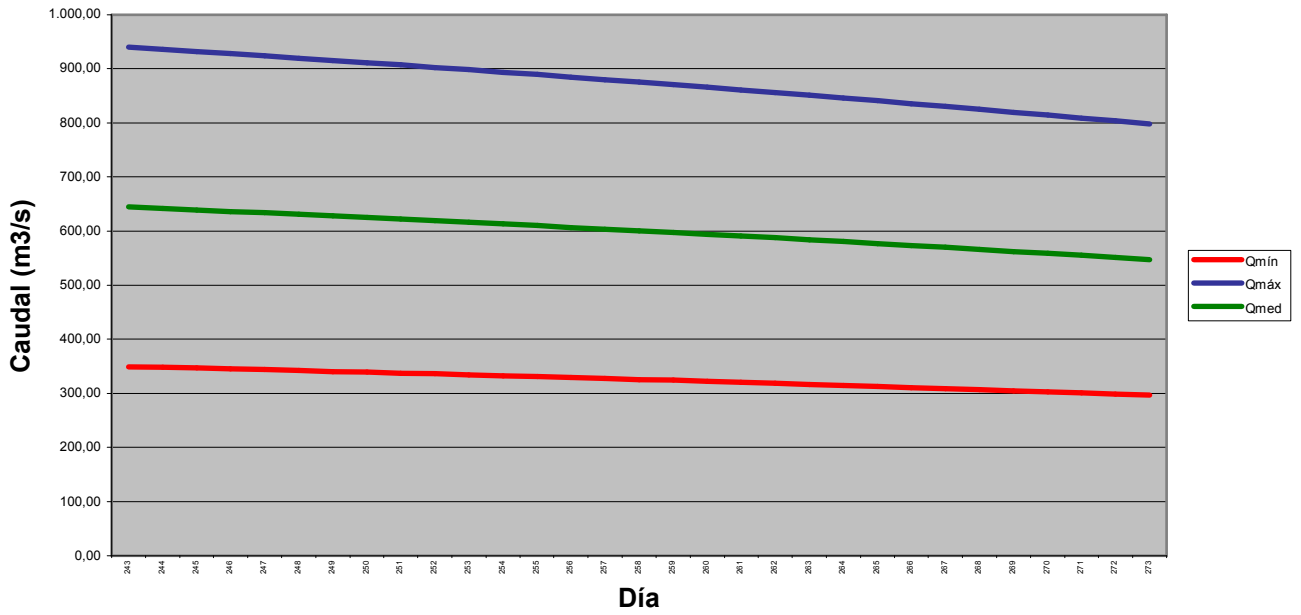
Marzo



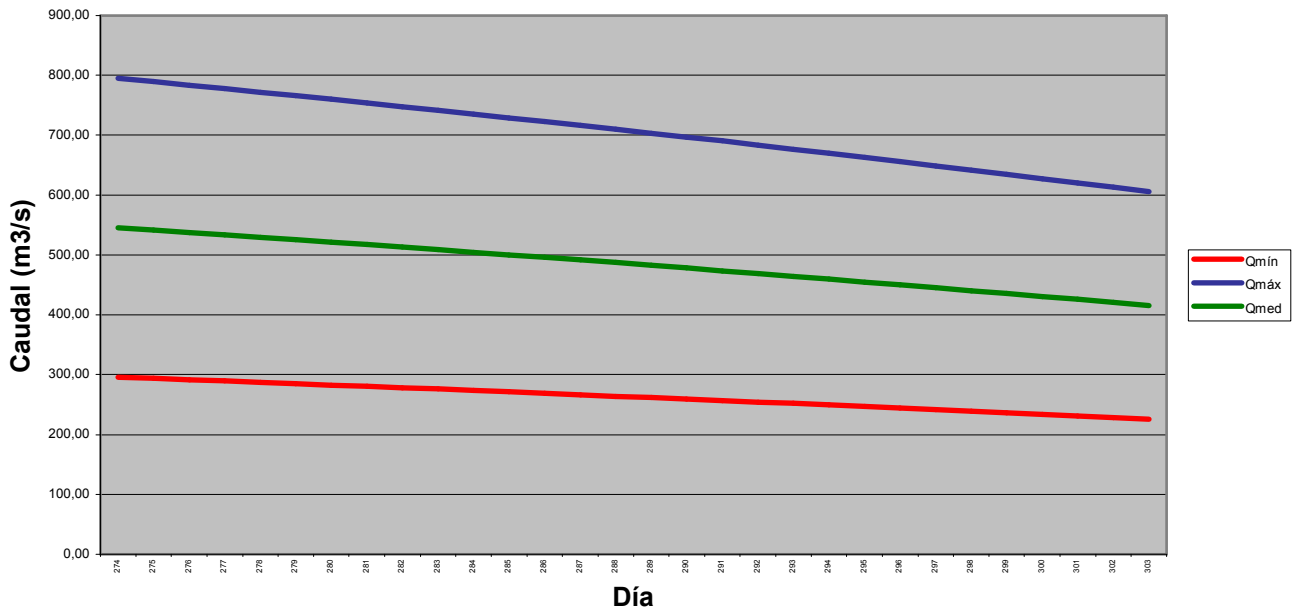
Abril



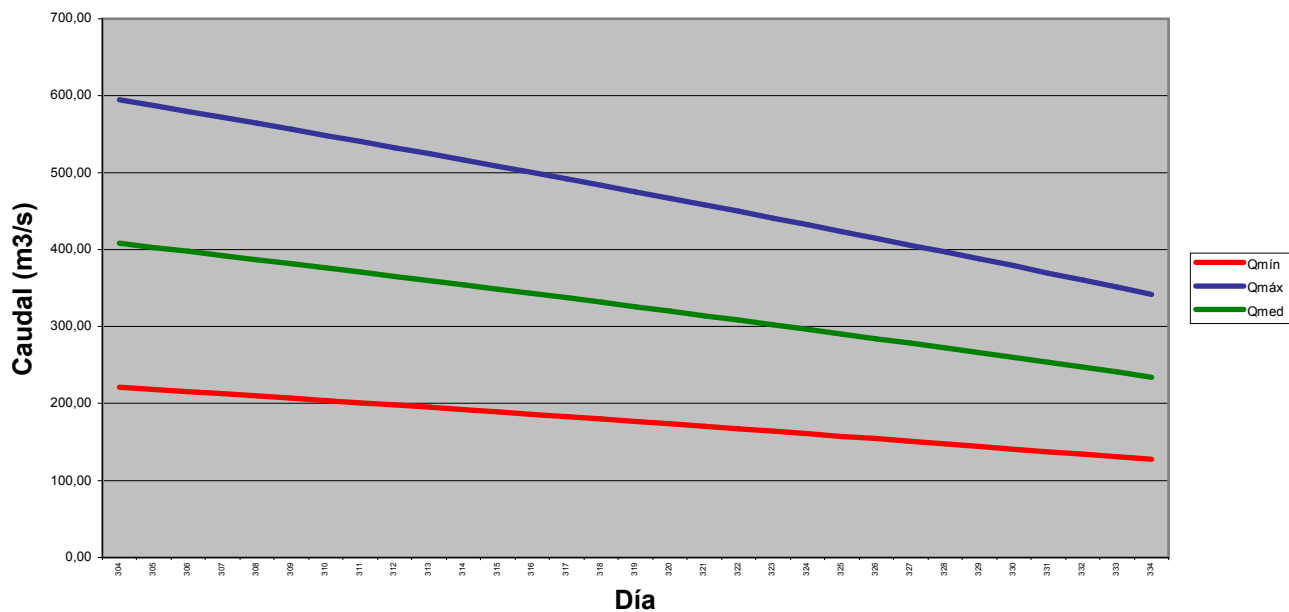
Mayo



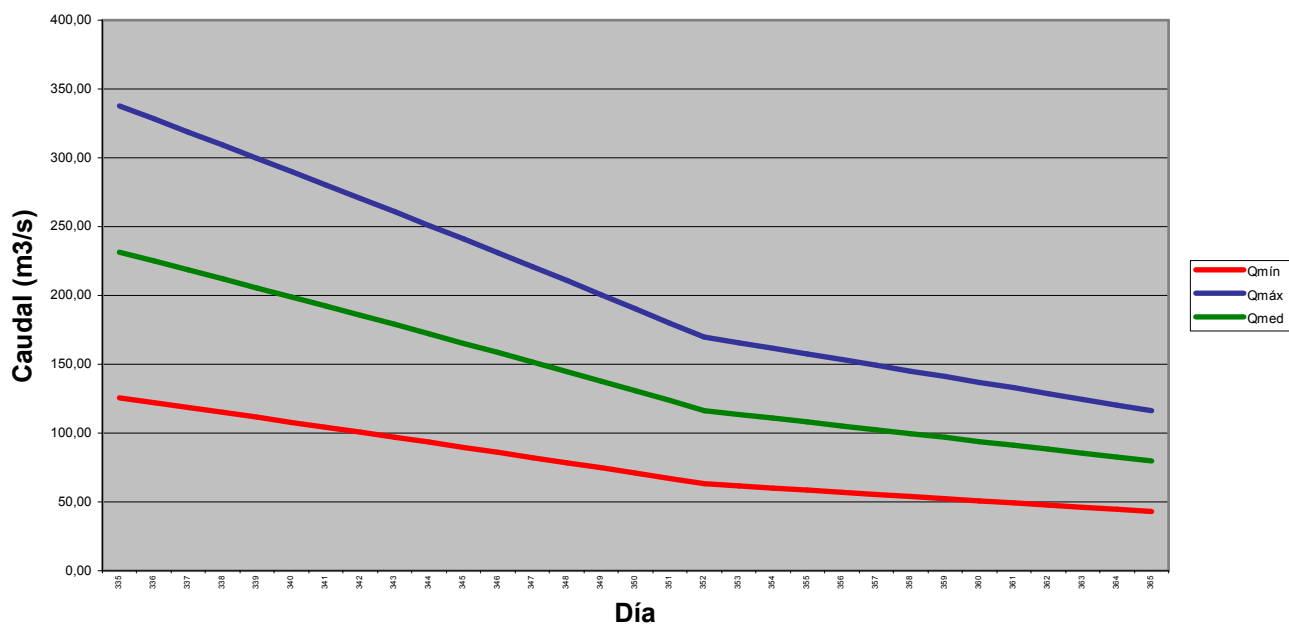
Junio



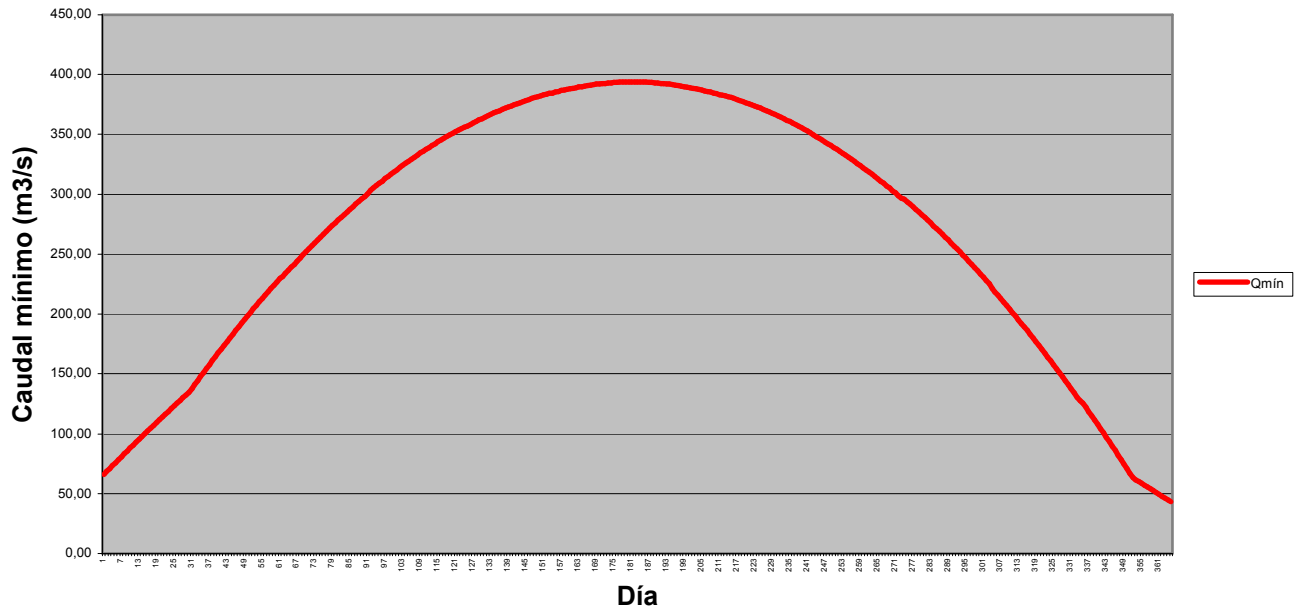
Julio



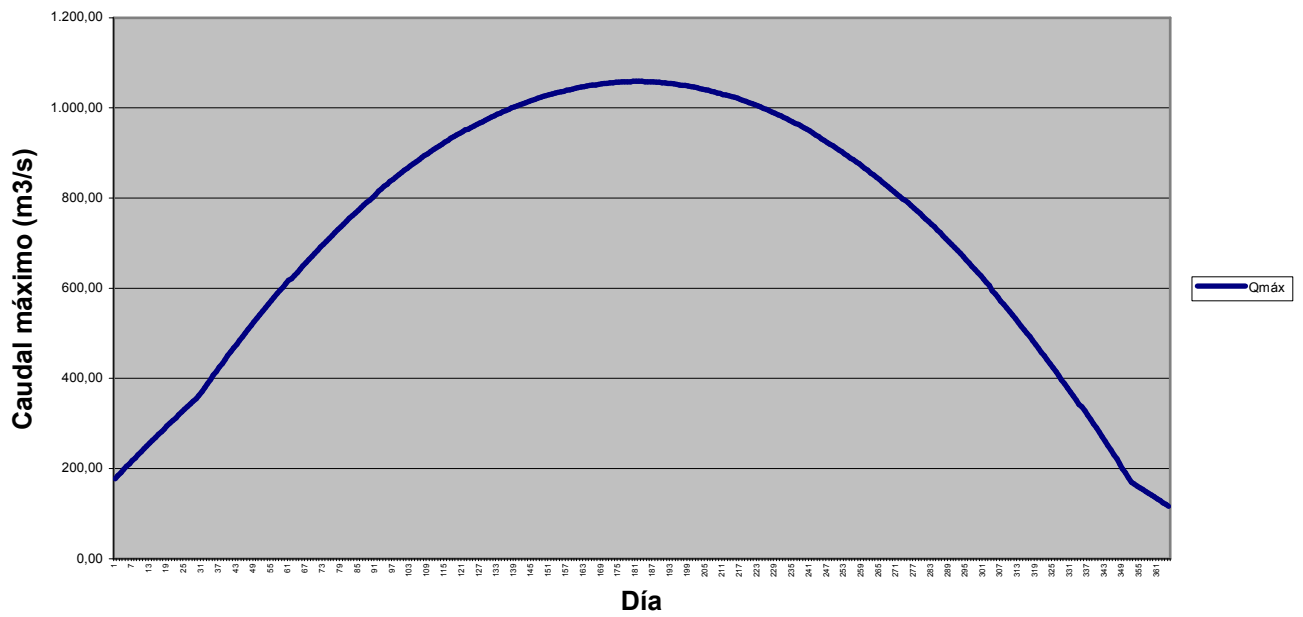
Agosto



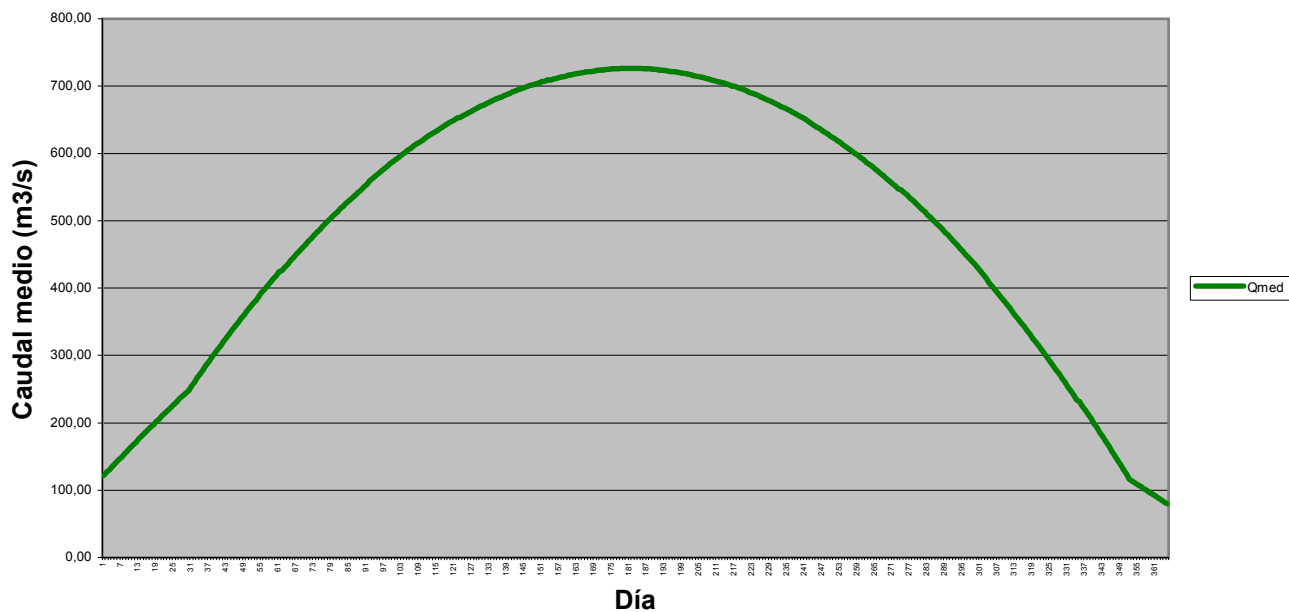
Qmín



Qmáx



Qmed



Régimen diario de caudales

